



**MUNICIPALIDAD DE NARANJO**  
**ACTA DE LA SESION EXTRAORDINARIA N° 19 DEL 20 DE SETIEMBRE DEL 2016.**

Acta de la Sesión Extraordinaria número 19 Celebrada por el Concejo Municipal a las dieciocho horas del martes 20 de setiembre de 2016 en la Sala de Sesiones de la Municipalidad de Naranjo.

**MIEMBROS PRESENTES: REGIDORES PROPIETARIOS:** Presidente Orlando Herrera Pérez, señora, Zelmira Navarro Villalobos, Yirlania Rodríguez Soto, Rodrigo Jiménez Acuña y Adrian Alberto Peraza Valerio

**REGIDORES SUPLENTE:** Olger Murillo Ramírez.

**SINDICOS PROPIETARIOS:** Olga Castro Castro, Marjorie Segura Castro, Mayra Fonseca Bolaños.

**SINDICOS SUPLENTE:** Jorge Guadamuz Varela.

**REGIDORES AUSENTES:**

Nazira Morales Morera, Vicepresidenta, justifica su ausencia por motivo de su trabajo.

Idinia Varela Chacon, justifica su ausencia por motivo de enfermedad.

Rocio Alfaro Hernández, justifica su ausencia por motivo de su trabajo.

Olman Cordero Solís, justifica su ausencia por encontrarse enfermo.

Helder Alonso Morales Alfaro, justifica su ausencia por motivo de su trabajo.

Francisco González Vargas, Justifica su ausencia.

María Isabel Villalobos Carvajal, justifica su ausencia.

Agustín Arrieta Solís, justifica su ausencia

Nelson Umaña Fernández, lo justifica su ausencia por su trabajo.

Alejandro Alfaro Pérez, justifica su ausencia.

Carlos Calvo Quesada, lo justifica.

Alex María Mora Alpizar, justifica su ausencia.

Fabio Rojas Salas, justifica su ausencia.

Xinia María Campos, justifica su ausencia por motivo de enfermedad, operación.

María Magali Acuña Méndez, justifica su ausencia.

María Emileth Ávila Hernández.

**FUNCIONARIOS:** Luis Ernesto Castro Campos, Director Financiero y Tributario, Juan Luis Chaves Vargas, Alcalde, Gabriela Murillo Fonseca, Vice Alcaldesa, Margarita González Arce, levantamiento del Acta.

**ARTICULO 1.** El señor Orlando Herrera Pérez, Presidente Municipal da la bienvenida a los miembros presentes; comprueba que existe quórum y se encuentran como regidores propietarios los señores: Orlando Herrera Pérez, Presidente, señora Zelmira Navarro Villalobos, señor Rodrigo Jiménez Acuña, señora Yirlany Rodríguez Soto y Adrian Alberto Peraza Valerio. Da inicio a la Sesión Extraordinaria número 19 del 20 de setiembre de 2016. A las 6 en punto.

**CAPITULO N° 1**

**ARTICULO 2.** El regidor Rodrigo Jiménez Acuña lleva a cabo una oración.

**ARTICULO 3.** Se lee el orden del día por parte del Presidente y se aprueba para la Sesión Extraordinaria número 19 del 20 de setiembre 2016. Con los regidores propietarios: Orlando Herrera Pérez, señora Zelmira Navarro Villalobos, señor Rodrigo Jiménez Acuña, señora Yirlany Rodríguez Soto y Adrian Alberto Peraza Valerio.

59 **CAPITULO N° 2**

60  
61 Esta Sesión Extraordinaria se convoca por medio del **ACUERDO SO 37-590-2016**. El  
62 **Presidente Municipal para cumplir con lo que señala el Código Municipal convoca a**  
63 **Sesión Extraordinaria el martes 20 de septiembre del 2016, a las 6 de la tarde, en la Sala**  
64 **de Sesiones del Concejo Municipal exclusivamente para aprobar el Presupuesto Inicial**  
65 **Municipal del año 2017 y el Plan Anual Operativo "Matriz de Planificación Institucional".**

66  
67 **CAPITULO 3**

68 **ARTICULO 4. Presentación del Dictamen de Comisión de Hacienda y Presupuesto**


69 **DICTAMEN DE COMISIÓN MUNICIPAL PERMANENTE**

70 **DE HACIENDA Y PRESUPUESTO**

71  
72 Reunida la Comisión Municipal de Hacienda y Presupuesto de la Municipalidad de  
73 Naranjo, los días 24 de agosto del 2016, 1 de setiembre del 2016 y 07 de setiembre  
74 del 2016 a partir de las 8 de la mañana y contando con la asistencia de: Orlando  
75 Herrera Perez, Zelmira Navarro Villalobos, Rodrigo Jimenez Acuña Regidores  
76 Propietarios y los funcionarios Municipales: Luis Ernesto Castro Porras, Julio Arley  
77 Solis, Vilma Santamaria Barquero, Marianela Acuña Barrantes, Alexis Arroyo Badilla y  
78 el señor Alcalde Juan Luis Chaves Vargas, se procedió a revisar la Matriz de  
79 Planificación Institucional y Presupuesto Municipal inicial 2017 expuesto por el Lic.  
80 Luis Ernesto Castro Campos Director Financiero y Tributario.

81 Hechas las preguntas necesarias, aclaradas dudas y mejoramiento de algunos rubros  
82 se dio por aprobado en forma unánime y se autorizó al Departamento Financiero la  
83 impresión para ser tramitado como corresponde y presentarlo al Concejo Municipal  
84 para aprobarlo en la sesión Extraordinaria del martes 20 de setiembre del 2016 y  
85 tomarse el acuerdo de enviarlo a la Contraloria General de la Republica, cumpliendo  
86 lo estipulado y las directrices de este órgano Institucional.

Ratificando lo anterior firman en la ciudad de Naranjo el día 19 de setiembre  
los miembros de la Comisión.

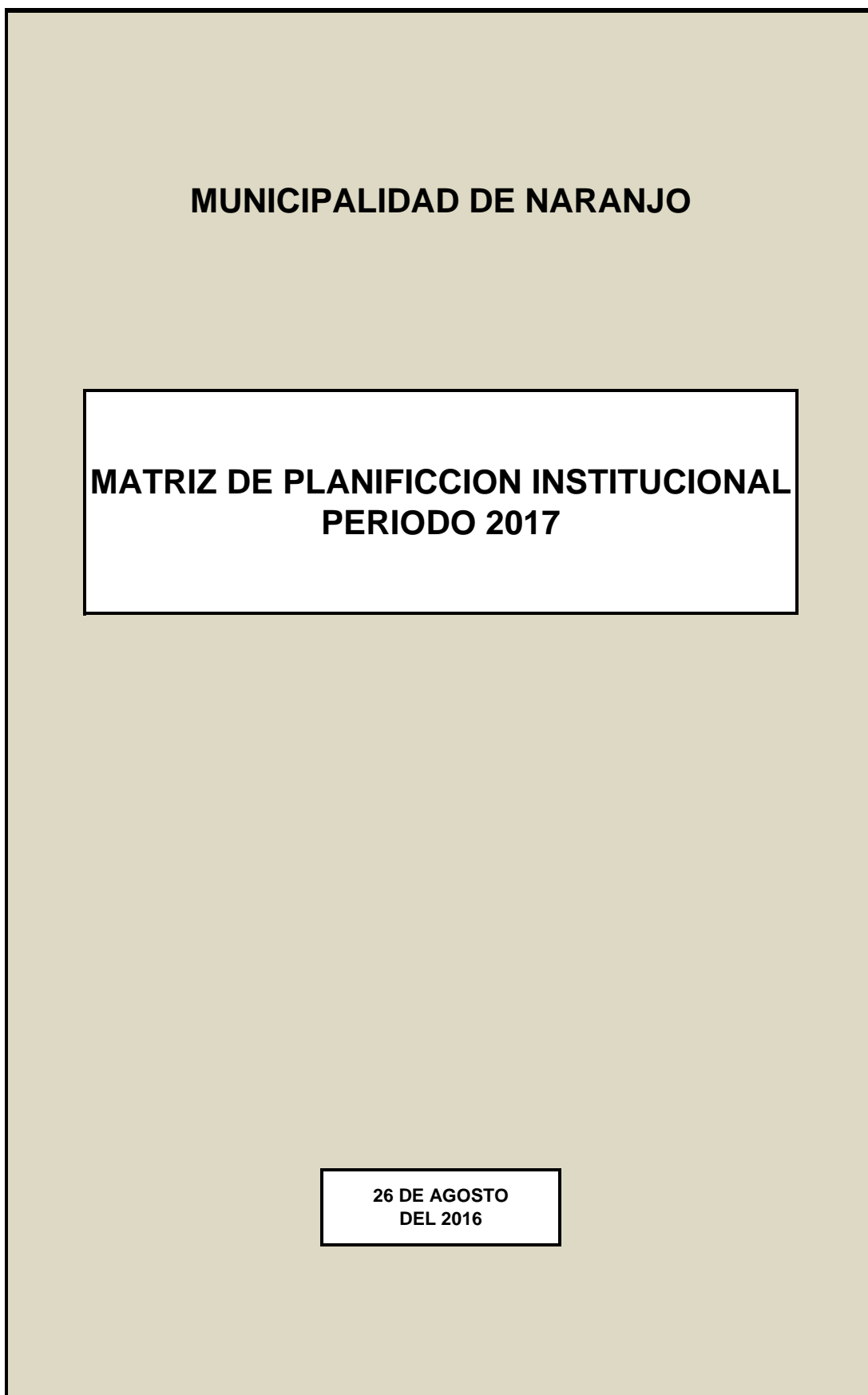
  
Sr. Orlando Herrera Perez  
Sra. Zelmira Navarro Villalobos  
Sr. Rodrigo Jimenez Acuña

87  
88  
89 El Concejo Municipal de Naranjo una vez leído el dictamen dispone tomar los siguientes  
90 acuerdos:

91  
92 **ACUERDO SE-19-612-2016. El Concejo Municipal aprueba en firme el Dictamen de**  
93 **Comisión de Hacienda y Presupuesto presentado el día de hoy, con el fin de que sea**  
94 **aprobado el Presupuesto Inicial Municipal del año 2017 y el Plan Anual Operativo "Matriz**  
95 **de Planificación Institucional". ACUERDO DEFINITIVAMENTE APROBADO.**

96 Del dictamen se genera un acuerdo:

- 97 Único acuerdo: aprobación del Presupuesto Inicial Municipal del año 2017 y el Plan  
98 Anual Operativo "Matriz de Planificación Institucional".  
99 **Se anota el Presupuesto Ordinario para el año 2017, en su integridad, se anota como**  
100 **sigue:**



**MARCO GENERAL**  
(Aspectos estratégicos generales)

<b>1. Nombre de la institución.</b>	<b>MUNICIPALIDAD DE NARANJO</b>
<b>2. Año del POA.</b>	<b>2017</b>
<b>3. Marco filosófico institucional.</b>	
<b>3.1 Misión:</b>	<p>Ser el gobierno local, que como persona jurídica estatal, cuenta con la capacidad jurídica plena sobre su jurisdicción territorial, así como con la autonomía política, administrativa y financiera, que le establece la Constitución Políticas.</p>
<b>3.2 Visión:</b>	<p>Ser el gobierno local que mediante su capacidad jurídica, autonomía política, administrativa y financiera, maneje en forma eficiente y transparente los recursos públicos y fortalezca un desarrollo integral del Cantón en donde valores tales como; integridad, lealtad, justicia, respeto, excelencia, innovación, liderazgo, coordinación, motivación de los actores civiles, servicio y satisfacción al ciudadano, constituyan la guía de actuación que debe inspirar la gestión y rectitud de los actos de los funcionarios, a efecto de implementar la visión y misión institucional.</p>
<b>3.3 Políticas institucionales:</b>	<ol style="list-style-type: none"> <li><b>1 Política de género:</b> La Municipalidad propiciará acciones que propicien la equidad de género, contribuyendo a la construcción de una sociedad igualitaria en el Cantón.</li> <li><b>2 Política de igualdad:</b> La Municipalidad promoverá acciones que propicien la inclusión, la no discriminación y el respeto de las personas con discapacidad como parte de la diversidad y condición humana en el Cantón.</li> <li><b>3 Política de ambiente:</b> La Municipalidad promoverá acciones que propicien la protección de los recursos naturales y el uso sostenible de los mismos en el Cantón.</li> <li><b>4 Política de tecnología de información:</b> La Municipalidad promoverá el uso de tecnologías de información en la entidad para abrir espacios de comunicación con otras entidades en procura de un mayor desarrollo del Cantón</li> <li><b>5 Política de participación:</b> La Municipalidad promoverá acciones que propicien un desarrollo local participativo e inclusivo, que contemple la diversidad de las necesidades e intereses de la población del Cantón.</li> <li><b>6 Política Cultural:</b> La Municipalidad promoverá acciones que propicien la identidad cultural de la población y la promoción del desarrollo cultural del Cantón</li> <li><b>7 Política Tributaria:</b> La Municipalidad promoverá acciones que propicien el cambio de la cultura tributaria en la población del Cantón, manteniendo un trato equitativo.</li> <li><b>8 Política Financiera:</b> La Municipalidad implementara las acciones que conlleven a un registro presupuestario y contable patrimonial, acordes con las directrices y lineamientos de Contraloría General de la Republica y las Normas Internacionales de Contabilidad para el Sector Publico.</li> <li><b>9 Política de servicio:</b> La Municipalidad orientara las acciones los procesos a fortalecer la prestación de servicios en procura de un desarrollo integral de los ciudadanos del Cantón.</li> </ol>

- 10 **Política de ordenamiento territorial:** La Municipalidad orientara las acciones que propicien la planificación y desarrollo urbano del Cantón, conforme al marco jurídico vigente.
- 11 **Política de transparencia:** La Municipalidad fomentará las acciones que propicien la prevención de la corrupción y construcción de una cultura de integridad y transparencia en los funcionarios de la entidad.

**4. Plan de Desarrollo Municipal.**

	Nombre del Área estratégica	Objetivo (s) Estratégico (s) del Área
1	Desarrollo Institucional	Fortalecer el desarrollo integral de los ciudadanos del cantón, mediante una gestión institucional que permita el manejo eficiente y transparente de los recursos públicos.
2	Equipamiento	Fortalecer el desarrollo integral de los ciudadanos del cantón, mediante una gestión institucional que permita el equipamiento eficiente de la estructura organizacional.
3	Servicios	Fortalecer el desarrollo integral de los ciudadanos del cantón, mediante una gestión institucional que permita una prestación eficiente de servicios comunales.
4	Infraestructura	Fortalecer el desarrollo integral de los ciudadanos del cantón, mediante una gestión institucional que permita una inversión eficiente en infraestructura vial y comunal
5		
6		
7		
8		
9		
10		

**5. Observaciones.**

Elaborado por: Licdo. Luis Ernesto Castro Campos CPA

Fecha: 26/08/2016

103

104

### Estructura organizacional (Recursos Humanos)

1. Nombre de la institución.

MUNICIPALIDAD DE NARANJO

2. Año

2017

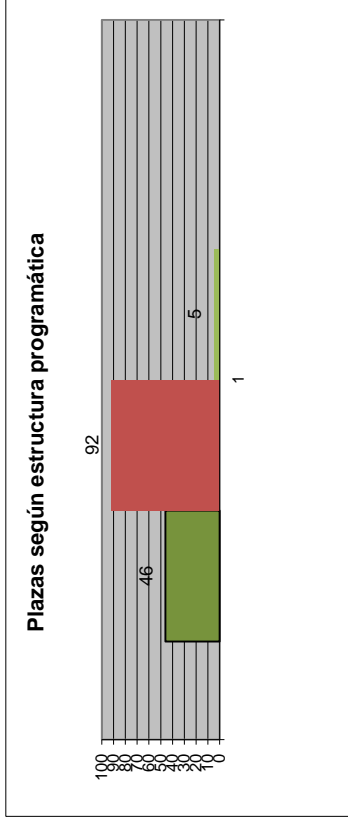
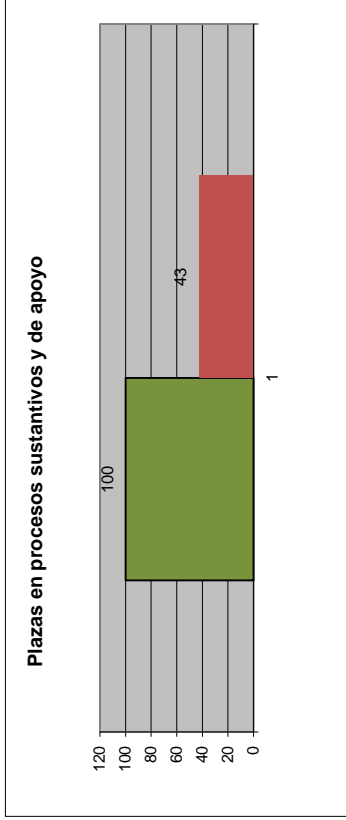
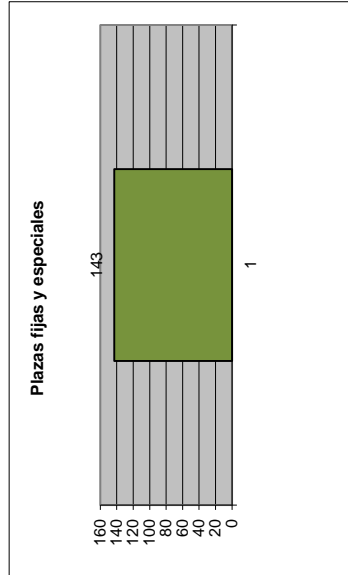
Nivel	Procesos sustantivos				Diferencia	Apoyo			Diferencia	Por programa			
	Sueldos para cargos fijos	Servicios especiales	Por programa			Sueldos para cargos fijos	Servicios especiales			I	II	III	IV
			I	II			Puestos de confianza	Otros					
Nivel superior ejecutivo	0	0	0	0	0	0	0	5	0	0	0		
Profesional	9	0	0	0	0	0	13	0	0	0	0		
Técnico	4	0	0	0	0	0	13	0	0	0	0		
Administrativo	8	0	0	0	0	0	12	0	0	0	0		
De servicio	79	0	0	0	0	0	0	0	0	0	0		
<b>Total</b>	<b>100</b>	<b>0</b>	<b>0</b>	<b>0</b>	<b>0</b>	<b>0</b>	<b>43</b>	<b>0</b>	<b>0</b>	<b>0</b>	<b>0</b>		

**RESUMEN:**

Plazas en sueldos para cargos fijos	143
Plazas en servicios especiales	0
Plazas en procesos sustantivos	100
Plazas en procesos de apoyo	43
<b>Total de plazas</b>	<b>143</b>

**RESUMEN POR PROGRAMA:**

Programa I: Dirección y Administración General	46
Programa II: Servicios Comunitarios	92
Programa III: Inversiones	5
Programa IV: Partidas específicas	0
<b>Total de plazas</b>	<b>143</b>



**3. Observaciones.**

Elaborado por:

Licdo. Luis Ernesto Castro Campos CPA

Fecha:

26/08/2016

**PLAN OPERATIVO ANUAL  
MUNICIPALIDAD DE NARANJO  
2017  
MATRIZ DE DESEMPEÑO PROGRAMÁTICO  
PROGRAMA I: DIRECCIÓN Y ADMINISTRACIÓN GENERAL**

**MISIÓN:** Desarrollar las políticas y acciones administrativas de apoyo a la gestión municipal, así como la vigilancia, dirección y administración de los recursos de la manera más eficiente a efecto de que los programas de servicios e inversión puedan cumplir con sus cometidos.  
**Producción relevante:** Acciones Administrativas

PLANIFICACIÓN ESTRATÉGICA				PLANIFICACIÓN OPERATIVA ANUAL										EVALUACIÓN			
PLAN DE DESARROLLO MUNICIPAL	OBJETIVOS DE MEJORA Y/O OPERATIVOS	META		INDICADOR	PROGRAMACIÓN DE LA META		FUNCIONARIO RESPONSABLE	ACTIVIDAD	ASIGNACIÓN PRESUPUESTARIA POR META		GASTO REAL POR META		EJECUCIÓN DE LA META		Resultado del indicador de eficacia en el cumplimiento de la metas programadas		
		Código	No.		Descripción	%			semestre	%	semestre	I SEMESTRE	II SEMESTRE	I Semestre		II Semestre	%
Desarrollo Institución	Mejorar el nivel de eficiencia de la gestión administrativa general durante el periodo.	Operativo	1	(Recursos presupuestados / Recursos ejecutados) x 100	50%	6 semestre	Departamento de Recursos Humanos	Administración General	250.752.747,63	250.752.747,63	-	-	0%	0	0%		
Servicios	Mejorar el nivel de eficiencia de la gestión administrativa general durante el periodo.	Operativo	2	(Recursos presupuestados / Recursos ejecutados) x 100	50%	6 semestre	Departamento de Proveeduría	Administración General	43.013.643,08	43.013.643,08	-	-	0%	0	0%		
Equipamiento	Mejorar el nivel de eficiencia de la gestión administrativa general durante el periodo.	Mejora	3	(Recursos presupuestados / Recursos ejecutados) x 100	100%	0 semestre	Departamento de Proveeduría	Administración de Inversiones Propias	-	-	-	-	#DIV/0!	0	0%		
Desarrollo Institución	Mejorar el nivel de eficiencia de la gestión administrativa general durante el periodo.	Operativo	4	(Recursos presupuestados / Recursos ejecutados) x 100	50%	6 semestre	Departamento de Recursos Humanos	Auditoría Interna	26.869.049,22	26.869.049,22	-	-	0%	0	0%		
Servicios	Mejorar el nivel de eficiencia de la gestión administrativa general durante el periodo.	Operativo	5	(Recursos presupuestados / Recursos ejecutados) x 100	50%	6 semestre	Departamento de Proveeduría	Auditoría Interna	3.136.963,35	3.136.963,35	-	-	0%	0	0%		
Equipamiento	Mejorar el nivel de eficiencia de la gestión administrativa general durante el periodo.	Mejora	6	(Recursos presupuestados / Recursos ejecutados) x 100	100%	0 semestre	Departamento de Proveeduría	Administración de Inversiones Propias	1.180.000,00	1.180.000,00	-	-	0%	0	0%		



Desarrollo Institucional	Mejorar el nivel de eficiencia de la gestión administrativa general durante el periodo.	Operativo	7	Realizar transferencias corrientes y de capital necesarias para cumplir con el marco jurídico vigente durante el periodo.	las (Recursos presupuestados / Recursos ejecutados) x 100	6	50%	6	50%	Departamento de Tesorería	Registro de deuda, fondos y aportes	103.346.066,05	103.346.066,05	-	-	0%	0	0%	0	0%																
Desarrollo Institucional	Mejorar el nivel de eficiencia de la gestión administrativa general durante el periodo.	Operativo	8	Atender obligaciones por empréstitos adquiridos para una gestión eficiente de la administración general durante el periodo.	las (Recursos presupuestados por recursos adquiridos / Recursos ejecutados) x 100	6	50%	6	50%	Departamento de Tesorería	Registro de deuda, fondos y aportes	-	-	-	-	#DIV/0!	0	0%	0	0%																
<b>SUBTOTALES</b>											0,00	428.300.479,33	427.120.479,33	0,00	0%	0	0,0	######	0,0	######	#DIV/0!															
<b>TOTAL POR PROGRAMA</b>											0%	0%	0%	0%	0%	0%	0%	0%	0%	0%	0%	0%	0%	0%	0%	0%	0%									
25%											Metas de Objetivos de Mejora										0%	0%	0%	0%	0%	0%	0%	0%	0%	0%						
75%											Metas de Objetivos Operativos										0%	0%	0%	0%	0%	0%	0%	0%	0%	0%	0%	0%	0%	0%	0%	
8											Metas formuladas para el programa										0%	0%	0%	0%	0%	0%	0%	0%	0%	0%	0%	0%	0%	0%	0%	0%

**PLAN OPERATIVO ANUAL  
MUNICIPALIDAD DE NARANJO  
2017  
MATRIZ DE DESEMPEÑO PROGRAMÁTICO  
PROGRAMA II: SERVICIOS COMUNITARIOS**

**MISIÓN:** Brindar servicios a la comunidad con el fin de satisfacer sus necesidades.

**Producción final:** Servicios comunitarios

PLANIFICACIÓN ESTRATÉGICA			PLANIFICACIÓN OPERATIVA										EVALUACIÓN					
PLAN DE DESARROLLO MUNICIPAL	OBJETIVOS DE MEJORA Y/O OPERATIVOS	Código	META		INDICADOR	PROGRAMACIÓN DE LA META		FUNCIONARIO RESPONSABLE	SERVICIOS	División de servicios	ASIGNACIÓN PRESUPUESTARIA POR META		GASTO REAL POR META		Resultado anual del indicador de eficacia en el cumplimiento de las metas programadas			
			No.	Descripción		I Semestre	II Semestre				%	%	I SEMESTRE	II SEMESTRE		%	%	
Servicios	Mantener asfaltadas las vías públicas del cantón durante el periodo.	Operativo	1	Contar con los recursos necesarios para realizar el aseo de las vías y sitios públicos en forma periódica durante el periodo.	(Recursos presupuestados / Recursos ejecutados) x 100	6	50%	6	50%	Coordinador de servicios públicos.	01 Aseo de vías y sitios públicos.	09 -31	I SEMESTRE 45.465.534,85	II SEMESTRE 45.465.534,85	0	0%	0	0%
Servicios	Recoger los desechos sólidos en el cantón durante el periodo.	Operativo	2	Contar con los recursos necesarios para realizar la recolección de desechos sólidos en forma periódica y la implementación de políticas de protección ambiental durante el periodo.	(Recursos presupuestados / Recursos ejecutados) x 100	6	50%	6	50%	Ingeniera de la Unidad Técnica de Gestión de Residuos Ambientales.	02 Recolección de basura		I SEMESTRE 244.904.618,86	II SEMESTRE 244.904.618,86	0	0%	0	0%
Servicios	Brindar mantenimiento a los caminos y calles durante el periodo.	Mejora	3	Contar con los recursos necesarios para realizar el mantenimiento periódico de caminos y calles no atendidos con recursos del inciso b) del artículo 5 de la Ley N° 8114 durante el periodo.	(Recursos presupuestados / Recursos ejecutados) x 100	6	50%	6	50%	Ingeniero de la Unidad Técnica de Gestión de Vías.	03 Mantenimiento de caminos y calles		I SEMESTRE 43.733.027,13	II SEMESTRE 43.733.027,13	0	0%	0	0%
Servicios	Mejorar las condiciones de acceso para personas discapacitadas y adultos mayores en las aceras durante el periodo.	Mejora	4	Contar con los recursos necesarios para realizar el mantenimiento periódico a las rampas y accesos en las aceras de los principales cuadrantes de la ciudad durante el periodo.	(Recursos presupuestados / Recursos ejecutados) x 100	6	50%	6	50%	Ingeniero de la UTGV.	03 Mantenimiento de caminos y calles		I SEMESTRE 3.000.000,00	II SEMESTRE 3.000.000,00	0	0%	0	0%
Servicios	Mejorar las condiciones de la infraestructura y el servicio en general del Cementerio Naranjo durante el periodo.	Operativo	5	Contar con los recursos necesarios para brindar el servicio de inhumaciones, exhumaciones y mantenimiento en el Cementerio Naranjo en forma constante durante el periodo.	(Recursos presupuestados / Recursos ejecutados) x 100	6	50%	6	50%	Administrador de Servicios Generales	04 Cementerios		I SEMESTRE 11.926.246,25	II SEMESTRE 11.926.246,25				

Servicios	Mantener aseadas las áreas de parques y zonas verdes de la ciudad durante el periodo.	Operativo	6	Contar con los recursos necesarios para mantenimiento de parques y zonas verdes en forma periódica durante el periodo.	6	50%	6	Ingeniera de la Unidad Técnica de Gestión Ambiental.	05 Parques y obras de ornato									7.593.486,26	7.593.486,26	0%	0	0%	0%
Servicios	Brindar el suministro de agua potable en el cantón durante el periodo.	Operativo	7	Contar con los recursos necesarios para suministrar el servicio de agua potable en forma constante durante el periodo.	6	50%	6	Coordinador del Acueducto	06 Acueductos									484.738.546,71	484.738.546,71	0%	0	0%	0%
Servicios	Suministrar el abastecimiento de locales en el Mercado Municipal.	Operativo	8	Contar con los recursos necesarios para abastecer los locales en el Mercado Municipal en forma constante durante el periodo.	6	50%	6	Administrador de Servicios Generales	07 Mercados, plazas y ferias									34.365.482,31	34.365.482,31	0%	0	0%	0%
Servicios	Brindar espacios de cultura y esparcimiento a la ciudadanía durante el periodo.	Operativo	9	Contar con los recursos necesarios para mantener y operar la Banda Municipal durante el periodo.	6	50%	6	Alcalde Municipal	09 Educativos, culturales y deportivos									9.639.266,36	9.639.266,36	0%	0	0%	0%
Servicios	Brindar espacios de cultura y esparcimiento a la ciudadanía durante el periodo.	Mejora	10	Contar con los recursos necesarios para conmemorar las fiestas patrias y otras actividades culturales durante el periodo.	6	50%	6	Alcalde Municipal	09 Educativos, culturales y deportivos									2.300.000,00	2.300.000,00	0%	0	0%	0%
Servicios	Brindar espacios de cultura y esparcimiento a la ciudadanía durante el periodo.	Mejora	11	Contar con los recursos necesarios para realizar el desfile de fin de año.	0	0%	6	Alcalde Municipal	09 Educativos, culturales y deportivos									9.645.881,13	9.645.881,13	0%	0	0%	0%
Servicios	Contribuir en la formación integral de la juventud del cantón, durante el periodo.	Mejora	12	Contar con los recursos necesarios para realizar talleres de formación para jóvenes durante el periodo.	6	50%	6	Consejo Cantonal de la Juventud	09 Educativos, culturales y deportivos									1.671.209,94	1.671.209,94	0%	0	0%	0%
Servicios	Brindar servicios complementarios a la ciudadanía durante el periodo.	Mejora	13	Contar con los recursos necesarios para mantener y operar la Oficina de Gestión Social en forma constante durante el periodo.	6	50%	6	Encargada de la Oficina de Gestión Social	10 Servicios Sociales y complementarios									29.292.670,66	29.292.670,66	0%	0	0%	0%
Servicios	Brindar el servicio de esparcimiento y terminales de autobuses durante el periodo.	Operativo	14	Contar con los recursos necesarios para brindar el servicio de esparcimiento en la vía pública en forma constante durante el periodo.	6	50%	6	Administrador de Servicios Generales	11 Estacionamientos y terminales									#DIV/0!	0	0%	0	0%	0%
Servicios	Brindar el servicio de esparcimiento y terminales de autobuses durante el periodo.	Operativo	15	Contar con los recursos necesarios para mantener y operar el Parque Público al costado oeste del Mercado en forma constante durante el periodo.	6	50%	6	Administrador de Servicios Generales	11 Estacionamientos y terminales									18.001.321,88	18.001.321,88	0%	0	0%	0%

Servicios	Brindar el servicio de estacionamiento y terminal de autobuses.	Operativo	16	Contar con los recursos necesarios presupuestado para el mantenimiento de la Terminal de Autobuses al 100% costado este Mercado en forma constante durante el periodo.	6	50%	6	50%	Administrador de Servicios Generales	11 Estacionamientos terminales	3.088.489,47	3.088.489,47	0	0%	0%	0%	
Servicios	Mejorar las condiciones físicas de los bienes inmuebles de la institución durante el periodo.	Mejora	17	Contar con los recursos necesarios presupuestado para el mantenimiento de los edificios durante el periodo.	6	50%	6	50%	Director Administrativo y Planificación	17 Mantenimiento de edificios	14.966.225,24	14.966.225,24	0	0%	0%	0%	
Servicios	Brindar el servicio de seguridad y vigilancia comunitaria, durante el periodo.	Operativo	18	Contar con los recursos necesarios presupuestado para brindar el servicio de Seguridad y vigilancia en las 100 edificaciones municipales y la comunidad durante el periodo.	6	50%	6	50%	Director Administrativo y Planificación	23 Seguridad y vigilancia en la comunidad	26.872.504,12	26.872.504,12	0	0%	0%	0%	
Servicios	Mejorar las gestiones sobre protección ambiental en el cantón durante el periodo.	Mejora	19	Contar con los recursos necesarios presupuestado para implementar acciones para la protección ambiental durante el periodo.	6	50%	6	50%	Ingeniera de la Unidad Técnica de Gestión Ambiental.	25 Protección del medio ambiente	901.491,09	901.491,09	0	0%	0%	0%	
Servicios	Atender oportunamente las emergencias en el cantón durante el periodo.	Mejora	20	Contar con los recursos necesarios presupuestado para atender situaciones eventuales de emergencia durante el periodo.	6	50%	6	50%	Alcalde Municipal	28 Atención de emergencias cantonales	5.000.000,00	5.000.000,00	0	0%	0%	0%	
<b>SUB-TOTALES</b>											0,00	0,00	0,00	0%	0%	0%	0%
<b>TOTAL POR PROGRAMA</b>											997.480.321,12	1.007.125.902,25	0,00	0%	0%	0%	0%
<b>Metas de Objetivos de Mejora</b>											53%	53%	45%	50%	0%	0%	0%
<b>Metas de Objetivos Operativos</b>											50%	50%	50%	50%	0%	0%	0%
<b>Metas formuladas para el programa</b>											20	20	20	20	0%	0%	0%

PLAN OPERATIVO ANUAL  
MUNICIPALIDAD DE NARANJO  
2017  
MATRIZ DE DESEMPEÑO PROGRAMÁTICO  
PROGRAMA III: INVERSIONES

MISIÓN: Desarrollar proyectos de inversión a favor de la comunidad con el fin de satisfacer sus necesidades.

Producción final: Proyectos de inversión

PLANIFICACIÓN OPERATIVA										EVALUACIÓN									
PLANIFICACIÓN ESTRATÉGICA	PLAN DE DESARROLLO MUNICIPAL	OBJETIVOS DE MEJORA Y OPERATIVOS	META		INDICADOR	PROGRAMACIÓN DE LA META		FUNCIONARIO RESPONSABLE	GRUPOS	SUBGRUPOS	ASIGNACIÓN PRESUPUESTARIA POR META		GASTO REAL POR META		Resultado anual del indicador de eficiencia en la ejecución de los recursos por meta	EJECUCIÓN DE LA META		Resultado del indicador de eficiencia en el cumplimiento de las metas programadas	
			Código	No.		Descripción	I Semestre				II Semestre	%	%	I Semestre		II Semestre	%		%
Infraestructura	Mejorar las condiciones de la red vial cantonal, durante el periodo.	Operativo	1	Contar con el recurso humano necesario para una gestión eficiente de la Unidad Técnica de Gestión Vial durante el periodo.	(Recursos presupuestados / Recursos ejecutados) x 100	6	6	50%	02 Vías de comunicación terrestre	Unidad Técnica de Gestión Vial	51.804.078,55	51.804.078,55	-	-	0%	0	0	0%	
Infraestructura	Mejorar las condiciones de la red vial cantonal, durante el periodo.	Operativo	2	Contar con los servicios y materiales necesarios para una gestión eficiente de la Unidad Técnica de Gestión Vial durante el periodo.	(Recursos presupuestados / Recursos ejecutados) x 100	6	6	50%	02 Vías de comunicación terrestre	Unidad Técnica de Gestión Vial	205.529.185,65	205.529.185,65	-	-	0%	0	0	0%	
Infraestructura	Mejorar las condiciones de la red vial cantonal, durante el periodo.	Mejora	3	Contar con los bienes duraderos necesarios para una gestión eficiente de la Unidad Técnica de Gestión Vial durante el periodo.	(Recursos presupuestados / Recursos ejecutados) x 100	6	0	0%	02 Vías de comunicación terrestre	Unidad Técnica de Gestión Vial	967.896.277,35	967.896.277,35	-	-	0%	0	0	0%	
Infraestructura	Mejorar las condiciones de la red vial cantonal, durante el periodo.	Operativo	4	Atender las obligaciones por empréstitos adquiridos para una gestión eficiente de la Unidad Técnica de Gestión Vial durante el periodo.	(Recursos presupuestados / Recursos ejecutados) x 100	6	6	50%	02 Vías de comunicación terrestre	Unidad Técnica de Gestión Vial	124.374.827,45	124.374.827,45	-	-	0%	0	0	0%	
Infraestructura	Contribuir en la solución de la necesidad de vivienda para familias de escasos recursos económicos en el cantón, durante el periodo.	Mejora	5	Contar con recursos necesarios para comprar, urbanizar y adjudicar inmuebles para edificar viviendas para familias de escasos recursos económicos durante el periodo.	(Recursos presupuestados / Recursos ejecutados) x 100	0	6	100%	07 Otros fondos de inversión	Alcaldía Municipal	-	-	-	-	0%	0	0	0%	
<b>SUB-TOTALES</b>											1.349.804.369,00	1.349.804.369,00	0,00	0,00	0%	0	0	0%	0%
<b>TOTAL POR PROGRAMA</b>											1.349.804.369,00	1.349.804.369,00	0,00	0,00	0%	0	0	0%	0%
40% Metas de Objetivos de Mejora											0%		0,0	0,0	0%	0	0	0%	0%
60% Metas de Objetivos Operativos											50%		#####	#####	0%	0	0	0%	0%
5 Metas formuladas para el programa											50%		#####	#####	0%	0	0	0%	0%

**MUNICIPALIDAD DE NARANJO  
MATRIZ PARA EVALUAR EL POA  
2017**

INDICADORES	NOMBRE DEL INDICADOR	FÓRMULA DEL INDICADOR	INDICADOR META	INDICADORES GENERALES				RESULTADO DEL INDICADOR		
				METAS PROPUESTAS		METAS ALCANZADAS		I Semestre	II Semestre	ANUAL
INSTITUCIONALES	1.1	Grado de cumplimiento de metas	100%	I Semestre 52%	II Semestre 48%	I Semestre 0%	II Semestre 0%	I Semestre 0,00%	II Semestre #DIV/0!	ANUAL 0,00%
	a)	Grado de cumplimiento de metas de los objetivos de mejora	100%	62%	32%	0%	0%	0,00%	#DIV/0!	0,00%
	b)	Grado de cumplimiento de metas de los objetivos operativos	100%	50%	50%	0%	0%	0,00%	#DIV/0!	0,00%
	1.2	Ejecución presupuesto	100%	100%	100%	0%	0%	0,00%	#DIV/0!	0,00%
RECURSOS LEY 8114	1.3	Grado de cumplimiento de metas programadas con los recursos de la Ley 8114	100,00%	63%	38%	0%	0%	0,00%	#DIV/0!	0,00%
	1.4	Ejecución del gasto presupuestado con recursos de la Ley 8114	100,00%	1,00	1,00	#DIV/0!	0,00	#DIV/0!	#DIV/0!	#DIV/0!

**RESUMEN:  
ANUAL**

Programa 1	% Cumplimiento Metas	#DIV/0!	% ejecución recursos	0,0%
Programa 2	#DIV/0!	#DIV/0!	0,0%	0,0%
Programa 3	#DIV/0!	#DIV/0!	0,0%	0,0%
Programa 4	0,0%	0,0%	0,0%	0,0%

**RESUMEN:  
I SEMESTRE**

Programa 1	% Cumplimiento Metas	#DIV/0!
Programa 2	#DIV/0!	#DIV/0!
Programa 3	#DIV/0!	#DIV/0!
Programa 4	0,0%	0,0%

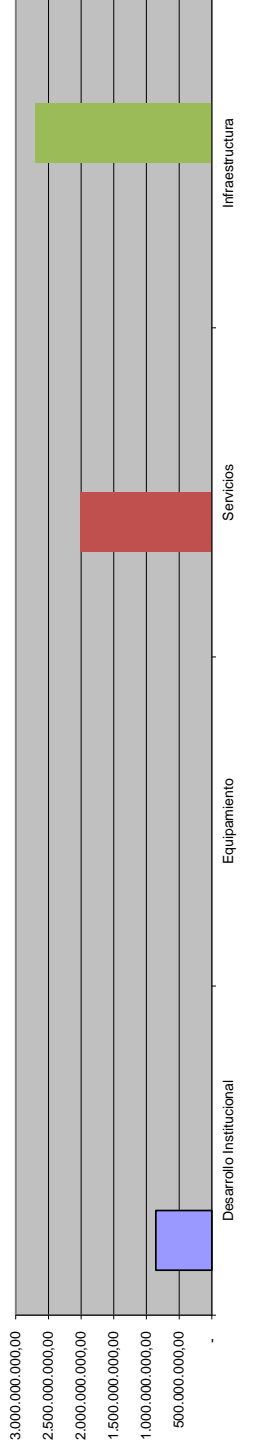
**RESUMEN:  
II SEMESTRE**

Programa 1	% Cumplimiento Metas	#DIV/0!
Programa 2	#DIV/0!	#DIV/0!
Programa 3	#DIV/0!	#DIV/0!
Programa 4	0,0%	0,0%

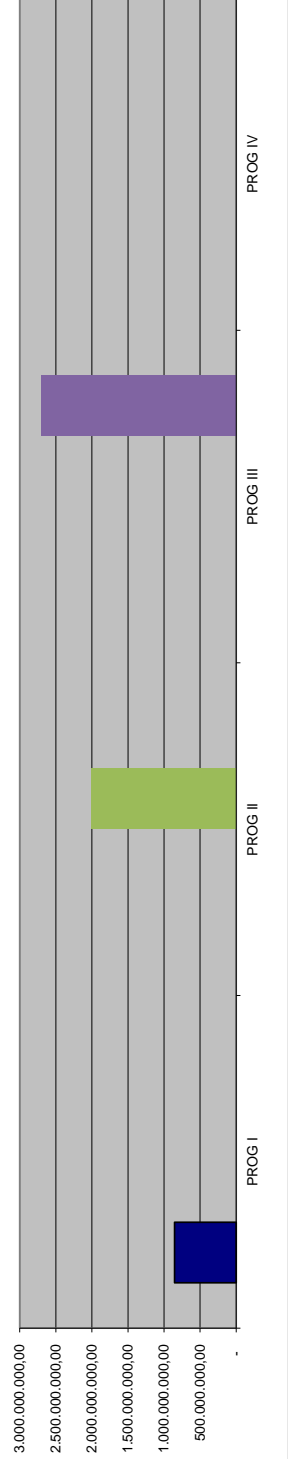
MUNICIPALIDAD DE NARANJO  
DISTRIBUCIÓN DE RECURSOS  
2017

AREAS ESTRATÉGICAS	PROG I	PROG II	PROG III	PROG IV	TOTAL	%
Desarrollo Institucional	855.420.958,66	-	-	-	855.420.958,66	15%
Equipamiento	-	-	-	-	-	0%
Servicios	-	2.004.606.223,38	-	-	2.004.606.223,38	36%
Infraestructura	-	-	2.699.256.014,92	-	2.699.256.014,92	49%
No aplica	-	-	-	-	-	0%
No aplica	-	-	-	-	-	0%
No aplica	-	-	-	-	-	0%
No aplica	-	-	-	-	-	0%
No aplica	-	-	-	-	-	0%
<b>TOTAL</b>	<b>855.420.958,66</b>	<b>2.004.606.223,38</b>	<b>2.699.256.014,92</b>	<b>-</b>	<b>5.559.283.196,96</b>	<b>0%</b>
<b>%</b>	<b>15%</b>	<b>36%</b>	<b>49%</b>	<b>0%</b>	<b>0,00</b>	

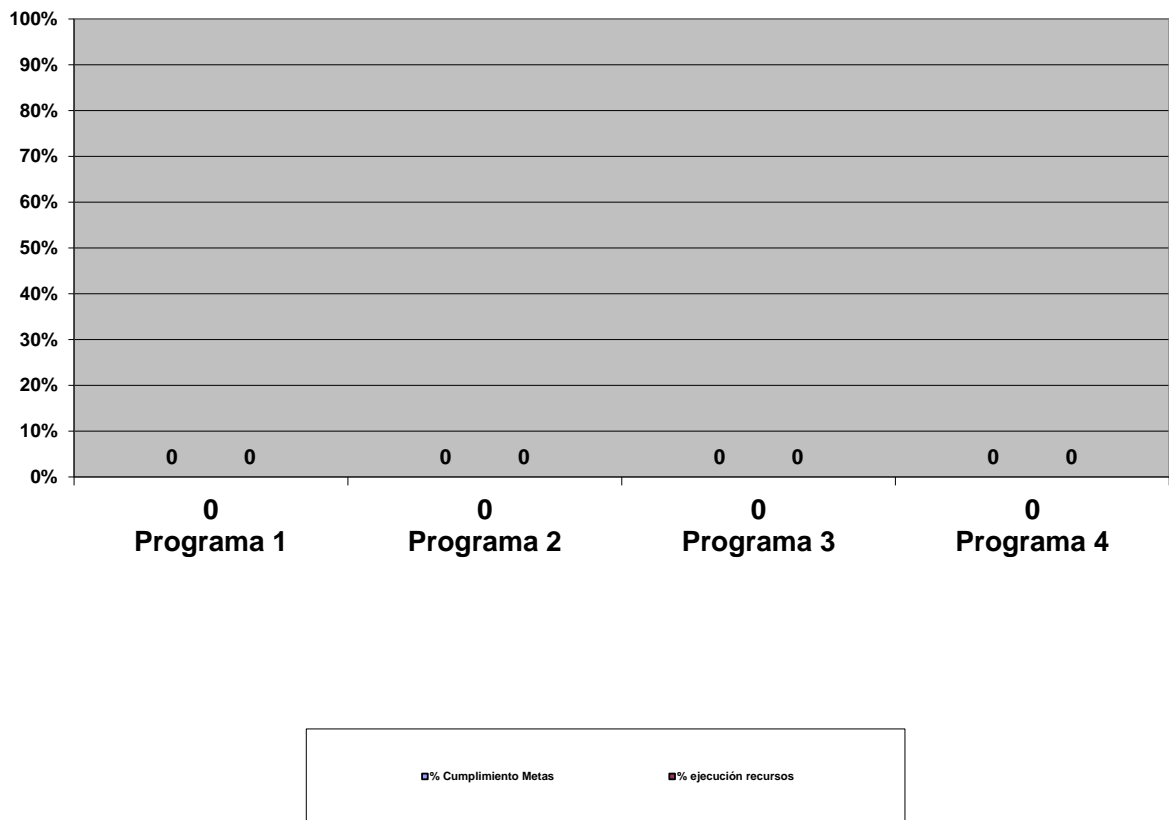
Distribución de recursos por área estratégica del Plan de Desarrollo Municipal



Distribución de recursos por Programa



**% Cumplimiento de metas del plan operativo anual  
y ejecución del presupuesto  
Año 2016**



121

122



**MUNICIPALIDAD DE NARANJO**  
**Grado de cumplimiento de las metas del Plan Operativo Anual**  
**Al 30 de junio del 2017**

Variable	Cumplimiento de metas					
	Mejora		Operativas		General	
	Programado	Alcanzado	Programado	Alcanzado	Programado	Alcanzado
Programa I	100%	0%	50%	0%	63%	#¡DIV/0!
Programa II	36%	0%	50%	0%	48%	#¡DIV/0!
Programa III	50%	0%	50%	0%	50%	#¡DIV/0!
Programa IV	0%	0%	0%	0%	0%	0%
<b>General (Todos los programas)</b>	<b>62%</b>	<b>0%</b>	<b>50%</b>	<b>0%</b>	<b>40%</b>	<b>#¡DIV/0!</b>

**Nota:** Este cuadro que debe ser remitido a la Contraloría General antes del 20 de julio del periodo 2016.

**MUNICIPALIDAD DE NARANJO**  
**Grado de cumplimiento de las metas del Plan Operativo Anual**  
**AL 31 de diciembre del 2017**

Variable	Cumplimiento de metas					
	Mejora		Operativas		General	
	Programado	Alcanzado	Programado	Alcanzado	Programado	Alcanzado
Programa I	100%	0%	100%	0%	100%	#¡DIV/0!
Programa II	82%	0%	100%	0%	100%	#¡DIV/0!
Programa III	100%	0%	100%	0%	100%	#¡DIV/0!
Programa IV	0%	0%	0%	0%	0%	0%
<b>General (Todos los programas)</b>	<b>70%</b>	<b>0%</b>	<b>75%</b>	<b>0%</b>	<b>75%</b>	<b>#¡DIV/0!</b>

**Nota:** Este cuadro que debe ser remitido a la Contraloría General antes del 16 de febrero del periodo 2017

123

124

125

# MUNICIPALIDAD DE NARANJO

## PRESUPUESTO INICIAL PERIODO 2017



27 DE AGOSTO  
DEL 2016

127



## MUNICIPALIDAD DE NARANJO PRESUPUESTO INICIAL 2017

1

CONTENIDO  
NIVEL DE APROBACIÓN EXTERNO

DETALLE	PAGINA
1. <a href="#">Sección de Ingresos.</a>	2
2. <a href="#">Sección de Egresos.</a>	4
3. <a href="#">Cuadro N° 1: Origen y aplicación de recursos.</a>	5
4. <a href="#">Cuadro N° 2: Estructura organizacional de recursos humanos.</a>	11
5. <a href="#">Cuadro N° 3: Calculo del salario del Alcalde y Vicealcaldesa.</a>	13
6. <a href="#">Cuadro N° 4: Detalle de la Deuda.</a>	14
7. <a href="#">Cuadro N° 5: Transferencias a entidades privadas son fines de lucro.</a>	15
8. <a href="#">Adquisición de bienes y servicios</a>	16
8. <a href="#">Justificación de Ingresos.</a>	17
9. <a href="#">Justificación de Egresos.</a>	31

128

129



## MUNICIPALIDAD DE NARANJO PRESUPUESTO INICIAL 2017

2

SECCION DE INGRESOS  
NIVEL DE APROBACIÓN EXTERNO

[MENU](#)

CODIGO										DETALLE DE INGRESOS	ASIGNACION PRESUPUESTARIA	
											MONTO	%
										<b>TOTAL INGRESOS PRESUPUESTADOS</b>	<b>5.559.283.196,97</b>	<b>100,00%</b>
4.	1.	0.	0.	0.	00.	00.	0.	0.	000.	INGRESOS CORRIENTES	2.139.714.670,09	38,49%
4.	1.	1.	0.	0.	00.	00.	0.	0.	000.	INGRESOS TRIBUTARIOS	941.639.678,00	16,94%
4.	1.	1.	2.	0.	00.	00.	0.	0.	000.	IMPUESTO SOBRE LA PROPIEDAD	591.817.016,63	10,65%
4.	1.	1.	2.	1.	00.	00.	0.	0.	000.	Impuesto sobre la propiedad de bienes inmuebles	567.040.971,19	10,20%
4.	1.	1.	2.	4.	00.	00.	0.	0.	000.	Impuesto sobre traspaso de bienes inmuebles.	24.776.045,44	0,45%
4.	1.	1.	3.	0.	00.	00.	0.	0.	000.	IMPUESTO SOBRE BIENES Y SERVICIOS	319.780.853,78	5,75%
4.	1.	1.	3.	2.	00.	00.	0.	0.	000.	IMPUESTOS ESPECÍFICOS SOBRE LA PRODUCCIÓN Y CONSUMO DE BIENES Y SERVICIOS	62.599.849,81	1,13%
4.	1.	1.	3.	2.	01.	00.	0.	0.	000.	IMPUESTOS ESPECÍFICOS SOBRE LA PRODUCCIÓN Y CONSUMO DE BIENES.	62.308.349,81	1,12%
4.	1.	1.	3.	2.	01.	04.	0.	0.	000.	Impuestos específicos sobre bienes manufacturados	4.996.485,34	0,09%
4.	1.	1.	3.	2.	01.	05.	0.	0.	000.	Impuestos específicos sobre la construcción	57.311.864,47	1,03%
4.	1.	1.	3.	2.	00.	00.	0.	0.	000.	IMPUESTOS ESPECÍFICOS SOBRE LA PRODUCCIÓN Y CONSUMO DE SERVICIOS.	291.500,00	0,01%
4.	1.	1.	3.	2.	03.	00.	0.	0.	000.	Impuestos específicos a los servicios de diversión y esparcimiento.	291.500,00	0,01%
4.	1.	1.	3.	2.	02.	03.	9.	0.	000.	Otros impuestos específicos a los servicios de diversión y esparcimiento	291.500,00	0,01%
4.	1.	1.	3.	3.	00.	00.	0.	0.	000.	OTROS IMPUESTOS A LOS BIENES Y SERVICIOS	257.181.003,98	4,63%
4.	1.	1.	3.	3.	01.	00.	0.	0.	000.	Licencias profesionales, comerciales y otros permisos	257.181.003,98	4,63%
4.	1.	1.	9.	0.	00.	00.	0.	0.	000.	OTROS INGRESO TRIBUTARIOS	30.041.807,60	0,54%
4.	1.	1.	9.	1.	00.	00.	0.	0.	000.	Impuesto de Timbres	30.041.807,60	0,54%
4.	1.	3.	0.	0.	00.	00.	0.	0.	000.	INGRESOS NO TRIBUTARIOS	1.184.251.547,21	21,30%
4.	1.	3.	1.	0.	00.	00.	0.	0.	000.	VENTA DE BIENES Y SERVICIOS	1.115.572.143,75	20,07%
4.	1.	3.	1.	1.	00.	00.	0.	0.	000.	VENTA BIENES	289.248.694,34	5,20%
4.	1.	3.	1.	1.	04.	02.	0.	0.	000.	Venta de otros bienes manufacturados	21.750,00	0,00%
4.	1.	3.	1.	1.	05.	00.	0.	0.	000.	Venta de agua	289.226.944,34	5,20%
4.	1.	3.	1.	2.	00.	00.	0.	0.	000.	VENTA DE SERVICIOS	776.365.895,04	13,97%
4.	1.	3.	1.	2.	04.	00.	0.	0.	000.	ALQUILERES	76.367.738,47	1,37%
4.	1.	3.	1.	2.	04.	01.	0.	0.	000.	Alquiler de edificios e instalaciones	76.367.738,47	1,37%
4.	1.	3.	1.	2.	05.	00.	0.	0.	000.	SERVICIOS COMUNITARIOS	695.858.321,56	12,52%
4.	1.	3.	1.	2.	05.	02.	0.	0.	000.	Servicio de instalación y derivación de agua.	10.604.026,56	0,19%
4.	1.	3.	1.	2.	05.	03.	0.	0.	000.	Servicio de Cementerio	23.067.983,94	0,41%
4.	1.	3.	1.	2.	05.	04.	0.	0.	000.	Servicio de saneamiento ambiental	662.186.311,06	11,91%
4.	1.	3.	1.	2.	09.	00.	0.	0.	000.	OTROS SERVICIOS	4.139.835,00	0,07%
4.	1.	3.	1.	2.	09.	09.	0.	0.	000.	Venta de otros servicios	4.139.835,00	0,07%
4.	1.	3.	1.	3.	00.	00.	0.	0.	000.	DERECHOS ADMINISTRATIVOS	49.957.554,38	0,90%
4.	1.	3.	1.	3.	01.	00.	0.	0.	000.	DERECHOS ADMINISTRATIVOS A LOS SERVICIOS DE TRANSPORTE	46.866.247,43	0,84%
4.	1.	3.	1.	3.	01.	01.	0.	0.	000.	Derechos administrativos a los servicios de transporte por carretera.	46.866.247,43	0,84%
4.	1.	3.	1.	3.	02.	00.	0.	0.	000.	DERECHOS ADMINISTRATIVOS A OTEOS SERVICIOS PUBLICOS	3.091.306,95	0,06%
4.	1.	3.	1.	3.	02.	09.	0.	0.	000.	Otros derechos administrativos a otros servicios públicos	3.091.306,95	0,06%
4.	1.	3.	2.	0.	00.	00.	0.	0.	000.	RENTA DE ACTIVOS FINANCIEROS	13.829.848,44	0,25%
4.	1.	3.	2.	3.	00.	00.	0.	0.	000.	INTERESES SOBRE TITULOS VALORES	13.829.848,44	0,25%
4.	1.	3.	2.	3.	01.	00.	0.	0.	000.	Intereses sobre títulos valores del Gobierno Central	13.829.848,44	0,25%
4.	1.	3.	2.	0.	01.	01.	0.	0.	000.	Intereses sobre inversiones transitorias	13.829.848,44	0,25%
4.	1.	3.	3.	0.	00.	00.	0.	0.	000.	MULTA, SANCIONES, REMATES Y CONFISCACIONES	7.633.804,94	0,14%
4.	1.	3.	3.	1.	00.	00.	0.	0.	000.	Multas y Sanciones	7.633.804,94	0,14%
4.	1.	3.	3.	1.	01.	00.	0.	0.	000.	Multa por atraso en el pago de impuestos	7.633.804,94	0,14%
4.	1.	3.	4.	0.	00.	00.	0.	0.	000.	INTERESES MORATORIOS	47.215.750,09	0,85%
4.	1.	3.	4.	1.	00.	00.	0.	0.	000.	Intereses moratorios por atraso en el pago de impuestos.	39.804.962,61	0,72%
4.	1.	3.	4.	2.	00.	00.	0.	0.	000.	Interese moratorios por atraso en el pago de bienes y servicio.	7.410.787,48	0,13%
4.	1.	3.	9.	0.	00.	00.	0.	0.	000.	OTROS INGRESOS NO TRIBUTARIOS	-	0,00%
4.	1.	3.	9.	1.	00.	00.	0.	0.	000.	Otros reintegros en efectivo	-	0,00%
4.	1.	3.	9.	9.	00.	00.	0.	0.	000.	Ingresos no especificados	-	0,00%
4.	1.	4.	0.	0.	00.	00.	0.	0.	000.	TRANSFERENCIAS CORRIENTES	13.823.444,88	0,25%
4.	1.	4.	1.	0.	00.	00.	0.	0.	000.	TRANSFERENCIAS CORRIENTES DEL SECTOR PUBLICO	13.823.444,88	0,25%
4.	1.	4.	1.	2.	00.	00.	0.	0.	000.	Transferencias corrientes de Órganos Desconcentrados	3.342.419,88	0,06%
4.	1.	4.	1.	3.	00.	00.	0.	0.	000.	Transferencias Corrientes de Instituciones Descentralizadas no Empresariales	10.481.025,00	0,19%
4.	2.	0.	0.	0.	00.	00.	0.	0.	000.	INGRESOS DE CAPITAL	770.999.709,92	13,87%
4.	2.	1.	0.	0.	00.	00.	0.	0.	000.	VENTA DE ACTIVOS	47.276,92	0,00%

130

131



## MUNICIPALIDAD DE NARANJO PRESUPUESTO INICIAL 2017

3

SECCION DE INGRESOS  
NIVEL DE APROBACIÓN EXTERNO

[MENU](#)

CODIGO										DETALLE	ASIGNACION PRESUPUESTARIA	
											MONTO	%
4.	2.	1.	1.	0.	00.	00.	0.	0.	000.	VENTA DE ACTIVOS FIJOS	47.276,92	0,00%
4.	2.	1.	1.	1.	00.	00.	0.	0.	000.	Venta de terrenos	47.276,92	0,00%
4.	2.	4.	0.	0.	00.	00.	0.	0.	000.	TRANSFERENCIAS DE CAPITAL	770.952.433,00	13,87%
4.	2.	4.	1.	0.	00.	00.	0.	0.	000.	TRANSFERENCIAS DE CAPITAL DEL SECTOR PUBLICO	770.952.433,00	13,87%
4.	2.	4.	1.	1.	00.	00.	0.	0.	000.	Transferencias de capital del Gobierno Central	769.208.738,00	13,84%
4.	2.	4.	1.	3.	00.	00.	0.	0.	000.	Transferencias de Capital de Instituciones Descentralizadas no Empresariales	1.743.695,00	0,03%
4.	3.	0.	0.	0.	00.	00.	0.	0.	000.	FINANCIAMIENTO	2.648.568.816,96	47,64%
4.	3.	1.	1.	0.	00.	00.	0.	0.	000.	PRESTAMOS DIRECTOS	2.648.568.816,96	47,64%
4.	3.	1.	1.	3.	00.	00.	0.	0.	000.	Prestamos directos de instituciones descentralizadas no empresariales	718.568.816,96	12,93%
4.	3.	1.	1.	3.	01.	00.	0.	0.	000.	Préstamo con el IFAM Obras de infraestructura acueducto de San Jerónimo. Op. 2-A-1408-0915.	718.568.816,96	12,93%
4.	3.	1.	1.	6.	00.	00.	0.	0.	000.	Prestamos directos de instituciones publicas financieras	1.930.000.000,00	34,72%
4.	3.	1.	1.	6.	01.	00.	0.	0.	000.	Préstamo con el Banco Nacional para la Construcción de la red vial cantonal.	1.930.000.000,00	34,72%

132

133

134

135

136

137

138



## MUNICIPALIDAD DE NARANJO PRESUPUESTO INICIAL 2017

4

SECCION DE EGRESOS  
NIVEL DE APROBACIÓN EXTERNO

[MENU](#)

CODIGO			DETALLE GENERAL DE EGRESOS POR OBJETO DEL GASTO	ASIGNACION PRESUPUESTARIA	
				MONTO	%
			<b>TOTAL EGRESOS PRESUPUESTADOS</b>	<b>5.559.283.196,96</b>	<b>100%</b>
5.	0.		REMUNERACIONES	1.173.484.495,49	21%
5.	1.		SERVICIO	712.329.597,92	13%
5.	2.		MATERIALES Y SUMINISTROS	381.691.234,30	7%
5.	3.		INTERESES Y COMISIONES	230.147.064,21	4%
5.	5.		BIENES DURADEROS	2.715.558.957,43	49%
5.	6.		TRANSFERENCIAS CORRIENTES	207.247.708,04	4%
5.	7.		TRANSFERENCIAS DE CAPITAL	6.348.464,06	0%
5.	8.		AMORTIZACIONES	94.490.262,76	2%
5.	9.		CUENTAS ESPECIALES	37.985.412,75	1%
			<b>TOTAL EGRESOS PRESUPUESTADOS PROGRAMA I.</b>	<b>855.420.958,66</b>	<b>100%</b>
5.	0.	1.	REMUNERACIONES	555.243.593,70	65%
5.	1.	1.	SERVICIO	62.827.085,90	7%
5.	2.	1.	MATERIALES Y SUMINISTROS	29.474.106,96	3%
5.	3.	1.	INTERESES Y COMISIONES	-	0%
5.	5.	1.	BIENES DURADEROS	1.180.000,00	0%
5.	6.	1.	TRANSFERENCIAS CORRIENTES	200.347.708,04	23%
5.	7.	1.	TRANSFERENCIAS DE CAPITAL	6.348.464,06	1%
5.	8.	1.	AMORTIZACIONES	-	0%
5.	9.	1.	CUENTAS ESPECIALES	-	0%
			<b>TOTAL EGRESOS PRESUPUESTADOS PROGRAMA II.</b>	<b>2.004.606.223,38</b>	<b>100%</b>
5.	0.	2.	REMUNERACIONES	514.632.744,70	26%
5.	1.	2.	SERVICIO	467.055.362,88	23%
5.	2.	2.	MATERIALES Y SUMINISTROS	123.605.905,17	6%
5.	3.	2.	INTERESES Y COMISIONES	55.427.800,27	3%
5.	5.	2.	BIENES DURADEROS	784.378.957,43	39%
5.	6.	2.	TRANSFERENCIAS CORRIENTES	6.900.000,00	0%
5.	8.	2.	AMORTIZACIONES	20.459.871,80	1%
5.	9.	2.	CUENTAS ESPECIALES	32.145.581,13	2%
			<b>TOTAL EGRESOS PRESUPUESTADOS PROGRAMA III.</b>	<b>2.699.256.014,92</b>	<b>100%</b>
5.	0.	3.	REMUNERACIONES	103.608.157,10	4%
5.	1.	3.	SERVICIO	182.447.149,14	7%
5.	2.	3.	MATERIALES Y SUMINISTROS	228.611.222,17	8%
5.	3.	3.	INTERESES Y COMISIONES	174.719.263,94	6%
5.	5.	3.	BIENES DURADEROS	1.930.000.000,00	72%
5.	6.	3.	TRANSFERENCIAS CORRIENTES	-	0%
5.	8.	3.	AMORTIZACIONES	74.030.390,96	3%
5.	9.	3.	CUENTAS ESPECIALES	5.839.831,62	0%

139

140



**MUNICIPALIDAD DE NARANJO**  
**PRESUPUESTO INICIAL 2017**

Cuadro Nº 1  
**DETALLE DE ORIGEN Y APLICACION DE RECURSOS ESPECIFICOS Y OTROS**  
NIVEL DE APROBACION EXTERNO

[MENU](#)

CODIGO	INGRESOS CON DESTINO ESPECIFICO	MONTO	APLICACION				MONTO
			Programa	Actividad, Servicio o Grupo	Proyecto	Detalle	
4.1.1.2.1.01.00.0.0.000.	Impuesto sobre bienes inmuebles Ley No. 7729.	567.040.971,19					56.704.097,12
							-
							30.000.000,00
							3.000.000,00
							6.424.516,93
							5.670.409,71
							17.011.229,14
							1.522.216,28
							653.258,81
							782.678,01
							228.024,30
							332.792,22
							1.744.077,76
							1.479.076,55
							1.010.702,31
							2.539.081,41
							868.957,47
							1.010.702,31
							228.024,30
							332.792,22
							690.235,72
							289.652,49
							1.133.958,69
							1.479.076,55
							6.649.681,64
							1.121.633,05
							1.226.400,97
							653.258,81
							3.882.575,94
							659.421,63
							585.467,80
							918.260,02
							388.257,59
							314.303,77
							369.769,14
							3.401.876,06
							9.546.206,55
							4.813.161,60
							1.096.981,77
							2.625.360,87



**MUNICIPALIDAD DE NARANJO**  
**PRESUPUESTO INICIAL 2017**

Cuadro No. 1  
**DETALLE DE ORIGEN Y APLICACION DE RECURSOS ESPECIFICOS Y OTROS**  
NIVEL DE APROBACION EXTERNO

[MENU](#)

CODIGO	INGRESOS CON DESTINO ESPECIFICO	MONTO	APLICACION			MONTO
			Programa	Actividad, Servicio o Grupo	Proyecto	
			I	4		2.126.172,54
			I	4		10.707.528,21
			I	4		64.245.169,26
			I	4		5.916.986,50
			I	4		2.141.505,64
			II	3		86.725.873,93
			II	9	1	19.278.532,72
			II	9	2	4.600.000,00
			II	9	4	9.645.581,13
			II	10	2	58.585.341,31
			II	11	3	36.002.643,75
			II	17		29.932.450,47
			II	22		-
			II	23		53.745.008,24
			II	28		10.000.000,00
		<b>567.040.971,19</b>	<b>Total egreso aplicado</b>			<b>567.040.971,18</b>
4.1.1.3.2.01.04.2.0.000.	Impuesto al cemento artículo 7 de la Ley No. 6849 y reformas.	4.996.485,34	II	03		4.996.485,34
	<b>Total ingreso estimado</b>	<b>4.996.485,34</b>	<b>Total egreso aplicado</b>			<b>4.996.485,34</b>
4.1.1.9.1.02.00.0.000.	Timbre Parques Nacionales Ley de Biodiversidad Nº 7788.	6.677.711,77	I	4		667.771,18
			I	4		667.771,18
			I	4		4.206.958,42
			II	25		1.802.982,18
	<b>Total ingreso estimado</b>	<b>6.677.711,77</b>	<b>Total egreso aplicado</b>			<b>6.677.711,77</b>
4.1.3.1.1.05.00.0.000.	Venta de agua	289.226.944,34	I	1		28.922.694,43
			II	6		260.304.249,90
	<b>Total ingreso estimado</b>	<b>289.226.944,34</b>	<b>Total egreso aplicado</b>			<b>289.226.944,34</b>
4.1.3.1.2.04.01.1.0.000.	Alquiler del Mercado Municipal, Acuerdo Nº SO-07-069-2016 del 15 de febrero del 2016.	76.367.738,47	I	1		7.636.773,85
			II	7		68.730.964,63
	<b>Total ingreso estimado</b>	<b>76.367.738,47</b>	<b>Total egreso aplicado</b>			<b>76.367.738,47</b>





**MUNICIPALIDAD DE NARANJO**  
**PRESUPUESTO INICIAL 2017**

Cuadro N° 1  
DETALLE DE ORIGEN Y APLICACIÓN DE RECURSOS ESPECÍFICOS Y OTROS  
NIVEL DE APROBACION EXTERNO

MENU

CODIGO	INGRESOS CON DESTINO ESPECIFICO	MONTO	APLICACION			MONTO
			Programa	Actividad, Servicio o Grupo	Detalle	
4. 1. 3. 1. 2. 05. 02. 0. 0. 000.	Servicio de instalación y derivación de agua.	10.604.026,56	II	6	Servicio de Acueducto	10.604.026,56
	Total ingreso estimado	10.604.026,56	Total egreso aplicado			10.604.026,56
4. 1. 3. 1. 2. 05. 03. 0. 0. 000.	Servicio de Cementerio	23.067.983,94	I	1	Administración General 10%	2.306.798,39
			II	4	Servicio de Cementerio	20.761.185,55
	Total ingreso estimado	23.067.983,94	Total egreso aplicado			23.067.983,94
4. 1. 3. 1. 2. 05. 04. 1. 0. 000.	Servicios de Recolección de Basura publicado en La Gaceta No.123 del 27/06/2011	544.232.930,80	I	1	Administración General 10%	54.423.293,08
			II	2	Servicio de Recolección de Basura	489.809.637,72
	Total ingreso estimado	544.232.930,80	Total egreso aplicado			544.232.930,80
4. 1. 3. 1. 2. 05. 04. 2. 0. 000.	Servicios de Aseos de Vías Publicada en La Gaceta No. 47 del 08/03/2011	101.078.966,35	I	1	Administración General 10%	10.107.896,63
	Total ingreso estimado	101.078.966,35	Total egreso aplicado			90.971.069,71
4. 1. 3. 1. 2. 05. 04. 4. 0. 000.	Servicios de Mantenimiento de Parques y Obras de Ornato	16.874.413,91	I	1	Administración General 10%	1.687.441,39
			II	5	Servicio de Mantenimiento de Parques y Obras de Ornato	15.186.972,52
	Total ingreso estimado	16.874.413,91	Total egreso aplicado			16.874.413,91
4. 1. 3. 1. 3. 01. 01. 1. 3. 000.	Terminal de Autobuses	6.863.309,93	I	1	Administración General 10%	686.330,99
			II	11	Servicios de Estacionamiento y Terminales (Terminal de Autobuses)	6.176.978,93
	Total ingreso estimado	6.863.309,93	Total egreso aplicado			6.863.309,93
4. 1. 4. 1. 2. 02. 00. 0. 0. 000.	Aporte del Concejo Nacional Política de la Persona Joven	3.342.419,88	II	9	Servicio de Educativos, Culturales y Deportivos (C.P. Joven)	3.342.419,88
	Total ingreso estimado	3.342.419,88	Total egreso aplicado			3.342.419,88
4. 2. 1. 1. 1. 01. 00. 0. 0. 000.	Venta de Lotes Plan de Lotificación	47.276,92	III	5	Plan de Lotificación	47.276,92
	Total ingreso estimado	47.276,92	Total egreso aplicado			47.276,92
4. 2. 4. 1. 1. 01. 00. 0. 0. 000.	Aporte del Gobierno Central, inciso b) artículo 5 de la Ley No. 8114, reformada por la Ley N° 9329 1 Ley de transferencia de competencias.	769.208.738,00	III	2	Unidad Técnica de Gestión Vial	769.208.738,00
	Total ingreso estimado	769.208.738,00	Total egreso aplicado			769.208.738,00



**MUNICIPALIDAD DE NARANJO**  
**PRESUPUESTO INICIAL 2017**

Cuadro Nº 1  
**DETALLE DE ORIGEN Y APLICACIÓN DE RECURSOS ESPECÍFICOS Y OTROS**  
NIVEL DE APROBACION EXTERNO

[MENU](#)

CODIGO	INGRESOS CON DESTINO ESPECÍFICO	MONTO	APLICACIÓN				MONTO
			Programa	Actividad, Servicio o Grupo	Proyecto	Detalle	
4. 2. 4. 1. 3. 01. 00. 0. 000.	Aporte del IFAM Impuesto Derecho de Circulación Ley No. 6909.	1.743.695,00	II	3		Servicio de Mantenimiento de Caminos	1.743.695,00
	Total Ingreso estimado	1.743.695,00	Total egreso aplicado				1.743.695,00
4. 3. 1. 1. 3. 01. 00. 0. 000.	Préstamo con el IFAM Obras de infraestructura acueducto de San Jerónimo. Op. 2-A-1408-0915.	718.568.816,96	II	6		Servicio de Acueducto	718.568.816,96
	Total Ingreso estimado	718.568.816,96	Total egreso aplicado				718.568.816,96
4. 3. 1. 1. 6. 01. 00. 0. 000.	Préstamo con el Banco Nacional para la Construcción de la red vial	1.930.000.000,00	III	2	1	Unidad Técnica de Gestión Vial	1.930.000.000,00
	Total Ingreso estimado	1.930.000.000,00	Total egreso aplicado				1.930.000.000,00
4. 1. 3. 1. 3. 02. 09. 1. 0. 001.	Derechos de Cementerio	3.091.306,95	II	4		Servicio de Cementerio	3.091.306,95
	Total Ingreso estimado	3.091.306,95	Total egreso aplicado				3.091.306,95
<b>TOTAL INGRESOS ESPECÍFICOS</b>		<b>5.073.033.736,30</b>	<b>TOTAL APLICACIÓN INGRESOS ESPECÍFICOS</b>				<b>5.073.033.736,30</b>

Yo **Luis Ernesto Castro Campos CPA** portador de la cédula de identidad No. 2-409-105, Director Financiero-Tributario de la Municipal de Naranjo, hago constar que los datos suministrados anteriormente corresponden a las aplicaciones dadas por la Municipalidad a la totalidad de los recursos con origen específico incorporados en el Presupuesto Inicial para el periodo 2017.

Firma del funcionario responsable:

Fecha:

28 de agosto del 2016



**MUNICIPALIDAD DE NARANJO**  
**PRESUPUESTO INICIAL 2017**

Cuadro Nº 1  
DETALLE DE ORIGEN Y APLICACION DE RECURSOS ESPECIFICOS Y OTROS  
NIVEL DE APROBACION EXTERNO

[MENU](#)

CODIGO	INGRESOS LIBRES	MONTO	APLICACION			MONTO
			Programa	Actividad, Servicio o Grupo	Proyecto	
4.1.1.3.3.01.09.1.0.000.	Licencia de licores Ley No. 9047 publicado en La Gaceta No. 152 del 8 de agosto del 2012 y Voto Nº 2013-11499 de las 16.00 horas del 28 de agosto del 2013 de la Sala Constitucional. Total ingreso estimado	52.933.503,44	I	1		52.933.503,44
	<b>Total ingreso aplicado</b>	<b>52.933.503,44</b>				<b>52.933.503,44</b>
4.1.4.1.3.01.00.0.000.	Aporte IFAM Licores nacionales y extranjeros	10.481.025,00	I	1		10.481.025,00
			III	5	1	Plan de Lotificación (reformado art. 40 L. No.10, por L. No.9047)
	<b>Total ingreso estimado</b>	<b>10.481.025,00</b>				<b>10.481.025,00</b>
4.1.1.2.4.01.00.0.000.	Timbres municipales Ley No. 7436	24.776.045,44	I	1		24.776.045,44
	<b>Total ingreso estimado</b>	<b>24.776.045,44</b>				<b>24.776.045,44</b>
4.1.1.3.2.01.05.1.0.000.	Impuesto de Construcción Ley No. 4220 y reformas.	56.801.864,47	I	1		56.801.864,47
	<b>Total ingreso estimado</b>	<b>56.801.864,47</b>				<b>56.801.864,47</b>
4.1.1.3.2.01.05.0.0.001.	Impuesto de Construcción Ley No.4220 y reformas, en el Cementerio	510.000,00	I	1		510.000,00
	<b>Total ingreso estimado</b>	<b>510.000,00</b>				<b>510.000,00</b>
4.1.1.3.2.02.03.9.1.000.	Impuesto sobre espectáculos públicos 5% Ley No. 7097.	291.500,00	I	1		291.500,00
	<b>Total ingreso estimado</b>	<b>291.500,00</b>				<b>291.500,00</b>
4.1.1.3.3.01.02.0.0.000.	Impuesto de patentes Ley No. 7322 del 15/12/92 y sus reformas	193.978.158,04	I	1		132.786.152,90
			I	2		60.012.005,13
			I	3		1.180.000,00
	<b>Total ingreso estimado</b>	<b>193.978.158,04</b>				<b>193.978.158,04</b>
4.1.1.3.3.01.03.0.0.000.	Recargo 10% presentación tardía, artículo 10 de la Ley No. 7436.	10.269.342,50	I	1		10.269.342,50
	<b>Total ingreso estimado</b>	<b>10.269.342,50</b>				<b>10.269.342,50</b>
4.1.1.9.1.01.00.0.0.000.	Timbre Municipales (por hipotecas y cédulas hipotecarias).	23.364.095,83	I	1		23.364.095,83
	<b>Total ingreso estimado</b>	<b>23.364.095,83</b>				<b>23.364.095,83</b>
4.1.3.1.1.04.02.0.0.000.	Venta de cartales de licitaciones	21.750,00	I	1		21.750,00
	<b>Total ingreso estimado</b>	<b>21.750,00</b>				<b>21.750,00</b>
4.1.3.1.2.09.09.1.0.000.	Certificaciones de bienes inmuebles y de estar al día en el pago	4.139.835,00	I	1		4.139.835,00
	<b>Total ingreso estimado</b>	<b>4.139.835,00</b>				<b>4.139.835,00</b>



**MUNICIPALIDAD DE NARANJO**  
**PRESUPUESTO INICIAL 2017**  
 Cuadro Nº 1  
**DETALLE DE ORIGEN Y APLICACION DE RECURSOS ESPECIFICOS Y OTROS**  
 NIVEL DE APROBACION EXTERNO

[MENU](#)

CODIGO	INGRESOS LIBRES	MONTO	APLICACION			MONTO
			Programa	Actividad, Servicio o Grupo	Detalle	
4.1.3.1.3.01.1.2.000.	Parqueo público costado oeste del Mercado	40.002.937,50	1	1	Administración General	40.002.937,50
	Total ingreso estimado	40.002.937,50	Total egreso aplicado			40.002.937,50
4.1.3.2.0.01.0.0.000.	Intereses sobre inversiones transitorias	13.829.848,44	1	1	Administración General	13.829.848,44
	Total ingreso estimado	13.829.848,44	Total egreso aplicado			13.829.848,44
4.1.3.3.1.01.0.0.000.	Multa infracción a la Ley de Construcciones	6.585.134,94	1	1	Administración General	6.585.134,94
	Total ingreso estimado	6.585.134,94	Total egreso aplicado			6.585.134,94
4.1.3.3.01.02.2.0.000.	Multa infracción a la Ley de Licores N° 9047	1.048.670,00	1	1	Administración General	1.048.670,00
	Total ingreso estimado	1.048.670,00	Total egreso aplicado			1.048.670,00
4.1.3.4.1.00.0.0.000.	Intereses moratorios por atraso en el pago de impuestos.	39.804.962,61	1	1	Administración General	39.804.962,61
	Total ingreso estimado	39.804.962,61	Total egreso aplicado			39.804.962,61
4.1.3.4.2.00.0.0.000.	Interese moratorios por atraso en el pago de bienes y servicio.	7.410.787,48	1	1	Administración General	7.410.787,48
	Total ingreso estimado	7.410.787,48	Total egreso aplicado			7.410.787,48
4.1.3.9.1.00.0.0.000.	Otros reintegros en efectivo	-	1	1	Administración General	-
	Total ingreso estimado	-	Total egreso aplicado			-
4.1.3.9.9.00.0.0.000.	Ingresos no especificados	-	1	1	Administración General	-
	Total ingreso estimado	-	Total egreso aplicado			-
<b>TOTAL INGRESOS LIBRE ESTIMADOS</b>		<b>486.249.460,67</b>	<b>TOTAL APLICACION DE INGRESOS LIBRES</b>			<b>486.249.460,67</b>
<b>TOTAL DE INGRESOS ESTIMADOS</b>		<b>5.559.283.196,97</b>	<b>TOTAL APLICACION DE INGRESOS</b>			<b>5.559.283.196,96</b>

151

152



## MUNICIPALIDAD DE NARANJO PRESUPUESTO INICIAL 2017

Cuadro Nº 2  
ESTRUCTURA ORGANIZACIONAL  
NIVEL DE APROBACION EXTERNO

[MENU](#)

Nivel	Procesos sustantivos		Por programa				Apoyo		Por programa						
	Sueldos para cargos fijos	Servicios especiales	Diferencia	Diferencia			Sueldos para cargos fijos	Servicios especiales		Diferencia	Diferencia				
				I	II	III		IV	Puestos de confianza		Otros	I	II	III	IV
Nivel superior ejecutivo	0	0	0	0	0	0	5	0	0	0	0	5	0	0	0
Profesional	9	0	0	0	0	6	13	0	0	0	0	13	0	0	0
Técnico	4	0	0	0	0	2	13	0	0	0	0	13	0	0	0
Administrativo	8	0	0	0	0	8	12	0	0	0	0	12	0	0	0
De servicio	79	0	0	0	3	76	0	0	0	0	0	0	0	0	0
<b>Total</b>	<b>100</b>	<b>0</b>	<b>0</b>	<b>0</b>	<b>3</b>	<b>92</b>	<b>43</b>	<b>0</b>	<b>0</b>	<b>0</b>	<b>0</b>	<b>43</b>	<b>0</b>	<b>0</b>	<b>0</b>

**RESUMEN:**

Plazas en sueldos para cargos fijos	143
Plazas en servicios especiales	0
Plazas en procesos sustantivos	100
Plazas en procesos de apoyo	43
<b>Total de plazas</b>	<b>143</b>

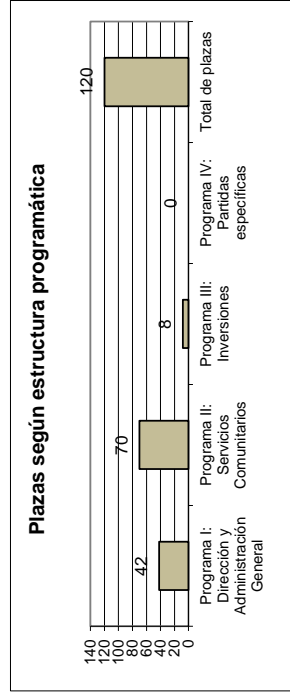
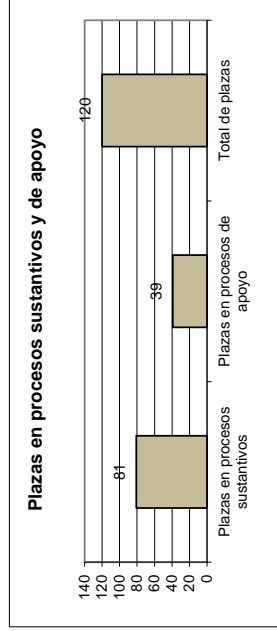
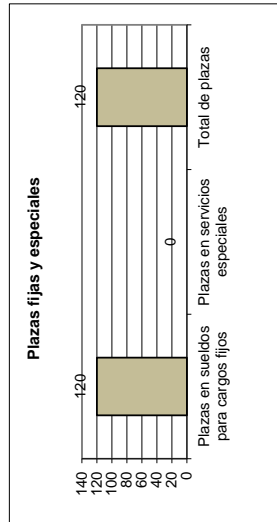
**RESUMEN POR PROGRAMA:**

Programa I: Dirección y Administración General	46
Programa II: Servicios Comunitarios	92
Programa III: Inversiones	5
Programa IV: Partidas específicas	0
<b>Total de plazas</b>	<b>143</b>



**MUNICIPALIDAD DE NARANJO**  
**PRESUPUESTO INICIAL 2017**  
 Cuadro No 2  
**ESTRUCTURA ORGANIZACIONAL**  
**NIVEL DE APROBACION EXTERNO**

[MENU](#)



Observaciones:

Firma del funcionario responsable: \_\_\_\_\_  
 Fecha: 28 de agosto del 2016



## MUNICIPALIDAD DE NARANJO PRESUPUESTO INICIAL 2017

### Cuadro N° 03 CALCULO DE SALARIO DEL ALCALDE Y VICEALCALDESA NIVEL DE APROBACIÓN EXTERNO

[MENU](#)

Calculo Salario del Alcalde		
<b>De acuerdo al artículo 20 del Código Municipal (1)</b>		
<b>a) Salario mayor pagado</b>	<b>Con las anualidades aprobadas</b>	<b>Mas la anualidad del periodo</b>
Director Financiero-Tributario	<b>ACTUAL</b>	<b>PROPUESTO</b>
Fecha de ingreso 19/02/1988		
Salario Base	913.813,39	913.813,39
Anualidades reconocidas 28 x (c913,913,39 x 2%)	511.735,50	530.011,77
Restricción del ejercicio liberal de la profesión 65%	593.978,70	593.978,70
Carrera Profesional 42 x c2,199,00	92.358,00	92.358,00
<b>Total salario mayor pagado</b>	<b>2.111.885,59</b>	<b>2.130.161,86</b>
<b>más:</b>		
10% del salario mayor pagado (artículo 20 Ley No. 7794 Código Municipal)	211.188,56	213.016,19
<b>Salario base del Alcalde</b>	<b>2.323.074,15</b>	<b>2.343.178,05</b>
<b>Más:</b>		
Restricción ejercicio liberal de la profesión (2) Artículo 20 Ley N° 7794 CM. 55%	-	-
<b>Total salario mensual</b>	<b>2.323.074,15</b>	<b>2.343.178,05</b>
<b>b) Con base en la tabla establecida en el art. 20 del Código Municipal</b>		
	<b>ACTUAL</b>	<b>PROPUESTO</b>
Monto del presupuesto ordinario	4.071.505.642,01	4.071.505.642,01
(Presupuesto Inicial menos ingresos por créditos e ingresos de la Ley N° 9329)		
Salario definido por tabla artículo 20 de la Ley N° 7794 Código Municipal	450.000,00	450.000,00
<b>Más:</b>		
Restricción ejercicio liberal de la profesión (2) Artículo 20 Ley N° 7794 CM. 55%	-	-
<b>Total salario mensual</b>	<b>450.000,00</b>	<b>450.000,00</b>
<b>c) Con base en el 50% de la pensión del la Alcaldesa</b>		
	<b>ACTUAL</b>	<b>PROPUESTO</b>
Monto de la pensión	-	-
<b>Más:</b>		
Gastos de representación (50% del monto de la pensión)	-	-
<b>Total salario mensual</b>	-	-
<b>Calculo Salario de la Vicealcaldesa</b>		
<b>a) Con base en el 80% del salario de la Alcaldesa</b>		
	<b>ACTUAL</b>	<b>PROPUESTO</b>
Salario base de la Vicealcaldesa (Artículo 20 del Código Municipal)	1.858.459,32	1.874.542,44
<b>Más:</b>		
Restricción ejercicio liberal de la profesión (2) Artículo 20 Ley N° 7794 CM. 55%	-	-
<b>Total salario mensual:</b>	<b>1.858.459,32</b>	<b>1.874.542,44</b>
<b>b) Con base en el 50% de la pensión de la Alcaldesa</b>		
	<b>ACTUAL</b>	<b>PROPUESTO</b>
Monto de la pensión de la Alcaldesa	-	-
<b>Más:</b>		
Gastos de representación (50% del monto de la pensión)	-	-
<b>Total salario mensual:</b>	-	-

- (1) Las opciones a), b) y c) son excluyentes. Debe de llenarse solo la opción que se determine.  
 (2) Aportar la base legal (Artículo 20 de la Ley N° 7794 Código Municipal)  
 (3) Debe ubicarse en la relación de puestos.  
 (4) Debe clasificarse dentro de incentivos salariales en el la subpartida 0.03.02  
 (5) Debe clasificarse como Gastos de representación personal en la subpartida 0.99.01

Firma del funcionario responsable: \_\_\_\_\_

Fecha: 26 de agosto del 2015



## MUNICIPALIDAD DE NARANJO PRESUPUESTO INICIAL 2017

Cuadro N° 04

DETALLE DEUDA PUBLICA  
NIVEL DE APROBACIÓN EXTERNO

[MENU](#)

ENTIDAD FINANCIERA	Nº OPERACIÓN	INTERESES (1)	AMORTIZACIÓN (2)	TOTAL	OBJETIVO DEL PRÉSTAMO	SALDO
IFAM	2-A-1397-0814	16.506.874,20	-	16.506.874,20	Mejoras Acueducto	-
IFAM	2-ah-1382-1113	5.676.632,86	12.747.792,90	18.424.425,76	Ampliación Op. 2-A-701-0290	58.760.554,57
IFAM	2-CV-1353-0911	7.234.911,55	13.132.826,05	20.367.737,60	Mejoramiento de vías públicas	68.401.124,50
IFAM	2-EQ-1351-0711	17.873.352,39	42.106.888,65	59.980.241,04	Maquinaria para el mantenimiento de Caminos	190.346.619,56
IFAM	2-Pre-inver-PMPC-1379	117.982,19	3.950.371,23	4.068.353,42	Asistencia técnica para diseño, planos constructivos, términos de referencia para construcción del parqueo Municipal y Plaza de Comidas proyecto: Parqueo Municipal y Plaza de Comidas.	23.672.142,98
IFAM	2-VEH-1375-1212	1.237.423,33	3.761.707,67	4.999.131,00	Compra vehículo para el acueducto	-
Banco Nacional	Crédito construcción red vial cantonal	149.611.000,00	18.790.676,26	168.401.676,26	Construcción de la red vial cantonal.	2.030.000.000,00
<b>TOTALES</b>		<b>198.258.176,52</b>	<b>94.490.262,76</b>	<b>292.748.439,28</b>		<b>2.371.180.441,61</b>

**Presupuesto Ordinario 2015** 46.567.186,07 49.340.315,22 95.907.501,29

**DIFERENCIA** 151.690.990,45 45.149.947,54 196.840.937,99

(1) Se clasifican dentro del Grupo Intereses sobre préstamos 3.02 (Verificar subpartida según entidad prestataria).

(2) Se clasifican dentro del Grupo Amortización de préstamos 8.02 (Verificar subpartida según entidad prestataria).

**Observación:** La información arriba indicada es de conformidad con el Oficio N° DAI-1209-SCF-0220-2016 del 01 de Julio del 2016 del Instituto de Fomento y Asesoría Municipal, suscrito por el Licdo. Adrián Salazar Vega. Jefe Sección de Contabilidad y Finanzas y Oficio del 25 de agosto del 2016 del Banco Nacional y acuerdo 11,1 de la Junta Vial Cantonal.

Firma del funcionario responsable: \_\_\_\_\_

Fecha: 28 de agosto del 2016





**MUNICIPALIDAD DE NARANJO  
PRESUPUESTO INICIAL 2017**

Cuadro N° 5  
TRANSFERENCIAS CORRIENTES Y DE CAPITAL  
A FAVOR DE ENTIDADES PRIVADAS SIN FINES DE LUCRO  
NIVEL DE APROBACION EXTERNO

[MENU](#)

CÓDIGO DEL GASTO	NOMBRE DEL BENEFICIARIO CLASIFICADO SEGÚN PARTIDA	CÉDULA JURÍDICA (ENTIDAD PRIVADA)	FUNDAMENTO LEGAL	MONTO	FINALIDAD DE LA TRANSFERENCIA
6.	TRANSFERENCIAS CORRIENTES			-	
6. 04.	TRANSFERENCIAS CORRIENTES A ENTIDADES PRIVADAS SIN FINES DE LUCRO			-	
				-	
				-	
				-	
				-	
				-	
				-	
				-	
				-	
				-	
				-	
				-	
				-	
				-	
				-	
				-	
7.	TRANSFERENCIAS DE CAPITAL			2.500.000,00	
7. 01. 03.	TRANSFERENCIAS DE CAPITAL A ENTIDADES PRIVADAS SIN FINES DE LUCRO			2.500.000,00	
7. 01. 03. 02.	Fundación cuidados paliativos de Naranjo	3-002-644474	Artículo 4° del Código Municipal	2.500.000,00	Para cubrir gastos relativos a los servicios que brinda la fundación
				-	
				-	
				-	
				-	
				-	
				-	
				-	
				-	
				-	
				-	
				-	
				-	
<b>TOTAL</b>				<b>2.500.000,00</b>	

Firma del funcionario responsable: \_\_\_\_\_  
 Fecha: \_\_\_\_\_ 28 de agosto del 2016



**MUNICIPALIDAD DE NARANJO**  
**PRESUPUESTO INICIAL 2017**

16

Cuadro Nº 6

ADQUISICION DE BIENES Y SERVICIO

(Artículo 3 del Reglamento de sobre refrendo de contrataciones administrativas)

NIVEL DE APROBACION EXTERNA

[MENU](#)

PARTIDAS	MONTO
1 SERVICIOS	639.107.365,30
2 MATERIALES Y SUMINISTROS	200.771.140,63
5 BIENES DURADEROS	568.241.789,56
<b>TOTAL</b>	<b>1.408.120.295,49</b>

Firma del funcionario responsable: \_\_\_\_\_

Fecha: \_\_\_\_\_

28 de agosto del 2016

163

164



**MUNICIPALIDAD DE NARANJO**  
**PRESUPUESTO INICIAL 2017**

17

SECCION DE INGRESOS  
NIVEL DE APROBACIÓN EXTERNO

[MENU](#)

CODIGO										DETALLE					ASIGNACIÓN	
															Monto	%
										<b>INGRESOS ESTIMADOS PARA EL 2017</b>					5.559.283.196,97	
										<b>INGRESOS ESTIMADOS PERIODO ANTERIOR 2016</b>					2.722.442.250,70	
										<b>INCREMENTO O DISMINUCIÓN DE INGRESOS</b>					2.836.840.946,27	104,2%
4.	1.	1.	2.	1.	00.	00.	0.	0.	000.	<b>Impuesto sobre la propiedad de bienes inmuebles</b>					567.040.971,19	10,2%
4.	1.	1.	2.	1.	01.	00.	0.	0.	000.	<b>Impuesto sobre bienes inmuebles Ley No. 7729.</b>					567.040.971,19	10,2%
										<b>Ingresos con destino específico</b>						
										<b>Estadística</b>						
										<b>Ingresos</b>						
										<b>Periodo</b>	<b>Presupuestado</b>	<b>Real</b>	<b>V. %</b>	<b>C. %</b>		
										2011	360.064.922,64	290.115.244,04		81%		
										2012	360.064.922,64	340.073.879,28	17%	94%		
										2013	341.708.145,77	409.243.040,40	20%	120%		
										2014	411.398.368,93	474.363.208,62	16%	115%		
										2015	497.138.398,06	322.840.706,85	-32%	65%		
										2016	497.138.398,06	765.144.093,18	137%	154%		
										<b>Promedio</b>	<b>411.252.192,68</b>	<b>492.897.762,26</b>				
										Los ingresos del 2016 corresponde a los ingresos reales al 30 de junio proyectados a diciembre						
										Total ingresos (2013+2014+2015+2016)					1.971.591.049,05	
										Ingresos promedio (Ingreso Total / 48 meses)					41.074.813,52	
										<b>Subtotal (Ingresos promedio x 12 meses)</b>					<b>492.897.762,26</b>	
										a) Morosidad al 30/06/2016					494.288.059,50	
										b) Porcentaje de recuperación de la morosidad					15%	
										Al 31/07/2016 (Pendiente Recuperado c36,933,838,28 / Pendiente Notificado c248,364,313,75 = 15%						
										Morosidad estimada a recuperar:( a x b ) =					74.143.208,93	
										<b>Total ingresos estimados a recaudar en el 2017</b>					<b>567.040.971,19</b>	
										Ingresos estimados periodo anterior					497.138.398,06	
										Incremento o disminución					69.902.573,13	14,1%
4.	1.	1.	2.	4.	00.	00.	0.	0.	000.	<b>Impuesto sobre traspaso de bienes inmuebles.</b>					24.776.045,44	0,4%
4.	1.	1.	2.	4.	01.	00.	0.	0.	000.	<b>Tímbres municipales Ley No. 7436</b>					24.776.045,44	0,4%
										<b>Ingresos con destino no específico</b>						
										<b>Estadística:</b>						
										<b>Ingresos</b>						
										<b>Periodo</b>	<b>Presupuestado</b>	<b>Real</b>	<b>V. %</b>	<b>C. %</b>		
										2011	19.908.753,60	25.600.447,14		129%		
										2012	19.908.753,60	25.375.841,65	-1%	127%		
										2013	18.249.086,91	21.585.987,63	-15%	118%		
										2014	24.636.062,23	23.439.716,02	9%	95%		
										2015	23.878.633,15	24.892.426,84	6%	104%		
										2016	23.878.633,15	29.186.051,26	17%	122%		
										<b>Promedio</b>	<b>22.660.603,86</b>	<b>24.776.045,44</b>				
										Los ingresos del 2016 corresponde a los ingresos reales al 30 de junio proyectados a diciembre.						
										Total ingresos (2013+2014+2015+2016)					99.104.181,75	
										Ingresos promedio (Ingreso Total /48 meses)					2.064.670,45	
										<b>Subtotal (Ingresos promedio x 12 meses)</b>					<b>24.776.045,44</b>	
										<b>Total ingresos estimados a recaudar en el 2017</b>					<b>24.776.045,44</b>	
										Ingresos estimados periodo anterior					23.878.633,15	
										Incremento o disminución					897.412,29	3,8%
4.	1.	1.	3.	2.	01.	04.	0.	0.	000.	<b>Impuestos específicos sobre bienes manufacturados</b>					4.996.485,34	0,1%
4.	1.	1.	3.	2.	01.	04.	2.	0.	000.	<b>Impuesto al cemento artículo 7 de la Ley No. 6849 y reformas.</b>					4.996.485,34	0,1%
										<b>Ingresos con destino específico</b>						
										<b>Estadística:</b>						
										<b>Ingresos</b>						
										<b>Periodo</b>	<b>Presupuestado</b>	<b>Real</b>	<b>V. %</b>	<b>C. %</b>		
										2011	5.068.044,27	1.386.232,08		27%		
										2012	5.068.044,27	1.607.476,49	16%	32%		
										2013	1.951.032,23	4.306.565,09	168%	221%		
										2014	1.766.543,85	4.773.218,62	11%	270%		
										2015	4.185.272,14	5.941.144,98	24%	142%		
										2016	4.185.272,14	4.965.012,66	-16%	119%		
										<b>Promedio</b>	<b>3.022.030,09</b>	<b>4.996.485,34</b>				
										Los ingresos del 2016 corresponde a los ingresos reales al 30 de junio proyectados a diciembre.						
										Total ingresos (2013+2014+2015+2016)					19.985.941,35	
										Ingresos promedio (Ingreso Total /48 meses)					416.373,78	
										<b>Subtotal (Ingresos promedio x 12 meses)</b>					<b>4.996.485,34</b>	
										<b>Total ingresos estimados a recaudar en el 2017</b>					<b>4.996.485,34</b>	
										Ingresos estimados periodo anterior					4.185.272,14	
										Incremento o disminución					811.213,20	19,4%



**MUNICIPALIDAD DE NARANJO**  
**PRESUPUESTO INICIAL 2017**

18

SECCION DE INGRESOS  
NIVEL DE APROBACIÓN EXTERNO

[MENU](#)

CODIGO										DETALLE				ASIGNACIÓN		
														Monto	%	
4.	1.	1.	3.	2.	01.	05.	0.	0.	000.	<b>Impuestos específicos sobre la construcción</b>				<b>57.311.864,47</b>	<b>1,0%</b>	
4.	1.	1.	3.	2.	01.	05.	1.	0.	000.	<b>Impuesto de Construcción Ley No. 4220 y reformas.</b>				<b>56.801.864,47</b>	<b>1,0%</b>	
										<b>Ingresos con destino no específico</b>						
										<b>Estadística:</b>						
										<b>Ingresos</b>						
										<b>Periodo</b>	<b>Presupuestado</b>	<b>Real</b>	<b>V. %</b>	<b>C. %</b>		
										2011	57.562.821,41	51.308.759,15		89%		
										2012	91.613.308,92	79.569.302,05	55%	87%		
										2013	51.286.815,95	51.382.843,50	-35%	100%		
										2014	62.931.799,78	56.124.804,15	9%	89%		
										2015	76.397.321,89	61.848.519,70	10%	81%		
										2016	76.397.321,89	57.658.858,50	-7%	75%		
										<b>Promedio</b>	<b>66.753.314,88</b>	<b>56.753.756,46</b>				
										Los ingresos del 2016 corresponde a los ingresos reales al 30 de junio proyectados a diciembre.						
										Total ingresos (2013+2014+2015+2016)				227.015.025,85		
										Ingresos promedio (Ingreso Total /48 meses)				4.729.479,71		
										<b>Subtotal (ingresos promedio x 12 meses)</b>				<b>56.753.756,46</b>		
										a) Morosidad al 30/06/2016				320.720,05		
										b) Porcentaje de recuperación de la morosidad				15%		
										Al 31/07/2016 (Pendiente Recuperado c36,933,838,28 / Pendiente Notificado c248,364,313,75 = 15%						
										Morosidad estimada a recuperar				48.108,01		
										<b>Total ingresos estimados a recaudar en el 2017</b>				<b>56.801.864,47</b>		
										Ingresos estimados periodo anterior				76.397.321,89		
										Incremento o disminución				(19.595.457,42)	-25,6%	
4.	1.	1.	3.	2.	01.	05.	0.	0.	001.	<b>Impuesto de Construcción Ley No.4220 y reformas, en el Cementerio</b>				<b>510.000,00</b>	<b>0,0%</b>	
										<b>Ingresos con destino no específico</b>						
										<b>Estadística:</b>						
										<b>Ingresos</b>						
										<b>Periodo</b>	<b>Presupuestado</b>	<b>Real</b>	<b>V. %</b>	<b>C. %</b>		
										2011	-	-		0%		
										2012	-	-		0%		
										2013	-	-		0%		
										2014	-	450.000,00		0%		
										2015	10.000,00	660.000,00				
										2016	10.000,00	420.000,00	-36%	4200%		
										<b>Promedio</b>	<b>10.000,00</b>	<b>510.000,00</b>				
										Los ingresos del 2016 corresponde a los ingresos reales al 30 de junio proyectados a diciembre.						
										Total ingresos (2014+2015+2016)				1.530.000,00		
										Ingresos promedio (Ingreso Total /36 meses)				42.500,00		
										<b>Subtotal (ingresos promedio x 12 meses)</b>				<b>510.000,00</b>		
										<b>Total ingresos estimados a recaudar en el 2017</b>				<b>510.000,00</b>		
										Ingresos estimados periodo anterior				10.000,00		
										Incremento o disminución				500.000,00	5000,0%	
4.	1.	1.	3.	2.	02.	03.	9.	0.	000.	<b>Otros impuestos específicos a los servicios de diversión y esparcimiento</b>				<b>291.500,00</b>	<b>0,0%</b>	
4.	1.	1.	3.	2.	02.	03.	9.	1.	000.	<b>Impuesto sobre espectáculos públicos 5% Ley No. 7097.</b>				<b>291.500,00</b>	<b>0,0%</b>	
										<b>Ingresos con destino no específico</b>						
										<b>Estadística:</b>						
										<b>Ingresos</b>						
										<b>Periodo</b>	<b>Presupuestado</b>	<b>Real</b>	<b>V. %</b>	<b>C. %</b>		
										2011	1.782.000,00	630.750,00		35%		
										2012	1.782.000,00	640.600,00	2%	36%		
										2013	468.132,33	516.000,00	-19%	110%		
										2014	598.940,00	210.000,00	-59%	35%		
										2015	435.533,34	160.000,00	-24%	37%		
										2016	435.533,34	280.000,00	75%	64%		
										<b>Promedio</b>	<b>484.534,75</b>	<b>291.500,00</b>				
										Los ingresos del 2016 corresponde a los ingresos reales al 30 de junio proyectados a diciembre.						
										Total ingresos (2013+2014+2015+2016)				1.166.000,00		
										Ingresos promedio (Ingreso Total /48 meses)				24.291,67		
										<b>Subtotal (ingresos promedio x 12 meses)</b>				<b>291.500,00</b>		
										<b>Total ingresos estimados a recaudar en el 2017</b>				<b>291.500,00</b>		
										Ingresos estimados periodo anterior				435.533,34		
										Incremento o disminución				(144.033,34)	-33,1%	



## MUNICIPALIDAD DE NARANJO

### PRESUPUESTO INICIAL 2017

SECCION DE INGRESOS  
NIVEL DE APROBACIÓN EXTERNO

19

[MENU](#)

CODIGO										DETALLE					ASIGNACIÓN	
															Monto	%
4.	1.	1.	3.	3.	01.	00.	0.	0.	000.	Licencias profesionales, comerciales y otros permisos					257.181.003,98	4,6%
4.	1.	1.	3.	3.	01.	02.	0.	0.	000.	<b>Impuesto de patentes Ley No. 7322 del 15/12/92 y sus reformas</b>					193.978.158,04	3,5%
										Ingresos con destino no específico						
										Estadística:						
										Ingresos						
										Periodo	Presupuestado	Real	V. %	C. %		
										2011	134.981.796,82	143.966.986,38		107%		
										2012	140.371.802,74	153.001.373,69	6%	109%		
										2013	189.197.698,26	155.843.320,88	2%	82%		
										2014	177.689.936,51	173.127.026,69	11%	97%		
										2015	170.889.285,04	114.903.754,61				
										2016	170.889.285,04	241.421.475,70	110%	141%		
										<b>Promedio</b>	<b>177.166.551,21</b>	<b>171.323.894,47</b>				
										Los ingresos del 2016 corresponde a los ingresos reales al 30 de junio proyectados a diciembre.						
										Total ingresos (2013+2014+2015+2016)					685.295.577,88	
										Ingresos promedio (Ingreso Total /48 meses)					14.276.991,21	
										<b>Subtotal (ingresos promedio x 12 meses)</b>					<b>171.323.894,47</b>	
										a) Morosidad al 30/06/2016					151.028.423,79	
										b) Porcentaje de recuperación de la morosidad					15%	
										Al 31/07/2016 (Pendiente Recuperado c36,933,838,28 / Pendiente Notificado c248,364,313,75 = 15%						
										Morosidad estimada a recuperar					22.654.263,57	
										<b>Total ingresos estimados a recaudar en el 2017</b>					<b>193.978.158,04</b>	
										Ingresos estimados periodo anterior					170.889.285,04	
										Incremento o disminución					23.088.873,00	13,5%
4.	1.	1.	3.	3.	01.	03.	0.	0.	000.	<b>Recargo 10% presentación tardía, artículo 10 de la Ley No. 7436.</b>					10.269.342,50	0,2%
										Ingresos con destino no específico						
										Estadística:						
										Ingresos						
										Periodo	Presupuestado	Real	V. %	C. %		
										2011	3.844.515,60	7.383.161,55		192%		
										2012	3.844.515,60	8.190.260,80	11%	213%		
										2013	8.748.031,20	7.533.005,65	-8%	86%		
										2014	8.685.371,78	8.122.926,15	8%	94%		
										2015	9.623.776,15	13.524.341,70				
										2016	9.623.776,15	11.897.096,50	-12%	124%		
										<b>Promedio</b>	<b>9.170.238,82</b>	<b>10.269.342,50</b>				
										Los ingresos del 2016 corresponde a los ingresos reales al 30 de junio proyectados a diciembre.						
										Total ingresos (2013+2014+2015+2016)					41.077.370,00	
										Ingresos promedio (Ingreso Total /48 meses)					855.778,54	
										<b>Subtotal (ingresos promedio x 12 meses)</b>					<b>10.269.342,50</b>	
										<b>Total ingresos estimados a recaudar en el 2017</b>					<b>10.269.342,50</b>	
										Ingresos estimados periodo anterior					9.623.776,15	
										Incremento o disminución					645.566,35	6,7%
4.	1.	1.	3.	3.	01.	09.	0.	0.	000.	Otras licencias profesionales comerciales y otros permisos.					52.933.503,44	1,0%
4.	1.	1.	3.	3.	01.	09.	1.	0.	000.	<b>Licencia de licores Ley No. 9047 publicado en La Gaceta No. 152 del 8 de agosto del 2012 y Voto N° 2013-11499 de las 16.00 horas del 28 de agosto del 2013 de la Sala Constitucional.</b>					52.933.503,44	1,0%
										Ingresos con destino no específico						
										Estadística:						
										Ingresos						
										Periodo	Presupuestado	Real	V. %	C. %		
										2011	32.137,50	35.273,20		110%		
										2012	27.405.600,00	17.291.932,80		63%		
										2013	109.625.580,00	61.666.371,60	257%	56%		
										2014	46.366.402,53	28.316.445,50	-54%	61%		
										2015	47.492.073,07	49.939.372,70	76%	105%		
										2016	47.492.073,07	47.615.466,40	-5%	100%		
										<b>Promedio</b>	<b>50.195.225,73</b>	<b>37.507.531,24</b>				
										Los ingresos del 2016 corresponde a los ingresos reales al 30 de junio proyectados a diciembre.						
										Total ingresos (2013+2014+2015+2016)					187.537.656,20	
										Ingresos promedio (Ingreso Total /48 meses)					3.907.034,50	
										<b>Subtotal (ingresos promedio x 12 meses)</b>					<b>46.884.414,05</b>	
										a) Morosidad al 30/06/2016					40.327.262,58	
										b) Porcentaje de recuperación de la morosidad					15%	
										Al 31/07/2016 (Pendiente Recuperado c36,933,838,28 / Pendiente Notificado c248,364,313,75 = 15%						
										Morosidad estimada a recuperar					6.049.089,39	
										<b>Total ingresos estimados a recaudar en el 2017</b>					<b>52.933.503,44</b>	
										Ingresos estimados periodo anterior					47.492.073,07	
										Incremento o disminución					5.441.430,37	11,5%



**MUNICIPALIDAD DE NARANJO**  
**PRESUPUESTO INICIAL 2017**

20

SECCION DE INGRESOS  
NIVEL DE APROBACIÓN EXTERNO

[MENU](#)

CODIGO										DETALLE				ASIGNACIÓN		
														Monto	%	
4.	1.	1.	9.	1.	00.	00.	0.	0.	000.	<b>Impuesto de Timbres</b>				<b>30.041.807,60</b>	<b>0,5%</b>	
4.	1.	1.	9.	1.	01.	00.	0.	0.	000.	<b>Timbre Municipales (por hipotecas y cédulas hipotecarias).</b>				<b>23.364.095,83</b>	<b>0,4%</b>	
										<b>Ingresos con destino no específico</b>						
										<b>Estadística:</b>						
										<b>Ingresos</b>						
										<b>Periodo</b>	<b>Presupuestado</b>	<b>Real</b>	<b>V. %</b>	<b>C. %</b>		
										2011	16.849.316,17	21.816.910,48		129%		
										2012	16.849.316,17	20.392.048,14	-7%	121%		
										2013	20.595.231,46	19.831.493,11	-3%	96%		
										2014	19.367.439,29	23.579.761,95	19%	122%		
										2015	21.344.638,02	28.024.639,02	19%	131%		
										2016	26.344.638,02	22.020.489,22	-21%	84%		
										<b>Promedio</b>	<b>21.912.986,70</b>	<b>23.364.095,83</b>				
										Los ingresos del 2016 corresponde a los ingresos reales al 30 de junio proyectados a diciembre.						
										Total ingresos (2013+2014+2015+2016)				93.456.383,30		
										Ingresos promedio (Ingreso Total /48 meses)				1.947.007,99		
										<b>Subtotal (ingresos promedio x 12 meses)</b>				<b>23.364.095,83</b>		
										<b>Total ingresos estimados a recaudar en el 2017</b>				<b>23.364.095,83</b>		
										Ingresos estimados periodo anterior				26.344.638,02		
										Incremento o disminución				(2.980.542,20)	-11,3%	
4.	1.	1.	9.	1.	02.	00.	0.	0.	000.	<b>Timbre Parques Nacionales Ley de Biodiversidad N° 7788.</b>				<b>6.677.711,77</b>	<b>0,1%</b>	
										<b>Ingresos con destino específico.</b>						
										<b>Estadística:</b>						
										<b>Ingresos</b>						
										<b>Periodo</b>	<b>Presupuestado</b>	<b>Real</b>	<b>V. %</b>	<b>C. %</b>		
										2011	2.430.178,68	4.290.370,70		177%		
										2012	3.741.745,96	4.031.364,91	-6%	108%		
										2013	5.029.511,15	6.075.784,00	51%	121%		
										2014	5.221.723,52	4.344.744,40	43%	83%		
										2015	5.247.165,02	5.902.421,60	172%	112%		
										2016	5.247.165,02	9.155.643,00	210%	174%		
										<b>Promedio</b>	<b>5.186.391,18</b>	<b>6.369.648,25</b>				
										Los ingresos del 2016 corresponde a los ingresos reales al 30 de junio proyectados a diciembre.						
										Total ingresos (2013+2014+2015+2016)				25.478.593,00		
										Ingresos promedio (Ingreso Total /48 meses)				530.804,02		
										<b>Subtotal (ingresos promedio x 12 meses)</b>				<b>6.369.648,25</b>		
										a) Morosidad al 30/06/2016				2.053.756,81		
										b) Porcentaje de recuperación de la morosidad				15%		
										Al 31/07/2016 (Pendiente Recuperado €36,933,838,28 / Pendiente Notificado €248,364,313,75 = 15%						
										Morosidad estimada a recuperar				308.063,52		
										<b>Total ingresos estimados a recaudar en el 2017</b>				<b>6.677.711,77</b>		
										Ingresos estimados periodo anterior				5.247.165,02		
										Incremento o disminución				1.430.546,75	27,3%	
4.	1.	3.	1.	1.	04.	02.	0.	0.	000.	<b>Venta de otros bienes manufacturados</b>				<b>21.750,00</b>	<b>0,0%</b>	
4.	1.	3.	1.	1.	04.	02.	0.	0.	000.	<b>Venta de carteles de licitaciones</b>				<b>21.750,00</b>	<b>0,0%</b>	
										<b>Ingresos con destino no específico.</b>						
										<b>Estadística:</b>						
										<b>Ingresos</b>						
										<b>Periodo</b>	<b>Presupuestado</b>	<b>Real</b>	<b>V. %</b>	<b>C. %</b>		
										2011	368.571,43	261.000,00		71%		
										2012	368.571,43	27.000,00	-90%	7%		
										2013	129.000,00	-	-100%	0%		
										2014	115.200,00	45.000,00	100%	39%		
										2015	9.000,00	42.000,00	-7%	467%		
										2016	106.000,00	-	-100%	0%		
										<b>Promedio</b>	<b>89.800,00</b>	<b>21.750,00</b>				
										Los ingresos del 2016 corresponde a los ingresos reales al 30 de junio proyectados a diciembre.						
										Total ingresos (2013+2014+2015+2016)				87.000,00		
										Ingresos promedio (Ingreso Total /48 meses)				1.812,50		
										<b>Subtotal (ingresos promedio x 12 meses)</b>				<b>21.750,00</b>		
										<b>Total ingresos estimados a recaudar en el 2017</b>				<b>21.750,00</b>		
										Ingresos estimados periodo anterior				106.000,00		
										Incremento o disminución				(84.250,00)	-79,5%	



**MUNICIPALIDAD DE NARANJO**  
**PRESUPUESTO INICIAL 2017**  
 SECCION DE INGRESOS  
 NIVEL DE APROBACIÓN EXTERNO

[MENU](#)

CODIGO										DETALLE				ASIGNACIÓN		
														Monto	%	
4.	1.	3.	1.	1.	05.	00.	0.	0.	000.	<b>Venta de agua</b>				<b>289.226.944,34</b>	<b>5,2%</b>	
										<b>Ingresos con destino específico</b>						
										La Gaceta No. 149 del 04 de agosto de 2011.						
										<b>Estadística:</b>						
										<b>Ingresos</b>						
										<b>Periodo</b>	<b>Presupuestado</b>	<b>Real</b>	<b>V. %</b>	<b>C. %</b>		
										2011	134.943.187,47	152.154.678,46		113%		
										2012	220.863.546,95	261.226.181,90	72%	118%		
										2013	271.365.784,83	264.333.249,07	1%	97%		
										2014	204.226.313,45	273.778.069,10	4%	134%		
										2015	271.000.445,54	292.863.354,20	7%	108%		
										2016	271.000.445,54	320.699.874,98	10%	118%		
										<b>Promedio</b>	<b>254.398.247,34</b>	<b>287.918.636,84</b>				
										Los ingresos del 2016 corresponde a los ingresos reales al 30 de junio proyectados a diciembre.						
										Total ingresos (2013+2014+2015+2016)				1.151.674.547,35		
										Ingresos promedio (Ingreso Total /48 meses)				23.993.219,74		
										<b>Subtotal (ingresos promedio x 12 meses)</b>				<b>287.918.636,84</b>		
										a) Morosidad al 30/06/2016				8.722.050,00		
										b) Porcentaje de recuperación de la morosidad				15%		
										Al 31/07/2016 (Pendiente Recuperado c36,933,838,28 / Pendiente Notificado c248.364.313,75 = 15%						
										Morosidad estimada a recuperar				1.308.307,50		
										<b>Total ingresos estimados a recaudar en el 2017</b>				<b>289.226.944,34</b>		
										Ingresos estimados periodo anterior				271.000.445,54		
										Incremento o disminución				18.226.498,80	6,7%	
4.	1.	3.	1.	2.	04.	01.	0.	0.	000.	<b>Alquiler de edificios e instalaciones</b>				<b>76.367.738,47</b>	<b>1,4%</b>	
4.	1.	3.	1.	2.	04.	01.	1.	0.	000.	<b>Alquiler del Mercado Municipal, Acuerdo N° SO-07-069-2016 del 15 de febrero del 2016.</b>				<b>76.367.738,47</b>	<b>1,4%</b>	
										<b>Ingresos con destino específico</b>						
										<b>Estadística:</b>						
										<b>Ingresos</b>						
										<b>Periodo</b>	<b>Presupuestado</b>	<b>Real</b>	<b>V. %</b>	<b>C. %</b>		
										2011	68.077.921,11	64.049.554,05		94%		
										2012	68.077.921,11	62.344.871,30	-3%	92%		
										2013	65.855.125,45	64.235.753,85	3%	98%		
										2014	58.601.251,53	65.812.979,00	2%	112%		
										2015	64.141.356,77	62.572.187,80	-5%	98%		
										2016	64.141.356,77	74.786.956,10	20%	117%		
										<b>Promedio</b>	<b>63.184.772,63</b>	<b>66.851.969,19</b>				
										Los ingresos del 2016 corresponde a los ingresos reales al 30 de junio proyectados a diciembre.						
										Total ingresos (2013+2014+2015+2016)				267.407.876,75		
										Ingresos promedio (Ingreso Total /48 meses)				5.570.997,43		
										<b>Subtotal (ingresos promedio x 12 meses)</b>				<b>66.851.969,19</b>		
										<b>Estimación Directa</b>						
										<b>Cobertura</b>	<b>Detalle</b>	<b>Categoría</b>	<b>Tarifa por m²</b>	<b>Ingresos Mensual</b>		
										1021,92	m²	ninguna	6.159,21	6.294.219,88		
										<b>Ingresos mensuales estimados para el 2016</b>				<b>6.294.219,88</b>		
										<b>Meses a cobrar</b>				<b>12,00</b>		
										<b>Subtotal ingresos a recaudar en el 2016</b>				<b>75.530.638,60</b>		
										a) Morosidad al 30/06/2016				5.580.665,83		
										b) Porcentaje de recuperación de la morosidad				15%		
										Al 31/07/2016 (Pendiente Recuperado c36,933,838,28 / Pendiente Notificado c248.364.313,75 = 15%						
										Morosidad estimada a recuperar				837.099,87		
										<b>Total ingresos estimados a recaudar en el 2017</b>				<b>76.367.738,47</b>		
										Ingresos estimados periodo anterior				64.141.356,77		
										Incremento o disminución				12.226.381,70	19,1%	



**MUNICIPALIDAD DE NARANJO**  
**PRESUPUESTO INICIAL 2017**

22

SECCION DE INGRESOS  
NIVEL DE APROBACIÓN EXTERNO

[MENU](#)

CODIGO										DETALLE				ASIGNACIÓN	
4.	1.	3.	1.	2.	05.	02.	0.	0.	000.					Monto	%
										<b>Servicio de instalación y derivación de agua.</b>				<b>10.604.026,56</b>	<b>0,2%</b>
										<b>Servicios instalación de cañería</b>				<b>10.604.026,56</b>	<b>0,2%</b>
										La Gaceta No. 149 del 4 de agosto 2011					
										<b>Ingresos con destino específico</b>					
										Estadística:					
										Ingresos					
										Periodo	Presupuestado	Real	V. %	C. %	
										2011	2.917.253,57	9.089.753,75		312%	
										2012	8.961.725,35	10.204.169,10	12%	114%	
										2013	8.686.622,77	9.534.831,25	-7%	110%	
										2014	8.967.786,64	8.317.687,50	-13%	93%	
										2015	8.773.787,62	13.489.087,50	62%	154%	
										2016	8.773.787,62	11.074.500,00	-18%	126%	
										<b>Promedio</b>	<b>8.800.496,16</b>	<b>10.604.026,56</b>			
										Los ingresos del 2016 corresponde a los ingresos reales al 30 de junio proyectados a diciembre.					
										Total ingresos (2013+2014+2015+2016)				42.416.106,25	
										Ingresos promedio (Ingreso Total /48 meses)				883.668,88	
										<b>Subtotal (ingresos promedio x 12 meses)</b>				<b>10.604.026,56</b>	
										a) Morosidad al 30/06/2016				-	
										b) Porcentaje de recuperación de la morosidad				15%	
										Al 31/07/2016 (Pendiente Recuperado C36,933,838,28 / Pendiente Notificado C248,364,313,75 = 15%					
										Morosidad estimada a recuperar				-	
										<b>Total ingresos estimados a recaudar en el 2017</b>				<b>10.604.026,56</b>	
										Ingresos estimados periodo anterior				8.773.787,62	
										Incremento o disminución				1.830.238,94	20,9%
4.	1.	3.	1.	2.	05.	03.	0.	0.	000.	<b>Servicio de Cementerio</b>				<b>23.067.983,94</b>	<b>0,4%</b>
										La Gaceta No. 91 del 14 de mayo del 2014					
										<b>Servicio de aseo, ornato de nicho, inhumaciones y exhumaciones.</b>					
										<b>Ingresos con destino específico</b>					
										Estadística:					
										Ingresos					
										Periodo	Presupuestado	Real	V. %	C. %	
										2011	-	1.513.000,00		0%	
										2012	17.054.089,20	9.667.505,00	539%	100%	
										2013	9.556.000,00	8.796.445,00	-9%	92%	
										2014	7.782.870,00	23.968.978,20	172%	308%	
										2015	10.789.972,13	28.584.768,50			
										2016	20.437.353,66	30.921.744,06	8%	151%	
										<b>Promedio</b>	<b>12.141.548,95</b>	<b>23.067.983,94</b>			
										Los ingresos del 2016 corresponde a los ingresos reales al 30 de junio proyectados a diciembre.					
										Total ingresos (2013+2014+2015+2016)				92.271.935,76	
										Ingresos promedio (Ingreso Total /48 meses)				1.922.332,00	
										<b>Subtotal (ingresos promedio x 12 meses)</b>				<b>23.067.983,94</b>	
										a) Morosidad al 30/06/2016				-	
										b) Porcentaje de recuperación de la morosidad				15%	
										Al 31/07/2016 (Pendiente Recuperado C36,933,838,28 / Pendiente Notificado C248,364,313,75 = 15%					
										Morosidad estimada a recuperar				-	
										<b>Total ingresos estimados a recaudar en el 2017</b>				<b>23.067.983,94</b>	
										Ingresos estimados periodo anterior				20.437.353,66	
										Incremento o disminución				2.630.630,28	100,0%





**MUNICIPALIDAD DE NARANJO**  
**PRESUPUESTO INICIAL 2017**

**23**

SECCION DE INGRESOS  
NIVEL DE APROBACIÓN EXTERNO

[MENU](#)

CODIGO										DETALLE					ASIGNACIÓN	
															Monto	%
4.	1.	3.	1.	2.	05.	04.	0.	0.	000.	Servicio de saneamiento ambiental					662.186.311,06	11,9%
4.	1.	3.	1.	2.	05.	04.	1.	0.	000.	Servicios de Recolección de Basura publicado en La Gaceta No.123 del 27/06/2011					544.232.930,80	9,8%
										Oficio N° SPM-OSP-130-12 del 4/07/2012						
										Ingresos con destino específico						
										Estadística:						
										Ingresos						
										Periodo	Presupuestado	Real	V. %	C. %		
										2011	555.457.625,68	202.243.796,88		36%		
										2012	366.482.226,85	377.385.063,20	87%	103%		
										2013	412.158.973,99	509.220.949,20	35%	124%		
										2014	450.484.082,14	519.836.573,44	2%	115%		
										2015	530.971.757,88	565.950.978,90	9%	107%		
										2016	530.971.757,88	490.418.948,70	-13%	92%		
										Promedio	481.146.642,97	521.356.862,56				
										Los ingresos del 2016 corresponde a los ingresos reales al 30 de junio proyectados a diciembre.						
										Total ingresos (2013+2014+2015+2016)					2.085.427.450,24	
										Ingresos promedio (Ingreso Total /48 meses)					43.446.405,21	
										Subtotal (ingresos promedio x 12 meses)					521.356.862,56	
										Estimación Directa						
										Publicada en La Gaceta N° 127 del jueves 2 de julio del 2015						
										Cobertura	Clase	Categoría	Tasa Mensual	Ingresos Mensual		
										11836	Domestica		2.704,38	32.009.041,68		
										103	Gobierno y religioso		4.056,57	417.826,71		
										405	Comercial e indust	1	5.408,77	2.190.551,85		
										629	Comercial e indust	2	8.113,15	5.103.171,35		
										52	Comercial e indust	3	16.226,30	843.767,60		
										23	Comercial e indust	4	24.339,45	559.807,35		
										11	Comercial e indust	5	32.452,60	356.978,60		
										Ingresos mensuales estimados para el 2017					41.481.145,14	
										Meses a cobrar					12,00	
										Subtotal ingresos a recaudar en el 2016					497.773.741,68	
										a) Morosidad al 30/06/2016					309.727.927,49	
										b) Porcentaje de recuperación de la morosidad					15%	
										Al 31/07/2016 (Pendiente Recuperado c36,933,838,28 / Pendiente Notificado c248,364,313,75 = 15%						
										Morosidad estimada a recuperar					46.459.189,12	
										Total ingresos estimados a recaudar en el 2017					544.232.930,80	
										Ingresos estimados periodo anterior					530.971.757,88	
										Incremento o disminución					13.261.172,92	2,5%
4.	1.	3.	1.	2.	05.	04.	2.	0.	000.	Servicios de Aseos de Vías Publicada en La Gaceta No. 47 del 08/03/2011					101.078.966,35	1,8%
										Oficio N° SPM-OSP-130-12 del 4/07/2012						
										Ingresos con destino específico						
										Estadística:						
										Ingresos						
										Periodo	Presupuestado	Real	V. %	C. %		
										2011	67.201.051,34	59.486.800,00		89%		
										2012	71.828.311,75	65.157.984,85	10%	91%		
										2013	71.305.708,64	64.337.946,95	-1%	90%		
										2014	60.135.792,66	63.767.525,30	-1%	106%		
										2015	65.449.851,97	74.620.794,60	17%	114%		
										2016	65.449.851,97	95.761.462,30	28%	146%		
										Promedio	65.585.301,31	74.621.932,29				
										Los ingresos del 2016 corresponde a los ingresos reales al 30 de junio proyectados a diciembre.						
										Total ingresos (2013+2014+2015+2016)					298.487.729,15	
										Ingresos promedio (Ingreso Total /48 meses)					6.218.494,36	
										Subtotal (ingresos promedio x 12 meses)					74.621.932,29	
										Estimación Directa						
										Publicada en La Gaceta N° 127 del jueves 2 de julio del 2015						
										Cobertura	Detalle	Categoría	Tasa Mensual	Ingresos Mensual		
										18500	metros lineales	ninguna	437,52	8.094.120,00		
										Meses a cobrar					12,00	
										Subtotal ingresos a recaudar en el 2017					97.129.440,00	
										a) Morosidad al 30/06/2016					26.330.175,64	
										b) Porcentaje de recuperación de la morosidad					0,15	
										Al 31/07/2016 (Pendiente Recuperado c36,933,838,28 / Pendiente Notificado c248,364,313,75 = 15%						
										Morosidad estimada a recuperar					3.949.526,35	
										Total ingresos estimados a recaudar en el 2017					101.078.966,35	
										Ingresos estimados periodo anterior					65.449.851,97	
										Incremento o disminución					35.629.114,38	54,4%



MUNICIPALIDAD DE NARANJO  
PRESUPUESTO INICIAL 2017

24

SECCION DE INGRESOS  
NIVEL DE APROBACIÓN EXTERNO

MENU

CODIGO										DETALLE				ASIGNACIÓN	
4.	1.	3.	1.	2.	05.	04.	4.	0.	000.		Monto	%			
										Servicios de Mantenimiento de Parques y Obras de Ornato publicado en La Gaceta No.47 del 8/03/2011	16.874.413,91	0,3%			
										Oficio N° SPM-OSP-130-12 del 4/07/2012					
										Ingresos con destino específico					
										Estadística:					
										Periodo	Ingresos				
											Presupuestado	Real	V. %	C. %	
										2011	8.350.679,32	10.076.803,90		121%	
										2012	11.940.940,40	13.952.621,40	38%	117%	
										2013	18.053.666,27	14.805.421,75	6%	82%	
										2014	15.098.285,19	13.575.124,55	-8%	90%	
										2015	16.318.591,05	22.059.602,70	63%	135%	
										2016	16.318.591,05	24.226.040,90	10%	148%	
										Promedio	16.447.283,39	18.666.547,48			
										Los ingresos del 2016 corresponde a los ingresos reales al 30 de junio proyectados a diciembre.					
										Total ingresos (2013+2014+2015+2016)	74.666.189,90				
										Ingresos promedio (Ingreso Total /48 meses)	1.555.545,62				
										Subtotal (ingresos promedio x 12 meses)	18.666.547,48				
										Estimación Directa					
										Publicada en La Gaceta N° 127 del jueves 2 de julio del 2015					
										Cobertura	Detalle	Categoría	Tasa Mensual	Ingresos Mensual	
										85000	metros lineales	Ninguna	14,57	1.238.450,00	
										Meses a cobrar				12,00	
										Subtotal ingresos a recaudar en el 2017	14.861.400,00				
										a) Morosidad al 30/06/2016	13.420.092,74				
										b) Porcentaje de recuperación de la morosidad	15%				
										Al 31/07/2016 (Pendiente Recuperado C36,933,838,28 / Pendiente Notificado C248,364,313,75 = 15%					
										Morosidad estimada a recuperar	2.013.013,91				
										Total ingresos estimados a recaudar en el 2017	16.874.413,91				
										Ingresos estimados periodo anterior	16.318.591,05				
										Incremento o disminución	555.822,86	3,4%			
4.	1.	3.	1.	2.	09.	09.	0.	0.	000.	Venta de otros servicios	4.139.835,00	0,1%			
4.	1.	3.	1.	2.	09.	09.	1.	0.	000.	Certificaciones de bienes inmuebles y de estar al día en el pago tributos.	4.139.835,00	0,1%			
										Reglamento Publicado en la Gaceta N° 242 del 14/12/2009					
										Ingresos con destino no específico					
										Estadística:					
										Periodo	Ingresos				
											Presupuestado	Real	V. %	C. %	
										2011	32.091.428,57	22.780.215,00		71%	
										2012	6.730.800,00	4.415.655,00	-81%	66%	
										2013	3.496.080,00	3.612.740,00	-18%	103%	
										2014	11.577.564,00	3.914.000,00	8%	34%	
										2015	3.993.465,00	4.511.880,00	15%	113%	
										2016	3.993.465,00	4.520.720,00	0%	113%	
										Promedio	5.765.143,50	4.139.835,00			
										Los ingresos del 2016 corresponde a los ingresos reales al 30 de junio proyectados a diciembre.					
										Total ingresos (2013+2014+2015+2016)	16.559.340,00				
										Ingresos promedio (Ingreso Total /48 meses)	344.986,25				
										Subtotal (ingresos promedio x 12 meses)	4.139.835,00				
										Total ingresos estimados a recaudar en el 2017	4.139.835,00				
										Ingresos estimados periodo anterior	3.993.465,00				
										Incremento o disminución	146.370,00	3,7%			
4.	1.	3.	1.	3.	01.	01.	0.	0.	000.	Derechos administrativos a los servicios de transporte por carretera.	46.866.247,43	0,8%			
4.	1.	3.	1.	3.	01.	01.	1.	2.	000.	Parqueo público costado oeste del Mercado	40.002.937,50	0,7%			
										Ingresos con destino no específico					
										Estadística:					
										Periodo	Ingresos				
											Presupuestado	Real	V. %	C. %	
										2011	21.752.769,43	27.484.935,50		126%	
										2012	37.617.720,00	35.701.240,00	30%	95%	
										2013	38.753.000,00	39.014.000,00	9%	101%	
										2014	33.025.070,20	42.767.950,00	10%	130%	
										2015	39.161.063,33	40.171.000,00			
										2016	39.161.063,33	38.058.800,00	-5%	97%	
										Promedio	37.525.049,22	40.002.937,50			
										Los ingresos del 2016 corresponde a los ingresos reales al 30 de junio proyectados a diciembre.					
										Total ingresos (2013+2014+2015+2016)	160.011.750,00				
										Ingresos promedio (Ingreso Total /48 meses)	3.333.578,13				
										Subtotal (ingresos promedio x 12 meses)	40.002.937,50				
										Total ingresos estimados a recaudar en el 2017	40.002.937,50				
										Ingresos estimados periodo anterior	39.161.063,33				
										Incremento o disminución	841.874,17	2,1%			



**MUNICIPALIDAD DE NARANJO**  
**PRESUPUESTO INICIAL 2017**

25

SECCION DE INGRESOS  
NIVEL DE APROBACIÓN EXTERNO

[MENU](#)

CODIGO										DETALLE					ASIGNACIÓN	
															Monto	%
4.	1.	3.	1.	3.	01.	01.	1.	3.	000.	<b>Terminal de Autobuses</b>					<b>6.863.309,93</b>	<b>0,1%</b>
										<b>Gaceta No. 145 del 30 de julio del 2002.</b>						
										<b>Ingresos con destino específico</b>						
										<b>Estadística:</b>						
										<b>Ingresos</b>						
										<b>Periodo</b>	<b>Presupuestado</b>	<b>Real</b>	<b>V. %</b>	<b>C. %</b>		
										2011	14.339.268,79	10.319.349,20		72%		
										2012	16.941.438,84	11.718.418,55	14%	69%		
										2013	6.403.661,11	5.703.249,10	-51%	89%		
										2014	9.379.334,11	4.972.087,05	74%	53%		
										2015	6.883.635,48	6.655.900,90	168%	97%		
										2016	6.883.635,48	6.836.386,10	105%	99%		
										<b>Promedio</b>	<b>7.387.566,55</b>	<b>6.041.905,79</b>				
										Los ingresos del 2016 corresponde a los ingresos reales al 30 de junio proyectados a diciembre.						
										Total ingresos (2013+2014+2015+2016)					24.167.623,15	
										Ingresos promedio (Ingreso Total /48 meses)					503.492,15	
										<b>Subtotal (ingresos promedio x 12 meses)</b>					<b>6.041.905,79</b>	
										<b>Estimación Directa</b>						
										<b>Acuerdo N° SO-021-184 DEL 26 de mayo del 2014</b>						
										<b>Detalle</b>	<b>Salidas</b>	<b>Tarifa x Salida</b>	<b>Ingresos Mensual</b>			
										Hacia distritos	2627		95,30	250.353,10		
										Hacia cantones	243		190,60	46.315,80		
										Hacia provincias	884		285,91	252.744,44		
										<b>Meses a cobrar</b>					<b>12,00</b>	
										<b>Subtotal ingresos a recaudar en el 2017</b>					<b>6.592.960,08</b>	
										a) Morosidad al 30/06/2016					1.802.332,30	
										b) Porcentaje de recuperación de la morosidad					15%	
										Al 31/07/2016 (Pendiente Recuperado c36,933,838,28 / Pendiente Notificado c248.364.313,75 = 15%						
										Morosidad estimada a recuperar					270.349,85	
										<b>Total ingresos estimados a recaudar en el 2017</b>					<b>6.863.309,93</b>	
										Ingresos estimados periodo anterior					6.883.635,48	
										Incremento o disminución					(20.325,55)	-0,3%
4.	1.	3.	1.	3.	02.	09.	0.	0.	000.	<b>Otros derechos administrativos a otros servicios públicos</b>					<b>3.091.306,95</b>	
4.	1.	3.	1.	3.	02.	09.	1.	0.	001.	<b>Derechos de Cementerio</b>					<b>3.091.306,95</b>	
										<b>Gaceta No. 91 del 14 de mayo del 2014</b>						
										<b>Ingresos con destino específico</b>						
										<b>Estadística:</b>						
										<b>Ingresos</b>						
										<b>Periodo</b>	<b>Presupuestado</b>	<b>Real</b>	<b>V. %</b>	<b>C. %</b>		
										2011	-	-		0%		
										2012	-	-		0%		
										2013	-	-		0%		
										2014	-	4.390.889,75		100%		
										2015	3.428.094,80	2.823.921,60				
										2016	3.428.094,80	2.059.109,50	-27%	60%		
										<b>Promedio</b>	<b>3.428.094,80</b>	<b>3.091.306,95</b>				
										Los ingresos del 2016 corresponde a los ingresos reales al 30 de junio proyectados a diciembre.						
										Total ingresos (+2014+2015+2016)					9.273.920,85	
										Ingresos promedio (Ingreso Total /36 meses)					257.608,91	
										<b>Subtotal (ingresos promedio x 12 meses)</b>					<b>3.091.306,95</b>	
										<b>Total ingresos estimados a recaudar en el 2017</b>					<b>3.091.306,95</b>	
										Ingresos estimados periodo anterior					3.428.094,80	
										Incremento o disminución					(336.787,85)	100,0%



**MUNICIPALIDAD DE NARANJO**  
**PRESUPUESTO INICIAL 2017**

SECCION DE INGRESOS  
NIVEL DE APROBACIÓN EXTERNO

[MENU](#)

CODIGO										DETALLE					ASIGNACIÓN	
															Monto	%
4.	1.	3.	2.	0.	01.	01.	0.	0.	000.	<b>Intereses sobre inversiones transitorias</b>					<b>13.829.848,44</b>	<b>0,2%</b>
										<b>Ingresos con destino no específico</b>						
										Estadística:						
										Ingresos						
										Periodo	Presupuestado	Real	V. %	C. %		
										2011	7.757.088,58	4.182.484,27		54%		
										2012	7.757.088,58	11.735.202,95	181%	151%		
										2013	6.585.006,22	13.545.251,37	15%	205,7%		
										2014	8.988.147,72	14.440.048,65	7%	160,7%		
										2015	11.900.738,36	14.509.723,92	0%	121,9%		
										2016	12.400.738,36	12.824.369,80	-12%	103,4%		
										<b>Promedio</b>	<b>9.968.657,67</b>	<b>13.829.848,44</b>				
										Los ingresos del 2016 corresponde a los ingresos reales al 30 de junio proyectados a diciembre.						
										Total ingresos (2013+2014+2015+2016)					55.319.393,74	
										Ingresos promedio (Ingreso Total /48 meses)					1.152.487,37	
										<b>Subtotal (ingresos promedio x 12 meses)</b>					<b>13.829.848,44</b>	
										<b>Total ingresos estimados a recaudar en el 2017</b>					<b>13.829.848,44</b>	
										Ingresos estimados periodo anterior					12.400.738,36	
										Incremento o disminución					1.429.110,08	11,5%
4.	1.	3.	3.	1.	01.	01.	0.	0.	000.	<b>Multa por atraso en el pago de impuestos</b>					<b>7.633.804,94</b>	<b>0,1%</b>
4.	1.	3.	3.	1.	01.	01.	0.	0.	000.	<b>Multa infracción a la Ley de Construcciones</b>					<b>6.585.134,94</b>	<b>0,1%</b>
										<b>Ingresos con destino no específico</b>						
										Estadística:						
										Ingresos						
										Periodo	Presupuestado	Real	V. %	C. %		
										2011	-	2.205.852,05		100%		
										2012	3.082.901,51	4.433.033,90	101%	100%		
										2013	3.272.235,60	2.544.609,10	-43%	78%		
										2014	3.342.036,02	7.254.609,75	185%	217%		
										2015	4.803.336,90	13.301.624,70	83%	277%		
										2016	7.342.272,85	3.239.696,20	-76%	44%		
										<b>Promedio</b>	<b>4.689.970,34</b>	<b>6.585.134,94</b>				
										Los ingresos del 2016 corresponde a los ingresos reales al 30 de junio proyectados a diciembre.						
										Total ingresos (2013+2014+2015+2016)					26.340.539,75	
										Ingresos promedio (Ingreso Total /48 meses)					548.761,24	
										<b>Subtotal (ingresos promedio x 12 meses)</b>					<b>6.585.134,94</b>	
										<b>Total ingresos estimados a recaudar en el 2017</b>					<b>6.585.134,94</b>	
										Ingresos estimados periodo anterior					7.342.272,85	
										Incremento o disminución					(757.137,91)	-10,3%
4.	1.	3.	3.	3.	01.	02.	2.	0.	000.	<b>Multa infracción a la Ley de Licores N° 9047</b>					<b>1.048.670,00</b>	<b>0,0%</b>
										<b>Ingresos con destino no específico</b>						
										Estadística:						
										Ingresos						
										Periodo	Presupuestado	Real	V. %	C. %		
										2011	-	-		0%		
										2012	-	-		0%		
										2013	758.800,00	758.800,00	100%	100%		
										2014	1.517.600,00	1.537.600,00	305%	100%		
										2015	1.517.600,00	1.717.600,00				
										2016	1.517.600,00	180.680,00	-89%	11,9%		
										<b>Promedio</b>	<b>1.327.900,00</b>	<b>1.048.670,00</b>				
										Los ingresos del 2016 corresponde a los ingresos reales al 30 de junio proyectados a diciembre.						
										Total ingresos (2013+2014+2015+2016)					4.194.680,00	
										Ingresos promedio (Ingreso Total /48 meses)					87.389,17	
										<b>Subtotal (ingresos promedio x 12 meses)</b>					<b>1.048.670,00</b>	
										<b>Total ingresos estimados a recaudar en el 2017</b>					<b>1.048.670,00</b>	
										Ingresos estimados periodo anterior					1.517.600,00	
										Incremento o disminución					(468.930,00)	100,0%



**MUNICIPALIDAD DE NARANJO**  
**PRESUPUESTO INICIAL 2017**

27

SECCION DE INGRESOS  
NIVEL DE APROBACIÓN EXTERNO

[MENU](#)

CODIGO										DETALLE					ASIGNACIÓN	
															Monto	%
4.	1.	3.	4.	1.	00.	00.	0.	0.	000.	<b>Intereses moratorios por atraso en el pago de impuestos.</b>					<b>39.804.962,61</b>	<b>0,7%</b>
										<b>Ingresos con destino no específico</b>						
										Estadística:						
										Ingresos						
										Periodo	Presupuestado	Real	V. %	C. %		
										2011	12.679.663,10	22.373.358,30		176%		
										2012	19.997.490,85	25.031.961,70	12%	125%		
										2013	33.379.619,83	34.468.819,83	38%	103%		
										2014	25.702.972,18	36.236.981,35	5%	141%		
										2015	32.677.816,48	41.261.912,10	14%	126%		
										2016	32.677.816,48	47.252.137,16	15%	145%		
										<b>Promedio</b>	<b>31.109.556,24</b>	<b>39.804.962,61</b>				
										Los ingresos del 2016 corresponde a los ingresos reales al 30 de junio proyectados a diciembre.						
										Total ingresos (2013+2014+2015+2016)					159.219.850,44	
										Ingresos promedio (Ingreso Total /48 meses)					3.317.080,22	
										<b>Subtotal (ingresos promedio x 12 meses)</b>					<b>39.804.962,61</b>	
										<b>Total ingresos estimados a recaudar en el 2017</b>					<b>39.804.962,61</b>	
										Ingresos estimados periodo anterior					32.677.816,48	
										Incremento o disminución					7.127.146,13	21,8%
4.	1.	3.	4.	2.	00.	00.	0.	0.	000.	<b>Interese moratorios por atraso en el pago de bienes y servicio.</b>					<b>7.410.787,48</b>	<b>0,1%</b>
										<b>Ingresos con destino no específico</b>						
										Estadística:						
										Ingresos						
										Periodo	Presupuestado	Real	V. %	C. %		
										2011	2.376.159,51	7.097.354,60		299%		
										2012	4.023.287,70	4.877.683,25	-31%	121%		
										2013	7.306.644,64	7.466.680,35	53%	102%		
										2014	6.206.412,30	5.817.259,95	-22%	94%		
										2015	5.828.845,20	6.286.267,40				
										2016	5.858.845,20	10.072.942,20	60%	171,9%		
										<b>Promedio</b>	<b>6.300.186,84</b>	<b>7.410.787,48</b>				
										Los ingresos del 2016 corresponde a los ingresos reales al 30 de junio proyectados a diciembre.						
										Total ingresos (2013+2014+2015+2016)					29.643.149,90	
										Ingresos promedio (Ingreso Total /48 meses)					617.565,62	
										<b>Subtotal (ingresos promedio x 12 meses)</b>					<b>7.410.787,48</b>	
										<b>Total ingresos estimados a recaudar en el 2017</b>					<b>7.410.787,48</b>	
										Ingresos estimados periodo anterior					5.858.845,20	
										Incremento o disminución					1.551.942,28	26,5%
4.	1.	3.	9.	1.	00.	00.	0.	0.	000.	<b>Otros reintegros en efectivo</b>					-	<b>0,0%</b>
										<b>Ingresos con destino no específico</b>						
										Estadística:						
										Ingresos						
										Periodo	Presupuestado	Real	V. %	C. %		
										2011	4.735.445,71	3.243.330,34		68%		
										2012	4.735.445,71	3.469.934,06	7%	73%		
										2013	3.677.994,85	127.729,00	-96%	3,47%		
										2014	26.610.511,76	27.258.441,00	21241%	102,43%		
										2015	19.371.515,02	-	-100%	0,00%		
										2016	19.371.515,02	317.605,38	100%	1,64%		
										<b>Promedio</b>	<b>17.257.884,16</b>	<b>6.925.943,85</b>				
										Los ingresos del 2016 corresponde a los ingresos reales al 30 de junio proyectados a diciembre.						
										Total ingresos (2013+2014+2015+2016)					27.703.775,38	
										Ingresos promedio (Ingreso Total /48 meses)					577.161,99	
										<b>Subtotal (ingresos promedio x 12 meses)</b>					<b>6.925.943,85</b>	
										<b>Total ingresos estimados a recaudar en el 2017</b>					-	
										Ingresos estimados periodo anterior					19.371.515,02	
										Incremento o disminución					(19.371.515,02)	-100,0%



**MUNICIPALIDAD DE NARANJO**  
**PRESUPUESTO INICIAL 2017**

28

SECCION DE INGRESOS  
NIVEL DE APROBACIÓN EXTERNO

[MENU](#)

CODIGO										DETALLE					ASIGNACIÓN	
															Monto	%
4.	1.	3.	9.	9.	00.	00.	0.	0.	000.	<b>Ingresos no especificados</b>					-	0,0%
										<b>Ingresos con destino no especifico</b>						
										Estadística:						
										Ingresos						
										Periodo	Presupuestado	Real	V. %	C. %		
										2011	304.837,71	1.758.069,00		577%		
										2012	304.837,71	4.759.189,10	171%	1561%		
										2013	3.871.111,15	2.312.241,04	-51%	60%		
										2014	3.181.967,64	1.063.798,46	-54%	33%		
										2015	2.943.166,38	1.060.000,00	0%	36%		
										2016	2.943.166,38	599.794,99	-43%	20%		
										<b>Promedio</b>	<b>3.234.852,89</b>	<b>1.258.958,62</b>				
										Los ingresos del 2016 corresponde a los ingresos reales al 30 de junio proyectados a diciembre.						
										Total ingresos (2013+2014+2015+2016)					5.035.834,49	
										Ingresos promedio (Ingreso Total /48 meses)					104.913,22	
										<b>Subtotal (ingresos promedio x 12 meses)</b>					<b>1.258.958,62</b>	
										<b>Total ingresos estimados a recaudar en el 2017</b>					-	
										Ingresos estimados periodo anterior					2.943.166,38	
										Incremento o disminución					(2.943.166,38)	-100,0%
4.	1.	4.	1.	2.	00.	00.	0.	0.	000.	<b>Transferencias corrientes de Órganos Desconcentrados</b>					<b>3.342.419,88</b>	<b>0,1%</b>
4.	1.	4.	1.	2.	02.	00.	0.	0.	000.	<b>Aporte del Concejo Nacional Política de la Persona Joven</b>					<b>3.342.419,88</b>	<b>0,1%</b>
										<b>Ingresos con destino especifico</b>						
										Estadística:						
										Ingresos						
										Periodo	Presupuestado	Real	V. %	C. %		
										2011	1.539.769,00	1.545.338,00		100%		
										2012	3.114.532,00	3.114.532,00	102%	100%		
										2013	1.141.199,86	-	-100%	0%		
										2014	3.391.487,28	3.391.487,28	100%	100%		
										2015	3.264.743,18	3.264.743,18	-4%	100%		
										2016	3.264.743,18	-	-100%	0,00%		
										<b>Promedio</b>	<b>2.765.543,38</b>	<b>1.664.057,62</b>				
										Los ingresos del 2016 corresponde a los ingresos reales al 30 de junio proyectados a diciembre.						
										Total ingresos (2013+2014+2015+2016)					6.656.230,46	
										Ingresos promedio (Ingreso Total /48 meses)					138.671,47	
										<b>Subtotal (ingresos promedio x 12 meses)</b>					<b>1.664.057,62</b>	
										Estimación Directa						
										Oficio N° CI-RAH-03-2016 del 30 de agosto del 2016.					3.342.419,88	
										<b>Subtotal</b>					<b>3.342.419,88</b>	
										<b>Total ingresos estimados a recaudar en el 2017</b>					<b>3.342.419,88</b>	
										Ingresos estimados periodo anterior					3.264.743,18	
										Incremento o disminución					77.676,70	2,4%
										<b>Transferencias Corrientes de Instituciones Descentralizadas no Empresariales</b>					<b>10.481.025,00</b>	<b>0,2%</b>
4.	1.	4.	1.	3.	01.	00.	0.	0.	000.	<b>Aporte IFAM Licores nacionales y extranjeros</b>					<b>10.481.025,00</b>	<b>0,2%</b>
										<b>Ingresos con destino no especifico</b>						
										Estadística:						
										Ingresos						
										Periodo	Presupuestado	Real	V. %	C. %		
										2011	5.196.000,00	5.452.307,00		105%		
										2012	5.915.074,00	6.094.043,00	12%	103%		
										2013	6.028.437,00	7.175.765,00	18%	119%		
										2014	6.952.919,00	10.797.217,00	50%	155%		
										2015	15.343.499,00	9.460.762,00	-12%	62%		
										2016	15.343.499,00	4.851.990,00	-49%	32%		
										<b>Promedio</b>	<b>10.917.088,50</b>	<b>8.071.433,50</b>				
										Los ingresos del 2016 corresponde a los ingresos reales al 30 de junio proyectados a diciembre.						
										Total ingresos (2013+2014+2015+2016)					32.285.734,00	
										Ingresos promedio (Ingreso Total /48 meses)					672.619,46	
										<b>Subtotal (ingresos promedio x 12 meses)</b>					<b>8.071.433,50</b>	
										Estimación Directa						
										Oficio IFAM N° DAI-1214-SCF-221-2016 del 01 de julio del 2016					10.481.025,00	
										<b>Subtotal</b>					<b>10.481.025,00</b>	
										<b>Total ingresos estimados a recaudar en el 2017</b>					<b>10.481.025,00</b>	
										Ingresos estimados periodo anterior					15.343.499,00	
										Incremento o disminución					(4.862.474,00)	-31,7%



**MUNICIPALIDAD DE NARANJO**  
**PRESUPUESTO INICIAL 2017**  
 SECCION DE INGRESOS  
 NIVEL DE APROBACIÓN EXTERNO

29

[MENU](#)

CODIGO										DETALLE				ASIGNACIÓN		
														Monto	%	
4.	2.	1.	1.	1.	00.	00.	0.	0.	000.	Venta de terrenos				47.276,92	0,0%	
4.	2.	1.	1.	1.	01.	00.	0.	0.	000.	Venta de Lotes Plan de Lotificación				47.276,92	0,0%	
										Ingresos con destino específico						
										Estadística:						
										Ingresos						
										Periodo	Presupuestado	Real	V. %	C. %		
										2011	156.140,57	183.661,75		118%		
										2012	156.140,57	416.985,25	127%	267%		
										2013	500.227,24	108.909,50	-74%	22%		
										2014	230.490,16	-	-100%	0%		
										2015	175.298,25	-	0%	0%		
										2016	175.298,25	-	0%	0%		
										Promedio	270.328,48	27.227,38				
										Los ingresos del 2016 corresponde a los ingresos reales al 30 de junio proyectados a diciembre.						
										Total ingresos (2013+2014+2015+2016)				108.909,50		
										Ingresos promedio (Ingreso Total /48 meses)				2.268,95		
										<b>Subtotal (ingresos promedio x 12 meses)</b>				<b>27.227,38</b>		
										a) Morosidad al 30/06/2016				133.663,62		
										b) Porcentaje de recuperación de la morosidad				15%		
										Al 31/07/2016 (Pendiente Recuperado C36,933,838,28 / Pendiente Notificado C248,364,313,75 = 15%						
										Morosidad estimada a recuperar				20.049,54		
										<b>Total ingresos estimados a recaudar en el 2017</b>				<b>47.276,92</b>		
										Ingresos estimados periodo anterior				175.298,25		
										Incremento o disminución				(128.021,33)	-73,0%	
4.	2.	4.	1.	1.	00.	00.	0.	0.	000.	Transferencias de capital del Gobierno Central				769.208.738,00	13,8%	
4.	2.	4.	1.	1.	01.	00.	0.	0.	000.	Aporte del Gobierno Central, inciso b) artículo 5 de la Ley No. 8114, reformada por la Ley N° 9329 1°Ley de transferencia de competencias.				769.208.738,00	13,8%	
										Ingresos con destino específico						
										Estadística:						
										Ingresos						
										Periodo	Presupuestado	Real	V. %	C. %		
										2011	234.996.883,00	234.123.816,00		100%		
										2012	240.880.519,42	240.880.519,42	3%	100%		
										2013	253.698.688,00	253.698.688,00	5%	100%		
										2014	263.573.372,00	263.573.372,00	4%	100%		
										2015	279.238.010,00	279.238.010,00	6%	100%		
										2016	279.238.010,00	279.238.010,00	0%	100%		
										Promedio	268.937.020,00	268.937.020,00				
										Los ingresos del 2016 corresponde a los ingresos presupuestados por recibir en el periodo.						
										Total ingresos (2013+2014+2015+2016)				1.075.748.080,00		
										Ingresos promedio (Ingreso Total /48 meses)				22.411.418,33		
										<b>Subtotal (ingresos promedio x 12 meses)</b>				<b>268.937.020,00</b>		
										Estimación Directa						
										Oficio N° DVOP-DGM-2016-0585 del 18 de julio del 2016 MOPT.				769.208.738,00		
										<b>Subtotal</b>				<b>769.208.738,00</b>		
										<b>Total ingresos estimados a recaudar en el 2017</b>				<b>769.208.738,00</b>		
										Ingresos estimados periodo anterior				279.238.010,00		
										Incremento o disminución				489.970.728,00	175,5%	



**MUNICIPALIDAD DE NARANJO**  
**PRESUPUESTO INICIAL 2017**  
 SECCION DE INGRESOS  
 NIVEL DE APROBACIÓN EXTERNO

MENU

CODIGO										DETALLE					ASIGNACIÓN	
															Monto	%
4.	2.	4.	1.	3.	00.	00.	0.	0.	000.	Transferencias de Capital de Instituciones Descentralizadas no Empresariales					1.743.695,00	0,0%
4.	2.	4.	1.	3.	01.	00.	0.	0.	000.	Aporte del IFAM Impuesto Derecho de Circulación Ley No. 6909.					1.743.695,00	0,0%
										Ingresos con destino específico						
										Estadística:						
										Ingresos						
										Periodo	Presupuestado	Real	V. %	C. %		
										2011	986.940,00	878.300,00		89%		
										2012	1.260.800,00	1.359.405,00	55%	108%		
										2013	1.343.400,00	1.575.485,00	16%	117%		
										2014	1.314.165,00	1.498.830,00	-5%	114%		
										2015	1.472.015,00	3.416.030,00	128%	232%		
										2016	1.708.015,00	2.451.510,00	-28%	144%		
										Promedio	1.459.398,75	2.235.463,75				
										Los ingresos del 2016 corresponde a los ingresos reales al 30 de junio proyectados a diciembre.						
										Total ingresos (2013+2014+2015+2016)					8.941.855,00	
										Ingresos promedio (Ingreso Total /48 meses)					186.288,65	
										Subtotal (ingresos promedio x 12 meses)					2.235.463,75	
										Estimación Directa						
										Oficio IFAM N° DAI-1214-SCF-222-2016 del 01 de julio del 2016					1.743.695,00	
										Subtotal					1.743.695,00	
										Total ingresos estimados a recaudar en el 2017					1.743.695,00	
										Ingresos estimados periodo anterior					1.708.015,00	
										Incremento o disminución					35.680,00	2,1%
4.	3.	1.	1.	3.	00.	00.	0.	0.	000.	Préstamos directos de instituciones descentralizadas no empresariales					718.568.816,96	12,9%
4.	3.	1.	1.	3.	01.	00.	0.	0.	000.	Préstamo con el IFAM Obras de infraestructura acueducto de San Jerónimo. Op. 2-A-1408-0915.					718.568.816,96	12,9%
										Estimación Directa						
										Oficio IFAM N° DE-1085-2016 Contrato de préstamo.					718.568.816,96	
										Total ingresos estimados a recaudar en el 2017					718.568.816,96	
										Ingresos estimados periodo anterior					450.000.000,00	
										Incremento o disminución					268.568.816,96	0,0%
4.	3.	1.	1.	6.	00.	00.	0.	0.	000.	Préstamos directos de instituciones publicas financieras					1.930.000.000,00	34,7%
4.	3.	1.	1.	6.	01.	00.	0.	0.	000.	Préstamo con el Banco Nacional para la Construcción de la red vial cantonal.					1.930.000.000,00	34,7%
										Estimación Directa						
										Oficio IFAM N° del 25 de agosto del 2016 del Banco Nacional, Acuerdo de la Junta Vial Cantonal oficio del 29 de agosto del 2016 y Acuerdo SO-000-000 del Concejo Municipal.					1.930.000.000,00	
										Total ingresos estimados a recaudar en el 2017					1.930.000.000,00	
										Ingresos estimados periodo anterior					-	
										Incremento o disminución					1.930.000.000,00	0,0%

En la estimación de ingresos del presente presupuesto se respeto el bloque de legalidad, por lo que se considero lo establecido en la Ley N° 8131 Ley de Administración Financiera de la Republica y Presupuestos Públicos en el Titulo II. Principios y Disposiciones Generales de Administración Financiera, en el artículo 5.-Principios presupuestarios:

*"Artículo 5.-Principios presupuestarios. Para los efectos del artículo anterior, deberán atenderse los siguientes principios presupuestarios: a) Principio de universalidad e integridad. El presupuesto deberá contener, de manera explícita, todos los ingresos y gastos originados en la actividad financiera, que deberán incluirse por su importe íntegro; no podrán atenderse obligaciones mediante la disminución de ingresos por liquidar".*

Conforme al principio presupuestario de universalidad e integridad establecido por la Ley N° 8131, en la estimación de ingresos del presente presupuesto se contemplan todos los ingresos ordinarios, los cuales constituyen los ingresos que en forma ordinaria se recaudan en un periodo y que dentro de esta recaudación está la recuperación de la morosidad de periodos anteriores.





## MUNICIPALIDAD DE NARANJO PRESUPUESTO INICIAL 2017

31

### JUSTIFICACION DE EGRESOS NIVEL DE APROBACION EXTERNO

[MENU](#)

#### PROGRAMA I. DIRECCION Y ADMINISTRACIÓN GENERAL

En este programa se incluyen los gastos atinentes a los subprogramas de Administración General, Auditoría Interna, Administración de Inversiones Propias y Registro de Deuda, Fondos y Transferencias.

#### REMUNERACIONES

Se incluyen contenido presupuestario para cubrir las obligaciones por sueldos fijos, suplencias, tiempo extraordinario a la Secretaría del Concejo Municipal, dietas a Regidores y Síndicos, retribución por años de servicio, restricción al ejercicio liberal, decimotercer mes, salario escolar, otros incentivos salariales y la contribución patronal al seguro de salud de la CCSS, contribución patronal al Banco Popular y Desarrollo Comunal, contribución patronal seguro de pensiones de la CCSS, aporte patronal al régimen obligatorio de pensiones complementarias, aporte patronal al fondo de capitalización laboral, todo lo anterior de conformidad con la escala salarial y estructura organizacional aprobada por el Concejo Municipal mediante acuerdo No. SO-38-774-2009 de la sesión ordinaria No. 38 celebrada el 21 de setiembre del 2009, las remuneraciones son calculadas considerando el incremento salarial del segundo semestre del 2016 y se contempla recursos para los incrementos salariales del 2017. Se crean las siguientes plazas: 1 Asistente Administrativo en la Alcaldía, 1 Asistente Administrativo en Recursos Humanos, 1 Perito Asistente para Valoraciones, 1 Asistente Técnico en Auditoría.

#### SERVICIOS

Se incluyen contenido presupuestario para cubrir las necesidades por servicio, servicio de electricidad, servicio de correo, servicio de telecomunicaciones, información, publicidad y propaganda, impresión, encuadernación y otros, comisiones y gastos por servicios financieros y comerciales por el pago a las comisiones de los bancos por administración de los fondos y conectividad y servicios jurídicos, otros servicios genérale, otros servicios de gestión y apoyo para el pago del servicio de transporte de valores, transporte dentro del país y viáticos dentro del país, seguros de vehículos, riesgos del trabajo, seguro de dinero en transito, seguro de equipo electrónico, actividades de capacitación, actividades protocolarias y sociales, gastos de representación institucional, mantenimiento de edificios y locales, mantenimiento y reparación de equipo de transporte, mantenimiento y reparación de equipo de comunicación, mantenimiento y reparación de equipo y mobiliario de oficina, mantenimiento y reparación de equipo de computo y sistemas de información, mantenimiento y reparación de otros equipos, y otros impuestos pago de machamos, todos necesarios para la operación normal de la entidad durante el periodo.

#### MATERIALES Y SUMINISTROS

Se incluyen contenido presupuestario para cubrir las necesidades de combustible y lubricantes, productos farmacéuticos y medicinales, tintas, pinturas y diluyentes, productos agroforestales, materiales y productos eléctricos, telefónicos y de computo, materiales y productos de vidrio, materiales y productos plásticos, herramientas e instrumentos, repuestos y accesorios, útiles y materiales de oficina y computo, útiles y materiales, hospitalarios y de investigación, productos de papel, cartón e impresos, textiles y vestuarios, útiles y materiales de limpieza, otros útiles, materiales y suministros, todos necesarios para la operación normal de la entidad durante el periodo.

#### BIENES DURADEROS

Se incluye contenido presupuestario para cubrir las necesidades de equipo y programas de computo, que se determinan a partir de solicitudes justificadas que realicen las dependencias, así como las que la Oficina de Informática, ha determinado como necesarias para el eficiente y efectivo funcionamiento de las distintas áreas laborales de la entidad y maquinaria y equipo diverso.

#### TRANSFERENCIAS CORRIENTES

Se incluye contenido presupuestario para cubrir las obligaciones que el ordenamiento jurídico vigente le establece transferir a otras entidades tales como: a) Órgano de normalización técnica 1% de los ingresos de la Ley N° 7729, b) Junta Administrativa del Registro Nacional 3% de los ingresos de la Ley N° 7509 y 7729, c) Comisión Nacional de Gestión de Biodiversidad 10% de los ingresos de la Ley N° 7788, d) Juntas de Educación Escolares del Cantón 10% de los ingresos de la Ley N° 7509 y 7729, e) Concejo Nacional de Personas con Discapacidad 0,5% del presupuesto, f) Unión Nacional de Gobiernos Locales 2,5/1000 del presupuesto ordinario, g) Comité Cantonal de Deportes y Recreación de Naranjo el 3% de los ingresos ordinarios, h) Federación de Municipalidades de Occidente 3/1000 del presupuesto, i) indemnizaciones, j) reintegros o devoluciones.

#### TRANSFERENCIAS DE CAPITAL

Se incluye contenido presupuestario para cubrir las obligaciones que el ordenamiento jurídico vigente le establece a transferir a otras entidades tales: a) Parques Nacionales 70% del 90% de los ingresos de la Ley N° 7788, b) Fundación Cuidados Paliativos de Naranjo.

181

182



## MUNICIPALIDAD DE NARANJO PRESUPUESTO INICIAL 2017

32

### JUSTIFICACION DE EGRESOS NIVEL DE APROBACION EXTERNO

[MENU](#)

#### CUENTAS ESPECIALES

No se asignan recursos

#### PROGRAMA II. SERVICIOS COMUNALES

En este programa se incluyen los gastos atinentes a los subprogramas de aseo de vías, recolección de basura, mantenimiento de caminos y calles, cementerio, mantenimiento de parques y obras de ornato, acueducto, mercado, plazas y ferias, educativos y culturales, sociales complementarios, estacionamiento y terminales, mantenimiento de edificios, seguridad vial, seguridad y vigilancia comunitaria, protección ambiental y atención de emergencias cantonales.

#### REMUNERACIONES

Se incluyen contenido presupuestario para cubrir las obligaciones por sueldos fijos, jornales, servicios especiales, suplencias, tiempo extraordinario, disponibilidad, retribución por años de servicio, decimotercer mes, salario escolar, otros incentivos salariales y la contribución patronal al seguro de salud de la CCSS, contribución patronal al Banco Popular y Desarrollo Comunal, contribución patronal seguro de pensiones de la CCSS, aporte patronal al régimen obligatorio de pensiones complementarias, aporte patronal al fondo de capitalización laboral, todo lo anterior de conformidad con la escala salarial y estructura organizacional aprobada por el Concejo Municipal mediante acuerdo No. SO-38-774-2009 de la sesión ordinaria No. 38 celebrada el 21 de setiembre del 2009, las remuneraciones son calculadas considerando el incremento salarial del segundo semestre del 2016 y se contempla recursos para incrementos salariales del 2017. Se crean las siguientes plazas: 1 Gestor Ambiental en la UTGA, 1 Inspector en la UTGA, 1 Asistente Administrativo en la UTGA, 1 Oficiales de Seguridad en el Mercado, 1 Oficial de Seguridad y Vigilancia en Seguridad y Vigilancia Comunitaria, 1 Asistente Administrativo en Gestión Social, 2 Peones de Obras y Servicios en el Acueducto, 1 Fontanero en el Acueducto 1 Encargado del Parqueo en el Parqueo Municipal y 1 Albañil en el Mantenimiento de Edificios, 1 Agente de seguridad y vigilancia en Caminos y Calles, 1 Agente de seguridad y vigilancia en Recolección de Basura y 1 Agente de seguridad y vigilancia en Acueducto..

#### SERVICIOS

Se incluyen contenido presupuestario para cubrir las obligaciones por alquiler de edificios, locales y terrenos, alquiler de maquinaria, equipo y mobiliario, servicio de energía eléctrica, servicio de telecomunicaciones, otros servicios básicos, información, publicidad y propaganda, impresiones y encuadernación y otros, comisiones y gastos por servicios financieros y comerciales, servicios jurídicos, servicios de ingeniería, otros servicios generales, dentro de los cuales se incluye el pago a la empresa que brinda el servicio de recolección, transporte y disposición final de los desechos sólidos de todo el cantón, otros servicios de gestión y apoyo, transporte dentro del país, viáticos dentro del país, seguros de vehículos, seguro de incendios, seguro de responsabilidad civil, seguro de riesgos del trabajo, seguro de maquinaria y equipo, actividades de capacitación y actividades protocolarias y sociales, mantenimiento de instalaciones y otras obras, mantenimiento y reparación de equipo para la producción, mantenimiento y reparación de equipo de transporte, mantenimiento y reparación de equipo de comunicación, mantenimiento y reparación de equipo y mobiliario de oficina, mantenimiento y reparación de equipo de computo y sistemas de información, mantenimiento y reparación de otros equipo, otros impuestos pago de machamos, deducibles, todos necesarios para la operación normal de los servicios que se brindaran a la comunidad.

#### MATERIALES Y SUMINISTROS

Se incluyen contenido presupuestario para cubrir las necesidades por combustibles y lubricantes, productos farmacéuticos y medicinales, tintas, pintura y diluyentes, otros productos químicos, productos agroforestales, materiales y productos metálicos, materiales y productos minerales y asfálticos, madera y sus derivados, materiales y productos eléctricos, telefónicos y de computo, materiales y productos de vidrio, materiales y productos plásticos, otros materiales y productos de uso en la construcción, herramientas e instrumentos, repuestos y accesorios, útiles y materiales de oficina y computo, útiles y materiales hospitalarios y de investigación, productos de papel cartón e impresos, textiles y vestuarios, útiles y materiales de limpieza, útiles y materiales de resguardo y seguridad, otros útiles, materiales y suministros, todos necesarios para la operación normal de los servicios que se brindarán a la comunidad.

#### INTERESES Y COMISIONES

Se incluyen contenido presupuestario para cubrir las obligaciones por intereses sobre prestamos con el Instituto de Fomento y Asesoría Municipal y Comisiones sobre prestamos con el Instituto de Fomento y Asesoría Municipal todo de conformidad con lo indicado en el Cuadro 04 Deuda Publica.

183

184



## MUNICIPALIDAD DE NARANJO PRESUPUESTO INICIAL 2017

33

### JUSTIFICACION DE EGRESOS NIVEL DE APROBACION EXTERNO

[MENU](#)

#### BIENES DURADEROS

Se incluye contenido presupuestario para cubrir las necesidades de maquinaria y equipo para la producción, equipo de comunicación, equipo y mobiliario de oficina, equipo y programas de computo, equipo y mobiliario educacional, deportivo y recreativo, maquinaria y equipo diverso, otras construcciones adiciones y mejoras, que se determina a partir de las solicitudes justificadas que realicen las dependencias.

#### TRANSFERENCIAS CORRIENTES

Se incluye contenido presupuestario para prestaciones legales, indemnizaciones, reintegros o devoluciones por cobros indebidos.

#### AMORTIZACIONES

Se incluyen contenido presupuestario para cubrir las obligaciones por amortización de los préstamos con el Instituto de Fomento y Asesoría Municipal de conformidad con el Cuadro 4 Deuda Pública.

#### CUENTAS ESPECIALES

Se deja contenido presupuestario en sumas con destino específico sin asignación presupuestaria en el Servicios de Educativos Culturales y Deportivos, para el Desfile Navideño.

#### PROGRAMA III. INVERSIONES

En este programa se incluyen los gastos atinentes al subprogramas de inversiones en edificaciones, vías de comunicación y otros fondos y aportes.

#### REMUNERACIONES

Se incluyen contenido presupuestario para cubrir las obligaciones por sueldos fijos, tiempo extraordinario, disponibilidad, disponibilidad, retribución por años de servicio, decimotercer mes, salario escolar, otros incentivos salariales y la contribución patronal al seguro de salud de la CCSS, contribución patronal al Banco Popular y Desarrollo Comunal, contribución patronal seguro de pensiones de la CCSS, aporte patronal al régimen obligatorio de pensiones complementarias, aporte patronal al fondo de capitalización laboral, todo lo anterior de conformidad con la escala salarial y estructura organizacional aprobada por el Concejo Municipal mediante acuerdo No. SO-38-774-2009 de la sesión ordinaria No. 38 celebrada el 21 de setiembre del 2009, las remuneraciones son calculadas considerando el incremento salarial del segundo semestre del 2016, se contempla recursos para incrementos salariales del 2017. Se crean las siguientes plazas: 1 Peon de Obrtas y Servicios en la UTGV, 1 Chofer de Maquinaria en la UTGV, 1 Albañil en la UTGV, 1 Operador de Equipo Especial en la UTGV, 1 Encargado de Obras Publicas en la UTGV.

#### SERVICIOS

Se incluyen contenido presupuestario para cubrir las necesidades de alquiler de maquinaria, equipo y mobiliario, servicio de correo, servicio de telecomunicaciones, información, publicidad y propaganda, impresión, encuadernación y otros, servicios ingeniería, otros servicios de gestión y apoyo, transporte dentro del país, viáticos dentro del país, seguros de vehículos, seguro de riesgos del trabajo y seguro de maquinaria y equipo, actividades protocolarias y sociales, mantenimiento y reparación de equipo de transporte, otros impuestos pago de machamos, todos necesarios para la operación normal de la Unidad Técnica de Gestión Vial, la ejecución de los proyectos de inversión en caminos y el Plan de Lotificación.

#### MATERIALES Y SUMINISTROS

Se incluyen contenido presupuestario para cubrir las necesidades de combustibles y lubricantes, tintas, pintura y diluyentes, otros productos químicos, materiales y productos metálicos, materiales y productos minerales y asfálticos, madera y sus derivados, herramientas e instrumentos, repuestos y accesorios, útiles y materiales de oficina y computo, útiles y materiales, hospitalarios y de investigación, productos de papel cartón e impresos, útiles y materiales de limpieza, útiles y materiales de resguardo y seguridad, todos necesarios para la operación normal de la Unidad Técnica de Gestión Vial, la ejecución del inversión en el Plan de Lotificación.



## MUNICIPALIDAD DE NARANJO PRESUPUESTO INICIAL 2017

34

JUSTIFICACION DE EGRESOS  
NIVEL DE APROBACION EXTERNO

[MENU](#)

### **INTERESES Y COMISIONES**

Se incluyen contenido presupuestario para cubrir las obligaciones por intereses sobre prestamos con el Instituto de Fomento y Asesoría Municipal de conformidad con lo indicado en el Cuadro 04 Deuda Publica.

### **BIENES DURADEROS**

Se incluyen contenido presupuestario en vías de comunicación para la construcción de la red vial cantonal.

### **TRANSFERENCIAS CORRIENTES**

No se asigna recursos

### **AMORTIZACIONES**

Se incluyen contenido presupuestario para cubrir las obligaciones por amortización de los prestamos con el Instituto de Fomento y Asesoría Municipal, de conformidad con el Cuadro 4 Deuda Pública.

### **CUENTAS ESPECIALES**

Se deja contenido presupuestario en sumas con destino específico sin asignación presupuestaria en el Fondo Plan de Lotificación.

186

187



## MUNICIPALIDAD DE NARANJO PRESUPUESTO INICIAL 2017

35

CONTENIDO  
NIVEL DE APROBACIÓN INTERNO

### [MENU](#)

#### [Ingresos](#)

0. [Total Egresos](#)
1. [Dirección y Administración General](#)
  1. [Administración General](#)
    1. [Alcaldía](#)
    2. [Concejo Municipal](#)
    3. [Secretaría del Concejo Municipal](#)
    4. [Oficina Informática](#)
    5. [Contabilidad y Presupuesto](#)
    6. [Proveeduría](#)
    7. [Asesoría Legal](#)
    8. [Tesorería](#)
    9. [Archivo](#)
    10. [Plataforma de Servicios](#)
    11. [Dirección Administrativa y Planificación](#)
    14. [Recursos Humanos](#)
    15. [Patentes y Licencias](#)
    16. [Planificación Urbana](#)
    17. [Dirección Financiera-Tributaria](#)
    18. [Servicios Generales](#)
    19. [Limpieza y Mensajería](#)
    20. [Gestión de Cobro](#)
    21. [Bienes Inmuebles](#)
    22. [Inspección y Notificación](#)
    23. [Valoraciones](#)
    24. [Administración Tributaria](#)
  2. [Auditoría](#)
  3. [Administración de Inversiones Propias](#)
    1. [Alcaldía](#)
    2. [Concejo Municipal](#)
    3. [Secretaría del Concejo Municipal](#)
    4. [Oficina Informática](#)
    5. [Contabilidad y Presupuesto](#)
    6. [Proveeduría](#)
    7. [Asesoría Legal](#)
    8. [Tesorería](#)
    9. [Archivo](#)
    10. [Plataforma de Servicios](#)
    11. [Dirección Administrativa y Planificación](#)
    14. [Recursos Humanos](#)
    15. [Patentes y Licencias](#)
    16. [Planificación Urbana](#)
    17. [Dirección Financiera-Tributaria](#)
    18. [Servicios Generales](#)
    19. [Limpieza y Mensajería](#)
    20. [Gestión de Cobro](#)
    21. [Bienes Inmuebles](#)
    22. [Inspección y Notificación](#)
    23. [Valoraciones](#)
    24. [Administración Tributaria](#)
    24. [Auditoría](#)
  4. [Registro de Deuda, Fondo y Transferencias](#)
2. [Servicios Comunes](#)
  1. [Aseo de Vías y Sitios Públicos](#)
  2. [Recolección de Basura](#)
  3. [Mantenimiento de Caminos y Calles](#)
  4. [Cementerios](#)
  5. [Mantenimiento de Parques y Obras de Ornato](#)
  6. [Acueducto](#)
  7. [Mercados, Plazas y Ferias](#)
  9. [Educativos, Culturales y Deportivos](#)
    1. [Banda Municipal](#)
    2. [Fiestas Patrias y Otras Actividades Culturales](#)
    3. [Concejo Cantonal de la Persona Joven](#)
    4. [Desfile de Fin de Año](#)



## MUNICIPALIDAD DE NARANJO

### PRESUPUESTO INICIAL 2017

36

CONTENIDO  
NIVEL DE APROBACIÓN INTERNO

- 10. [Sociales y Complementarios](#)
  - 1. [Oficina de Gestión Social](#)
- 11. [Estacionamiento y Terminales](#)
  - 1. [Parquero Municipal](#)
  - 2. [Terminal de Autobuses](#)
  - 3. [Estacionamiento con Boletas](#)
- 17. [Mantenimiento de Edificios](#)
- 22. [Seguridad Vial.](#)
- 23. [Seguridad y Vigilancia Comunitaria.](#)
- 25. [Protección Medio Ambiente](#)
- 28. [Atención de Emergencias Cantonales.](#)
- 3. [Inversiones.](#)
  - 1. [Edificaciones](#)
  - 2. [Vías de Comunicación Terrestres](#)
    - 1. [Unidad Técnica de Gestión Vial Municipal](#)
  - 7. [Otros Fondos e Inversiones](#)
    - 1. [Fondo plan de lotificación](#)



## MUNICIPALIDAD DE NARANJO PRESUPUESTO INICIAL 2017

37

SECCION DE INGRESOS  
NIVEL DE APROBACIÓN INTERNO

[MENU](#)

CODIGO										DETALLE DE INGRESOS	ASIGNACION PRESUPUESTARIA	
											MONTO	%
										TOTAL INGRESOS PRESUPUESTADOS	5.559.283.196,97	100,00%
4.	1.	0.	0.	0.	00.	00.	0.	0.	000.	INGRESOS CORRIENTES	2.139.714.670,09	38,49%
4.	1.	1.	0.	0.	00.	00.	0.	0.	000.	INGRESOS TRIBUTARIOS	941.639.678,00	16,94%
4.	1.	1.	2.	0.	00.	00.	0.	0.	000.	IMPUESTO SOBRE LA PROPIEDAD	591.817.016,63	10,65%
4.	1.	1.	2.	1.	00.	00.	0.	0.	000.	Impuesto sobre la propiedad de bienes inmuebles	567.040.971,19	10,20%
4.	1.	1.	2.	1.	01.	00.	0.	0.	000.	Impuesto sobre bienes inmuebles Ley No. 7729.	567.040.971,19	10,20%
4.	1.	1.	2.	4.	00.	00.	0.	0.	000.	Impuesto sobre traspaso de bienes inmuebles.	24.776.045,44	0,45%
4.	1.	1.	2.	4.	01.	00.	0.	0.	000.	Timbres municipales Ley No. 7436	24.776.045,44	0,45%
4.	1.	1.	3.	0.	00.	00.	0.	0.	000.	IMPUESTO SOBRE BIENES Y SERVICIOS	319.780.853,78	5,75%
4.	1.	1.	3.	2.	00.	00.	0.	0.	000.	IMPUESTOS ESPECÍFICOS SOBRE LA PRODUCCIÓN Y CONSUMO DE BIENES Y SERVICIOS	62.599.849,81	1,13%
4.	1.	1.	3.	2.	01.	00.	0.	0.	000.	IMPUESTOS ESPECÍFICOS SOBRE LA PRODUCCIÓN Y CONSUMO DE BIENES.	62.308.349,81	1,12%
4.	1.	1.	3.	2.	01.	04.	0.	0.	000.	Impuestos específicos sobre bienes manufacturados	4.996.485,34	0,09%
4.	1.	1.	3.	2.	01.	04.	2.	0.	000.	Impuesto al cemento artículo 7 de la Ley No. 6849 y reformas.	4.996.485,34	0,09%
4.	1.	1.	3.	2.	01.	05.	0.	0.	000.	Impuestos específicos sobre la construcción	57.311.864,47	1,03%
4.	1.	1.	3.	2.	01.	05.	1.	0.	000.	Impuesto de Construcción Ley No. 4220 y reformas.	56.801.864,47	1,02%
4.	1.	1.	3.	2.	00.	00.	0.	0.	000.	IMPUESTOS ESPECÍFICOS SOBRE LA PRODUCCIÓN Y CONSUMO DE SERVICIOS.	291.500,00	0,01%
4.	1.	1.	3.	2.	03.	00.	0.	0.	000.	Impuestos específicos a los servicios de diversión y esparcimiento.	291.500,00	0,01%
4.	1.	1.	3.	2.	02.	03.	9.	0.	000.	Otros impuestos específicos a los servicios de diversión y esparcimiento	291.500,00	0,01%
4.	1.	1.	3.	2.	02.	03.	9.	1.	000.	Impuesto sobre espectáculos públicos 5% Ley No. 7097.	291.500,00	0,01%
4.	1.	1.	3.	3.	00.	00.	0.	0.	000.	OTROS IMPUESTOS A LOS BIENES Y SERVICIOS	257.181.003,98	4,63%
4.	1.	1.	3.	3.	01.	00.	0.	0.	000.	Licencias profesionales, comerciales y otros permisos	257.181.003,98	4,63%
4.	1.	1.	3.	3.	01.	02.	0.	0.	000.	Impuesto de patentes Ley No. 7322 del 15/12/92 y sus reformas	193.978.158,04	3,49%
4.	1.	1.	3.	3.	01.	03.	0.	0.	000.	Recargo 10% presentación tardía, artículo 10 de la Ley No. 7436.	10.269.342,50	0,18%
4.	1.	1.	3.	3.	01.	09.	0.	0.	000.	Otras licencias profesionales comerciales y otros permisos.	52.933.503,44	0,95%
4.	1.	1.	3.	3.	01.	09.	1.	0.	000.	Licencia de licores Ley No. 9047 publicado en La Gaceta No. 152 del 8 de agosto del 2012 y Voto N° 2013-11499 de las 16.00 horas del 28 de agosto del 2013 de la Sala Constitucional.	52.933.503,44	0,95%
4.	1.	1.	9.	0.	00.	00.	0.	0.	000.	OTROS INGRESO TRIBUTARIOS	30.041.807,60	0,54%
4.	1.	1.	9.	1.	00.	00.	0.	0.	000.	Impuesto de Timbres	30.041.807,60	0,54%
4.	1.	1.	9.	1.	01.	00.	0.	0.	000.	Timbre Municipales (por hipotecas y cédulas hipotecarias).	23.364.095,83	0,42%
4.	1.	1.	9.	1.	02.	00.	0.	0.	000.	Timbre Parques Nacionales Ley de Biodiversidad N° 7788.	6.677.711,77	0,12%
4.	1.	3.	0.	0.	00.	00.	0.	0.	000.	INGRESOS NO TRIBUTARIOS	1.184.251.547,21	21,30%
4.	1.	3.	1.	0.	00.	00.	0.	0.	000.	VENTA DE BIENES Y SERVICIOS	1.115.572.143,75	20,07%
4.	1.	3.	1.	1.	00.	00.	0.	0.	000.	VENTA BIENES	289.248.694,34	5,20%
4.	1.	3.	1.	1.	04.	02.	0.	0.	000.	Venta de otros bienes manufacturados	21.750,00	0,00%
4.	1.	3.	1.	1.	04.	02.	0.	0.	000.	Venta de carteles de licitaciones	21.750,00	0,00%
4.	1.	3.	1.	1.	05.	00.	0.	0.	000.	Venta de agua	289.226.944,34	5,20%
4.	1.	3.	1.	2.	00.	00.	0.	0.	000.	VENTA DE SERVICIOS	776.365.895,04	13,97%
4.	1.	3.	1.	2.	04.	00.	0.	0.	000.	ALQUILERES	76.367.738,47	1,37%
4.	1.	3.	1.	2.	04.	01.	0.	0.	000.	Alquiler de edificios e instalaciones	76.367.738,47	1,37%
4.	1.	3.	1.	2.	04.	01.	1.	0.	000.	Alquiler del Mercado Municipal, Acuerdo N° SO-07-069-2016 del 15 de febrero del 2016.	76.367.738,47	1,37%
4.	1.	3.	1.	2.	05.	00.	0.	0.	000.	SERVICIOS COMUNITARIOS	695.858.321,56	12,52%
4.	1.	3.	1.	2.	05.	02.	0.	0.	000.	Servicio de instalación y derivación de agua.	10.604.026,56	0,19%
4.	1.	3.	1.	2.	05.	03.	0.	0.	000.	Servicio de Cementerio	23.067.983,94	0,41%
4.	1.	3.	1.	2.	05.	04.	0.	0.	000.	Servicio de saneamiento ambiental	662.186.311,06	11,91%
4.	1.	3.	1.	2.	05.	04.	1.	0.	000.	Servicios de Recolectión de Basura publicado en La Gaceta No.123 del 27/06/2011	544.232.930,80	9,79%
4.	1.	3.	1.	2.	05.	04.	2.	0.	000.	Servicios de Aseos de Vías Publicada en La Gaceta No. 47 del 08/03/2011	101.078.966,35	1,82%
4.	1.	3.	1.	2.	05.	04.	4.	0.	000.	Servicios de Mantenimiento de Parques y Obras de Ornato publicado en La Gaceta No.47 del 8/03/2011	16.874.413,91	0,30%
4.	1.	3.	1.	2.	09.	00.	0.	0.	000.	OTROS SERVICIOS	4.139.835,00	0,07%
4.	1.	3.	1.	2.	09.	09.	0.	0.	000.	Venta de otros servicios	4.139.835,00	0,07%
4.	1.	3.	1.	2.	09.	09.	1.	0.	000.	Certificaciones de bienes inmuebles y de estar al día en el pago tributos.	4.139.835,00	0,07%



## MUNICIPALIDAD DE NARANJO PRESUPUESTO INICIAL 2017

38

SECCION DE INGRESOS  
NIVEL DE APROBACIÓN INTERNO

[MENU](#)

CODIGO										DETALLE	ASIGNACION PRESUPUESTARIA	
											MONTO	%
4.	1.	3.	1.	3.	00.	00.	0.	0.	000.	DERECHOS ADMINISTRATIVOS	49.957.554,38	0,90%
4.	1.	3.	1.	3.	01.	00.	0.	0.	000.	DERECHOS ADMINISTRATIVOS A LOS SERVICIOS DE TRANSPORTE	46.866.247,43	0,84%
4.	1.	3.	1.	3.	01.	01.	0.	0.	000.	Derechos administrativos a los servicios de transporte por carretera.	46.866.247,43	0,84%
4.	1.	3.	1.	3.	01.	01.	1.	2.	000.	Parqueo público costado oeste del Mercado	40.002.937,50	0,72%
4.	1.	3.	1.	3.	01.	01.	1.	3.	000.	Terminal de Autobuses	6.863.309,93	0,12%
4.	1.	3.	1.	3.	02.	00.	0.	0.	000.	DERECHOS ADMINISTRATIVOS A OTEOS SERVICIOS PUBLICOS	3.091.306,95	0,06%
4.	1.	3.	1.	3.	02.	09.	0.	0.	000.	Otros derechos administrativos a otros servicios públicos	3.091.306,95	0,06%
4.	1.	3.	1.	3.	02.	09.	1.	0.	001.	Derechos de Cementerio	3.091.306,95	0,06%
4.	1.	3.	2.	0.	00.	00.	0.	0.	000.	RENTA DE ACTIVOS FINANCIEROS	13.829.848,44	0,25%
4.	1.	3.	2.	3.	00.	00.	0.	0.	000.	INTERESES SOBRE TITULOS VALORES	13.829.848,44	0,25%
4.	1.	3.	2.	3.	01.	00.	0.	0.	000.	Intereses sobre títulos valores del Gobierno Central	13.829.848,44	0,25%
4.	1.	3.	2.	0.	01.	01.	0.	0.	000.	Intereses sobre inversiones transitorias	13.829.848,44	0,25%
4.	1.	3.	3.	0.	00.	00.	0.	0.	000.	MULTA, SANCIONES, REMATES Y CONFISCACIONES	7.633.804,94	0,14%
4.	1.	3.	3.	1.	00.	00.	0.	0.	000.	Multas y Sanciones	7.633.804,94	0,14%
4.	1.	3.	3.	1.	01.	00.	0.	0.	000.	Multa por atraso en el pago de impuestos	7.633.804,94	0,14%
4.	1.	3.	3.	1.	01.	01.	0.	0.	000.	Multa infracción a la Ley de Construcciones	6.585.134,94	0,12%
4.	1.	3.	3.	3.	01.	02.	2.	0.	000.	Multa infracción a la Ley de Licores N° 9047	1.048.670,00	0,02%
4.	1.	3.	4.	0.	00.	00.	0.	0.	000.	INTERESES MORATORIOS	47.215.750,09	0,85%
4.	1.	3.	4.	1.	00.	00.	0.	0.	000.	Intereses moratorios por atraso en el pago de impuestos.	39.804.962,61	0,72%
4.	1.	3.	4.	2.	00.	00.	0.	0.	000.	Interese moratorios por atraso en el pago de bienes y servicio.	7.410.787,48	0,13%
4.	1.	3.	9.	0.	00.	00.	0.	0.	000.	OTROS INGRESOS NO TRIBUTARIOS	-	0,00%
4.	1.	3.	9.	1.	00.	00.	0.	0.	000.	Otros reintegros en efectivo	-	0,00%
4.	1.	3.	9.	9.	00.	00.	0.	0.	000.	Ingresos no especificados	-	0,00%
4.	1.	4.	0.	0.	00.	00.	0.	0.	000.	TRANSFERENCIAS CORRIENTES	13.823.444,88	0,25%
4.	1.	4.	1.	0.	00.	00.	0.	0.	000.	TRANSFERENCIAS CORRIENTES DEL SECTOR PUBLICO	13.823.444,88	0,25%
4.	1.	4.	1.	2.	00.	00.	0.	0.	000.	Transferencias corrientes de Órganos Desconcentrados	3.342.419,88	0,06%
4.	1.	4.	1.	2.	02.	00.	0.	0.	000.	Aporte del Concejo Nacional Política de la Persona Joven	3.342.419,88	0,06%
4.	1.	4.	1.	3.	00.	00.	0.	0.	000.	Transferencias Corrientes de Instituciones Descentralizadas no Empresariales	10.481.025,00	0,19%
4.	1.	4.	1.	3.	01.	00.	0.	0.	000.	Aporte IFAM Licores nacionales y extranjeros	10.481.025,00	0,19%
4.	2.	0.	0.	0.	00.	00.	0.	0.	000.	INGRESOS DE CAPITAL	770.999.709,92	13,87%
4.	2.	1.	0.	0.	00.	00.	0.	0.	000.	VENTA DE ACTIVOS	47.276,92	0,00%
4.	2.	1.	1.	0.	00.	00.	0.	0.	000.	VENTA DE ACTIVOS FIJOS	47.276,92	0,00%
4.	2.	1.	1.	1.	00.	00.	0.	0.	000.	Venta de terrenos	47.276,92	0,00%
4.	2.	1.	1.	1.	01.	00.	0.	0.	000.	Venta de Lotes Plan de Lotificación	47.276,92	0,00%
4.	2.	4.	0.	0.	00.	00.	0.	0.	000.	TRANSFERENCIAS DE CAPITAL	770.952.433,00	13,87%
4.	2.	4.	1.	0.	00.	00.	0.	0.	000.	TRANSFERENCIAS DE CAPITAL DEL SECTOR PUBLICO	770.952.433,00	13,87%
4.	2.	4.	1.	1.	00.	00.	0.	0.	000.	Transferencias de capital del Gobierno Central	769.208.738,00	13,84%
4.	2.	4.	1.	1.	01.	00.	0.	0.	000.	Aporte del Gobierno Central, inciso b) artículo 5 de la Ley No. 8114, reformada por la Ley N° 9329 1°Ley de transferencia de competencias.	769.208.738,00	13,84%
4.	2.	4.	1.	3.	00.	00.	0.	0.	000.	Transferencias de Capital de Instituciones Descentralizadas no Empresariales	1.743.695,00	0,03%
4.	2.	4.	1.	3.	01.	00.	0.	0.	000.	Aporte del IFAM Impuesto Derecho de Circulación Ley No. 6909.	1.743.695,00	0,03%
4.	3.	0.	0.	0.	00.	00.	0.	0.	000.	FINANCIAMIENTO	2.648.568.816,96	47,64%
4.	3.	1.	1.	0.	00.	00.	0.	0.	000.	PRESTAMOS DIRECTOS	2.648.568.816,96	47,64%
4.	3.	1.	1.	3.	00.	00.	0.	0.	000.	Prestamos directos de instituciones descentralizadas no empresariales	718.568.816,96	12,93%
4.	3.	1.	1.	3.	01.	00.	0.	0.	000.	Préstamo con el IFAM Obras de infraestructura acueducto de San Jerónimo. Op. 2-A-1408-0915.	718.568.816,96	12,93%
4.	3.	1.	1.	6.	00.	00.	0.	0.	000.	Prestamos directos de instituciones publicas financieras	1.930.000.000,00	34,72%
4.	3.	1.	1.	6.	01.	00.	0.	0.	000.	Préstamo con el Banco Nacional para la Construcción de la red vial cantonal.	1.930.000.000,00	34,72%





**MUNICIPALIDAD DE NARANJO**  
**PRESUPUESTO INICIAL 2017**

39

DETALLE DE EGRESOS  
NIVEL DE APROBACIÓN INTERNO

0.Total Egresos

[MENU](#)

CODIGO							DETALLE	ASIGNACION PRESUPUESTARIA	
								MONTO	%
<b>TOTAL PRESUPUESTADO</b>							<b>5.559.283.196,96</b>	<b>100%</b>	
5.	0.	0	0	0.			<b>REMUNERACIONES</b>	<b>1.173.484.495,49</b>	<b>21%</b>
5.	0.	0	0	0.	01.		<b>REMUNERACIONES BÁSICAS</b>	<b>598.305.123,29</b>	<b>11%</b>
5.	0.	0	0	0.	01.	01.	Sueldos para cargos fijos	590.722.108,46	11%
5.	0.	0	0	0.	01.	02.	Jornales	2.000.000,00	0%
5.	0.	0	0	0.	01.	03.	Servicios Especiales	-	0%
5.	0.	0	0	0.	01.	05.	Suplencias	5.583.014,83	0%
5.	0.	0	0	0.	02.		<b>REMUNERACIONES EVENTUALES</b>	<b>51.742.705,26</b>	<b>1%</b>
5.	0.	0	0	0.	02.	01.	Tiempo extraordinario	18.591.305,32	0%
5.	0.	0	0	0.	02.	02.	Recargo de funciones	-	0%
5.	0.	0	0	0.	02.	03.	Disponibilidad	5.905.179,92	0%
5.	0.	0	0	0.	02.	04.	Compensación de vacaciones	-	0%
5.	0.	0	0	0.	02.	05.	Dietas	27.246.220,02	0%
5.	0.	0	0	0.	03.		<b>INCENTIVOS SALÁRIALES</b>	<b>346.967.707,27</b>	<b>6%</b>
5.	0.	0	0	0.	03.	01.	Retribución por años de servicio	105.665.648,96	2%
5.	0.	0	0	0.	03.	02.	Restricción al ejercicio liberal de la profesión	41.727.521,40	1%
5.	0.	0	0	0.	03.	03.	Decimotercer mes	74.597.639,68	1%
5.	0.	0	0	0.	03.	04.	Salario Escolar	67.764.636,54	1%
5.	0.	0	0	0.	03.	99.	Otros incentivos salariales	57.212.260,69	1%
5.	0.	0	0	0.	04.		<b>CONTRIBUCIÓN PATRONAL AL DESARROLLO Y LA SEGURIDAD SOCIAL</b>	<b>134.753.959,57</b>	<b>2%</b>
5.	0.	0	0	0.	04.	01.	Contribución Patronal al Seguro de Salud de la CCSS 14,33%	130.278.101,19	2%
5.	0.	0	0	0.	04.	05.	Contribución Patronal al Banco Popular y de Desarrollo Comunal 0,50%	4.475.858,38	0%
5.	0.	0	0	0.	05.		<b>CONTRIBUCIÓN PATRONAL FONDO DE PENSIONES Y OTROS FONDOS DE CAP.</b>	<b>41.715.000,11</b>	<b>1%</b>
5.	0.	0	0	0.	05.	01.	Contribución patronal al Seguro de Pensiones de la CCSS 0,16%	1.432.274,68	0%
5.	0.	0	0	0.	05.	02.	Aporte Patronal al Régimen Obligatorio de Pensiones Complementarias. 1,50%	13.427.575,14	0%
5.	0.	0	0	0.	05.	03.	Aporte Patronal al Fondo de Capitalización Laboral.3,00%	26.855.150,28	0%
5.	0.	0	0	0.	05.	05.	Contribución Patronal a otros fondos administrados por entes privados	-	0%
5.	0.	0	0	1.			<b>SERVICIO</b>	<b>712.329.597,92</b>	<b>13%</b>
5.	0.	0	0	1.	01.		<b>ALQUILERES</b>	<b>156.014.000,00</b>	<b>3%</b>
5.	0.	0	0	1.	01.	01.	Alquiler de edificios, locales y terrenos	1.000.000,00	0%
5.	0.	0	0	1.	01.	02.	Alquiler de maquinaria, equipo y mobiliario.	155.014.000,00	3%
5.	0.	0	0	1.	01.	03.	Alquiler de equipo de computo	-	0%
5.	0.	0	0	1.	02.		<b>SERVICIOS BÁSICOS</b>	<b>17.925.655,93</b>	<b>0%</b>
5.	0.	0	0	1.	02.	02.	Servicios de energía eléctrica	12.304.776,13	0%
5.	0.	0	0	1.	02.	03.	Servicio de correo.	363.000,00	0%
5.	0.	0	0	1.	02.	04.	Servicio de telecomunicaciones.	5.157.879,80	0%
5.	0.	0	0	1.	02.	99.	Otros servicios básicos.	100.000,00	0%
5.	0.	0	0	1.	03.		<b>SERVICIOS COMERCIALES Y FINANCIEROS</b>	<b>30.577.304,56</b>	<b>1%</b>
5.	0.	0	0	1.	03.	01.	Información	8.225.000,00	0%
5.	0.	0	0	1.	03.	02.	Publicidad y propaganda.	4.750.000,00	0%
5.	0.	0	0	1.	03.	03.	Impresión, encuadernación y otros.	3.766.000,00	0%
5.	0.	0	0	1.	03.	04.	Transporte de bienes	-	0%
5.	0.	0	0	1.	03.	06.	Comisiones y gastos por servicios financieros y comerciales.	13.836.304,56	0%
5.	0.	0	0	1.	04.		<b>SERVICIO DE GESTIÓN Y APOYO</b>	<b>398.282.835,88</b>	<b>7%</b>
5.	0.	0	0	1.	04.	01.	Servicios médicos y de laboratorio.	-	0%
5.	0.	0	0	1.	04.	02.	Servicios jurídicos.	5.375.000,00	0%
5.	0.	0	0	1.	04.	02.	01. Servicios jurídicos del Concejo Municipal	-	0%
5.	0.	0	0	1.	04.	02.	02. Servicios jurídicos Administrativos	3.375.000,00	0%
5.	0.	0	0	1.	04.	03.	Servicios de ingeniería	41.660.560,30	1%
5.	0.	0	0	1.	04.	06.	Otros servicios generales	329.300.418,41	6%
5.	0.	0	0	1.	04.	99.	Otros servicios de gestión y apoyo	21.946.857,17	0%
5.	0.	0	0	1.	05.		<b>GASTOS DE VIAJE Y DE TRANSPORTE</b>	<b>5.695.000,00</b>	<b>0%</b>
5.	0.	0	0	1.	05.	01.	Transporte dentro del país	2.495.000,00	0%
5.	0.	0	0	1.	05.	02.	Viáticos dentro del país.	3.200.000,00	0%
5.	0.	0	0	1.	06.		<b>SEGUROS, REASEGUROS Y OTRAS OBLIGACIONES</b>	<b>51.234.801,55</b>	<b>1%</b>
5.	0.	0	0	1.	06.	01.	<b>Seguros</b>	<b>51.234.801,55</b>	<b>1%</b>
5.	0.	0	0	1.	06.	01.	Seguro de vehículos	17.000.000,00	0%
5.	0.	0	0	1.	06.	02.	Seguro de incendio.	4.000.000,00	0%
5.	0.	0	0	1.	06.	03.	Seguro de responsabilidad civil.	2.550.000,00	0%
5.	0.	0	0	1.	06.	04.	Seguro de riesgo del trabajo	17.649.801,55	0%
5.	0.	0	0	1.	06.	05.	Seguro de maquinaria y equipo	8.500.000,00	0%
5.	0.	0	0	1.	06.	07.	Seguro dinero en tránsito	1.500.000,00	0%
5.	0.	0	0	1.	06.	08.	Seguro equipo electrónico	35.000,00	0%
5.	0.	0	0	1.	06.	09.	Seguro de equipo contratista	-	0%
5.	0.	0	0	1.	07.		<b>CAPACITACIÓN Y PROTOCOLO</b>	<b>16.300.000,00</b>	<b>0%</b>
5.	0.	0	0	1.	07.	01.	Actividades de capacitación.	6.550.000,00	0%



## MUNICIPALIDAD DE NARANJO PRESUPUESTO INICIAL 2017

40

DETALLE DE EGRESOS  
NIVEL DE APROBACIÓN INTERNO

0.Total Egresos

[MENU](#)

CODIGO							DETALLE	ASIGNACION PRESUPUESTARIA		
								MONTO	%	
5.	0.	0	0	1.	07.	02.	Actividades protocolarias y sociales	8.750.000,00	0%	
5.	0.	0	0	1.	07.	03.	Gastos de representación institucional	1.000.000,00	0%	
<b>5.</b>	<b>0.</b>	<b>0</b>	<b>0</b>	<b>1.</b>	<b>08.</b>		<b>MANTENIMIENTO Y REPARACIÓN</b>	<b>30.650.000,00</b>	<b>1%</b>	
5.	0.	0	0	1.	08.	01.	Mantenimiento de Edificios y Locales	225.000,00	0%	
5.	0.	0	0	1.	08.	02.	Mantenimiento de vías de comunicación	-	0%	
5.	0.	0	0	1.	08.	03.	Mantenimiento de instalaciones y otras obras	1.000.000,00	0%	
5.	0.	0	0	1.	08.	04.	Mantenimiento y reparación de equipo para la producción	1.000.000,00	0%	
5.	0.	0	0	1.	08.	05.	Mantenimiento y reparación de equipo de transporte.	20.300.000,00	0%	
5.	0.	0	0	1.	08.	06.	Mantenimiento y reparación de equipo de comunicación.	1.300.000,00	0%	
5.	0.	0	0	1.	08.	07.	Mantenimiento y reparación de equipo y mobiliario de oficina.	1.750.000,00	0%	
5.	0.	0	0	1.	08.	08.	Mantenimiento y reparación de equipo de cómputo y sistemas de información.	3.550.000,00	0%	
5.	0.	0	0	1.	08.	99.	Mantenimiento y reparación de otros equipos	1.525.000,00	0%	
<b>5.</b>	<b>0.</b>	<b>0</b>	<b>0</b>	<b>1.</b>	<b>09.</b>		<b>IMPUESTOS</b>	<b>3.850.000,00</b>	<b>0%</b>	
5.	0.	0	0	1.	09.	99.	Otros impuestos	3.850.000,00	0%	
<b>5.</b>	<b>0.</b>	<b>0</b>	<b>0</b>	<b>1.</b>	<b>99.</b>		<b>SERVICIOS DIVERSOS</b>	<b>1.800.000,00</b>	<b>0%</b>	
5.	0.	0	0	1.	99.	02.	Intereses moratorios y multas	-	0%	
5.	0.	0	0	1.	99.	05.	Deducibles	1.800.000,00	0%	
<b>5.</b>	<b>0.</b>	<b>0</b>	<b>0</b>	<b>2.</b>			<b>MATERIALES Y SUMINISTROS</b>	<b>381.691.234,30</b>	<b>7%</b>	
<b>5.</b>	<b>0.</b>	<b>0</b>	<b>0</b>	<b>2.</b>	<b>01.</b>		<b>PRODUCTOS QUÍMICOS Y CONEXOS.</b>	<b>72.501.412,17</b>	<b>1%</b>	
5.	0.	0	0	2.	01.	01.	Combustibles y lubricantes.	44.200.222,17	1%	
5.	0.	0	0	2.	01.	.02	Productos farmacéuticos y medicinales	300.000,00	0%	
5.	0.	0	0	2.	01.	.04	Tintas, pinturas y diluyentes.	19.651.190,00	0%	
5.	0.	0	0	2.	01.	99.	Otros productos químicos.	8.350.000,00	0%	
<b>5.</b>	<b>0.</b>	<b>0</b>	<b>0</b>	<b>2.</b>	<b>02.</b>		<b>ALIMENTOS Y PRODUCTOS AGROPECUARIOS</b>	<b>2.045.402,06</b>	<b>0%</b>	
5.	0.	0	0	2.	02.	02.	Productos agroforestales	2.045.402,06	0%	
<b>5.</b>	<b>0.</b>	<b>0</b>	<b>0</b>	<b>2.</b>	<b>03.</b>		<b>MATERIALES Y PRODUCTOS DE USO EN LA CONSTRUCCIÓN Y MANTENIMIENTO</b>	<b>239.105.171,70</b>	<b>4%</b>	
5.	0.	0	0	2.	03.	01.	Materiales y productos metálicos	5.750.000,00	0%	
5.	0.	0	0	2.	03.	02.	Materiales y productos minerales y asfálticos	200.348.213,12	4%	
5.	0.	0	0	2.	03.	03.	Madera y sus derivados	4.775.000,00	0%	
5.	0.	0	0	2.	03.	04.	Materiales y productos eléctricos, telefónicos y de computo	4.231.116,40	0%	
5.	0.	0	0	2.	03.	05.	Materiales y productos de vidrio	1.500.000,00	0%	
5.	0.	0	0	2.	03.	06.	Materiales y productos de plástico	18.100.842,18	0%	
5.	0.	0	0	2.	03.	99.	Otros materiales y productos de uso en la construcción	4.400.000,00	0%	
<b>5.</b>	<b>0.</b>	<b>0</b>	<b>0</b>	<b>2.</b>	<b>04.</b>		<b>HERRAMIENTAS, REPUESTOS Y ACCESORIOS</b>	<b>26.910.000,00</b>	<b>0%</b>	
5.	0.	0	0	2.	04.	01.	Herramientas e instrumentos.	3.985.000,00	0%	
5.	0.	0	0	2.	04.	02.	Repuestos y accesorios.	22.925.000,00	0%	
<b>5.</b>	<b>0.</b>	<b>0</b>	<b>0</b>	<b>2.</b>	<b>99.</b>		<b>ÚTILES, MATERIALES Y SUMINISTROS DIVERSOS.</b>	<b>41.129.248,37</b>	<b>1%</b>	
5.	0.	0	0	2.	99.	01.	Útiles y materiales de oficina y computo.	6.473.444,30	0%	
5.	0.	0	0	2.	99.	.02	Útiles y materiales, hospitalarios y de investigación	510.000,00	0%	
5.	0.	0	0	2.	99.	.03	Productos de papel, cartón e impresos.	13.012.216,42	0%	
5.	0.	0	0	2.	99.	.04	Textiles y vestuarios.	7.800.000,00	0%	
5.	0.	0	0	2.	99.	.05	Útiles y materiales de limpieza.	9.108.587,65	0%	
5.	0.	0	0	2.	99.	.06	Útiles y materiales de resguardo y seguridad.	1.600.000,00	0%	
5.	0.	0	0	2.	99.	.07	Útiles y materiales de cocina y comedor.	-	0%	
5.	0.	0	0	2.	99.	99.	Otros útiles, materiales y suministros	2.625.000,00	0%	
<b>5.</b>	<b>0.</b>	<b>0</b>	<b>0</b>	<b>3.</b>			<b>INTERESES Y COMISIONES</b>	<b>230.147.064,21</b>	<b>4%</b>	
<b>5.</b>	<b>0.</b>	<b>0</b>	<b>0</b>	<b>3.</b>	<b>02.</b>		<b>INTERESES SOBRE PRESTAMOS</b>	<b>230.147.064,21</b>	<b>4%</b>	
<b>5.</b>	<b>0.</b>	<b>0</b>	<b>0</b>	<b>3.</b>	<b>02.</b>	<b>03.</b>	<b>Intereses sobre prestamos de Instituciones Desconcentradas no Empresariales.</b>	<b>230.147.064,21</b>	<b>4%</b>	
5.	0.	0	0	3.	02.	03.	01.	Intereses sobre prestamos	206.114.999,70	4%
5.	0.	0	0	3.	02.	03.	02.	Comisiones sobre prestamos	24.032.064,51	0%
<b>5.</b>	<b>0.</b>	<b>0</b>	<b>0</b>	<b>5.</b>			<b>BIENES DURADEROS</b>	<b>2.715.558.957,43</b>	<b>49%</b>	
<b>5.</b>	<b>0.</b>	<b>0</b>	<b>0</b>	<b>5.</b>	<b>01.</b>		<b>MAQUINARIA, EQUIPO Y MOBILIARIO</b>	<b>21.755.000,00</b>	<b>0%</b>	
5.	0.	0	0	5.	01.	01.	Maquinaria y equipo para la producción	5.000.000,00	0%	
5.	0.	0	0	5.	01.	02.	Equipo de transporte	-	0%	
5.	0.	0	0	5.	01.	03.	Equipo de comunicación	1.500.000,00	0%	
5.	0.	0	0	5.	01.	04.	Equipo y mobiliario de oficina.	6.925.000,00	0%	
5.	0.	0	0	5.	01.	05.	Equipo y programas de cómputo.	5.650.000,00	0%	
5.	0.	0	0	5.	01.	07.	Equipo y mobiliario educacional, deportivo y recreativo	1.000.000,00	0%	
5.	0.	0	0	5.	01.	99.	Maquinaria y equipo diverso.	1.680.000,00	0%	
<b>5.</b>	<b>0.</b>	<b>0</b>	<b>0</b>	<b>5.</b>	<b>02.</b>		<b>CONSTRUCCIONES, ADICIONES Y MEJORAS</b>	<b>2.693.803.957,43</b>	<b>48%</b>	
5.	0.	0	0	5.	02.	01.	Edificios	-	0%	
5.	0.	0	0	5.	02.	02.	Vías de comunicación	1.930.000.000,00	35%	
5.	0.	0	0	5.	02.	99.	Otras construcciones, adiciones y mejoras	763.803.957,43	14%	
<b>5.</b>	<b>0.</b>	<b>0</b>	<b>0</b>	<b>5.</b>	<b>03.</b>		<b>BIENES PREEXISTENTES</b>	<b>-</b>	<b>0%</b>	
5.	0.	0	0	5.	03.	01.	Terrenos	-	0%	
<b>5.</b>	<b>0.</b>	<b>0</b>	<b>0</b>	<b>5.</b>	<b>99.</b>		<b>BIENES DURADEROS DIVERSOS</b>	<b>-</b>	<b>0%</b>	
5.	0.	0	0	5.	99.	03.	Bienes intangibles	-	0%	
<b>5.</b>	<b>0.</b>	<b>0</b>	<b>0</b>	<b>6.</b>			<b>TRANSFERENCIAS CORRIENTES</b>	<b>207.247.708,04</b>	<b>4%</b>	
<b>5.</b>	<b>0.</b>	<b>0</b>	<b>0</b>	<b>6.</b>	<b>01.</b>		<b>TRANSFERENCIAS CORRIENTES AL SECTOR PUBLICO.</b>	<b>167.347.708,04</b>	<b>3%</b>	



## MUNICIPALIDAD DE NARANJO PRESUPUESTO INICIAL 2017

41

DETALLE DE EGRESOS  
NIVEL DE APROBACIÓN INTERNO

0.Total Egresos

[MENU](#)

CODIGO							DETALLE	ASIGNACION PRESUPUESTARIA	
								MONTO	%
5.	0.	0	0	6.	01.	01.	<b>Transferencias Corrientes al Gobierno Central</b>	<b>5.670.409,71</b>	<b>0%</b>
5.	0.	0	0	6.	01.	01.	Órgano de Normalización Técnica 1% Ley No. 7729.	5.670.409,71	0%
5.	0.	0	0	6.	01.	02.	<b>Transferencias Corrientes a Órganos Desconcentrados</b>	<b>17.679.000,31</b>	<b>0%</b>
5.	0.	0	0	6.	01.	02.	01. Junta Administrativa del Registro Nacional 3% Ley No. 7509 y 7729	17.011.229,14	0%
5.	0.	0	0	6.	01.	02.	02. CONAGEBIO 10% de los ingresos de la Ley No. 7788 Timbre Parques Nacionales.	667.771,18	0%
5.	0.	0	0	6.	01.	03.	<b>Transferencias Corrientes a Instituciones Descentralizadas No Empresariales</b>	<b>67.411.625,33</b>	<b>1%</b>
5.	0.	0	0	6.	01.	03.	01. Junta Educación Escuela Alfonso Monge Ramírez Dulce Nombre de Naranjo	1.522.216,28	0%
5.	0.	0	0	6.	01.	03.	01. Junta Educación Escuela Barrio El Carmen de Naranjo	653.258,81	0%
5.	0.	0	0	6.	01.	03.	03. Junta Educación Escuela El Llano Los Alfaro El Rosario de Naranjo	782.678,01	0%
5.	0.	0	0	6.	01.	03.	04. Junta Educación Escuela Cañuela de San Ramón	228.024,30	0%
5.	0.	0	0	6.	01.	03.	05. Junta Educación Escuela Cruce de Cirri de Naranjo	332.792,22	0%
5.	0.	0	0	6.	01.	03.	06. Junta Educación Escuela El Rosario de Naranjo	1.744.077,76	0%
5.	0.	0	0	6.	01.	03.	07. Junta Educación Escuela Presbítero José del Olmo Concepción de Naranjo	1.479.076,55	0%
5.	0.	0	0	6.	01.	03.	08. Junta Educación Escuela Juan Santamaría de Cirri de Naranjo	1.010.702,31	0%
5.	0.	0	0	6.	01.	03.	09. Junta Educación Escuela Judas Tadeo Corrales Candelaria de Naranjo	2.539.081,41	0%
5.	0.	0	0	6.	01.	03.	10. Junta Educación Escuela La Cueva San Antonio de Naranjo	868.957,47	0%
5.	0.	0	0	6.	01.	03.	11. Junta Educación Escuela San Miguel Deste de Naranjo	1.010.702,31	0%
5.	0.	0	0	6.	01.	03.	12. Junta Educación Escuela Llano Bonito Cirri de Naranjo	228.024,30	0%
5.	0.	0	0	6.	01.	03.	13. Junta Educación Escuela Los Robles de Naranjo	332.792,22	0%
5.	0.	0	0	6.	01.	03.	14. Junta Educación Escuela Lourdes de Cirri de Naranjo	690.235,72	0%
5.	0.	0	0	6.	01.	03.	15. Junta Educación Escuela Miguel Carballo Corrales Llano Bonito de Naranjo	289.652,49	0%
5.	0.	0	0	6.	01.	03.	16. Junta Educación Escuela Palmitos de Naranjo	1.133.958,69	0%
5.	0.	0	0	6.	01.	03.	17. Junta Educación Escuela Republica de Uruguay San Miguel de Naranjo	1.479.076,55	0%
5.	0.	0	0	6.	01.	03.	18. Junta Educación Escuela Republica de Colombia de Naranjo San Ramón	6.649.681,64	0%
5.	0.	0	0	6.	01.	03.	19. Junta Educación Escuela Republica de Cuba San Juanillo de Naranjo	1.121.633,05	0%
5.	0.	0	0	6.	01.	03.	20. Junta Educación Escuela Republica de Ecuador San Juan de Naranjo	1.226.400,97	0%
5.	0.	0	0	6.	01.	03.	21. Junta Educación Escuela San Roque de Naranjo	653.258,81	0%
5.	0.	0	0	6.	01.	03.	22. Junta Educación Escuela Santiago Crespo Calvo San Jerónimo de Naranjo	3.882.575,94	0%
5.	0.	0	0	6.	01.	03.	23. Junta Educación Escuela San Rafael de Naranjo	659.421,63	0%
5.	0.	0	0	6.	01.	03.	24. Junta Educación Escuela Santa Margarita el Rosario de Naranjo	585.467,80	0%
5.	0.	0	0	6.	01.	03.	25. Junta Educación Escuela Isabel Iglesias Castro San Francisco de Naranjo	918.260,02	0%
5.	0.	0	0	6.	01.	03.	26. Junta Educación Escuela Eida Vargas Carranza San Ramón	388.257,59	0%
5.	0.	0	0	6.	01.	03.	27. Junta Educación Escuela Lorenzo González de Barranca de Naranjo	314.303,77	0%
5.	0.	0	0	6.	01.	03.	28. Junta Educación Escuela Las Palmitas de San José de Naranjo	369.769,14	0%
5.	0.	0	0	6.	01.	03.	29. Junta Educación Colegio de Naranjo	3.401.876,06	0%
5.	0.	0	0	6.	01.	03.	30. Junta Educación Liceo Experimental Bilingüe de Naranjo	9.546.206,55	0%
5.	0.	0	0	6.	01.	03.	31. Junta Educación Colegio Nocturno de Naranjo	4.813.161,60	0%
5.	0.	0	0	6.	01.	03.	32. Junta Educación Jardín de Niños Republica de Colombia	1.096.981,77	0%
5.	0.	0	0	6.	01.	03.	33. Junta Educación Colegio de Candelaria	2.625.360,87	0%
5.	0.	0	0	6.	01.	03.	34. Junta Educación Colegio Técnico Profesional del Rosario	2.126.172,54	0%
5.	0.	0	0	6.	01.	03.	35. Concejo Nacional de Personas con Discapacidad 0,5% del presupuesto.	10.707.528,21	0%
5.	0.	0	0	6.	01.	03.	36. Aporte IFAM 1% Ley No. 7509	-	0%
5.	0.	0	0	6.	01.	04.	<b>Transferencias Corrientes a Gobiernos Locales</b>	<b>76.586.672,69</b>	<b>1%</b>
5.	0.	0	0	6.	01.	04.	01. Unión Nacional de Gobiernos Locales 2,5/1000 del presupuesto del año anterior	5.916.986,50	0%
5.	0.	0	0	6.	01.	04.	02. Comité Cantonal de Deportes y Recreación 3% del presupuesto Ingresos ordinarios.	64.245.169,26	1%
5.	0.	0	0	6.	01.	04.	03. Federación de Municipalidades de Occidente 3/1000 del presupuesto ingresos ordinarios	6.424.516,93	0%
5.	0.	0	0	6.	03.		<b>PRESTACIONES</b>	<b>3.500.000,00</b>	<b>0%</b>
5.	0.	0	0	6.	03.	01.	Prestaciones legales	3.500.000,00	0%
5.	0.	0	0	6.	06.		<b>OTRAS TRANSFERENCIAS CORRIENTES AL SECTOR PRIVADO</b>	<b>36.400.000,00</b>	<b>1%</b>
5.	0.	0	0	6.	06.	01.	Indemnizaciones	30.500.000,00	1%
5.	0.	0	0	6.	06.	02.	Reintegros o devoluciones	5.900.000,00	0%
5.	0.	0	0	7.			<b>TRANSFERENCIAS DE CAPITAL</b>	<b>6.348.464,06</b>	<b>0%</b>
5.	0.	0	0	7.	01.		<b>TRANSFERENCIAS DE CAPITAL AL SECTOR PUBLICO.</b>	<b>4.206.958,42</b>	<b>0%</b>



## MUNICIPALIDAD DE NARANJO PRESUPUESTO INICIAL 2017

DETALLE DE EGRESOS  
NIVEL DE APROBACIÓN INTERNO

0.Total Egresos

[MENU](#)

CODIGO							DETALLE	ASIGNACION PRESUPUESTARIA	
								MONTO	%
5.	0.	0	0	7.	01.	02.	<b>Transferencias de Capital a Órganos Desconcentrados</b>	<b>4.206.958,42</b>	<b>0%</b>
5.	0.	0	0	7.	01.	02.	Parques Nacionales 70% del 90% de los ingresos de la Ley No. 7788	4.206.958,42	0%
5.	0.	0	0	7.	01.	03.	<b>Transferencias de Capital a Instituciones Descentralizadas no Empresariales.</b>	-	<b>0%</b>
5.	0.	0	0	7.	01.	03.	Aporte IFAM 2% Ley No. 7509.	-	0%
5.	0.	0	0	7.	01.	07.	<b>Fondos en Fideicomisos para gastos de capital</b>	-	<b>0%</b>
5.	0.	0	0	7.	01.	07.	Desarrollo Municipal 8% Ley No. 7509	-	0%
5.	0.	0	0	7.	03.		<b>TRANSFERENCIAS DE CAPITAL AL SECTOR PRIVADO.</b>	<b>2.141.505,64</b>	<b>0%</b>
5.	0.	0	0	7.	03.	02.	<b>Transferencias de Capital a Entidades Privadas sin fines de lucro</b>	<b>2.141.505,64</b>	<b>0%</b>
5.	0.	0	0	7.	03.	02.	Fundación cuidados paliativos de Naranjo	2.141.505,64	0%
5.	0.	0	0	8.	02.		<b>AMORTIZACIONES</b>	<b>94.490.262,76</b>	<b>2%</b>
5.	0.	0	0	8.	02.		<b>AMORTIZACIONES DE PRESTAMOS</b>	<b>94.490.262,76</b>	<b>2%</b>
5.	0.	0	0	8.	02.	03.	<b>Amortización de prestamos de Instituciones Desconcentradas no Empresariales</b>	<b>94.490.262,76</b>	<b>2%</b>
5.	0.	0	0	8.	02.	03.	Amortización de prestamos	94.490.262,76	2%
5.	0.	0	0	9.	02.		<b>CUENTAS ESPECIALES</b>	<b>37.985.412,75</b>	<b>1%</b>
5.	0.	0	0	9.	02.		<b>SUMAS SIN ASIGNACIÓN PRESUPUESTARIA</b>	<b>37.985.412,75</b>	<b>1%</b>
5.	0.	0	0	9.	02.	01.	Sumas libres sin asignación presupuestaria.	-	0%
5.	0.	0	0	9.	02.	02.	Sumas con destino específico sin asignación presupuestaria	37.985.412,75	1%



## MUNICIPALIDAD DE NARANJO PRESUPUESTO INICIAL 2017

43

DETALLE DE EGRESOS  
NIVEL DE APROBACIÓN INTERNO

1.Programa I. Dirección y Administración General

[MENU](#)

CODIGO							DETALLE	ASIGNACION PRESUPUESTARIA	
								MONTO	%
<b>TOTAL PRESUPUESTADO</b>							<b>855.420.958,66</b>	<b>100%</b>	
5.	1.	0	0	0.			<b>REMUNERACIONES</b>	<b>555.243.593,70</b>	<b>65%</b>
5.	1.	0	0	0.	01.		<b>REMUNERACIONES BÁSICAS</b>	<b>264.086.496,97</b>	<b>31%</b>
5.	1.	0	0	0.	01.	01.	Sueldos para cargos fijos	263.361.496,97	31%
5.	1.	0	0	0.	01.	02.	Jornales	-	0%
5.	1.	0	0	0.	01.	03.	Servicios Especiales	-	0%
5.	1.	0	0	0.	01.	05.	Suplencias	725.000,00	0%
5.	1.	0	0	0.	02.		<b>REMUNERACIONES EVENTUALES</b>	<b>28.246.220,02</b>	<b>3%</b>
5.	1.	0	0	0.	02.	01.	Tiempo extraordinario	1.000.000,00	0%
5.	1.	0	0	0.	02.	02.	Recargo de funciones	-	0%
5.	1.	0	0	0.	02.	03.	Disponibilidad	-	0%
5.	1.	0	0	0.	02.	04.	Compensación de vacaciones	-	0%
5.	1.	0	0	0.	02.	05.	Dietas	27.246.220,02	3%
5.	1.	0	0	0.	03.		<b>INCENTIVOS SALÁRIALES</b>	<b>182.403.910,22</b>	<b>21%</b>
5.	1.	0	0	0.	03.	01.	Retribución por años de servicio	54.270.684,44	6%
5.	1.	0	0	0.	03.	02.	Restricción al ejercicio liberal de la profesión	41.727.521,40	5%
5.	1.	0	0	0.	03.	03.	Decimotercer mes	34.422.339,01	4%
5.	1.	0	0	0.	03.	04.	Salario Escolar	31.269.317,67	4%
5.	1.	0	0	0.	03.	99.	Otros incentivos salariales	20.714.047,70	2%
5.	1.	0	0	0.	04.		<b>CONTRIBUCIÓN PATRONAL AL DESARROLLO Y LA SEGURIDAD SOCIAL</b>	<b>61.257.994,51</b>	<b>7%</b>
5.	1.	0	0	0.	04.	01.	Contribución Patronal al Seguro de Salud de la CCSS 14,33%	59.192.654,17	7%
5.	1.	0	0	0.	04.	05.	Contribución Patronal al Banco Popular y de Desarrollo Comunal 0,50%	2.065.340,34	0%
5.	1.	0	0	0.	05.		<b>CONTRIBUCIÓN PATRONAL FONDO DE PENSIONES Y OTROS FONDOS DE CAP.</b>	<b>19.248.971,98</b>	<b>2%</b>
5.	1.	0	0	0.	05.	01.	Contribución patronal al Seguro de Pensiones de la CCSS 0,16%	660.908,91	0%
5.	1.	0	0	0.	05.	02.	Aporte Patronal al Régimen Obligatorio de Pensiones Complementarias. 1,50%	6.196.021,02	1%
5.	1.	0	0	0.	05.	03.	Aporte Patronal al Fondo de Capitalización Laboral.3,00%	12.392.042,05	1%
5.	1.	0	0	0.	05.	05.	Contribución Patronal a otros fondos administrados por entes privados	-	0%
5.	1.	0	0	1.			<b>SERVICIO</b>	<b>62.827.085,90</b>	<b>7%</b>
5.	1.	0	0	1.	01.		<b>ALQUILERES</b>	-	<b>0%</b>
5.	1.	0	0	1.	01.	01.	Alquiler de edificios, locales y terrenos	-	0%
5.	1.	0	0	1.	01.	02.	Alquiler de maquinaria, equipo y mobiliario.	-	0%
5.	1.	0	0	1.	01.	03.	Alquiler de equipo de computo	-	0%
5.	1.	0	0	1.	02.		<b>SERVICIOS BÁSICOS</b>	<b>10.578.655,93</b>	<b>1%</b>
5.	1.	0	0	1.	02.	02.	Servicios de energía eléctrica	6.034.776,13	1%
5.	1.	0	0	1.	02.	03.	Servicio de correo.	328.000,00	0%
5.	1.	0	0	1.	02.	04.	Servicio de telecomunicaciones.	4.215.879,80	0%
5.	1.	0	0	1.	02.	99.	Otros servicios básicos.	-	0%
5.	1.	0	0	1.	03.		<b>SERVICIOS COMERCIALES Y FINANCIEROS</b>	<b>19.757.304,56</b>	<b>2%</b>
5.	1.	0	0	1.	03.	01.	Información	5.325.000,00	1%
5.	1.	0	0	1.	03.	02.	Publicidad y propaganda.	300.000,00	0%
5.	1.	0	0	1.	03.	03.	Impresión, encuadernación y otros.	886.000,00	0%
5.	1.	0	0	1.	03.	04.	Transporte de bienes	-	0%
5.	1.	0	0	1.	03.	06.	Comisiones y gastos por servicios financieros y comerciales.	13.246.304,56	2%
5.	1.	0	0	1.	04.		<b>SERVICIO DE GESTIÓN Y APOYO</b>	<b>10.791.800,00</b>	<b>1%</b>
5.	1.	0	0	1.	04.	01.	Servicios médicos y de laboratorio.	-	0%
5.	1.	0	0	1.	04.	02.	Servicios jurídicos.	3.375.000,00	0%
5.	1.	0	0	1.	04.	02.	01. Servicios jurídicos del Concejo Municipal	-	0%
5.	1.	0	0	1.	04.	02.	02. Servicios jurídicos Administrativos	3.375.000,00	0%
5.	1.	0	0	1.	04.	03.	Servicios de ingeniería	-	0%
5.	1.	0	0	1.	04.	06.	Otros servicios generales	500.000,00	0%
5.	1.	0	0	1.	04.	99.	Otros servicios de gestión y apoyo	6.916.800,00	1%
5.	1.	0	0	1.	05.		<b>GASTOS DE VIAJE Y DE TRANSPORTE</b>	<b>1.995.000,00</b>	<b>0%</b>
5.	1.	0	0	1.	05.	01.	Transporte dentro del país	695.000,00	0%
5.	1.	0	0	1.	05.	02.	Viáticos dentro del país.	1.300.000,00	0%
5.	1.	0	0	1.	06.		<b>SEGUROS, REASEGUROS Y OTRAS OBLIGACIONES</b>	<b>11.179.325,41</b>	<b>1%</b>
5.	1.	0	0	1.	06.	01.	<b>Seguros</b>	<b>11.179.325,41</b>	<b>1%</b>
5.	1.	0	0	1.	06.	01.	Seguro de vehículos	1.500.000,00	0%
5.	1.	0	0	1.	06.	02.	Seguro de incendio.	-	0%
5.	1.	0	0	1.	06.	03.	Seguro de responsabilidad civil.	-	0%
5.	1.	0	0	1.	06.	04.	Seguro de riesgo del trabajo	8.144.325,41	1%
5.	1.	0	0	1.	06.	05.	Seguro de maquinaria y equipo	-	0%
5.	1.	0	0	1.	06.	07.	Seguro dinero en transito	1.500.000,00	0%
5.	1.	0	0	1.	06.	08.	Seguro equipo electrónico	35.000,00	0%
5.	1.	0	0	1.	06.	09.	Seguro de equipo contratista	-	0%
5.	1.	0	0	1.	07.		<b>CAPACITACIÓN Y PROTOCOLO</b>	<b>2.700.000,00</b>	<b>0%</b>
5.	1.	0	0	1.	07.	01.	Actividades de capacitación.	1.200.000,00	0%

202

203



## MUNICIPALIDAD DE NARANJO PRESUPUESTO INICIAL 2017

44

DETALLE DE EGRESOS  
NIVEL DE APROBACIÓN INTERNO

### 1. Programa I. Dirección y Administración General

[MENU](#)

CODIGO							DETALLE	ASIGNACION PRESUPUESTARIA		
								MONTO	%	
5.	1.	0	0	1.	07.	02.	Actividades protocolarias y sociales	500.000,00	0%	
5.	1.	0	0	1.	07.	03.	Gastos de representación institucional	1.000.000,00	0%	
5.	1.	0	0	1.	08.		<b>MANTENIMIENTO Y REPARACIÓN</b>	<b>5.075.000,00</b>	<b>1%</b>	
5.	1.	0	0	1.	08.	01.	Mantenimiento de Edificios y Locales	225.000,00	0%	
5.	1.	0	0	1.	08.	02.	Mantenimiento de vías de comunicación	-	0%	
5.	1.	0	0	1.	08.	03.	Mantenimiento de instalaciones y otras obras	-	0%	
5.	1.	0	0	1.	08.	04.	Mantenimiento y reparación de equipo para la producción	-	0%	
5.	1.	0	0	1.	08.	05.	Mantenimiento y reparación de equipo de transporte.	1.300.000,00	0%	
5.	1.	0	0	1.	08.	06.	Mantenimiento y reparación de equipo de comunicación.	300.000,00	0%	
5.	1.	0	0	1.	08.	07.	Mantenimiento y reparación de equipo y mobiliario de oficina.	1.600.000,00	0%	
5.	1.	0	0	1.	08.	08.	Mantenimiento y reparación de equipo de cómputo y sistemas de información.	1.500.000,00	0%	
5.	1.	0	0	1.	08.	99.	Mantenimiento y reparación de otros equipos	150.000,00	0%	
5.	1.	0	0	1.	09.		<b>IMPUESTOS</b>	<b>750.000,00</b>	<b>0%</b>	
5.	1.	0	0	1.	09.	99.	Otros impuestos	750.000,00	0%	
5.	1.	0	0	1.	99.		<b>SERVICIOS DIVERSOS</b>	-	<b>0%</b>	
5.	1.	0	0	1.	99.	02.	Intereses moratorios y multas	-	0%	
5.	1.	0	0	1.	99.	05.	Deducibles	-	0%	
5.	1.	0	0	2.			<b>MATERIALES Y SUMINISTROS</b>	<b>29.474.106,96</b>	<b>3%</b>	
5.	1.	0	0	2.	01.		<b>PRODUCTOS QUÍMICOS Y CONEXOS.</b>	<b>10.388.190,00</b>	<b>1%</b>	
5.	1.	0	0	2.	01.	01.	Combustibles y lubricantes.	3.117.000,00	0%	
5.	1.	0	0	2.	01.	.02	Productos farmacéuticos y medicinales	225.000,00	0%	
5.	1.	0	0	2.	01.	.04	Tintas, pinturas y diluyentes.	7.046.190,00	1%	
5.	1.	0	0	2.	01.	99.	Otros productos químicos.	-	0%	
5.	1.	0	0	2.	02.		<b>ALIMENTOS Y PRODUCTOS AGROPECUARIOS</b>	<b>50.000,00</b>	<b>0%</b>	
5.	1.	0	0	2.	02.	02.	Productos agroforestales	50.000,00	0%	
5.	1.	0	0	2.	03.		<b>MATERIALES Y PRODUCTOS DE USO EN LA CONSTRUCCIÓN Y MANTENIMIENTO</b>	<b>1.056.116,40</b>	<b>0%</b>	
5.	1.	0	0	2.	03.	01.	Materiales y productos metálicos	-	0%	
5.	1.	0	0	2.	03.	02.	Materiales y productos minerales y asfálticos	-	0%	
5.	1.	0	0	2.	03.	03.	Madera y sus derivados	-	0%	
5.	1.	0	0	2.	03.	04.	Materiales y productos eléctricos, telefónicos y de computo	756.116,40	0%	
5.	1.	0	0	2.	03.	05.	Materiales y productos de vidrio	100.000,00	0%	
5.	1.	0	0	2.	03.	06.	Materiales y productos de plástico	200.000,00	0%	
5.	1.	0	0	2.	03.	99.	Otros materiales y productos de uso en la construcción	-	0%	
5.	1.	0	0	2.	04.		<b>HERRAMIENTAS, REPUESTOS Y ACCESORIOS</b>	<b>2.135.000,00</b>	<b>0%</b>	
5.	1.	0	0	2.	04.	01.	Herramientas e instrumentos.	185.000,00	0%	
5.	1.	0	0	2.	04.	02.	Repuestos y accesorios.	1.950.000,00	0%	
5.	1.	0	0	2.	99.		<b>ÚTILES, MATERIALES Y SUMINISTROS DIVERSOS.</b>	<b>15.844.800,56</b>	<b>2%</b>	
5.	1.	0	0	2.	99.	01.	Útiles y materiales de oficina y computo.	3.498.444,30	0%	
5.	1.	0	0	2.	99.	.02	Útiles y materiales, hospitalarios y de investigación	135.000,00	0%	
5.	1.	0	0	2.	99.	.03	Productos de papel, cartón e impresos.	8.036.356,26	1%	
5.	1.	0	0	2.	99.	.04	Textiles y vestuarios.	150.000,00	0%	
5.	1.	0	0	2.	99.	.05	Útiles y materiales de limpieza.	3.075.000,00	0%	
5.	1.	0	0	2.	99.	.06	Útiles y materiales de resguardo y seguridad.	-	0%	
5.	1.	0	0	2.	99.	.07	Útiles y materiales de cocina y comedor.	-	0%	
5.	1.	0	0	2.	99.	99.	Otros útiles, materiales y suministros	950.000,00	0%	
5.	1.	0	0	3.			<b>INTERESES Y COMISIONES</b>	-	<b>0%</b>	
5.	1.	0	0	3.	02.		<b>INTERESES SOBRE PRESTAMOS</b>	-	<b>0%</b>	
5.	1.	0	0	3.	02.	03.	Intereses sobre prestamos de Instituciones Desconcentradas no Empresariales.	-	0%	
5.	1.	0	0	3.	02.	03.	01.	Intereses sobre prestamos	-	0%
5.	1.	0	0	3.	02.	03.	02.	Comisiones sobre prestamos	-	0%
5.	1.	0	0	5.			<b>BIENES DURADEROS</b>	<b>1.180.000,00</b>	<b>0%</b>	
5.	1.	0	0	5.	01.		<b>MAQUINARIA, EQUIPO Y MOBILIARIO</b>	<b>1.180.000,00</b>	<b>0%</b>	
5.	1.	0	0	5.	01.	01.	Maquinaria y equipo para la producción	-	0%	
5.	1.	0	0	5.	01.	02.	Equipo de transporte	-	0%	
5.	1.	0	0	5.	01.	03.	Equipo de comunicación	-	0%	
5.	1.	0	0	5.	01.	04.	Equipo y mobiliario de oficina.	-	0%	
5.	1.	0	0	5.	01.	05.	Equipo y programas de cómputo.	1.000.000,00	0%	
5.	1.	0	0	5.	01.	07.	Equipo y mobiliario educacional, deportivo y recreativo	-	0%	
5.	1.	0	0	5.	01.	99.	Maquinaria y equipo diverso.	180.000,00	0%	
5.	1.	0	0	5.	02.		<b>CONSTRUCCIONES, ADICIONES Y MEJORAS</b>	-	<b>0%</b>	
5.	1.	0	0	5.	02.	01.	Edificios	-	0%	
5.	1.	0	0	5.	02.	02.	Vías de comunicación	-	0%	
5.	1.	0	0	5.	02.	99.	Otras construcciones, adiciones y mejoras	-	0%	
5.	1.	0	0	5.	03.		<b>BIENES PREEXISTENTES</b>	-	<b>0%</b>	
5.	1.	0	0	5.	03.	01.	Terrenos	-	0%	
5.	1.	0	0	5.	99.		<b>BIENES DURADEROS DIVERSOS</b>	-	<b>0%</b>	
5.	1.	0	0	5.	99.	03.	Bienes intangibles	-	0%	
5.	1.	0	0	6.			<b>TRANSFERENCIAS CORRIENTES</b>	<b>200.347.708,04</b>	<b>23%</b>	
5.	1.	0	0	6.	01.		<b>TRANSFERENCIAS CORRIENTES AL SECTOR PUBLICO.</b>	<b>167.347.708,04</b>	<b>20%</b>	

204

205



## MUNICIPALIDAD DE NARANJO PRESUPUESTO INICIAL 2017

45

DETALLE DE EGRESOS  
NIVEL DE APROBACIÓN INTERNO

1. Programa I. Dirección y Administración General

[MENU](#)

CODIGO							DETALLE	ASIGNACION PRESUPUESTARIA	
								MONTO	%
5.	1.	0	0	6.	01.	01.	<b>Transferencias Corrientes al Gobierno Central</b>	<b>5.670.409,71</b>	<b>1%</b>
5.	1.	0	0	6.	01.	01.	Órgano de Normalización Técnica 1% Ley No. 7729.	5.670.409,71	1%
5.	1.	0	0	6.	01.	02.	<b>Transferencias Corrientes a Órganos Desconcentrados</b>	<b>17.679.000,31</b>	<b>2%</b>
5.	1.	0	0	6.	01.	02.	01. Junta Administrativa del Registro Nacional 3% Ley No. 7509 y 7729	17.011.229,14	2%
5.	1.	0	0	6.	01.	02.	02. CONAGEBIO 10% de los ingresos de la Ley No. 7788 Timbre Parques Nacionales.	667.771,18	0%
5.	1.	0	0	6.	01.	03.	<b>Transferencias Corrientes a Instituciones Descentralizadas No Empresariales</b>	<b>67.411.625,33</b>	<b>8%</b>
5.	1.	0	0	6.	01.	03.	01. Junta Educación Escuela Alfonso Monge Ramírez Dulce Nombre de Naranjo	1.522.216,28	0%
5.	1.	0	0	6.	01.	03.	01. Junta Educación Escuela Barrio El Carmen de Naranjo	653.258,81	0%
5.	1.	0	0	6.	01.	03.	03. Junta Educación Escuela El Llano Los Alfaro El Rosario de Naranjo	782.678,01	0%
5.	1.	0	0	6.	01.	03.	04. Junta Educación Escuela Cañuela de San Ramón	228.024,30	0%
5.	1.	0	0	6.	01.	03.	05. Junta Educación Escuela Cruce de Cirri de Naranjo	332.792,22	0%
5.	1.	0	0	6.	01.	03.	06. Junta Educación Escuela El Rosario de Naranjo	1.744.077,76	0%
5.	1.	0	0	6.	01.	03.	07. Junta Educación Escuela Presbítero José del Olmo Concepción de Naranjo	1.479.076,55	0%
5.	1.	0	0	6.	01.	03.	08. Junta Educación Escuela Juan Santamaría de Cirri de Naranjo	1.010.702,31	0%
5.	1.	0	0	6.	01.	03.	09. Junta Educación Escuela Judas Tadeo Corrales Candelaria de Naranjo	2.539.081,41	0%
5.	1.	0	0	6.	01.	03.	10. Junta Educación Escuela La Cueva San Antonio de Naranjo	868.957,47	0%
5.	1.	0	0	6.	01.	03.	11. Junta Educación Escuela San Miguel Deste de Naranjo	1.010.702,31	0%
5.	1.	0	0	6.	01.	03.	12. Junta Educación Escuela Llano Bonito Cirri de Naranjo	228.024,30	0%
5.	1.	0	0	6.	01.	03.	13. Junta Educación Escuela Los Robles de Naranjo	332.792,22	0%
5.	1.	0	0	6.	01.	03.	14. Junta Educación Escuela Lourdes de Cirri de Naranjo	690.235,72	0%
5.	1.	0	0	6.	01.	03.	15. Junta Educación Escuela Miguel Carballo Corrales Llano Bonito de Naranjo	289.652,49	0%
5.	1.	0	0	6.	01.	03.	16. Junta Educación Escuela Palmitos de Naranjo	1.133.958,69	0%
5.	1.	0	0	6.	01.	03.	17. Junta Educación Escuela Republica de Uruguay San Miguel de Naranjo	1.479.076,55	0%
5.	1.	0	0	6.	01.	03.	18. Junta Educación Escuela Republica de Colombia de Naranjo San Ramón	6.649.681,64	1%
5.	1.	0	0	6.	01.	03.	19. Junta Educación Escuela Republica de Cuba San Juanillo de Naranjo	1.121.633,05	0%
5.	1.	0	0	6.	01.	03.	20. Junta Educación Escuela Republica de Ecuador San Juan de Naranjo	1.226.400,97	0%
5.	1.	0	0	6.	01.	03.	21. Junta Educación Escuela San Roque de Naranjo	653.258,81	0%
5.	1.	0	0	6.	01.	03.	22. Junta Educación Escuela Santiago Crespo Calvo San Jerónimo de Naranjo	3.882.575,94	0%
5.	1.	0	0	6.	01.	03.	23. Junta Educación Escuela San Rafael de Naranjo	659.421,63	0%
5.	1.	0	0	6.	01.	03.	24. Junta Educación Escuela Santa Margarita el Rosario de Naranjo	585.467,80	0%
5.	1.	0	0	6.	01.	03.	25. Junta Educación Escuela Isabel Iglesias Castro San Francisco de Naranjo	918.260,02	0%
5.	1.	0	0	6.	01.	03.	26. Junta Educación Escuela Eida Vargas Carranza San Ramón	388.257,59	0%
5.	1.	0	0	6.	01.	03.	27. Junta Educación Escuela Lorenzo González de Barranca de Naranjo	314.303,77	0%
5.	1.	0	0	6.	01.	03.	28. Junta Educación Escuela Las Palmitas de San José de Naranjo	369.769,14	0%
5.	1.	0	0	6.	01.	03.	29. Junta Educación Colegio de Naranjo	3.401.876,06	0%
5.	1.	0	0	6.	01.	03.	30. Junta Educación Liceo Experimental Bilingüe de Naranjo	9.546.206,55	1%
5.	1.	0	0	6.	01.	03.	31. Junta Educación Colegio Nocturno de Naranjo	4.813.161,60	1%
5.	1.	0	0	6.	01.	03.	32. Junta Educación Jardín de Niños Republica de Colombia	1.096.981,77	0%
5.	1.	0	0	6.	01.	03.	33. Junta Educación Colegio de Candelaria	2.625.360,87	0%
5.	1.	0	0	6.	01.	03.	34. Junta Educación Colegio Técnico Profesional del Rosario	2.126.172,54	0%
5.	1.	0	0	6.	01.	03.	35. Concejo Nacional de Personas con Discapacidad 0,5% del presupuesto.	10.707.528,21	1%
5.	1.	0	0	6.	01.	03.	36. Aporte IFAM 1% Ley No. 7509	-	0%
5.	1.	0	0	6.	01.	04.	<b>Transferencias Corrientes a Gobiernos Locales</b>	<b>76.586.672,69</b>	<b>9%</b>
5.	1.	0	0	6.	01.	04.	01. Unión Nacional de Gobiernos Locales 2,5/1000 del presupuesto del año anterior	5.916.986,50	1%
5.	1.	0	0	6.	01.	04.	02. Comité Cantonal de Deportes y Recreación 3% del presupuesto Ingresos ordinarios.	64.245.169,26	8%
5.	1.	0	0	6.	01.	04.	03. Federación de Municipalidades de Occidente 3/1000 del presupuesto ingresos ordinarios	6.424.516,93	1%
5.	1.	0	0	6.	03.		<b>PRESTACIONES</b>	-	<b>0%</b>
5.	1.	0	0	6.	03.	01.	Prestaciones legales	-	0%
5.	1.	0	0	6.	06.		<b>OTRAS TRANSFERENCIAS CORRIENTES AL SECTOR PRIVADO</b>	<b>33.000.000,00</b>	<b>4%</b>
5.	1.	0	0	6.	06.	01.	Indemnizaciones	30.000.000,00	4%
5.	1.	0	0	6.	06.	02.	Reintegros o devoluciones	3.000.000,00	0%
5.	1.	0	0	7.			<b>TRANSFERENCIAS DE CAPITAL</b>	<b>6.348.464,06</b>	<b>1%</b>
5.	1.	0	0	7.	01.		<b>TRANSFERENCIAS DE CAPITAL AL SECTOR PUBLICO.</b>	<b>4.206.958,42</b>	<b>0%</b>



## MUNICIPALIDAD DE NARANJO PRESUPUESTO INICIAL 2017

DETALLE DE EGRESOS  
NIVEL DE APROBACIÓN INTERNO

**1. Programa I. Dirección y Administración General**

[MENU](#)

CODIGO							DETALLE	ASIGNACION PRESUPUESTARIA	
								MONTO	%
5.	1.	0	0	7.	01.	02.	<b>Transferencias de Capital a Órganos Desconcentrados</b>	<b>4.206.958,42</b>	<b>0%</b>
5.	1.	0	0	7.	01.	02.	Parques Nacionales 70% del 90% de los ingresos de la Ley No. 7788	4.206.958,42	0%
5.	1.	0	0	7.	01.	03.	<b>Transferencias de Capital a Instituciones Descentralizadas no Empresariales.</b>	-	0%
5.	1.	0	0	7.	01.	03.	Aporte IFAM 2% Ley No. 7509.	-	0%
5.	1.	0	0	7.	01.	07.	<b>Fondos en Fideicomisos para gastos de capital</b>	-	0%
5.	1.	0	0	7.	01.	07.	Desarrollo Municipal 8% Ley No. 7509	-	0%
5.	1.	0	0	7.	03.	02.	<b>TRANSFERENCIAS DE CAPITAL AL SECTOR PRIVADO.</b>	<b>2.141.505,64</b>	<b>0%</b>
5.	1.	0	0	7.	03.	02.	<b>Transferencias de Capital a Entidades Privadas sin fines de lucro</b>	<b>2.141.505,64</b>	<b>0%</b>
5.	1.	0	0	7.	03.	02.	Fundación cuidados paliativos de Naranjo	2.141.505,64	0%
5.	1.	0	0	8.			<b>AMORTIZACIONES</b>	-	0%
5.	1.	0	0	8.	02.		<b>AMORTIZACIONES DE PRESTAMOS</b>	-	0%
5.	1.	0	0	8.	02.	03.	<b>Amortización de prestamos de Instituciones Desconcentradas no Empresariales</b>	-	0%
5.	1.	0	0	8.	02.	03.	Amortización de prestamos	-	0%
5.	1.	0	0	9.	02.		<b>CUENTAS ESPECIALES</b>	-	0%
5.	1.	0	0	9.	02.		<b>SUMAS SIN ASIGNACIÓN PRESUPUESTARIA</b>	-	0%
5.	1.	0	0	9.	02.	01.	Sumas libres sin asignación presupuestaria.	-	0%
5.	1.	0	0	9.	02.	02.	Sumas con destino específico sin asignación presupuestaria	-	0%





## MUNICIPALIDAD DE NARANJO PRESUPUESTO INICIAL 2017

47

DETALLE DE EGRESOS  
NIVEL DE APROBACIÓN INTERNO

1.Programa I. Dirección y Administración General  
1.Dirección Administrativa

[MENU](#)

CODIGO							DETALLE	Gasto Administrativo	10,57%
								ASIGNACION PRESUPUESTARIA	
								MONTO	%
<b>TOTAL PRESUPUESTADO</b>								<b>587.532.781,43</b>	<b>100%</b>
5.	1.	1.	0.	0.			<b>REMUNERACIONES</b>	<b>501.505.495,26</b>	<b>85%</b>
5.	1.	1.	0.	0.	01.		<b>REMUNERACIONES BÁSICAS</b>	<b>242.740.231,84</b>	<b>41%</b>
5.	1.	1.	0.	0.	01.	01.	Sueldos para cargos fijos	242.015.231,84	41%
5.	1.	1.	0.	0.	01.	02.	Jornales	-	0%
5.	1.	1.	0.	0.	01.	03.	Servicios Especiales	-	0%
5.	1.	1.	0.	0.	01.	05.	Suplencias	725.000,00	0%
5.	1.	1.	0.	0.	02.		<b>REMUNERACIONES EVENTUALES</b>	<b>28.246.220,02</b>	<b>5%</b>
5.	1.	1.	0.	0.	02.	01.	Tiempo extraordinario	1.000.000,00	0%
5.	1.	1.	0.	0.	02.	02.	Recargo de funciones	-	0%
5.	1.	1.	0.	0.	02.	03.	Disponibilidad	-	0%
5.	1.	1.	0.	0.	02.	04.	Compensación de vacaciones	-	0%
5.	1.	1.	0.	0.	02.	05.	Dietas	27.246.220,02	5%
5.	1.	1.	0.	0.	03.		<b>INCENTIVOS SALÁRIALES</b>	<b>158.205.851,18</b>	<b>27%</b>
5.	1.	1.	0.	0.	03.	01.	Retribución por años de servicio	49.074.949,83	8%
5.	1.	1.	0.	0.	03.	02.	Restricción al ejercicio liberal de la profesión	30.882.241,36	5%
5.	1.	1.	0.	0.	03.	03.	Decimotercer mes	30.918.929,46	5%
5.	1.	1.	0.	0.	03.	04.	Salario Escolar	28.086.813,82	5%
5.	1.	1.	0.	0.	03.	99.	Otros incentivos salariales	19.242.916,70	3%
5.	1.	1.	0.	0.	04.		<b>CONTRIBUCIÓN PATRONAL AL DESARROLLO Y LA SEGURIDAD SOCIAL</b>	<b>55.023.326,87</b>	<b>9%</b>
5.	1.	1.	0.	0.	04.	01.	Contribución Patronal al Seguro de Salud de la CCSS 14,33%	53.168.191,10	9%
5.	1.	1.	0.	0.	04.	05.	Contribución Patronal al Banco Popular y de Desarrollo Comunal 0,50%	1.855.135,77	0%
5.	1.	1.	0.	0.	05.		<b>CONTRIBUCIÓN PATRONAL FONDO DE PENSIONES Y OTROS FONDOS DE CAP.</b>	<b>17.289.865,36</b>	<b>3%</b>
5.	1.	1.	0.	0.	05.	01.	Contribución patronal al Seguro de Pensiones de la CCSS 0,16%	593.643,45	0%
5.	1.	1.	0.	0.	05.	02.	Aporte Patronal al Régimen Obligatorio de Pensiones Complementarias. 1,50%	5.565.407,30	1%
5.	1.	1.	0.	0.	05.	03.	Aporte Patronal al Fondo de Capitalización Laboral.3,00%	11.130.814,61	2%
5.	1.	1.	0.	0.	05.	05.	Contribución Patronal a otros fondos administrados por entes privados	-	0%
5.	1.	1.	0.	1.			<b>SERVICIO</b>	<b>56.803.179,20</b>	<b>10%</b>
5.	1.	1.	0.	1.	01.		<b>ALQUILERES</b>	-	<b>0%</b>
5.	1.	1.	0.	1.	01.	01.	Alquiler de edificios, locales y terrenos	-	0%
5.	1.	1.	0.	1.	01.	02.	Alquiler de maquinaria, equipo y mobiliario.	-	0%
5.	1.	1.	0.	1.	01.	03.	Alquiler de equipo de computo	-	0%
5.	1.	1.	0.	1.	02.		<b>SERVICIOS BÁSICOS</b>	<b>10.578.655,93</b>	<b>2%</b>
5.	1.	1.	0.	1.	02.	02.	Servicios de energía eléctrica	6.034.776,13	1%
5.	1.	1.	0.	1.	02.	03.	Servicio de correo.	328.000,00	0%
5.	1.	1.	0.	1.	02.	04.	Servicio de telecomunicaciones.	4.215.879,80	1%
5.	1.	1.	0.	1.	02.	99.	Otros servicios básicos.	-	0%
5.	1.	1.	0.	1.	03.		<b>SERVICIOS COMERCIALES Y FINANCIEROS</b>	<b>18.632.304,56</b>	<b>3%</b>
5.	1.	1.	0.	1.	03.	01.	Información	4.300.000,00	1%
5.	1.	1.	0.	1.	03.	02.	Publicidad y propaganda.	300.000,00	0%
5.	1.	1.	0.	1.	03.	03.	Impresión, encuadernación y otros.	786.000,00	0%
5.	1.	1.	0.	1.	03.	04.	Transporte de bienes	-	0%
5.	1.	1.	0.	1.	03.	06.	Comisiones y gastos por servicios financieros y comerciales.	13.246.304,56	2%
5.	1.	1.	0.	1.	04.		<b>SERVICIOS DE GESTIÓN Y APOYO</b>	<b>8.116.800,00</b>	<b>1%</b>
5.	1.	1.	0.	1.	04.	01.	Servicios médicos y de laboratorio.	-	0%
5.	1.	1.	0.	1.	04.	02.	Servicios jurídicos.	1.200.000,00	0%
5.	1.	1.	0.	1.	04.	02.	01. Servicios jurídicos del Concejo Municipal	-	0%
5.	1.	1.	0.	1.	04.	02.	02. Servicios jurídicos Administrativos	1.200.000,00	0%
5.	1.	1.	0.	1.	04.	03.	Servicios de ingeniería	-	0%
5.	1.	1.	0.	1.	04.	06.	Otros servicios generales	500.000,00	0%
5.	1.	1.	0.	1.	04.	99.	Otros servicios de gestión y apoyo	6.416.800,00	1%
5.	1.	1.	0.	1.	05.		<b>GASTOS DE VIAJE Y DE TRANSPORTE</b>	<b>1.925.000,00</b>	<b>0%</b>
5.	1.	1.	0.	1.	05.	01.	Transporte dentro del país	675.000,00	0%
5.	1.	1.	0.	1.	05.	02.	Viáticos dentro del país.	1.250.000,00	0%
5.	1.	1.	0.	1.	06.		<b>SEGUROS, REASEGUROS Y OTRAS OBLIGACIONES</b>	<b>10.350.418,71</b>	<b>2%</b>
5.	1.	1.	0.	1.	06.	01.	<b>Seguros</b>	<b>10.350.418,71</b>	<b>2%</b>
5.	1.	1.	0.	1.	06.	01.	Seguro de vehículos	1.500.000,00	0%
5.	1.	1.	0.	1.	06.	02.	Seguro de incendio.	-	0%
5.	1.	1.	0.	1.	06.	03.	Seguro de responsabilidad civil.	-	0%
5.	1.	1.	0.	1.	06.	04.	Seguro de riesgo del trabajo	7.315.418,71	1%
5.	1.	1.	0.	1.	06.	05.	Seguro de maquinaria y equipo	-	0%
5.	1.	1.	0.	1.	06.	07.	Seguro dinero en tránsito	1.500.000,00	0%
5.	1.	1.	0.	1.	06.	08.	Seguro equipo electrónico	35.000,00	0%
5.	1.	1.	0.	1.	06.	09.	Seguro de equipo contratista	-	0%
5.	1.	1.	0.	1.	07.		<b>CAPACITACIÓN Y PROTOCOLO</b>	<b>1.500.000,00</b>	<b>0%</b>
5.	1.	1.	0.	1.	07.	01.	Actividades de capacitación.	-	0%
5.	1.	1.	0.	1.	07.	02.	Actividades protocolarias y sociales	500.000,00	0%



## MUNICIPALIDAD DE NARANJO PRESUPUESTO INICIAL 2017

48

DETALLE DE EGRESOS  
NIVEL DE APROBACIÓN INTERNO

1. Programa I. Dirección y Administración General

1. Dirección Administrativa

[MENU](#)

CODIGO							DETALLE	ASIGNACION PRESUPUESTARIA	
								MONTO	%
5.	1.	1.	0	1.	07.	03.	Gastos de representación institucional	1.000.000,00	0%
5.	1.	1.	0	1.	08.		<b>MANTENIMIENTO Y REPARACIÓN</b>	<b>4.950.000,00</b>	<b>1%</b>
5.	1.	1.	0	1.	08.	01.	Mantenimiento de Edificios y Locales	150.000,00	0%
5.	1.	1.	0	1.	08.	02.	Mantenimiento de vías de comunicación	-	0%
5.	1.	1.	0	1.	08.	03.	Mantenimiento de instalaciones y otras obras	-	0%
5.	1.	1.	0	1.	08.	04.	Mantenimiento y reparación de equipo para la producción	-	
5.	1.	1.	0	1.	08.	05.	Mantenimiento y reparación de equipo de transporte.	1.300.000,00	0%
5.	1.	1.	0	1.	08.	06.	Mantenimiento y reparación de equipo de comunicación.	300.000,00	0%
5.	1.	1.	0	1.	08.	07.	Mantenimiento y reparación de equipo y mobiliario de oficina.	1.550.000,00	0%
5.	1.	1.	0	1.	08.	08.	Mantenimiento y reparación de equipo de cómputo y sistemas de información.	1.500.000,00	0%
5.	1.	1.	0	1.	08.	99.	Mantenimiento y reparación de otros equipos	150.000,00	0%
5.	1.	1.	0	1.	09.		<b>IMPUESTOS</b>	<b>750.000,00</b>	<b>0%</b>
5.	1.	1.	0	1.	09.	99.	Otros impuestos	750.000,00	0%
5.	1.	1.	0	1.	99.		<b>SERVICIOS DIVERSOS</b>	<b>-</b>	<b>0%</b>
5.	1.	1.	0	1.	99.	02.	Intereses moratorios y multas	-	0%
5.	1.	1.	0	1.	99.	05.	Deducibles	-	0%
5.	1.	1.	0	2.			<b>MATERIALES Y SUMINISTROS</b>	<b>29.224.106,96</b>	<b>5%</b>
5.	1.	1.	0	2.	01.		<b>PRODUCTOS QUÍMICOS Y CONEXOS.</b>	<b>10.163.190,00</b>	<b>2%</b>
5.	1.	1.	0	2.	01.	01.	Combustibles y lubricantes.	3.117.000,00	1%
5.	1.	1.	0	2.	01.	02.	Productos farmacéuticos y medicinales	225.000,00	0%
5.	1.	1.	0	2.	01.	04.	Tintas, pinturas y diluyentes.	6.821.190,00	1%
5.	1.	1.	0	2.	01.	99.	Otros productos químicos.	-	0%
5.	1.	1.	0	2.	02.		<b>ALIMENTOS Y PRODUCTOS AGROPECUARIOS</b>	<b>50.000,00</b>	<b>0%</b>
5.	1.	1.	0	2.	02.	02.	Productos agroforestales	50.000,00	0%
5.	1.	1.	0	2.	03.		<b>MATERIALES Y PRODUCTOS DE USO EN LA CONSTRUCCIÓN Y MANTENIMIENTO</b>	<b>1.056.116,40</b>	<b>0%</b>
5.	1.	1.	0	2.	03.	01.	Materiales y productos metálicos	-	0%
5.	1.	1.	0	2.	03.	02.	Materiales y productos minerales y asfálticos	-	0%
5.	1.	1.	0	2.	03.	03.	Madera y sus derivados	-	0%
5.	1.	1.	0	2.	03.	04.	Materiales y productos eléctricos, telefónicos y de computo	756.116,40	0%
5.	1.	1.	0	2.	03.	05.	Materiales y productos de vidrio	100.000,00	0%
5.	1.	1.	0	2.	03.	06.	Materiales y productos de plástico	200.000,00	0%
5.	1.	1.	0	2.	03.	99.	Otros materiales y productos de uso en la construcción	-	0%
5.	1.	1.	0	2.	04.		<b>HERRAMIENTAS, REPUESTOS Y ACCESORIOS</b>	<b>2.135.000,00</b>	<b>0%</b>
5.	1.	1.	0	2.	04.	01.	Herramientas e instrumentos.	185.000,00	0%
5.	1.	1.	0	2.	04.	02.	Repuestos y accesorios.	1.950.000,00	0%
5.	1.	1.	0	2.	99.		<b>ÚTILES, MATERIALES Y SUMINISTROS DIVERSOS.</b>	<b>15.819.800,56</b>	<b>3%</b>
5.	1.	1.	0	2.	99.	01.	Útiles y materiales de oficina y computo.	3.473.444,30	1%
5.	1.	1.	0	2.	99.	02.	Útiles y materiales, hospitalarios y de investigación	135.000,00	0%
5.	1.	1.	0	2.	99.	03.	Productos de papel, cartón e impresos.	8.036.356,26	1%
5.	1.	1.	0	2.	99.	04.	Textiles y vestuarios.	150.000,00	0%
5.	1.	1.	0	2.	99.	05.	Útiles y materiales de limpieza.	3.075.000,00	1%
5.	1.	1.	0	2.	99.	06.	Útiles y materiales de resguardo y seguridad.	-	0%
5.	1.	1.	0	2.	99.	07.	Útiles y materiales de cocina y comedor.	-	0%
5.	1.	1.	0	2.	99.	99.	Otros útiles, materiales y suministros	950.000,00	0%

212

213



## MUNICIPALIDAD DE NARANJO PRESUPUESTO INICIAL 2017

49

DETALLE DE EGRESOS  
NIVEL DE APROBACIÓN INTERNO

1.Programa I. Dirección y Administración General  
1.Dirección Administrativa  
1.Alcaldía

[MENU](#)

CODIGO							DETALLE	ASIGNACION PRESUPUESTARIA	
								MONTO	%
<b>TOTAL PRESUPUESTADO</b>								<b>103.225.015,24</b>	<b>100%</b>
5.	1.	1.	1.	0.			<b>REMUNERACIONES</b>	<b>83.033.571,82</b>	<b>80%</b>
5.	1.	1.	1.	0.	01.		<b>REMUNERACIONES BÁSICAS</b>	<b>58.697.407,64</b>	<b>57%</b>
5.	1.	1.	1.	0.	01.	01.	Sueldos para cargos fijos	58.697.407,64	57%
5.	1.	1.	1.	0.	01.	02.	Jornales	-	0%
5.	1.	1.	1.	0.	01.	03.	Servicios Especiales	-	0%
5.	1.	1.	1.	0.	01.	05.	Suplencias	-	0%
5.	1.	1.	1.	0.	02.		<b>REMUNERACIONES EVENTUALES</b>	-	<b>0%</b>
5.	1.	1.	1.	0.	02.	01.	Tiempo extraordinario	-	0%
5.	1.	1.	1.	0.	02.	02.	Recargo de funciones	-	0%
5.	1.	1.	1.	0.	02.	03.	Disponibilidad	-	0%
5.	1.	1.	1.	0.	02.	04.	Compensación de vacaciones	-	0%
5.	1.	1.	1.	0.	03.		<b>INCENTIVOS SALÁRIALES</b>	<b>11.675.531,16</b>	<b>11%</b>
5.	1.	1.	1.	0.	03.	01.	Retribución por años de servicio	1.344.773,54	1%
5.	1.	1.	1.	0.	03.	02.	Restricción al ejercicio liberal de la profesión	-	0%
5.	1.	1.	1.	0.	03.	03.	Decimotercer mes	5.413.302,98	5%
5.	1.	1.	1.	0.	03.	04.	Salario Escolar	4.917.454,64	5%
5.	1.	1.	1.	0.	03.	99.	Otros incentivos salariales	-	0%
5.	1.	1.	1.	0.	04.		<b>CONTRIBUCIÓN PATRONAL AL DESARROLLO Y LA SEGURIDAD SOCIAL</b>	<b>9.633.513,99</b>	<b>9%</b>
5.	1.	1.	1.	0.	04.	01.	Contribución Patronal al Seguro de Salud de la CCSS 14,33%	9.308.715,81	9%
5.	1.	1.	1.	0.	04.	05.	Contribución Patronal al Banco Popular y de Desarrollo Comunal 0,50%	324.798,18	0%
5.	1.	1.	1.	0.	05.		<b>CONTRIBUCIÓN PATRONAL FONDO DE PENSIONES Y OTROS FONDOS DE CAP.</b>	<b>3.027.119,03</b>	<b>3%</b>
5.	1.	1.	1.	0.	05.	01.	Contribución patronal al Seguro de Pensiones de la CCSS 0,16%	103.935,42	0%
5.	1.	1.	1.	0.	05.	02.	Aporte Patronal al Régimen Obligatorio de Pensiones Complementarias. 1,50%	974.394,54	1%
5.	1.	1.	1.	0.	05.	03.	Aporte Patronal al Fondo de Capitalización Laboral.3,00%	1.948.789,07	2%
5.	1.	1.	1.	0.	05.	05.	Contribución Patronal a otros fondos administrados por entes privados	-	0%
5.	1.	1.	1.	1.			<b>SERVICIO ALQUILERES</b>	<b>16.416.443,42</b>	<b>16%</b>
5.	1.	1.	1.	1.	01.	01.	Alquiler de edificios, locales y terrenos	-	0%
5.	1.	1.	1.	1.	01.	02.	Alquiler de maquinaria, equipo y mobiliario.	-	0%
5.	1.	1.	1.	1.	01.	03.	Alquiler de equipo de computo	-	0%
5.	1.	1.	1.	1.	02.		<b>SERVICIOS BÁSICOS</b>	<b>10.350.655,93</b>	<b>10%</b>
5.	1.	1.	1.	1.	02.	02.	Servicios de energía eléctrica	6.034.776,13	6%
5.	1.	1.	1.	1.	02.	03.	Servicio de correo.	100.000,00	0%
5.	1.	1.	1.	1.	02.	04.	Servicio de telecomunicaciones.	4.215.879,80	4%
5.	1.	1.	1.	1.	02.	99.	Otros servicios básicos.	-	0%
5.	1.	1.	1.	1.	03.		<b>SERVICIOS COMERCIALES Y FINANCIEROS</b>	<b>950.000,00</b>	<b>1%</b>
5.	1.	1.	1.	1.	03.	01.	Información	500.000,00	0%
5.	1.	1.	1.	1.	03.	02.	Publicidad y propaganda.	200.000,00	0%
5.	1.	1.	1.	1.	03.	03.	Impresión, encuadernación y otros.	250.000,00	0%
5.	1.	1.	1.	1.	03.	04.	Transporte de bienes	-	0%
5.	1.	1.	1.	1.	03.	06.	Comisiones y gastos por servicios financieros y comerciales.	-	0%
5.	1.	1.	1.	1.	04.		<b>SERVICIOS DE GESTIÓN Y APOYO</b>	<b>1.150.000,00</b>	<b>1%</b>
5.	1.	1.	1.	1.	04.	01.	Servicios médicos y de laboratorio.	-	0%
5.	1.	1.	1.	1.	04.	02.	Servicios jurídicos.	1.000.000,00	1%
5.	1.	1.	1.	1.	04.	02.	01. Servicios jurídicos del Concejo Municipal	-	0%
5.	1.	1.	1.	1.	04.	02.	02. Servicios jurídicos Administrativos	1.000.000,00	1%
5.	1.	1.	1.	1.	04.	03.	Servicios de ingeniería	-	0%
5.	1.	1.	1.	1.	04.	06.	Otros servicios generales	150.000,00	0%
5.	1.	1.	1.	1.	04.	99.	Otros servicios de gestión y apoyo	-	0%
5.	1.	1.	1.	1.	05.		<b>GASTOS DE VIAJE Y DE TRANSPORTE</b>	<b>500.000,00</b>	<b>0%</b>
5.	1.	1.	1.	1.	05.	01.	Transporte dentro del país	200.000,00	0%
5.	1.	1.	1.	1.	05.	02.	Viáticos dentro del país.	300.000,00	0%
5.	1.	1.	1.	1.	06.		<b>SEGUROS, REASEGUROS Y OTRAS OBLIGACIONES</b>	<b>1.315.787,49</b>	<b>1%</b>
5.	1.	1.	1.	1.	06.	01.	<b>Seguros</b>	<b>1.315.787,49</b>	<b>1%</b>
5.	1.	1.	1.	1.	06.	01.	Seguro de vehículos	-	0%
5.	1.	1.	1.	1.	06.	02.	Seguro de incendio.	-	0%
5.	1.	1.	1.	1.	06.	03.	Seguro de responsabilidad civil.	-	0%
5.	1.	1.	1.	1.	06.	04.	Seguro de riesgo del trabajo	1.280.787,49	1%
5.	1.	1.	1.	1.	06.	05.	Seguro de maquinaria y equipo	-	0%
5.	1.	1.	1.	1.	06.	07.	Seguro dinero en transito	-	0%
5.	1.	1.	1.	1.	06.	08.	Seguro equipo electrónico	35.000,00	0%
5.	1.	1.	1.	1.	06.	09.	Seguro de equipo contratista	-	0%
5.	1.	1.	1.	1.	07.		<b>CAPACITACIÓN Y PROTOCOLO</b>	<b>1.500.000,00</b>	<b>1%</b>
5.	1.	1.	1.	1.	07.	01.	Actividades de capacitación.	-	0%
5.	1.	1.	1.	1.	07.	02.	Actividades protocolarias y sociales	500.000,00	0%
5.	1.	1.	1.	1.	07.	03.	Gastos de representación institucional	1.000.000,00	1%



## MUNICIPALIDAD DE NARANJO PRESUPUESTO INICIAL 2017

DETALLE DE EGRESOS  
NIVEL DE APROBACIÓN INTERNO

1.Programa I. Dirección y Administración General

[MENU](#)

1.Dirección Administrativa

1.Alcaldía

CODIGO							DETALLE	ASIGNACION PRESUPUESTARIA	
								MONTO	%
5.	1.	1.	1.	1.	08.		<b>MANTENIMIENTO Y REPARACIÓN</b>	<b>650.000,00</b>	<b>1%</b>
5.	1.	1.	1.	1.	08.	01.	Mantenimiento de Edificios y Locales	-	0%
5.	1.	1.	1.	1.	08.	02.	Mantenimiento de vías de comunicación	-	0%
5.	1.	1.	1.	1.	08.	03.	Mantenimiento de instalaciones y otras obras	-	0%
5.	1.	1.	1.	1.	08.	04.	Mantenimiento y reparación de equipo para la producción.	-	0%
5.	1.	1.	1.	1.	08.	05.	Mantenimiento y reparación de equipo de transporte.	-	0%
5.	1.	1.	1.	1.	08.	06.	Mantenimiento y reparación de equipo de comunicación.	200.000,00	0%
5.	1.	1.	1.	1.	08.	07.	Mantenimiento y reparación de equipo y mobiliario de oficina.	200.000,00	0%
5.	1.	1.	1.	1.	08.	08.	Mantenimiento y reparación de equipo de cómputo y sistemas de información.	200.000,00	0%
5.	1.	1.	1.	1.	08.	99.	Mantenimiento y reparación de otros equipos	50.000,00	0%
5.	1.	1.	1.	1.	09.		<b>IMPUESTOS</b>	-	0%
5.	1.	1.	1.	1.	09.	99.	Otros impuestos	-	0%
5.	1.	1.	1.	1.	99.		<b>SERVICIOS DIVERSOS</b>	-	0%
5.	1.	1.	1.	1.	99.	02.	Intereses moratorios y multas	-	0%
5.	1.	1.	1.	1.	99.	05.	Deducibles	-	0%
5.	1.	1.	1.	2.			<b>MATERIALES Y SUMINISTROS</b>	<b>3.775.000,00</b>	<b>4%</b>
5.	1.	1.	1.	2.	01.		<b>PRODUCTOS QUÍMICOS Y CONEXOS.</b>	<b>1.200.000,00</b>	<b>1%</b>
5.	1.	1.	1.	2.	01.	01.	Combustibles y lubricantes.	-	0%
5.	1.	1.	1.	2.	01.	.02	Productos farmacéuticos y medicinales	-	0%
5.	1.	1.	1.	2.	01.	.04	Tintas, pinturas y diluyentes.	1.200.000,00	1%
5.	1.	1.	1.	2.	01.	99.	Otros productos químicos.	-	0%
5.	1.	1.	1.	2.	02.		<b>ALIMENTOS Y PRODUCTOS AGROPECUARIOS</b>	<b>50.000,00</b>	<b>0%</b>
5.	1.	1.	1.	2.	02.	02.	Productos agroforestales	50.000,00	0%
5.	1.	1.	1.	2.	03.		<b>MATERIALES Y PRODUCTOS DE USO EN LA CONSTRUCCIÓN Y MANTENIMIENTO</b>	<b>200.000,00</b>	<b>0%</b>
5.	1.	1.	1.	2.	03.	01.	Materiales y productos metálicos	-	0%
5.	1.	1.	1.	2.	03.	02.	Materiales y productos minerales y asfálticos	-	0%
5.	1.	1.	1.	2.	03.	03.	Madera y sus derivados	-	0%
5.	1.	1.	1.	2.	03.	04.	Materiales y productos eléctricos, telefónicos y de computo	100.000,00	0%
5.	1.	1.	1.	2.	03.	05.	Materiales y productos de vidrio	100.000,00	0%
5.	1.	1.	1.	2.	03.	06.	Materiales y productos de plástico	-	0%
5.	1.	1.	1.	2.	03.	99.	Otros materiales y productos de uso en la construcción	-	0%
5.	1.	1.	1.	2.	04.		<b>HERRAMIENTAS, REPUESTOS Y ACCESORIOS</b>	-	0%
5.	1.	1.	1.	2.	04.	01.	Herramientas e instrumentos.	-	0%
5.	1.	1.	1.	2.	04.	02.	Repuestos y accesorios.	-	0%
5.	1.	1.	1.	2.	99.		<b>ÚTILES, MATERIALES Y SUMINISTROS DIVERSOS.</b>	<b>2.325.000,00</b>	<b>2%</b>
5.	1.	1.	1.	2.	99.	01.	Útiles y materiales de oficina y computo.	750.000,00	1%
5.	1.	1.	1.	2.	99.	.02	Útiles y materiales, hospitalarios y de investigación	-	0%
5.	1.	1.	1.	2.	99.	.03	Productos de papel, cartón e impresos.	1.000.000,00	1%
5.	1.	1.	1.	2.	99.	.04	Textiles y vestuarios.	-	0%
5.	1.	1.	1.	2.	99.	.05	Útiles y materiales de limpieza.	75.000,00	0%
5.	1.	1.	1.	2.	99.	.06	Útiles y materiales de resguardo y seguridad.	-	0%
5.	1.	1.	1.	2.	99.	.07	Útiles y materiales de cocina y comedor.	-	0%
5.	1.	1.	1.	2.	99.	99.	Otros útiles, materiales y suministros	500.000,00	0%



## MUNICIPALIDAD DE NARANJO PRESUPUESTO INICIAL 2017

51

DETALLE DE EGRESOS  
NIVEL DE APROBACIÓN INTERNO

1.Programa I. Dirección y Administración General

[MENU](#)

1.Dirección Administrativa

2.Concejo Municipal

CODIGO								DETALLE	ASIGNACION PRESUPUESTARIA	
									MONTO	%
<b>TOTAL PRESUPUESTADO</b>								<b>27.246.220,02</b>	<b>100%</b>	
5.	1.	1.	2.	0.				<b>REMUNERACIONES</b>	27.246.220,02	100%
5.	1.	1.	2.	0.	01.			<b>REMUNERACIONES BÁSICAS</b>	-	0%
5.	1.	1.	2.	0.	01.	01.		Sueldos para cargos fijos	-	0%
5.	1.	1.	2.	0.	01.	02.		Jornales	-	0%
5.	1.	1.	2.	0.	01.	03.		Servicios Especiales	-	0%
5.	1.	1.	2.	0.	01.	05.		Suplencias	-	0%
5.	1.	1.	2.	0.	02.			<b>REMUNERACIONES EVENTUALES</b>	27.246.220,02	100%
5.	1.	1.	2.	0.	02.	01.		Tiempo extraordinario	-	0%
5.	1.	1.	2.	0.	02.	02.		Recargo de funciones	-	0%
5.	1.	1.	2.	0.	02.	03.		Disponibilidad	-	0%
5.	1.	1.	2.	0.	02.	04.		Compensación de vacaciones	-	0%
5.	1.	1.	2.	0.	02.	05.		Dietas	27.246.220,02	100%
5.	1.	1.	2.	0.	03.			<b>INCENTIVOS SALARIALES</b>	-	0%
5.	1.	1.	2.	0.	03.	01.		Retribución por años de servicio	-	0%
5.	1.	1.	2.	0.	03.	02.		Restricción al ejercicio liberal de la profesión	-	0%
5.	1.	1.	2.	0.	03.	03.		Decimotercer mes	-	0%
5.	1.	1.	2.	0.	03.	04.		Salario Escolar	-	0%
5.	1.	1.	2.	0.	03.	99.		Otros incentivos salariales	-	0%
5.	1.	1.	2.	0.	04.			<b>CONTRIBUCIÓN PATRONAL AL DESARROLLO Y LA SEGURIDAD SOCIAL</b>	-	0%
5.	1.	1.	2.	0.	04.	01.		Contribución Patronal al Seguro de Salud de la CCSS 14,33%	-	0%
5.	1.	1.	2.	0.	04.	05.		Contribución Patronal al Banco Popular y de Desarrollo Comunal 0,50%	-	0%
5.	1.	1.	2.	0.	05.			<b>CONTRIBUCIÓN PATRONAL FONDO DE PENSIONES Y OTROS FONDOS DE CAP.</b>	-	0%
5.	1.	1.	2.	0.	05.	01.		Contribución patronal al Seguro de Pensiones de la CCSS 0,16%	-	0%
5.	1.	1.	2.	0.	05.	02.		Aporte Patronal al Régimen Obligatorio de Pensiones Complementarias. 1,50%	-	0%
5.	1.	1.	2.	0.	05.	03.		Aporte Patronal al Fondo de Capitalización Laboral.3,00%	-	0%
5.	1.	1.	2.	0.	05.	05.		Contribución Patronal a otros fondos administrados por entes privados	-	0%
5.	1.	1.	2.	1.				<b>SERVICIO</b>	-	0%
5.	1.	1.	2.	1.	01.			<b>ALQUILERES</b>	-	0%
5.	1.	1.	2.	1.	01.	01.		Alquiler de edificios, locales y terrenos	-	0%
5.	1.	1.	2.	1.	01.	02.		Alquiler de maquinaria, equipo y mobiliario.	-	0%
5.	1.	1.	2.	1.	01.	03.		Alquiler de equipo de computo	-	0%
5.	1.	1.	2.	1.	02.			<b>SERVICIOS BÁSICOS</b>	-	0%
5.	1.	1.	2.	1.	02.	02.		Servicios de energía eléctrica	-	0%
5.	1.	1.	2.	1.	02.	03.		Servicio de correo.	-	0%
5.	1.	1.	2.	1.	02.	04.		Servicio de telecomunicaciones.	-	0%
5.	1.	1.	2.	1.	02.	99.		Otros servicios básicos.	-	0%
5.	1.	1.	2.	1.	03.			<b>SERVICIOS COMERCIALES Y FINANCIEROS</b>	-	0%
5.	1.	1.	2.	1.	03.	01.		Información	-	0%
5.	1.	1.	2.	1.	03.	02.		Publicidad y propaganda.	-	0%
5.	1.	1.	2.	1.	03.	03.		Impresión, encuadernación y otros.	-	0%
5.	1.	1.	2.	1.	03.	04.		Transporte de bienes	-	0%
5.	1.	1.	2.	1.	03.	06.		Comisiones y gastos por servicios financieros y comerciales.	-	0%
5.	1.	1.	2.	1.	04.			<b>SERVICIOS DE GESTIÓN Y APOYO</b>	-	0%
5.	1.	1.	2.	1.	04.	01.		Servicios médicos y de laboratorio.	-	0%
5.	1.	1.	2.	1.	04.	02.		Servicios jurídicos.	-	0%
5.	1.	1.	2.	1.	04.	02.	01.	Servicios jurídicos del Concejo Municipal	-	0%
5.	1.	1.	2.	1.	04.	02.	02.	Servicios jurídicos Administrativos	-	0%
5.	1.	1.	2.	1.	04.	03.		Servicios de ingeniería	-	0%
5.	1.	1.	2.	1.	04.	06.		Otros servicios generales	-	0%
5.	1.	1.	2.	1.	04.	99.		Otros servicios de gestión y apoyo	-	0%
5.	1.	1.	2.	1.	05.			<b>GASTOS DE VIAJE Y DE TRANSPORTE</b>	-	0%
5.	1.	1.	2.	1.	05.	01.		Transporte dentro del país	-	0%
5.	1.	1.	2.	1.	05.	02.		Viáticos dentro del país.	-	0%
5.	1.	1.	2.	1.	06.			<b>SEGUROS, REASEGUROS Y OTRAS OBLIGACIONES</b>	-	0%
5.	1.	1.	2.	1.	06.	01.		<b>Seguros</b>	-	0%
5.	1.	1.	2.	1.	06.	01.		Seguro de vehículos	-	0%
5.	1.	1.	2.	1.	06.	02.		Seguro de incendio.	-	0%
5.	1.	1.	2.	1.	06.	03.		Seguro de responsabilidad civil.	-	0%
5.	1.	1.	2.	1.	06.	04.		Seguro de riesgo del trabajo	-	0%
5.	1.	1.	2.	1.	06.	05.		Seguro de maquinaria y equipo	-	0%
5.	1.	1.	2.	1.	06.	07.		Seguro dinero en tránsito	-	0%
5.	1.	1.	2.	1.	06.	08.		Seguro equipo electrónico	-	0%
5.	1.	1.	2.	1.	06.	09.		Seguro de equipo contratista	-	0%
5.	1.	1.	2.	1.	07.			<b>CAPACITACIÓN Y PROTOCOLO</b>	-	0%
5.	1.	1.	2.	1.	07.	01.		Actividades de capacitación.	-	0%
5.	1.	1.	2.	1.	07.	02.		Actividades protocolarias y sociales	-	0%



## MUNICIPALIDAD DE NARANJO PRESUPUESTO INICIAL 2017

DETALLE DE EGRESOS  
NIVEL DE APROBACIÓN INTERNO

1.Programa I. Dirección y Administración General

[MENU](#)

1.Dirección Administrativa

2.Concejo Municipal

CODIGO							DETALLE	ASIGNACION PRESUPUESTARIA	
								MONTO	%
5.	1.	1.	2.	1.	07.	03.	Gastos de representación institucional	-	0%
5.	1.	1.	2.	1.	08.		<b>MANTENIMIENTO Y REPARACIÓN</b>	-	0%
5.	1.	1.	2.	1.	08.	01.	Mantenimiento de Edificios y Locales	-	0%
5.	1.	1.	2.	1.	08.	02.	Mantenimiento de vías de comunicación	-	0%
5.	1.	1.	2.	1.	08.	03.	Mantenimiento de instalaciones y otras obras	-	0%
5.	1.	1.	2.	1.	08.	04.	Mantenimiento y reparación de equipo para la producción.	-	0%
5.	1.	1.	2.	1.	08.	05.	Mantenimiento y reparación de equipo de transporte.	-	0%
5.	1.	1.	2.	1.	08.	06.	Mantenimiento y reparación de equipo de comunicación.	-	0%
5.	1.	1.	2.	1.	08.	07.	Mantenimiento y reparación de equipo y mobiliario de oficina.	-	0%
5.	1.	1.	2.	1.	08.	08.	Mantenimiento y reparación de equipo de cómputo y sistemas de información.	-	0%
5.	1.	1.	2.	1.	08.	99.	Mantenimiento y reparación de otros equipos	-	0%
5.	1.	1.	2.	1.	09.		<b>IMPUESTOS</b>	-	0%
5.	1.	1.	2.	1.	09.	99.	Otros impuestos	-	0%
5.	1.	1.	2.	1.	99.		<b>SERVICIOS DIVERSOS</b>	-	0%
5.	1.	1.	2.	1.	99.	02.	Intereses moratorios y multas	-	0%
5.	1.	1.	2.	1.	99.	05.	Deducibles	-	0%
5.	1.	1.	2.	2.			<b>MATERIALES Y SUMINISTROS</b>	-	0%
5.	1.	1.	2.	2.	01.		<b>PRODUCTOS QUÍMICOS Y CONEXOS.</b>	-	0%
5.	1.	1.	2.	2.	01.	01.	Combustibles y lubricantes.	-	0%
5.	1.	1.	2.	2.	01.	.02	Productos farmacéuticos y medicinales	-	0%
5.	1.	1.	2.	2.	01.	.04	Tintas, pinturas y diluyentes.	-	0%
5.	1.	1.	2.	2.	01.	99.	Otros productos químicos.	-	0%
5.	1.	1.	2.	2.	02.		<b>ALIMENTOS Y PRODUCTOS AGROPECUARIOS</b>	-	0%
5.	1.	1.	2.	2.	02.	02.	Productos agroforestales	-	0%
5.	1.	1.	2.	2.	03.		<b>MATERIALES Y PRODUCTOS DE USO EN LA CONSTRUCCIÓN Y MANTENIMIENTO</b>	-	0%
5.	1.	1.	2.	2.	03.	01.	Materiales y productos metálicos	-	0%
5.	1.	1.	2.	2.	03.	02.	Materiales y productos minerales y asfálticos	-	0%
5.	1.	1.	2.	2.	03.	03.	Madera y sus derivados	-	0%
5.	1.	1.	2.	2.	03.	04.	Materiales y productos eléctricos, telefónicos y de computo	-	0%
5.	1.	1.	2.	2.	03.	05.	Materiales y productos de vidrio	-	0%
5.	1.	1.	2.	2.	03.	06.	Materiales y productos de plástico	-	0%
5.	1.	1.	2.	2.	03.	99.	Otros materiales y productos de uso en la construcción	-	0%
5.	1.	1.	2.	2.	04.		<b>HERRAMIENTAS, REPUESTOS Y ACCESORIOS</b>	-	0%
5.	1.	1.	2.	2.	04.	01.	Herramientas e instrumentos.	-	0%
5.	1.	1.	2.	2.	04.	02.	Repuestos y accesorios.	-	0%
5.	1.	1.	2.	2.	99.		<b>ÚTILES, MATERIALES Y SUMINISTROS DIVERSOS.</b>	-	0%
5.	1.	1.	2.	2.	99.	01.	Útiles y materiales de oficina y computo.	-	0%
5.	1.	1.	2.	2.	99.	.02	Útiles y materiales, hospitalarios y de investigación	-	0%
5.	1.	1.	2.	2.	99.	.03	Productos de papel, cartón e impresos.	-	0%
5.	1.	1.	2.	2.	99.	.04	Textiles y vestuarios.	-	0%
5.	1.	1.	2.	2.	99.	.05	Útiles y materiales de limpieza.	-	0%
5.	1.	1.	2.	2.	99.	.06	Útiles y materiales de resguardo y seguridad.	-	0%
5.	1.	1.	2.	2.	99.	.07	Útiles y materiales de cocina y comedor.	-	0%
5.	1.	1.	2.	2.	99.	99.	Otros útiles, materiales y suministros	-	0%



## MUNICIPALIDAD DE NARANJO PRESUPUESTO INICIAL 2017

53

DETALLE DE EGRESOS  
NIVEL DE APROBACIÓN INTERNO

1.Programa I. Dirección y Administración General  
1.Dirección Administrativa  
3.Secretaría del Concejo Municipal

[MENU](#)

CODIGO							DETALLE	ASIGNACION PRESUPUESTARIA	
								MONTO	%
<b>TOTAL PRESUPUESTADO</b>							<b>12.265.618,18</b>	<b>100%</b>	
5.	1.	1.	3.	0.			<b>REMUNERACIONES</b>	<b>11.261.904,04</b>	<b>92%</b>
5.	1.	1.	3.	0.	01.		<b>REMUNERACIONES BÁSICAS</b>	<b>4.146.893,87</b>	<b>34%</b>
5.	1.	1.	3.	0.	01.	01.	Sueldos para cargos fijos	4.146.893,87	34%
5.	1.	1.	3.	0.	01.	02.	Jornales	-	0%
5.	1.	1.	3.	0.	01.	03.	Servicios Especiales	-	0%
5.	1.	1.	3.	0.	01.	05.	Suplencias	-	0%
5.	1.	1.	3.	0.	02.		<b>REMUNERACIONES EVENTUALES</b>	<b>1.000.000,00</b>	<b>8%</b>
5.	1.	1.	3.	0.	02.	01.	Tiempo extraordinario	1.000.000,00	8%
5.	1.	1.	3.	0.	02.	02.	Recargo de funciones	-	0%
5.	1.	1.	3.	0.	02.	03.	Disponibilidad	-	0%
5.	1.	1.	3.	0.	02.	04.	Compensación de vacaciones	-	0%
5.	1.	1.	3.	0.	03.		<b>INCENTIVOS SALÁRIALES</b>	<b>4.397.839,26</b>	<b>36%</b>
5.	1.	1.	3.	0.	03.	01.	Retribución por años de servicio	2.996.671,05	24%
5.	1.	1.	3.	0.	03.	02.	Restricción al ejercicio liberal de la profesión	-	0%
5.	1.	1.	3.	0.	03.	03.	Decimotercer mes	734.210,24	6%
5.	1.	1.	3.	0.	03.	04.	Salario Escolar	666.957,97	5%
5.	1.	1.	3.	0.	03.	99.	Otros incentivos salariales	-	0%
5.	1.	1.	3.	0.	04.		<b>CONTRIBUCIÓN PATRONAL AL DESARROLLO Y LA SEGURIDAD SOCIAL</b>	<b>1.306.600,54</b>	<b>11%</b>
5.	1.	1.	3.	0.	04.	01.	Contribución Patronal al Seguro de Salud de la CCSS 14,33%	1.262.547,93	10%
5.	1.	1.	3.	0.	04.	05.	Contribución Patronal al Banco Popular y de Desarrollo Comunal 0,50%	44.052,61	0%
5.	1.	1.	3.	0.	05.		<b>CONTRIBUCIÓN PATRONAL FONDO DE PENSIONES Y OTROS FONDOS DE CAP.</b>	<b>410.570,37</b>	<b>3%</b>
5.	1.	1.	3.	0.	05.	01.	Contribución patronal al Seguro de Pensiones de la CCSS 0,16%	14.096,84	0%
5.	1.	1.	3.	0.	05.	02.	Aporte Patronal al Régimen Obligatorio de Pensiones Complementarias. 1,50%	132.157,84	1%
5.	1.	1.	3.	0.	05.	03.	Aporte Patronal al Fondo de Capitalización Laboral.3,00%	264.315,69	2%
5.	1.	1.	3.	0.	05.	05.	Contribución Patronal a otros fondos administrados por entes privados	-	0%
5.	1.	1.	3.	1.			<b>SERVICIO ALQUILERES</b>	<b>173.714,14</b>	<b>1%</b>
5.	1.	1.	3.	1.	01.		<b>ALQUILERES</b>	-	<b>0%</b>
5.	1.	1.	3.	1.	01.	01.	Alquiler de edificios, locales y terrenos	-	0%
5.	1.	1.	3.	1.	01.	02.	Alquiler de maquinaria, equipo y mobiliario.	-	0%
5.	1.	1.	3.	1.	01.	03.	Alquiler de equipo de computo	-	0%
5.	1.	1.	3.	1.	02.		<b>SERVICIOS BÁSICOS</b>	-	<b>0%</b>
5.	1.	1.	3.	1.	02.	02.	Servicios de energía eléctrica	-	0%
5.	1.	1.	3.	1.	02.	03.	Servicio de correo.	-	0%
5.	1.	1.	3.	1.	02.	04.	Servicio de telecomunicaciones.	-	0%
5.	1.	1.	3.	1.	02.	99.	Otros servicios básicos.	-	0%
5.	1.	1.	3.	1.	03.		<b>SERVICIOS COMERCIALES Y FINANCIEROS</b>	-	<b>0%</b>
5.	1.	1.	3.	1.	03.	01.	Información	-	0%
5.	1.	1.	3.	1.	03.	02.	Publicidad y propaganda.	-	0%
5.	1.	1.	3.	1.	03.	03.	Impresión, encuadernación y otros.	-	0%
5.	1.	1.	3.	1.	03.	04.	Transporte de bienes	-	0%
5.	1.	1.	3.	1.	03.	06.	Comisiones y gastos por servicios financieros y comerciales.	-	0%
5.	1.	1.	3.	1.	04.		<b>SERVICIOS DE GESTIÓN Y APOYO</b>	-	<b>0%</b>
5.	1.	1.	3.	1.	04.	01.	Servicios médicos y de laboratorio.	-	0%
5.	1.	1.	3.	1.	04.	02.	Servicios jurídicos.	-	0%
5.	1.	1.	3.	1.	04.	02.	01. Servicios jurídicos del Concejo Municipal	-	0%
5.	1.	1.	3.	1.	04.	02.	02. Servicios jurídicos Administrativos	-	0%
5.	1.	1.	3.	1.	04.	03.	Servicios de ingeniería	-	0%
5.	1.	1.	3.	1.	04.	06.	Otros servicios generales	-	0%
5.	1.	1.	3.	1.	04.	99.	Otros servicios de gestión y apoyo	-	0%
5.	1.	1.	3.	1.	05.		<b>GASTOS DE VIAJE Y DE TRANSPORTE</b>	-	<b>0%</b>
5.	1.	1.	3.	1.	05.	01.	Transporte dentro del país	-	0%
5.	1.	1.	3.	1.	05.	02.	Viáticos dentro del país.	-	0%
5.	1.	1.	3.	1.	06.		<b>SEGUROS, REASEGUROS Y OTRAS OBLIGACIONES</b>	<b>173.714,14</b>	<b>1%</b>
5.	1.	1.	3.	1.	06.	01.	<b>Seguros</b>	<b>173.714,14</b>	<b>1%</b>
5.	1.	1.	3.	1.	06.	01.	Seguro de vehículos	-	0%
5.	1.	1.	3.	1.	06.	02.	Seguro de incendio.	-	0%
5.	1.	1.	3.	1.	06.	03.	Seguro de responsabilidad civil.	-	0%
5.	1.	1.	3.	1.	06.	04.	Seguro de riesgo del trabajo	173.714,14	1%
5.	1.	1.	3.	1.	06.	05.	Seguro de maquinaria y equipo	-	0%
5.	1.	1.	3.	1.	06.	07.	Seguro dinero en transito	-	0%
5.	1.	1.	3.	1.	06.	08.	Seguro equipo electrónico	-	0%
5.	1.	1.	3.	1.	06.	09.	Seguro de equipo contratista	-	0%
5.	1.	1.	3.	1.	07.		<b>CAPACITACIÓN Y PROTOCOLO</b>	-	<b>0%</b>
5.	1.	1.	3.	1.	07.	01.	Actividades de capacitación.	-	0%
5.	1.	1.	3.	1.	07.	02.	Actividades protocolarias y sociales	-	0%
5.	1.	1.	3.	1.	07.	03.	Gastos de representación institucional	-	0%



## MUNICIPALIDAD DE NARANJO PRESUPUESTO INICIAL 2017

DETALLE DE EGRESOS  
NIVEL DE APROBACIÓN INTERNO

1. Programa I. Dirección y Administración General

[MENU](#)

1. Dirección Administrativa

3. Secretaría del Concejo Municipal

CODIGO							DETALLE	ASIGNACION PRESUPUESTARIA	
								MONTO	%
5.	1.	1.	3.	1.	08.		<b>MANTENIMIENTO Y REPARACIÓN</b>	-	0%
5.	1.	1.	3.	1.	08.	01.	Mantenimiento de Edificios y Locales	-	0%
5.	1.	1.	3.	1.	08.	02.	Mantenimiento de vías de comunicación	-	0%
5.	1.	1.	3.	1.	08.	03.	Mantenimiento de instalaciones y otras obras	-	0%
5.	1.	1.	3.	1.	08.	04.	Mantenimiento y reparación de equipo para la producción.	-	0%
5.	1.	1.	3.	1.	08.	05.	Mantenimiento y reparación de equipo de transporte.	-	0%
5.	1.	1.	3.	1.	08.	06.	Mantenimiento y reparación de equipo de comunicación.	-	0%
5.	1.	1.	3.	1.	08.	07.	Mantenimiento y reparación de equipo y mobiliario de oficina.	-	0%
5.	1.	1.	3.	1.	08.	08.	Mantenimiento y reparación de equipo de cómputo y sistemas de información.	-	0%
5.	1.	1.	3.	1.	08.	99.	Mantenimiento y reparación de otros equipos	-	0%
5.	1.	1.	3.	1.	09.		<b>IMPUESTOS</b>	-	0%
5.	1.	1.	3.	1.	09.	99.	Otros impuestos	-	0%
5.	1.	1.	3.	1.	99.		<b>SERVICIOS DIVERSOS</b>	-	0%
5.	1.	1.	3.	1.	99.	02.	Intereses moratorios y multas	-	0%
5.	1.	1.	3.	1.	99.	05.	Deducibles	-	0%
5.	1.	1.	3.	2.			<b>MATERIALES Y SUMINISTROS</b>	830.000,00	7%
5.	1.	1.	3.	2.	01.		<b>PRODUCTOS QUÍMICOS Y CONEXOS.</b>	250.000,00	2%
5.	1.	1.	3.	2.	01.	01.	Combustibles y lubricantes.	-	0%
5.	1.	1.	3.	2.	01.	.02	Productos farmacéuticos y medicinales	-	0%
5.	1.	1.	3.	2.	01.	.04	Tintas, pinturas y diluyentes.	250.000,00	2%
5.	1.	1.	3.	2.	01.	99.	Otros productos químicos.	-	0%
5.	1.	1.	3.	2.	02.		<b>ALIMENTOS Y PRODUCTOS AGROPECUARIOS</b>	-	0%
5.	1.	1.	3.	2.	02.	02.	Productos agroforestales	-	0%
5.	1.	1.	3.	2.	03.		<b>MATERIALES Y PRODUCTOS DE USO EN LA CONSTRUCCIÓN Y MANTENIMIENTO</b>	80.000,00	1%
5.	1.	1.	3.	2.	03.	01.	Materiales y productos metálicos	-	0%
5.	1.	1.	3.	2.	03.	02.	Materiales y productos minerales y asfálticos	-	0%
5.	1.	1.	3.	2.	03.	03.	Madera y sus derivados	-	0%
5.	1.	1.	3.	2.	03.	04.	Materiales y productos eléctricos, telefónicos y de computo	80.000,00	1%
5.	1.	1.	3.	2.	03.	05.	Materiales y productos de vidrio	-	0%
5.	1.	1.	3.	2.	03.	06.	Materiales y productos de plástico	-	0%
5.	1.	1.	3.	2.	03.	99.	Otros materiales y productos de uso en la construcción	-	0%
5.	1.	1.	3.	2.	04.		<b>HERRAMIENTAS, REPUESTOS Y ACCESORIOS</b>	-	0%
5.	1.	1.	3.	2.	04.	01.	Herramientas e instrumentos.	-	0%
5.	1.	1.	3.	2.	04.	02.	Repuestos y accesorios.	-	0%
5.	1.	1.	3.	2.	99.		<b>ÚTILES, MATERIALES Y SUMINISTROS DIVERSOS.</b>	500.000,00	4%
5.	1.	1.	3.	2.	99.	01.	Útiles y materiales de oficina y computo.	200.000,00	2%
5.	1.	1.	3.	2.	99.	.02	Útiles y materiales, hospitalarios y de investigación	-	0%
5.	1.	1.	3.	2.	99.	.03	Productos de papel, cartón e impresos.	300.000,00	2%
5.	1.	1.	3.	2.	99.	.04	Textiles y vestuarios.	-	0%
5.	1.	1.	3.	2.	99.	.05	Útiles y materiales de limpieza.	-	0%
5.	1.	1.	3.	2.	99.	.06	Útiles y materiales de resguardo y seguridad.	-	0%
5.	1.	1.	3.	2.	99.	.07	Útiles y materiales de cocina y comedor.	-	0%
5.	1.	1.	3.	2.	99.	99.	Otros útiles, materiales y suministros	-	0%





## MUNICIPALIDAD DE NARANJO PRESUPUESTO INICIAL 2017

55

DETALLE DE EGRESOS  
NIVEL DE APROBACIÓN INTERNO

1.Programa I. Dirección y Administración General

1.Dirección Administrativa

4.Oficina Informática

[MENU](#)

CODIGO								DETALLE	ASIGNACION PRESUPUESTARIA	
									MONTO	%
<b>TOTAL PRESUPUESTADO</b>								<b>11.430.154,61</b>	<b>100%</b>	
<b>REMUNERACIONES</b>								<b>11.216.146,28</b>	<b>98%</b>	
<b>REMUNERACIONES BÁSICAS</b>								<b>6.518.670,34</b>	<b>57%</b>	
5.	1.	1.	4.	0.	01.	01.	Sueldos para cargos fijos	6.518.670,34	57%	
5.	1.	1.	4.	0.	01.	02.	Jornales	-	0%	
5.	1.	1.	4.	0.	01.	03.	Servicios Especiales	-	0%	
5.	1.	1.	4.	0.	01.	05.	Suplencias	-	0%	
<b>REMUNERACIONES EVENTUALES</b>								-	<b>0%</b>	
5.	1.	1.	4.	0.	02.	01.	Tiempo extraordinario	-	0%	
5.	1.	1.	4.	0.	02.	02.	Recargo de funciones	-	0%	
5.	1.	1.	4.	0.	02.	03.	Disponibilidad	-	0%	
5.	1.	1.	4.	0.	02.	04.	Compensación de vacaciones	-	0%	
<b>INCENTIVOS SALÁRIALES</b>								<b>2.987.281,99</b>	<b>26%</b>	
5.	1.	1.	4.	0.	03.	01.	Retribución por años de servicio	978.285,81	9%	
5.	1.	1.	4.	0.	03.	.02.	Restricción al ejercicio liberal de la profesión	-	0%	
5.	1.	1.	4.	0.	03.	03.	Decimotercer mes	731.227,10	6%	
5.	1.	1.	4.	0.	03.	04.	Salario Escolar	664.248,08	6%	
5.	1.	1.	4.	0.	03.	99.	Otros incentivos salariales	613.521,00	5%	
<b>CONTRIBUCIÓN PATRONAL AL DESARROLLO Y LA SEGURIDAD SOCIAL</b>								<b>1.301.291,75</b>	<b>11%</b>	
5.	1.	1.	4.	0.	04.	01.	Contribución Patronal al Seguro de Salud de la CCSS 14,33%	1.257.418,13	11%	
5.	1.	1.	4.	0.	04.	.05	Contribución Patronal al Banco Popular y de Desarrollo Comunal 0,50%	43.873,63	0%	
<b>CONTRIBUCIÓN PATRONAL FONDO DE PENSIONES Y OTROS FONDOS DE CAP.</b>								<b>408.902,20</b>	<b>4%</b>	
5.	1.	1.	4.	0.	05.	01.	Contribución patronal al Seguro de Pensiones de la CCSS 0,16%	14.039,56	0%	
5.	1.	1.	4.	0.	05.	02.	Aporte Patronal al Régimen Obligatorio de Pensiones Complementarias. 1,50%	131.620,88	1%	
5.	1.	1.	4.	0.	05.	03.	Aporte Patronal al Fondo de Capitalización Laboral.3,00%	263.241,76	2%	
5.	1.	1.	4.	0.	05.	05.	Contribución Patronal a otros fondos administrados por entes privados	-	0%	
<b>SERVICIO ALQUILERES</b>								<b>173.008,33</b>	<b>2%</b>	
5.	1.	1.	4.	1.	01.	01.	Alquiler de edificios, locales y terrenos	-	0%	
5.	1.	1.	4.	1.	01.	02.	Alquiler de maquinaria, equipo y mobiliario.	-	0%	
5.	1.	1.	4.	1.	01.	03.	Alquiler de equipo de computo	-	0%	
<b>SERVICIOS BÁSICOS</b>								-	<b>0%</b>	
5.	1.	1.	4.	1.	02.	02.	Servicios de energía eléctrica	-	0%	
5.	1.	1.	4.	1.	02.	03.	Servicio de correo.	-	0%	
5.	1.	1.	4.	1.	02.	04.	Servicio de telecomunicaciones.	-	0%	
5.	1.	1.	4.	1.	02.	99.	Otros servicios básicos.	-	0%	
<b>SERVICIOS COMERCIALES Y FINANCIEROS</b>								-	<b>0%</b>	
5.	1.	1.	4.	1.	03.	01.	Información	-	0%	
5.	1.	1.	4.	1.	03.	02.	Publicidad y propaganda.	-	0%	
5.	1.	1.	4.	1.	03.	03.	Impresión, encuadernación y otros.	-	0%	
5.	1.	1.	4.	1.	03.	04.	Transporte de bienes	-	0%	
5.	1.	1.	4.	1.	03.	06.	Comisiones y gastos por servicios financieros y comerciales.	-	0%	
<b>SERVICIOS DE GESTIÓN Y APOYO</b>								-	<b>0%</b>	
5.	1.	1.	4.	1.	04.	01.	Servicios médicos y de laboratorio.	-	0%	
5.	1.	1.	4.	1.	04.	02.	Servicios jurídicos.	-	0%	
5.	1.	1.	4.	1.	04.	02.	01. Servicios jurídicos del Concejo Municipal	-	0%	
5.	1.	1.	4.	1.	04.	02.	02. Servicios jurídicos Administrativos	-	0%	
5.	1.	1.	4.	1.	04.	03.	Servicios de ingeniería	-	0%	
5.	1.	1.	4.	1.	04.	06.	Otros servicios generales	-	0%	
5.	1.	1.	4.	1.	04.	99.	Otros servicios de gestión y apoyo	-	0%	
<b>GASTOS DE VIAJE Y DE TRANSPORTE</b>								-	<b>0%</b>	
5.	1.	1.	4.	1.	05.	01.	Transporte dentro del país	-	0%	
5.	1.	1.	4.	1.	05.	02.	Viáticos dentro del país.	-	0%	
<b>SEGUROS, REASEGUROS Y OTRAS OBLIGACIONES</b>								<b>173.008,33</b>	<b>2%</b>	
<b>Seguros</b>								<b>173.008,33</b>	<b>2%</b>	
5.	1.	1.	4.	1.	06.	01.	Seguro de vehículos	-	0%	
5.	1.	1.	4.	1.	06.	02.	Seguro de incendio.	-	0%	
5.	1.	1.	4.	1.	06.	03.	Seguro de responsabilidad civil.	-	0%	
5.	1.	1.	4.	1.	06.	04.	Seguro de riesgo del trabajo	173.008,33	2%	
5.	1.	1.	4.	1.	06.	05.	Seguro de maquinaria y equipo	-	0%	
5.	1.	1.	4.	1.	06.	07.	Seguro dinero en transito	-	0%	
5.	1.	1.	4.	1.	06.	08.	Seguro equipo electrónico	-	0%	
5.	1.	1.	4.	1.	06.	09.	Seguro de equipo contratista	-	0%	
<b>CAPACITACIÓN Y PROTOCOLO</b>								-	<b>0%</b>	
5.	1.	1.	4.	1.	07.	01.	Actividades de capacitación.	-	0%	
5.	1.	1.	4.	1.	07.	02.	Actividades protocolarias y sociales	-	0%	
5.	1.	1.	4.	1.	07.	03.	Gastos de representación institucional	-	0%	



## MUNICIPALIDAD DE NARANJO PRESUPUESTO INICIAL 2017

56

DETALLE DE EGRESOS  
NIVEL DE APROBACIÓN INTERNO

1.Programa I. Dirección y Administración General

1.Dirección Administrativa

4.Oficina Informática

[MENU](#)

CODIGO						DETALLE	ASIGNACION PRESUPUESTARIA		
							MONTO	%	
5.	1.	1.	4.	1.	08.		<b>MANTENIMIENTO Y REPARACIÓN</b>	-	0%
5.	1.	1.	4.	1.	08.	01.	Mantenimiento de Edificios y Locales	-	0%
5.	1.	1.	4.	1.	08.	02.	Mantenimiento de vías de comunicación	-	0%
5.	1.	1.	4.	1.	08.	03.	Mantenimiento de instalaciones y otras obras	-	0%
5.	1.	1.	4.	1.	08.	04.	Mantenimiento y reparación de equipo para la producción.	-	0%
5.	1.	1.	4.	1.	08.	05.	Mantenimiento y reparación de equipo de transporte.	-	0%
5.	1.	1.	4.	1.	08.	06.	Mantenimiento y reparación de equipo de comunicación.	-	0%
5.	1.	1.	4.	1.	08.	07.	Mantenimiento y reparación de equipo y mobiliario de oficina.	-	0%
5.	1.	1.	4.	1.	08.	08.	Mantenimiento y reparación de equipo de cómputo y sistemas de información.	-	0%
5.	1.	1.	4.	1.	08.	99.	Mantenimiento y reparación de otros equipos	-	0%
5.	1.	1.	4.	1.	09.		<b>IMPUESTOS</b>	-	0%
5.	1.	1.	4.	1.	09.	99.	Otros impuestos	-	0%
5.	1.	1.	4.	1.	99.		<b>SERVICIOS DIVERSOS</b>	-	0%
5.	1.	1.	4.	1.	99.	02.	Intereses moratorios y multas	-	0%
5.	1.	1.	4.	1.	99.	05.	Deducibles	-	0%
5.	1.	1.	4.	2.			<b>MATERIALES Y SUMINISTROS</b>	41.000,00	0%
5.	1.	1.	4.	2.	01.		<b>PRODUCTOS QUÍMICOS Y CONEXOS.</b>	25.000,00	0%
5.	1.	1.	4.	2.	01.	01.	Combustibles y lubricantes.	-	0%
5.	1.	1.	4.	2.	01.	.02	Productos farmacéuticos y medicinales	-	0%
5.	1.	1.	4.	2.	01.	.04	Tintas, pinturas y diluyentes.	25.000,00	0%
5.	1.	1.	4.	2.	01.	99.	Otros productos químicos.	-	0%
5.	1.	1.	4.	2.	02.		<b>ALIMENTOS Y PRODUCTOS AGROPECUARIOS</b>	-	0%
5.	1.	1.	4.	2.	02.	02.	Productos agroforestales	-	0%
5.	1.	1.	4.	2.	03.		<b>MATERIALES Y PRODUCTOS DE USO EN LA CONSTRUCCIÓN Y MANTENIMIENTO</b>	-	0%
5.	1.	1.	4.	2.	03.	01.	Materiales y productos metálicos	-	0%
5.	1.	1.	4.	2.	03.	02.	Materiales y productos minerales y asfálticos	-	0%
5.	1.	1.	4.	2.	03.	03.	Madera y sus derivados	-	0%
5.	1.	1.	4.	2.	03.	04.	Materiales y productos eléctricos, telefónicos y de computo	-	0%
5.	1.	1.	4.	2.	03.	05.	Materiales y productos de vidrio	-	0%
5.	1.	1.	4.	2.	03.	06.	Materiales y productos de plástico	-	0%
5.	1.	1.	4.	2.	03.	99.	Otros materiales y productos de uso en la construcción	-	0%
5.	1.	1.	4.	2.	04.		<b>HERRAMIENTAS, REPUESTOS Y ACCESORIOS</b>	-	0%
5.	1.	1.	4.	2.	04.	01.	Herramientas e instrumentos.	-	0%
5.	1.	1.	4.	2.	04.	02.	Repuestos y accesorios.	-	0%
5.	1.	1.	4.	2.	99.		<b>ÚTILES, MATERIALES Y SUMINISTROS DIVERSOS.</b>	16.000,00	0%
5.	1.	1.	4.	2.	99.	01.	Útiles y materiales de oficina y computo.	1.000,00	0%
5.	1.	1.	4.	2.	99.	.02	Útiles y materiales, hospitalarios y de investigación	-	0%
5.	1.	1.	4.	2.	99.	.03	Productos de papel, cartón e impresos.	15.000,00	0%
5.	1.	1.	4.	2.	99.	.04	Textiles y vestuarios.	-	0%
5.	1.	1.	4.	2.	99.	.05	Útiles y materiales de limpieza.	-	0%
5.	1.	1.	4.	2.	99.	.06	Útiles y materiales de resguardo y seguridad.	-	0%
5.	1.	1.	4.	2.	99.	.07	Útiles y materiales de cocina y comedor.	-	0%
5.	1.	1.	4.	2.	99.	99.	Otros útiles, materiales y suministros	-	0%



## MUNICIPALIDAD DE NARANJO PRESUPUESTO INICIAL 2017

57

DETALLE DE EGRESOS  
NIVEL DE APROBACIÓN INTERNO

1.Programa I. Dirección y Administración General

1.Dirección Administrativa

5.Contabilidad y Presupuesto

[MENU](#)

CODIGO							DETALLE	ASIGNACION PRESUPUESTARIA	
								MONTO	%
							<b>TOTAL PRESUPUESTADO</b>	<b>24.864.679,48</b>	<b>100%</b>
5.	1.	1.	5.	0.			<b>REMUNERACIONES</b>	<b>23.729.651,14</b>	<b>95%</b>
5.	1.	1.	5.	0.	01.		<b>REMUNERACIONES BÁSICAS</b>	<b>10.352.418,13</b>	<b>42%</b>
5.	1.	1.	5.	0.	01.	01.	Sueldos para cargos fijos	10.352.418,13	42%
5.	1.	1.	5.	0.	01.	02.	Jornales	-	0%
5.	1.	1.	5.	0.	01.	03.	Servicios Especiales	-	0%
5.	1.	1.	5.	0.	01.	05.	Suplencias	-	0%
5.	1.	1.	5.	0.	02.		<b>REMUNERACIONES EVENTUALES</b>	-	<b>0%</b>
5.	1.	1.	5.	0.	02.	01.	Tiempo extraordinario	-	0%
5.	1.	1.	5.	0.	02.	02.	Recargo de funciones	-	0%
5.	1.	1.	5.	0.	02.	03.	Disponibilidad	-	0%
5.	1.	1.	5.	0.	02.	04.	Compensación de vacaciones	-	0%
5.	1.	1.	5.	0.	03.		<b>INCENTIVOS SALÁRIALES</b>	<b>9.759.028,97</b>	<b>39%</b>
5.	1.	1.	5.	0.	03.	01.	Retribución por años de servicio	4.591.336,85	18%
5.	1.	1.	5.	0.	03.	02.	Restricción al ejercicio liberal de la profesión	1.707.359,77	7%
5.	1.	1.	5.	0.	03.	03.	Decimotercer mes	1.547.034,39	6%
5.	1.	1.	5.	0.	03.	04.	Salario Escolar	1.405.328,96	6%
5.	1.	1.	5.	0.	03.	99.	Otros incentivos salariales	507.969,00	2%
5.	1.	1.	5.	0.	04.		<b>CONTRIBUCIÓN PATRONAL AL DESARROLLO Y LA SEGURIDAD SOCIAL</b>	<b>2.753.102,40</b>	<b>11%</b>
5.	1.	1.	5.	0.	04.	01.	Contribución Patronal al Seguro de Salud de la CCSS 14,33%	2.660.280,34	11%
5.	1.	1.	5.	0.	04.	05.	Contribución Patronal al Banco Popular y de Desarrollo Comunal 0,50%	92.822,06	0%
5.	1.	1.	5.	0.	05.		<b>CONTRIBUCIÓN PATRONAL FONDO DE PENSIONES Y OTROS FONDOS DE CAP.</b>	<b>865.101,63</b>	<b>3%</b>
5.	1.	1.	5.	0.	05.	01.	Contribución patronal al Seguro de Pensiones de la CCSS 0,16%	29.703,06	0%
5.	1.	1.	5.	0.	05.	02.	Aporte Patronal al Régimen Obligatorio de Pensiones Complementarias. 1,50%	278.466,19	1%
5.	1.	1.	5.	0.	05.	03.	Aporte Patronal al Fondo de Capitalización Laboral.3,00%	556.932,38	2%
5.	1.	1.	5.	0.	05.	05.	Contribución Patronal a otros fondos administrados por entes privados	-	0%
5.	1.	1.	5.	1.			<b>SERVICIO ALQUILERES</b>	<b>595.028,34</b>	<b>2%</b>
5.	1.	1.	5.	1.	01.	01.	Alquiler de edificios, locales y terrenos	-	0%
5.	1.	1.	5.	1.	01.	02.	Alquiler de maquinaria, equipo y mobiliario.	-	0%
5.	1.	1.	5.	1.	01.	03.	Alquiler de equipo de computo	-	0%
5.	1.	1.	5.	1.	02.		<b>SERVICIOS BÁSICOS</b>	<b>18.000,00</b>	<b>0%</b>
5.	1.	1.	5.	1.	02.	02.	Servicios de energía eléctrica	-	0%
5.	1.	1.	5.	1.	02.	03.	Servicio de correo.	18.000,00	0%
5.	1.	1.	5.	1.	02.	04.	Servicio de telecomunicaciones.	-	0%
5.	1.	1.	5.	1.	02.	99.	Otros servicios básicos.	-	0%
5.	1.	1.	5.	1.	03.		<b>SERVICIOS COMERCIALES Y FINANCIEROS</b>	<b>36.000,00</b>	<b>0%</b>
5.	1.	1.	5.	1.	03.	01.	Información	-	0%
5.	1.	1.	5.	1.	03.	02.	Publicidad y propaganda.	-	0%
5.	1.	1.	5.	1.	03.	03.	Impresión, encuadernación y otros.	36.000,00	0%
5.	1.	1.	5.	1.	03.	04.	Transporte de bienes	-	0%
5.	1.	1.	5.	1.	03.	06.	Comisiones y gastos por servicios financieros y comerciales.	-	0%
5.	1.	1.	5.	1.	04.		<b>SERVICIOS DE GESTIÓN Y APOYO</b>	-	<b>0%</b>
5.	1.	1.	5.	1.	04.	01.	Servicios médicos y de laboratorio.	-	0%
5.	1.	1.	5.	1.	04.	02.	Servicios jurídicos.	-	0%
5.	1.	1.	5.	1.	04.	02.	01. Servicios jurídicos del Concejo Municipal	-	0%
5.	1.	1.	5.	1.	04.	02.	02. Servicios jurídicos Administrativos	-	0%
5.	1.	1.	5.	1.	04.	03.	Servicios de ingeniería	-	0%
5.	1.	1.	5.	1.	04.	06.	Otros servicios generales	-	0%
5.	1.	1.	5.	1.	04.	99.	Otros servicios de gestión y apoyo	-	0%
5.	1.	1.	5.	1.	05.		<b>GASTOS DE VIAJE Y DE TRANSPORTE</b>	<b>75.000,00</b>	<b>0%</b>
5.	1.	1.	5.	1.	05.	01.	Transporte dentro del país	25.000,00	0%
5.	1.	1.	5.	1.	05.	02.	Viáticos dentro del país.	50.000,00	0%
5.	1.	1.	5.	1.	06.		<b>SEGUROS, REASEGUROS Y OTRAS OBLIGACIONES</b>	<b>366.028,34</b>	<b>1%</b>
5.	1.	1.	5.	1.	06.	01.	<b>Seguros</b>	<b>366.028,34</b>	<b>1%</b>
5.	1.	1.	5.	1.	06.	01.	Seguro de vehículos	-	0%
5.	1.	1.	5.	1.	06.	02.	Seguro de incendio.	-	0%
5.	1.	1.	5.	1.	06.	03.	Seguro de responsabilidad civil.	-	0%
5.	1.	1.	5.	1.	06.	04.	Seguro de riesgo del trabajo	366.028,34	1%
5.	1.	1.	5.	1.	06.	05.	Seguro de maquinaria y equipo	-	0%
5.	1.	1.	5.	1.	06.	07.	Seguro dinero en transito	-	0%
5.	1.	1.	5.	1.	06.	08.	Seguro equipo electrónico	-	0%
5.	1.	1.	5.	1.	06.	09.	Seguro de equipo contratista	-	0%
5.	1.	1.	5.	1.	07.		<b>CAPACITACIÓN Y PROTOCOLO</b>	-	<b>0%</b>
5.	1.	1.	5.	1.	07.	01.	Actividades de capacitación.	-	0%
5.	1.	1.	5.	1.	07.	02.	Actividades protocolarias y sociales	-	0%
5.	1.	1.	5.	1.	07.	03.	Gastos de representación institucional	-	0%



## MUNICIPALIDAD DE NARANJO PRESUPUESTO INICIAL 2017

DETALLE DE EGRESOS  
NIVEL DE APROBACIÓN INTERNO

1.Programa I. Dirección y Administración General

[MENU](#)

1.Dirección Administrativa

5.Contabilidad y Presupuesto

CODIGO							DETALLE	ASIGNACION PRESUPUESTARIA	
								MONTO	%
<b>5.</b>	<b>1.</b>	<b>1.</b>	<b>5.</b>	<b>1.</b>	<b>08.</b>		<b>MANTENIMIENTO Y REPARACIÓN</b>	<b>100.000,00</b>	<b>0%</b>
5.	1.	1.	5.	1.	08.	01.	Mantenimiento de Edificios y Locales	-	0%
5.	1.	1.	5.	1.	08.	02.	Mantenimiento de vías de comunicación	-	0%
5.	1.	1.	5.	1.	08.	03.	Mantenimiento de instalaciones y otras obras	-	0%
5.	1.	1.	5.	1.	08.	04.	Mantenimiento y reparación de equipo para la producción.	-	0%
5.	1.	1.	5.	1.	08.	05.	Mantenimiento y reparación de equipo de transporte.	-	0%
5.	1.	1.	5.	1.	08.	06.	Mantenimiento y reparación de equipo de comunicación.	-	0%
5.	1.	1.	5.	1.	08.	07.	Mantenimiento y reparación de equipo y mobiliario de oficina.	-	0%
5.	1.	1.	5.	1.	08.	08.	Mantenimiento y reparación de equipo de cómputo y sistemas de información.	100.000,00	0%
5.	1.	1.	5.	1.	08.	99.	Mantenimiento y reparación de otros equipos	-	0%
<b>5.</b>	<b>1.</b>	<b>1.</b>	<b>5.</b>	<b>1.</b>	<b>09.</b>		<b>IMPUESTOS</b>	<b>-</b>	<b>0%</b>
5.	1.	1.	5.	1.	09.	99.	Otros impuestos	-	0%
<b>5.</b>	<b>1.</b>	<b>1.</b>	<b>5.</b>	<b>1.</b>	<b>99.</b>		<b>SERVICIOS DIVERSOS</b>	<b>-</b>	<b>0%</b>
5.	1.	1.	5.	1.	99.	02.	Intereses moratorios y multas	-	0%
5.	1.	1.	5.	1.	99.	05.	Deducibles	-	0%
<b>5.</b>	<b>1.</b>	<b>1.</b>	<b>5.</b>	<b>2.</b>			<b>MATERIALES Y SUMINISTROS</b>	<b>540.000,00</b>	<b>2%</b>
<b>5.</b>	<b>1.</b>	<b>1.</b>	<b>5.</b>	<b>2.</b>	<b>01.</b>		<b>PRODUCTOS QUÍMICOS Y CONEXOS.</b>	<b>360.000,00</b>	<b>1%</b>
5.	1.	1.	5.	2.	01.	01.	Combustibles y lubricantes.	-	0%
5.	1.	1.	5.	2.	01.	.02	Productos farmacéuticos y medicinales	-	0%
5.	1.	1.	5.	2.	01.	.04	Tintas, pinturas y diluyentes.	360.000,00	1%
5.	1.	1.	5.	2.	01.	99.	Otros productos químicos.	-	0%
<b>5.</b>	<b>1.</b>	<b>1.</b>	<b>5.</b>	<b>2.</b>	<b>02.</b>		<b>ALIMENTOS Y PRODUCTOS AGROPECUARIOS</b>	<b>-</b>	<b>0%</b>
5.	1.	1.	5.	2.	02.	02.	Productos agroforestales	-	0%
<b>5.</b>	<b>1.</b>	<b>1.</b>	<b>5.</b>	<b>2.</b>	<b>03.</b>		<b>MATERIALES Y PRODUCTOS DE USO EN LA CONSTRUCCIÓN Y MANTENIMIENTO</b>	<b>-</b>	<b>0%</b>
5.	1.	1.	5.	2.	03.	01.	Materiales y productos metálicos	-	0%
5.	1.	1.	5.	2.	03.	02.	Materiales y productos minerales y asfálticos	-	0%
5.	1.	1.	5.	2.	03.	03.	Madera y sus derivados	-	0%
5.	1.	1.	5.	2.	03.	04.	Materiales y productos eléctricos, telefónicos y de computo	-	0%
5.	1.	1.	5.	2.	03.	05.	Materiales y productos de vidrio	-	0%
5.	1.	1.	5.	2.	03.	06.	Materiales y productos de plástico	-	0%
5.	1.	1.	5.	2.	03.	99.	Otros materiales y productos de uso en la construcción	-	0%
<b>5.</b>	<b>1.</b>	<b>1.</b>	<b>5.</b>	<b>2.</b>	<b>04.</b>		<b>HERRAMIENTAS, REPUESTOS Y ACCESORIOS</b>	<b>-</b>	<b>0%</b>
5.	1.	1.	5.	2.	04.	01.	Herramientas e instrumentos.	-	0%
5.	1.	1.	5.	2.	04.	02.	Repuestos y accesorios.	-	0%
<b>5.</b>	<b>1.</b>	<b>1.</b>	<b>5.</b>	<b>2.</b>	<b>99.</b>		<b>ÚTILES, MATERIALES Y SUMINISTROS DIVERSOS.</b>	<b>180.000,00</b>	<b>1%</b>
5.	1.	1.	5.	2.	99.	01.	Útiles y materiales de oficina y computo.	100.000,00	0%
5.	1.	1.	5.	2.	99.	.02	Útiles y materiales, hospitalarios y de investigación	-	0%
5.	1.	1.	5.	2.	99.	.03	Productos de papel, cartón e impresos.	80.000,00	0%
5.	1.	1.	5.	2.	99.	.04	Textiles y vestuarios.	-	0%
5.	1.	1.	5.	2.	99.	.05	Útiles y materiales de limpieza.	-	0%
5.	1.	1.	5.	2.	99.	.06	Útiles y materiales de resguardo y seguridad.	-	0%
5.	1.	1.	5.	2.	99.	.07	Útiles y materiales de cocina y comedor.	-	0%
5.	1.	1.	5.	2.	99.	99.	Otros útiles, materiales y suministros	-	0%



## MUNICIPALIDAD DE NARANJO PRESUPUESTO INICIAL 2017

59

DETALLE DE EGRESOS  
NIVEL DE APROBACIÓN INTERNO

1.Programa I. Dirección y Administración General

1.Dirección Administrativa

6.Proveeduría

[MENU](#)

CODIGO							DETALLE	ASIGNACION PRESUPUESTARIA	
								MONTO	%
<b>TOTAL PRESUPUESTADO</b>								<b>23.945.447,28</b>	<b>100%</b>
5.	1.	1.	6.	0.			<b>REMUNERACIONES</b>	<b>23.232.093,73</b>	<b>97%</b>
5.	1.	1.	6.	0.	01.		<b>REMUNERACIONES BÁSICAS</b>	<b>13.071.156,59</b>	<b>55%</b>
5.	1.	1.	6.	0.	01.	01.	Sueldos para cargos fijos	13.071.156,59	55%
5.	1.	1.	6.	0.	01.	02.	Jornales	-	0%
5.	1.	1.	6.	0.	01.	03.	Servicios Especiales	-	0%
5.	1.	1.	6.	0.	01.	05.	Suplencias	-	0%
5.	1.	1.	6.	0.	02.		<b>REMUNERACIONES EVENTUALES</b>	-	<b>0%</b>
5.	1.	1.	6.	0.	02.	01.	Tiempo extraordinario	-	0%
5.	1.	1.	6.	0.	02.	02.	Recargo de funciones	-	0%
5.	1.	1.	6.	0.	02.	03.	Disponibilidad	-	0%
5.	1.	1.	6.	0.	02.	04.	Compensación de vacaciones	-	0%
5.	1.	1.	6.	0.	03.		<b>INCENTIVOS SALÁRIALES</b>	<b>6.618.598,70</b>	<b>28%</b>
5.	1.	1.	6.	0.	03.	01.	Retribución por años de servicio	3.728.139,77	16%
5.	1.	1.	6.	0.	03.	.02.	Restricción al ejercicio liberal de la profesión	-	0%
5.	1.	1.	6.	0.	03.	03.	Decimotercer mes	1.514.596,56	6%
5.	1.	1.	6.	0.	03.	04.	Salario Escolar	1.375.862,37	6%
5.	1.	1.	6.	0.	03.	99.	Otros incentivos salariales	-	0%
5.	1.	1.	6.	0.	04.		<b>CONTRIBUCIÓN PATRONAL AL DESARROLLO Y LA SEGURIDAD SOCIAL</b>	<b>2.695.376,04</b>	<b>11%</b>
5.	1.	1.	6.	0.	04.	01.	Contribución Patronal al Seguro de Salud de la CCSS 14,33%	2.604.500,25	11%
5.	1.	1.	6.	0.	04.	.05	Contribución Patronal al Banco Popular y de Desarrollo Comunal 0,50%	90.875,79	0%
5.	1.	1.	6.	0.	05.		<b>CONTRIBUCIÓN PATRONAL FONDO DE PENSIONES Y OTROS FONDOS DE CAP.</b>	<b>846.962,40</b>	<b>4%</b>
5.	1.	1.	6.	0.	05.	01.	Contribución patronal al Seguro de Pensiones de la CCSS 0,16%	29.080,25	0%
5.	1.	1.	6.	0.	05.	02.	Aporte Patronal al Régimen Obligatorio de Pensiones Complementarias. 1,50%	272.627,38	1%
5.	1.	1.	6.	0.	05.	03.	Aporte Patronal al Fondo de Capitalización Laboral.3,00%	545.254,76	2%
5.	1.	1.	6.	0.	05.	05.	Contribución Patronal a otros fondos administrados por entes privados	-	0%
5.	1.	1.	6.	1.			<b>SERVICIO ALQUILERES</b>	<b>433.353,55</b>	<b>2%</b>
5.	1.	1.	6.	1.	01.	01.	Alquiler de edificios, locales y terrenos	-	0%
5.	1.	1.	6.	1.	01.	02.	Alquiler de maquinaria, equipo y mobiliario.	-	0%
5.	1.	1.	6.	1.	01.	03.	Alquiler de equipo de computo	-	0%
5.	1.	1.	6.	1.	02.		<b>SERVICIOS BÁSICOS</b>	-	<b>0%</b>
5.	1.	1.	6.	1.	02.	02.	Servicios de energía eléctrica	-	0%
5.	1.	1.	6.	1.	02.	03.	Servicio de correo.	-	0%
5.	1.	1.	6.	1.	02.	04.	Servicio de telecomunicaciones.	-	0%
5.	1.	1.	6.	1.	02.	99.	Otros servicios básicos.	-	0%
5.	1.	1.	6.	1.	03.		<b>SERVICIOS COMERCIALES Y FINANCIEROS</b>	-	<b>0%</b>
5.	1.	1.	6.	1.	03.	01.	Información	-	0%
5.	1.	1.	6.	1.	03.	02.	Publicidad y propaganda.	-	0%
5.	1.	1.	6.	1.	03.	03.	Impresión, encuadernación y otros.	-	0%
5.	1.	1.	6.	1.	03.	04.	Transporte de bienes	-	0%
5.	1.	1.	6.	1.	03.	06.	Comisiones y gastos por servicios financieros y comerciales.	-	0%
5.	1.	1.	6.	1.	04.		<b>SERVICIOS DE GESTIÓN Y APOYO</b>	-	<b>0%</b>
5.	1.	1.	6.	1.	04.	01.	Servicios médicos y de laboratorio.	-	0%
5.	1.	1.	6.	1.	04.	02.	Servicios jurídicos.	-	0%
5.	1.	1.	6.	1.	04.	02.	01. Servicios jurídicos del Concejo Municipal	-	0%
5.	1.	1.	6.	1.	04.	02.	02. Servicios jurídicos Administrativos	-	0%
5.	1.	1.	6.	1.	04.	03.	Servicios de ingeniería	-	0%
5.	1.	1.	6.	1.	04.	06.	Otros servicios generales	-	0%
5.	1.	1.	6.	1.	04.	99.	Otros servicios de gestión y apoyo	-	0%
5.	1.	1.	6.	1.	05.		<b>GASTOS DE VIAJE Y DE TRANSPORTE</b>	<b>75.000,00</b>	<b>0%</b>
5.	1.	1.	6.	1.	05.	01.	Transporte dentro del país	25.000,00	0%
5.	1.	1.	6.	1.	05.	02.	Viáticos dentro del país.	50.000,00	0%
5.	1.	1.	6.	1.	06.		<b>SEGUROS, REASEGUROS Y OTRAS OBLIGACIONES</b>	<b>358.353,55</b>	<b>1%</b>
5.	1.	1.	6.	1.	06.	01.	<b>Seguros</b>	<b>358.353,55</b>	<b>1%</b>
5.	1.	1.	6.	1.	06.	01.	Seguro de vehículos	-	0%
5.	1.	1.	6.	1.	06.	02.	Seguro de incendio.	-	0%
5.	1.	1.	6.	1.	06.	03.	Seguro de responsabilidad civil.	-	0%
5.	1.	1.	6.	1.	06.	04.	Seguro de riesgo del trabajo	358.353,55	1%
5.	1.	1.	6.	1.	06.	05.	Seguro de maquinaria y equipo	-	0%
5.	1.	1.	6.	1.	06.	07.	Seguro dinero en transito	-	0%
5.	1.	1.	6.	1.	06.	08.	Seguro equipo electrónico	-	0%
5.	1.	1.	6.	1.	06.	09.	Seguro de equipo contratista	-	0%
5.	1.	1.	6.	1.	07.		<b>CAPACITACIÓN Y PROTOCOLO</b>	-	<b>0%</b>
5.	1.	1.	6.	1.	07.	01.	Actividades de capacitación.	-	0%
5.	1.	1.	6.	1.	07.	02.	Actividades protocolarias y sociales	-	0%
5.	1.	1.	6.	1.	07.	03.	Gastos de representación institucional	-	0%



## MUNICIPALIDAD DE NARANJO

### PRESUPUESTO INICIAL 2017

#### DETALLE DE EGRESOS

#### NIVEL DE APROBACIÓN INTERNO

1.Programa I. Dirección y Administración General

[MENU](#)

1.Dirección Administrativa

6.Proveeduría

CODIGO							DETALLE	ASIGNACION PRESUPUESTARIA	
								MONTO	%
5.	1.	1.	6.	1.	08.		<b>MANTENIMIENTO Y REPARACIÓN</b>	-	0%
5.	1.	1.	6.	1.	08.	01.	Mantenimiento de Edificios y Locales	-	0%
5.	1.	1.	6.	1.	08.	02.	Mantenimiento de vías de comunicación	-	0%
5.	1.	1.	6.	1.	08.	03.	Mantenimiento de instalaciones y otras obras	-	0%
5.	1.	1.	6.	1.	08.	04.	Mantenimiento y reparación de equipo para la producción.	-	0%
5.	1.	1.	6.	1.	08.	05.	Mantenimiento y reparación de equipo de transporte.	-	0%
5.	1.	1.	6.	1.	08.	06.	Mantenimiento y reparación de equipo de comunicación.	-	0%
5.	1.	1.	6.	1.	08.	07.	Mantenimiento y reparación de equipo y mobiliario de oficina.	-	0%
5.	1.	1.	6.	1.	08.	08.	Mantenimiento y reparación de equipo de cómputo y sistemas de información.	-	0%
5.	1.	1.	6.	1.	08.	99.	Mantenimiento y reparación de otros equipos	-	0%
5.	1.	1.	6.	1.	09.		<b>IMPUESTOS</b>	-	0%
5.	1.	1.	6.	1.	09.	99.	Otros impuestos	-	0%
5.	1.	1.	6.	1.	99.		<b>SERVICIOS DIVERSOS</b>	-	0%
5.	1.	1.	6.	1.	99.	02.	Intereses moratorios y multas	-	0%
5.	1.	1.	6.	1.	99.	05.	Deducibles	-	0%
5.	1.	1.	6.	2.			<b>MATERIALES Y SUMINISTROS</b>	280.000,00	1%
5.	1.	1.	6.	2.	01.		<b>PRODUCTOS QUÍMICOS Y CONEXOS.</b>	100.000,00	0%
5.	1.	1.	6.	2.	01.	01.	Combustibles y lubricantes.	-	0%
5.	1.	1.	6.	2.	01.	02.	Productos farmacéuticos y medicinales	-	0%
5.	1.	1.	6.	2.	01.	04.	Tintas, pinturas y diluyentes.	100.000,00	0%
5.	1.	1.	6.	2.	01.	99.	Otros productos químicos.	-	0%
5.	1.	1.	6.	2.	02.		<b>ALIMENTOS Y PRODUCTOS AGROPECUARIOS</b>	-	0%
5.	1.	1.	6.	2.	02.	02.	Productos agroforestales	-	0%
5.	1.	1.	6.	2.	03.		<b>MATERIALES Y PRODUCTOS DE USO EN LA CONSTRUCCIÓN Y MANTENIMIENTO</b>	-	0%
5.	1.	1.	6.	2.	03.	01.	Materiales y productos metálicos	-	0%
5.	1.	1.	6.	2.	03.	02.	Materiales y productos minerales y asfálticos	-	0%
5.	1.	1.	6.	2.	03.	03.	Madera y sus derivados	-	0%
5.	1.	1.	6.	2.	03.	04.	Materiales y productos eléctricos, telefónicos y de computo	-	0%
5.	1.	1.	6.	2.	03.	05.	Materiales y productos de vidrio	-	0%
5.	1.	1.	6.	2.	03.	06.	Materiales y productos de plástico	-	0%
5.	1.	1.	6.	2.	03.	99.	Otros materiales y productos de uso en la construcción	-	0%
5.	1.	1.	6.	2.	04.		<b>HERRAMIENTAS, REPUESTOS Y ACCESORIOS</b>	-	0%
5.	1.	1.	6.	2.	04.	01.	Herramientas e instrumentos.	-	0%
5.	1.	1.	6.	2.	04.	02.	Repuestos y accesorios.	-	0%
5.	1.	1.	6.	2.	99.		<b>ÚTILES, MATERIALES Y SUMINISTROS DIVERSOS.</b>	180.000,00	1%
5.	1.	1.	6.	2.	99.	01.	Útiles y materiales de oficina y computo.	80.000,00	0%
5.	1.	1.	6.	2.	99.	02.	Útiles y materiales, hospitalarios y de investigación	-	0%
5.	1.	1.	6.	2.	99.	03.	Productos de papel, cartón e impresos.	100.000,00	0%
5.	1.	1.	6.	2.	99.	04.	Textiles y vestuarios.	-	0%
5.	1.	1.	6.	2.	99.	05.	Útiles y materiales de limpieza.	-	0%
5.	1.	1.	6.	2.	99.	06.	Útiles y materiales de resguardo y seguridad.	-	0%
5.	1.	1.	6.	2.	99.	07.	Útiles y materiales de cocina y comedor.	-	0%
5.	1.	1.	6.	2.	99.	99.	Otros útiles, materiales y suministros	-	0%



## MUNICIPALIDAD DE NARANJO PRESUPUESTO INICIAL 2017

61

DETALLE DE EGRESOS  
NIVEL DE APROBACIÓN INTERNO

1.Programa I. Dirección y Administración General

1.Dirección Administrativa

7.Asesoría Legal

[MENU](#)

CODIGO							DETALLE	ASIGNACION PRESUPUESTARIA	
								MONTO	%
<b>TOTAL PRESUPUESTADO</b>								<b>22.469.586,44</b>	<b>100%</b>
5.	1.	1.	7.	0.			<b>REMUNERACIONES</b>	<b>20.503.324,00</b>	<b>91%</b>
5.	1.	1.	7.	0.	01.		<b>REMUNERACIONES BÁSICAS</b>	<b>7.632.246,51</b>	<b>34%</b>
5.	1.	1.	7.	0.	01.	01.	Sueldos para cargos fijos	7.632.246,51	34%
5.	1.	1.	7.	0.	01.	02.	Jornales	-	0%
5.	1.	1.	7.	0.	01.	03.	Servicios Especiales	-	0%
5.	1.	1.	7.	0.	01.	05.	Suplencias	-	0%
5.	1.	1.	7.	0.	02.		<b>REMUNERACIONES EVENTUALES</b>	-	<b>0%</b>
5.	1.	1.	7.	0.	02.	01.	Tiempo extraordinario	-	0%
5.	1.	1.	7.	0.	02.	02.	Recargo de funciones	-	0%
5.	1.	1.	7.	0.	02.	03.	Disponibilidad	-	0%
5.	1.	1.	7.	0.	02.	04.	Compensación de vacaciones	-	0%
5.	1.	1.	7.	0.	03.		<b>INCENTIVOS SALÁRIALES</b>	<b>9.744.811,14</b>	<b>43%</b>
5.	1.	1.	7.	0.	03.	01.	Retribución por años de servicio	1.540.211,33	7%
5.	1.	1.	7.	0.	03.	02.	Restricción al ejercicio liberal de la profesión	4.960.960,23	22%
5.	1.	1.	7.	0.	03.	03.	Decimotercer mes	1.336.696,74	6%
5.	1.	1.	7.	0.	03.	04.	Salario Escolar	1.214.257,84	5%
5.	1.	1.	7.	0.	03.	99.	Otros incentivos salariales	692.685,00	3%
5.	1.	1.	7.	0.	04.		<b>CONTRIBUCIÓN PATRONAL AL DESARROLLO Y LA SEGURIDAD SOCIAL</b>	<b>2.378.785,52</b>	<b>11%</b>
5.	1.	1.	7.	0.	04.	01.	Contribución Patronal al Seguro de Salud de la CCSS 14,33%	2.298.583,72	10%
5.	1.	1.	7.	0.	04.	05.	Contribución Patronal al Banco Popular y de Desarrollo Comunal 0,50%	80.201,80	0%
5.	1.	1.	7.	0.	05.		<b>CONTRIBUCIÓN PATRONAL FONDO DE PENSIONES Y OTROS FONDOS DE CAP.</b>	<b>747.480,82</b>	<b>3%</b>
5.	1.	1.	7.	0.	05.	01.	Contribución patronal al Seguro de Pensiones de la CCSS 0,16%	25.664,58	0%
5.	1.	1.	7.	0.	05.	02.	Aporte Patronal al Régimen Obligatorio de Pensiones Complementarias. 1,50%	240.605,41	1%
5.	1.	1.	7.	0.	05.	03.	Aporte Patronal al Fondo de Capitalización Laboral.3,00%	481.210,83	2%
5.	1.	1.	7.	0.	05.	05.	Contribución Patronal a otros fondos administrados por entes privados	-	0%
5.	1.	1.	7.	1.			<b>SERVICIO ALQUILERES</b>	<b>1.416.262,45</b>	<b>6%</b>
5.	1.	1.	7.	1.	01.		<b>ALQUILERES</b>	-	<b>0%</b>
5.	1.	1.	7.	1.	01.	01.	Alquiler de edificios, locales y terrenos	-	0%
5.	1.	1.	7.	1.	01.	02.	Alquiler de maquinaria, equipo y mobiliario.	-	0%
5.	1.	1.	7.	1.	01.	03.	Alquiler de equipo de computo	-	0%
5.	1.	1.	7.	1.	02.		<b>SERVICIOS BÁSICOS</b>	<b>50.000,00</b>	<b>0%</b>
5.	1.	1.	7.	1.	02.	02.	Servicios de energía eléctrica	-	0%
5.	1.	1.	7.	1.	02.	03.	Servicio de correo.	50.000,00	0%
5.	1.	1.	7.	1.	02.	04.	Servicio de telecomunicaciones.	-	0%
5.	1.	1.	7.	1.	02.	99.	Otros servicios básicos.	-	0%
5.	1.	1.	7.	1.	03.		<b>SERVICIOS COMERCIALES Y FINANCIEROS</b>	<b>150.000,00</b>	<b>1%</b>
5.	1.	1.	7.	1.	03.	01.	Información	50.000,00	0%
5.	1.	1.	7.	1.	03.	02.	Publicidad y propaganda.	-	0%
5.	1.	1.	7.	1.	03.	03.	Impresión, encuadernación y otros.	100.000,00	0%
5.	1.	1.	7.	1.	03.	04.	Transporte de bienes	-	0%
5.	1.	1.	7.	1.	03.	06.	Comisiones y gastos por servicios financieros y comerciales.	-	0%
5.	1.	1.	7.	1.	04.		<b>SERVICIOS DE GESTIÓN Y APOYO</b>	<b>500.000,00</b>	<b>2%</b>
5.	1.	1.	7.	1.	04.	01.	Servicios médicos y de laboratorio.	-	0%
5.	1.	1.	7.	1.	04.	02.	Servicios jurídicos.	200.000,00	1%
5.	1.	1.	7.	1.	04.	02. 01.	Servicios jurídicos del Concejo Municipal	-	0%
5.	1.	1.	7.	1.	04.	02. 02.	Servicios jurídicos Administrativos	200.000,00	1%
5.	1.	1.	7.	1.	04.	03.	Servicios de ingeniería	-	0%
5.	1.	1.	7.	1.	04.	06.	Otros servicios generales	-	0%
5.	1.	1.	7.	1.	04.	99.	Otros servicios de gestión y apoyo	300.000,00	1%
5.	1.	1.	7.	1.	05.		<b>GASTOS DE VIAJE Y DE TRANSPORTE</b>	<b>150.000,00</b>	<b>1%</b>
5.	1.	1.	7.	1.	05.	01.	Transporte dentro del país	50.000,00	0%
5.	1.	1.	7.	1.	05.	02.	Viáticos dentro del país.	100.000,00	0%
5.	1.	1.	7.	1.	06.		<b>SEGUROS, REASEGUROS Y OTRAS OBLIGACIONES</b>	<b>316.262,45</b>	<b>1%</b>
5.	1.	1.	7.	1.	06.	01.	<b>Seguros</b>	<b>316.262,45</b>	<b>1%</b>
5.	1.	1.	7.	1.	06.	01.	Seguro de vehículos	-	0%
5.	1.	1.	7.	1.	06.	02.	Seguro de incendio.	-	0%
5.	1.	1.	7.	1.	06.	03.	Seguro de responsabilidad civil.	-	0%
5.	1.	1.	7.	1.	06.	04.	Seguro de riesgo del trabajo	316.262,45	1%
5.	1.	1.	7.	1.	06.	05.	Seguro de maquinaria y equipo	-	0%
5.	1.	1.	7.	1.	06.	07.	Seguro dinero en transito	-	0%
5.	1.	1.	7.	1.	06.	08.	Seguro equipo electrónico	-	0%
5.	1.	1.	7.	1.	06.	09.	Seguro de equipo contratista	-	0%
5.	1.	1.	7.	1.	07.		<b>CAPACITACIÓN Y PROTOCOLO</b>	-	<b>0%</b>
5.	1.	1.	7.	1.	07.	01.	Actividades de capacitación.	-	0%
5.	1.	1.	7.	1.	07.	02.	Actividades protocolarias y sociales	-	0%
5.	1.	1.	7.	1.	07.	03.	Gastos de representación institucional	-	0%



## MUNICIPALIDAD DE NARANJO

### PRESUPUESTO INICIAL 2017

DETALLE DE EGRESOS  
NIVEL DE APROBACIÓN INTERNO

1.Programa I. Dirección y Administración General

1.Dirección Administrativa

7.Asesoría Legal

[MENU](#)

CODIGO							DETALLE	ASIGNACION PRESUPUESTARIA	
								MONTO	%
5.	1.	1.	7.	1.	08.		<b>MANTENIMIENTO Y REPARACIÓN</b>	<b>250.000,00</b>	<b>1%</b>
5.	1.	1.	7.	1.	08.	01.	Mantenimiento de Edificios y Locales	-	0%
5.	1.	1.	7.	1.	08.	02.	Mantenimiento de vías de comunicación	-	0%
5.	1.	1.	7.	1.	08.	03.	Mantenimiento de instalaciones y otras obras	-	0%
5.	1.	1.	7.	1.	08.	04.	Mantenimiento y reparación de equipo para la producción.	-	0%
5.	1.	1.	7.	1.	08.	05.	Mantenimiento y reparación de equipo de transporte.	-	0%
5.	1.	1.	7.	1.	08.	06.	Mantenimiento y reparación de equipo de comunicación.	50.000,00	0%
5.	1.	1.	7.	1.	08.	07.	Mantenimiento y reparación de equipo y mobiliario de oficina.	100.000,00	0%
5.	1.	1.	7.	1.	08.	08.	Mantenimiento y reparación de equipo de cómputo y sistemas de información.	100.000,00	0%
5.	1.	1.	7.	1.	08.	99.	Mantenimiento y reparación de otros equipos	-	0%
5.	1.	1.	7.	1.	09.		<b>IMPUESTOS</b>	-	0%
5.	1.	1.	7.	1.	09.	99.	Otros impuestos	-	0%
5.	1.	1.	7.	1.	99.		<b>SERVICIOS DIVERSOS</b>	-	0%
5.	1.	1.	7.	1.	99.	02.	Intereses moratorios y multas	-	0%
5.	1.	1.	7.	1.	99.	05.	Deducibles	-	0%
5.	1.	1.	7.	2.			<b>MATERIALES Y SUMINISTROS</b>	<b>550.000,00</b>	<b>2%</b>
5.	1.	1.	7.	2.	01.		<b>PRODUCTOS QUÍMICOS Y CONEXOS.</b>	<b>150.000,00</b>	<b>1%</b>
5.	1.	1.	7.	2.	01.	01.	Combustibles y lubricantes.	-	0%
5.	1.	1.	7.	2.	01.	.02	Productos farmacéuticos y medicinales	-	0%
5.	1.	1.	7.	2.	01.	.04	Tintas, pinturas y diluyentes.	150.000,00	1%
5.	1.	1.	7.	2.	01.	99.	Otros productos químicos.	-	0%
5.	1.	1.	7.	2.	02.		<b>ALIMENTOS Y PRODUCTOS AGROPECUARIOS</b>	-	0%
5.	1.	1.	7.	2.	02.	02.	Productos agroforestales	-	0%
5.	1.	1.	7.	2.	03.		<b>MATERIALES Y PRODUCTOS DE USO EN LA CONSTRUCCIÓN Y MANTENIMIENTO</b>	<b>100.000,00</b>	<b>0%</b>
5.	1.	1.	7.	2.	03.	01.	Materiales y productos metálicos	-	0%
5.	1.	1.	7.	2.	03.	02.	Materiales y productos minerales y asfálticos	-	0%
5.	1.	1.	7.	2.	03.	03.	Madera y sus derivados	-	0%
5.	1.	1.	7.	2.	03.	04.	Materiales y productos eléctricos, telefónicos y de computo	100.000,00	0%
5.	1.	1.	7.	2.	03.	05.	Materiales y productos de vidrio	-	0%
5.	1.	1.	7.	2.	03.	06.	Materiales y productos de plástico	-	0%
5.	1.	1.	7.	2.	03.	99.	Otros materiales y productos de uso en la construcción	-	0%
5.	1.	1.	7.	2.	04.		<b>HERRAMIENTAS, REPUESTOS Y ACCESORIOS</b>	-	0%
5.	1.	1.	7.	2.	04.	01.	Herramientas e instrumentos.	-	0%
5.	1.	1.	7.	2.	04.	02.	Repuestos y accesorios.	-	0%
5.	1.	1.	7.	2.	99.		<b>ÚTILES, MATERIALES Y SUMINISTROS DIVERSOS.</b>	<b>300.000,00</b>	<b>1%</b>
5.	1.	1.	7.	2.	99.	01.	Útiles y materiales de oficina y computo.	150.000,00	1%
5.	1.	1.	7.	2.	99.	.02	Útiles y materiales, hospitalarios y de investigación	-	0%
5.	1.	1.	7.	2.	99.	.03	Productos de papel, cartón e impresos.	150.000,00	1%
5.	1.	1.	7.	2.	99.	.04	Textiles y vestuarios.	-	0%
5.	1.	1.	7.	2.	99.	.05	Útiles y materiales de limpieza.	-	0%
5.	1.	1.	7.	2.	99.	.06	Útiles y materiales de resguardo y seguridad.	-	0%
5.	1.	1.	7.	2.	99.	.07	Útiles y materiales de cocina y comedor.	-	0%
5.	1.	1.	7.	2.	99.	99.	Otros útiles, materiales y suministros	-	0%





## MUNICIPALIDAD DE NARANJO PRESUPUESTO INICIAL 2017

63

DETALLE DE EGRESOS  
NIVEL DE APROBACIÓN INTERNO

1.Programa I. Dirección y Administración General

1.Dirección Administrativa

8.Tesorería

[MENU](#)

0,00

CODIGO							DETALLE	ASIGNACION PRESUPUESTARIA	
								MONTO	%
							<b>TOTAL PRESUPUESTADO</b>	<b>58.813.156,43</b>	<b>100%</b>
5.	1.	1.	8.	0.			<b>REMUNERACIONES</b>	<b>34.155.013,00</b>	<b>58%</b>
5.	1.	1.	8.	0.	01.		<b>REMUNERACIONES BÁSICAS</b>	<b>15.613.700,91</b>	<b>27%</b>
5.	1.	1.	8.	0.	01.	01.	Sueldos para cargos fijos	15.613.700,91	27%
5.	1.	1.	8.	0.	01.	02.	Jornales	-	0%
5.	1.	1.	8.	0.	01.	03.	Servicios Especiales	-	0%
5.	1.	1.	8.	0.	01.	05.	Suplencias	-	0%
5.	1.	1.	8.	0.	02.		<b>REMUNERACIONES EVENTUALES</b>	<b>-</b>	<b>0%</b>
5.	1.	1.	8.	0.	02.	01.	Tiempo extraordinario	-	0%
5.	1.	1.	8.	0.	02.	02.	Recargo de funciones	-	0%
5.	1.	1.	8.	0.	02.	03.	Disponibilidad	-	0%
5.	1.	1.	8.	0.	02.	04.	Compensación de vacaciones	-	0%
5.	1.	1.	8.	0.	03.		<b>INCENTIVOS SALÁRIALES</b>	<b>13.333.489,81</b>	<b>23%</b>
5.	1.	1.	8.	0.	03.	01.	Retribución por años de servicio	2.863.050,78	5%
5.	1.	1.	8.	0.	03.	02.	Restricción al ejercicio liberal de la profesión	4.960.960,23	8%
5.	1.	1.	8.	0.	03.	03.	Decimotercer mes	2.226.706,98	4%
5.	1.	1.	8.	0.	03.	04.	Salario Escolar	2.022.744,82	3%
5.	1.	1.	8.	0.	03.	99.	Otros incentivos salariales	1.260.027,00	2%
5.	1.	1.	8.	0.	04.		<b>CONTRIBUCIÓN PATRONAL AL DESARROLLO Y LA SEGURIDAD SOCIAL</b>	<b>3.962.647,74</b>	<b>7%</b>
5.	1.	1.	8.	0.	04.	01.	Contribución Patronal al Seguro de Salud de la CCSS 14,33%	3.829.045,32	7%
5.	1.	1.	8.	0.	04.	05.	Contribución Patronal al Banco Popular y de Desarrollo Comunal 0,50%	133.602,42	0%
5.	1.	1.	8.	0.	05.		<b>CONTRIBUCIÓN PATRONAL FONDO DE PENSIONES Y OTROS FONDOS DE CAP.</b>	<b>1.245.174,54</b>	<b>2%</b>
5.	1.	1.	8.	0.	05.	01.	Contribución patronal al Seguro de Pensiones de la CCSS 0,16%	42.752,77	0%
5.	1.	1.	8.	0.	05.	02.	Aporte Patronal al Régimen Obligatorio de Pensiones Complementarias. 1,50%	400.807,26	1%
5.	1.	1.	8.	0.	05.	03.	Aporte Patronal al Fondo de Capitalización Laboral.3,00%	801.614,51	1%
5.	1.	1.	8.	0.	05.	05.	Contribución Patronal a otros fondos administrados por entes privados	-	0%
5.	1.	1.	8.	1.			<b>SERVICIO</b>	<b>21.458.143,43</b>	<b>36%</b>
5.	1.	1.	8.	1.	01.		<b>ALQUILERES</b>	<b>-</b>	<b>0%</b>
5.	1.	1.	8.	1.	01.	01.	Alquiler de edificios, locales y terrenos	-	0%
5.	1.	1.	8.	1.	01.	02.	Alquiler de maquinaria, equipo y mobiliario.	-	0%
5.	1.	1.	8.	1.	01.	03.	Alquiler de equipo de computo	-	0%
5.	1.	1.	8.	1.	02.		<b>SERVICIOS BÁSICOS</b>	<b>-</b>	<b>0%</b>
5.	1.	1.	8.	1.	02.	02.	Servicios de energía eléctrica	-	0%
5.	1.	1.	8.	1.	02.	03.	Servicio de correo.	-	0%
5.	1.	1.	8.	1.	02.	04.	Servicio de telecomunicaciones.	-	0%
5.	1.	1.	8.	1.	02.	99.	Otros servicios básicos.	-	0%
5.	1.	1.	8.	1.	03.		<b>SERVICIOS COMERCIALES Y FINANCIEROS</b>	<b>13.056.304,56</b>	<b>22%</b>
5.	1.	1.	8.	1.	03.	01.	Información	-	0%
5.	1.	1.	8.	1.	03.	02.	Publicidad y propaganda.	-	0%
5.	1.	1.	8.	1.	03.	03.	Impresión, encuadernación y otros.	-	0%
5.	1.	1.	8.	1.	03.	04.	Transporte de bienes	-	0%
5.	1.	1.	8.	1.	03.	06.	Comisiones y gastos por servicios financieros y comerciales.	13.056.304,56	22%
5.	1.	1.	8.	1.	04.		<b>SERVICIOS DE GESTIÓN Y APOYO</b>	<b>6.000.000,00</b>	<b>10%</b>
5.	1.	1.	8.	1.	04.	01.	Servicios médicos y de laboratorio.	-	0%
5.	1.	1.	8.	1.	04.	02.	Servicios jurídicos.	-	0%
5.	1.	1.	8.	1.	04.	02.01.	Servicios jurídicos del Concejo Municipal	-	0%
5.	1.	1.	8.	1.	04.	02.02.	Servicios jurídicos Administrativos	-	0%
5.	1.	1.	8.	1.	04.	03.	Servicios de ingeniería	-	0%
5.	1.	1.	8.	1.	04.	06.	Otros servicios generales	-	0%
5.	1.	1.	8.	1.	04.	99.	Otros servicios de gestión y apoyo	6.000.000,00	10%
5.	1.	1.	8.	1.	05.		<b>GASTOS DE VIAJE Y DE TRANSPORTE</b>	<b>75.000,00</b>	<b>0%</b>
5.	1.	1.	8.	1.	05.	01.	Transporte dentro del país	25.000,00	0%
5.	1.	1.	8.	1.	05.	02.	Viáticos dentro del país.	50.000,00	0%
5.	1.	1.	8.	1.	06.		<b>SEGUROS, REASEGUROS Y OTRAS OBLIGACIONES</b>	<b>2.026.838,87</b>	<b>3%</b>
5.	1.	1.	8.	1.	06.	01.	<b>Seguros</b>	<b>2.026.838,87</b>	<b>3%</b>
5.	1.	1.	8.	1.	06.	01.	Seguro de vehículos	-	0%
5.	1.	1.	8.	1.	06.	02.	Seguro de incendio.	-	0%
5.	1.	1.	8.	1.	06.	03.	Seguro de responsabilidad civil.	-	0%
5.	1.	1.	8.	1.	06.	04.	Seguro de riesgo del trabajo	526.838,87	1%
5.	1.	1.	8.	1.	06.	05.	Seguro de maquinaria y equipo	-	0%
5.	1.	1.	8.	1.	06.	07.	Seguro dinero en transito	1.500.000,00	3%
5.	1.	1.	8.	1.	06.	08.	Seguro equipo electrónico	-	0%
5.	1.	1.	8.	1.	06.	09.	Seguro de equipo contratista	-	0%
5.	1.	1.	8.	1.	07.		<b>CAPACITACIÓN Y PROTOCOLO</b>	<b>-</b>	<b>0%</b>
5.	1.	1.	8.	1.	07.	01.	Actividades de capacitación.	-	0%
5.	1.	1.	8.	1.	07.	02.	Actividades protocolarias y sociales	-	0%
5.	1.	1.	8.	1.	07.	03.	Gastos de representación institucional	-	0%



## MUNICIPALIDAD DE NARANJO PRESUPUESTO INICIAL 2017

DETALLE DE EGRESOS  
NIVEL DE APROBACIÓN INTERNO

1.Programa I. Dirección y Administración General

1.Dirección Administrativa

8.Tesorería

[MENU](#)

CODIGO							DETALLE	ASIGNACION PRESUPUESTARIA	
								MONTO	%
5.	1.	1.	8.	1.	08.		<b>MANTENIMIENTO Y REPARACIÓN</b>	<b>300.000,00</b>	<b>1%</b>
5.	1.	1.	8.	1.	08.	01.	Mantenimiento de Edificios y Locales	-	0%
5.	1.	1.	8.	1.	08.	02.	Mantenimiento de vías de comunicación	-	0%
5.	1.	1.	8.	1.	08.	03.	Mantenimiento de instalaciones y otras obras	-	0%
5.	1.	1.	8.	1.	08.	04.	Mantenimiento y reparación de equipo para la producción.	-	0%
5.	1.	1.	8.	1.	08.	05.	Mantenimiento y reparación de equipo de transporte.	-	0%
5.	1.	1.	8.	1.	08.	06.	Mantenimiento y reparación de equipo de comunicación.	-	0%
5.	1.	1.	8.	1.	08.	07.	Mantenimiento y reparación de equipo y mobiliario de oficina.	100.000,00	0%
5.	1.	1.	8.	1.	08.	08.	Mantenimiento y reparación de equipo de cómputo y sistemas de información.	100.000,00	0%
5.	1.	1.	8.	1.	08.	99.	Mantenimiento y reparación de otros equipos	100.000,00	0%
5.	1.	1.	8.	1.	09.		<b>IMPUESTOS</b>	-	0%
5.	1.	1.	8.	1.	09.	99.	Otros impuestos	-	0%
5.	1.	1.	8.	1.	99.		<b>SERVICIOS DIVERSOS</b>	-	0%
5.	1.	1.	8.	1.	99.	02.	Intereses moratorios y multas	-	0%
5.	1.	1.	8.	1.	99.	05.	Deducibles	-	0%
5.	1.	1.	8.	2.			<b>MATERIALES Y SUMINISTROS</b>	<b>3.200.000,00</b>	<b>5%</b>
5.	1.	1.	8.	2.	01.		<b>PRODUCTOS QUÍMICOS Y CONEXOS.</b>	<b>800.000,00</b>	<b>1%</b>
5.	1.	1.	8.	2.	01.	01.	Combustibles y lubricantes.	-	0%
5.	1.	1.	8.	2.	01.	.02	Productos farmacéuticos y medicinales	-	0%
5.	1.	1.	8.	2.	01.	.04	Tintas, pinturas y diluyentes.	800.000,00	1%
5.	1.	1.	8.	2.	01.	99.	Otros productos químicos.	-	0%
5.	1.	1.	8.	2.	02.		<b>ALIMENTOS Y PRODUCTOS AGROPECUARIOS</b>	-	0%
5.	1.	1.	8.	2.	02.	02.	Productos agroforestales	-	0%
5.	1.	1.	8.	2.	03.		<b>MATERIALES Y PRODUCTOS DE USO EN LA CONSTRUCCIÓN Y MANTENIMIENTO</b>	<b>50.000,00</b>	<b>0%</b>
5.	1.	1.	8.	2.	03.	01.	Materiales y productos metálicos	-	0%
5.	1.	1.	8.	2.	03.	02.	Materiales y productos minerales y asfálticos	-	0%
5.	1.	1.	8.	2.	03.	03.	Madera y sus derivados	-	0%
5.	1.	1.	8.	2.	03.	04.	Materiales y productos eléctricos, telefónicos y de computo	50.000,00	0%
5.	1.	1.	8.	2.	03.	05.	Materiales y productos de vidrio	-	0%
5.	1.	1.	8.	2.	03.	06.	Materiales y productos de plástico	-	0%
5.	1.	1.	8.	2.	03.	99.	Otros materiales y productos de uso en la construcción	-	0%
5.	1.	1.	8.	2.	04.		<b>HERRAMIENTAS, REPUESTOS Y ACCESORIOS</b>	-	0%
5.	1.	1.	8.	2.	04.	01.	Herramientas e instrumentos.	-	0%
5.	1.	1.	8.	2.	04.	02.	Repuestos y accesorios.	-	0%
5.	1.	1.	8.	2.	99.		<b>ÚTILES, MATERIALES Y SUMINISTROS DIVERSOS.</b>	<b>2.350.000,00</b>	<b>4%</b>
5.	1.	1.	8.	2.	99.	01.	Útiles y materiales de oficina y computo.	200.000,00	0%
5.	1.	1.	8.	2.	99.	.02	Útiles y materiales, hospitalarios y de investigación	-	0%
5.	1.	1.	8.	2.	99.	.03	Productos de papel, cartón e impresos.	2.000.000,00	3%
5.	1.	1.	8.	2.	99.	.04	Textiles y vestuarios.	-	0%
5.	1.	1.	8.	2.	99.	.05	Útiles y materiales de limpieza.	-	0%
5.	1.	1.	8.	2.	99.	.06	Útiles y materiales de resguardo y seguridad.	-	0%
5.	1.	1.	8.	2.	99.	.07	Útiles y materiales de cocina y comedor.	-	0%
5.	1.	1.	8.	2.	99.	99.	Otros útiles, materiales y suministros	150.000,00	0%



## MUNICIPALIDAD DE NARANJO PRESUPUESTO INICIAL 2017

65

DETALLE DE EGRESOS  
NIVEL DE APROBACIÓN INTERNO

1.Programa I. Dirección y Administración General  
1.Dirección Administrativa  
9.Archivo

[MENU](#)

CODIGO							DETALLE	ASIGNACION PRESUPUESTARIA	
								MONTO	%
							<b>TOTAL PRESUPUESTADO</b>	-	#DIV/0!
5.	1.	1.	9.	0.			<b>REMUNERACIONES</b>	-	#DIV/0!
5.	1.	1.	9.	0.	01.		<b>REMUNERACIONES BÁSICAS</b>	-	#DIV/0!
5.	1.	1.	9.	0.	01.	01.	Sueldos para cargos fijos	-	#DIV/0!
5.	1.	1.	9.	0.	01.	02.	Jornales	-	#DIV/0!
5.	1.	1.	9.	0.	01.	03.	Servicios Especiales	-	#DIV/0!
5.	1.	1.	9.	0.	01.	05.	Suplencias	-	#DIV/0!
5.	1.	1.	9.	0.	02.		<b>REMUNERACIONES EVENTUALES</b>	-	#DIV/0!
5.	1.	1.	9.	0.	02.	01.	Tiempo extraordinario	-	#DIV/0!
5.	1.	1.	9.	0.	02.	02.	Recargo de funciones	-	#DIV/0!
5.	1.	1.	9.	0.	02.	03.	Disponibilidad	-	#DIV/0!
5.	1.	1.	9.	0.	02.	04.	Compensación de vacaciones	-	#DIV/0!
5.	1.	1.	9.	0.	03.		<b>INCENTIVOS SALÁRIALES</b>	-	#DIV/0!
5.	1.	1.	9.	0.	03.	01.	Retribución por años de servicio	-	#DIV/0!
5.	1.	1.	9.	0.	03.	02.	Restricción al ejercicio liberal de la profesión	-	#DIV/0!
5.	1.	1.	9.	0.	03.	03.	Decimotercer mes	-	#DIV/0!
5.	1.	1.	9.	0.	03.	04.	Salario Escolar	-	#DIV/0!
5.	1.	1.	9.	0.	03.	99.	Otros incentivos salariales	-	#DIV/0!
5.	1.	1.	9.	0.	04.		<b>CONTRIBUCIÓN PATRONAL AL DESARROLLO Y LA SEGURIDAD SOCIAL</b>	-	#DIV/0!
5.	1.	1.	9.	0.	04.	01.	Contribución Patronal al Seguro de Salud de la CCSS 14,33%	-	#DIV/0!
5.	1.	1.	9.	0.	04.	05.	Contribución Patronal al Banco Popular y de Desarrollo Comunal 0,50%	-	#DIV/0!
5.	1.	1.	9.	0.	05.		<b>CONTRIBUCIÓN PATRONAL FONDO DE PENSIONES Y OTROS FONDOS DE CAP.</b>	-	#DIV/0!
5.	1.	1.	9.	0.	05.	01.	Contribución patronal al Seguro de Pensiones de la CCSS 0,16%	-	#DIV/0!
5.	1.	1.	9.	0.	05.	02.	Aporte Patronal al Régimen Obligatorio de Pensiones Complementarias. 1,50%	-	#DIV/0!
5.	1.	1.	9.	0.	05.	03.	Aporte Patronal al Fondo de Capitalización Laboral.3,00%	-	#DIV/0!
5.	1.	1.	9.	0.	05.	05.	Contribución Patronal a otros fondos administrados por entes privados	-	#DIV/0!
5.	1.	1.	9.	1.			<b>SERVICIO</b>	-	#DIV/0!
5.	1.	1.	9.	1.	01.		<b>ALQUILERES</b>	-	#DIV/0!
5.	1.	1.	9.	1.	01.	01.	Alquiler de edificios, locales y terrenos	-	#DIV/0!
5.	1.	1.	9.	1.	01.	02.	Alquiler de maquinaria, equipo y mobiliario.	-	#DIV/0!
5.	1.	1.	9.	1.	01.	03.	Alquiler de equipo de computo	-	#DIV/0!
5.	1.	1.	9.	1.	02.		<b>SERVICIOS BÁSICOS</b>	-	#DIV/0!
5.	1.	1.	9.	1.	02.	02.	Servicios de energía eléctrica	-	#DIV/0!
5.	1.	1.	9.	1.	02.	03.	Servicio de correo.	-	#DIV/0!
5.	1.	1.	9.	1.	02.	04.	Servicio de telecomunicaciones.	-	#DIV/0!
5.	1.	1.	9.	1.	02.	99.	Otros servicios básicos.	-	#DIV/0!
5.	1.	1.	9.	1.	03.		<b>SERVICIOS COMERCIALES Y FINANCIEROS</b>	-	#DIV/0!
5.	1.	1.	9.	1.	03.	01.	Información	-	#DIV/0!
5.	1.	1.	9.	1.	03.	02.	Publicidad y propaganda.	-	#DIV/0!
5.	1.	1.	9.	1.	03.	03.	Impresión, encuadernación y otros.	-	#DIV/0!
5.	1.	1.	9.	1.	03.	04.	Transporte de bienes	-	#DIV/0!
5.	1.	1.	9.	1.	03.	06.	Comisiones y gastos por servicios financieros y comerciales.	-	#DIV/0!
5.	1.	1.	9.	1.	04.		<b>SERVICIOS DE GESTIÓN Y APOYO</b>	-	#DIV/0!
5.	1.	1.	9.	1.	04.	01.	Servicios médicos y de laboratorio.	-	#DIV/0!
5.	1.	1.	9.	1.	04.	02.	Servicios jurídicos.	-	#DIV/0!
5.	1.	1.	9.	1.	04.	02.	01. Servicios jurídicos del Concejo Municipal	-	#DIV/0!
5.	1.	1.	9.	1.	04.	02.	02. Servicios jurídicos Administrativos	-	#DIV/0!
5.	1.	1.	9.	1.	04.	03.	Servicios de ingeniería	-	#DIV/0!
5.	1.	1.	9.	1.	04.	06.	Otros servicios generales	-	#DIV/0!
5.	1.	1.	9.	1.	04.	99.	Otros servicios de gestión y apoyo	-	#DIV/0!
5.	1.	1.	9.	1.	05.		<b>GASTOS DE VIAJE Y DE TRANSPORTE</b>	-	#DIV/0!
5.	1.	1.	9.	1.	05.	01.	Transporte dentro del país	-	#DIV/0!
5.	1.	1.	9.	1.	05.	02.	Viáticos dentro del país.	-	#DIV/0!
5.	1.	1.	9.	1.	06.		<b>SEGUROS, REASEGUROS Y OTRAS OBLIGACIONES</b>	-	#DIV/0!
5.	1.	1.	9.	1.	06.	01.	<b>Seguros</b>	-	#DIV/0!
5.	1.	1.	9.	1.	06.	01.	Seguro de vehículos	-	#DIV/0!
5.	1.	1.	9.	1.	06.	02.	Seguro de incendio.	-	#DIV/0!
5.	1.	1.	9.	1.	06.	03.	Seguro de responsabilidad civil.	-	#DIV/0!
5.	1.	1.	9.	1.	06.	04.	Seguro de riesgo del trabajo	-	#DIV/0!
5.	1.	1.	9.	1.	06.	05.	Seguro de maquinaria y equipo	-	#DIV/0!
5.	1.	1.	9.	1.	06.	07.	Seguro dinero en transito	-	#DIV/0!
5.	1.	1.	9.	1.	06.	08.	Seguro equipo electrónico	-	#DIV/0!
5.	1.	1.	9.	1.	06.	09.	Seguro de equipo contratista	-	#DIV/0!
5.	1.	1.	9.	1.	07.		<b>CAPACITACIÓN Y PROTOCOLO</b>	-	#DIV/0!
5.	1.	1.	9.	1.	07.	01.	Actividades de capacitación.	-	#DIV/0!
5.	1.	1.	9.	1.	07.	02.	Actividades protocolarias y sociales	-	#DIV/0!
5.	1.	1.	9.	1.	07.	03.	Gastos de representación institucional	-	#DIV/0!



## MUNICIPALIDAD DE NARANJO PRESUPUESTO INICIAL 2017

DETALLE DE EGRESOS  
NIVEL DE APROBACIÓN INTERNO

1. Programa I. Dirección y Administración General

[MENU](#)

1. Dirección Administrativa

9. Archivo

CODIGO							DETALLE	ASIGNACION PRESUPUESTARIA	
								MONTO	%
5.	1.	1.	9.	1.	08.		<b>MANTENIMIENTO Y REPARACIÓN</b>	-	#DIV/0!
5.	1.	1.	9.	1.	08.	01.	Mantenimiento de Edificios y Locales	-	#DIV/0!
5.	1.	1.	9.	1.	08.	02.	Mantenimiento de vías de comunicación	-	#DIV/0!
5.	1.	1.	9.	1.	08.	03.	Mantenimiento de instalaciones y otras obras	-	#DIV/0!
5.	1.	1.	9.	1.	08.	04.	Mantenimiento y reparación de equipo para la producción.	-	#DIV/0!
5.	1.	1.	9.	1.	08.	05.	Mantenimiento y reparación de equipo de transporte.	-	#DIV/0!
5.	1.	1.	9.	1.	08.	06.	Mantenimiento y reparación de equipo de comunicación.	-	#DIV/0!
5.	1.	1.	9.	1.	08.	07.	Mantenimiento y reparación de equipo y mobiliario de oficina.	-	#DIV/0!
5.	1.	1.	9.	1.	08.	08.	Mantenimiento y reparación de equipo de cómputo y sistemas de información.	-	#DIV/0!
5.	1.	1.	9.	1.	08.	99.	Mantenimiento y reparación de otros equipos	-	#DIV/0!
5.	1.	1.	9.	1.	09.		<b>IMPUESTOS</b>	-	#DIV/0!
5.	1.	1.	9.	1.	09.	99.	Otros impuestos	-	#DIV/0!
5.	1.	1.	9.	1.	99.		<b>SERVICIOS DIVERSOS</b>	-	#DIV/0!
5.	1.	1.	9.	1.	99.	02.	Intereses moratorios y multas	-	#DIV/0!
5.	1.	1.	9.	1.	99.	05.	Deducibles	-	#DIV/0!
5.	1.	1.	9.	2.			<b>MATERIALES Y SUMINISTROS</b>	-	#DIV/0!
5.	1.	1.	9.	2.	01.		<b>PRODUCTOS QUÍMICOS Y CONEXOS.</b>	-	#DIV/0!
5.	1.	1.	9.	2.	01.	01.	Combustibles y lubricantes.	-	#DIV/0!
5.	1.	1.	9.	2.	01.	.02	Productos farmacéuticos y medicinales	-	#DIV/0!
5.	1.	1.	9.	2.	01.	.04	Tintas, pinturas y diluyentes.	-	#DIV/0!
5.	1.	1.	9.	2.	01.	99.	Otros productos químicos.	-	#DIV/0!
5.	1.	1.	9.	2.	02.		<b>ALIMENTOS Y PRODUCTOS AGROPECUARIOS</b>	-	#DIV/0!
5.	1.	1.	9.	2.	02.	02.	Productos agroforestales	-	#DIV/0!
5.	1.	1.	9.	2.	03.		<b>MATERIALES Y PRODUCTOS DE USO EN LA CONSTRUCCIÓN Y MANTENIMIENTO</b>	-	#DIV/0!
5.	1.	1.	9.	2.	03.	01.	Materiales y productos metálicos	-	#DIV/0!
5.	1.	1.	9.	2.	03.	02.	Materiales y productos minerales y asfálticos	-	#DIV/0!
5.	1.	1.	9.	2.	03.	03.	Madera y sus derivados	-	#DIV/0!
5.	1.	1.	9.	2.	03.	04.	Materiales y productos eléctricos, telefónicos y de computo	-	#DIV/0!
5.	1.	1.	9.	2.	03.	05.	Materiales y productos de vidrio	-	#DIV/0!
5.	1.	1.	9.	2.	03.	06.	Materiales y productos de plástico	-	#DIV/0!
5.	1.	1.	9.	2.	03.	99.	Otros materiales y productos de uso en la construcción	-	#DIV/0!
5.	1.	1.	9.	2.	04.		<b>HERRAMIENTAS, REPUESTOS Y ACCESORIOS</b>	-	#DIV/0!
5.	1.	1.	9.	2.	04.	01.	Herramientas e instrumentos.	-	#DIV/0!
5.	1.	1.	9.	2.	04.	02.	Repuestos y accesorios.	-	#DIV/0!
5.	1.	1.	9.	2.	99.		<b>ÚTILES, MATERIALES Y SUMINISTROS DIVERSOS.</b>	-	#DIV/0!
5.	1.	1.	9.	2.	99.	01.	Útiles y materiales de oficina y computo.	-	#DIV/0!
5.	1.	1.	9.	2.	99.	.02	Útiles y materiales, hospitalarios y de investigación	-	#DIV/0!
5.	1.	1.	9.	2.	99.	.03	Productos de papel, cartón e impresos.	-	#DIV/0!
5.	1.	1.	9.	2.	99.	.04	Textiles y vestuarios.	-	#DIV/0!
5.	1.	1.	9.	2.	99.	.05	Útiles y materiales de limpieza.	-	#DIV/0!
5.	1.	1.	9.	2.	99.	.06	Útiles y materiales de resguardo y seguridad.	-	#DIV/0!
5.	1.	1.	9.	2.	99.	.07	Útiles y materiales de cocina y comedor.	-	#DIV/0!
5.	1.	1.	9.	2.	99.	99.	Otros útiles, materiales y suministros	-	#DIV/0!



## MUNICIPALIDAD DE NARANJO PRESUPUESTO INICIAL 2017

67

DETALLE DE EGRESOS  
NIVEL DE APROBACIÓN INTERNO

1.Programa I. Dirección y Administración General

1.Dirección Administrativa

10.Plataforma de Servicios

[MENU](#)

CODIGO								DETALLE	ASIGNACION PRESUPUESTARIA	
									MONTO	%
<b>TOTAL PRESUPUESTADO</b>								<b>17.554.074,10</b>	<b>100%</b>	
5.	1.	1.	10.	0.				<b>REMUNERACIONES</b>	<b>15.145.456,42</b>	<b>86%</b>
5.	1.	1.	10.	0.	01.			<b>REMUNERACIONES BÁSICAS</b>	<b>7.981.454,40</b>	<b>45%</b>
5.	1.	1.	10.	0.	01.	01.		Sueldos para cargos fijos	7.981.454,40	45%
5.	1.	1.	10.	0.	01.	02.		Jornales	-	0%
5.	1.	1.	10.	0.	01.	03.		Servicios Especiales	-	0%
5.	1.	1.	10.	0.	01.	05.		Suplencias	-	0%
5.	1.	1.	10.	0.	02.			<b>REMUNERACIONES EVENTUALES</b>	<b>-</b>	<b>0%</b>
5.	1.	1.	10.	0.	02.	01.		Tiempo extraordinario	-	0%
5.	1.	1.	10.	0.	02.	02.		Recargo de funciones	-	0%
5.	1.	1.	10.	0.	02.	03.		Disponibilidad	-	0%
5.	1.	1.	10.	0.	02.	04.		Compensación de vacaciones	-	0%
5.	1.	1.	10.	0.	03.			<b>INCENTIVOS SALÁRIALES</b>	<b>4.854.682,29</b>	<b>28%</b>
5.	1.	1.	10.	0.	03.	01.		Retribución por años de servicio	2.970.335,56	17%
5.	1.	1.	10.	0.	03.	02.		Restricción al ejercicio liberal de la profesión	-	0%
5.	1.	1.	10.	0.	03.	03.		Decimotercer mes	987.395,13	6%
5.	1.	1.	10.	0.	03.	04.		Salario Escolar	896.951,60	5%
5.	1.	1.	10.	0.	03.	99.		Otros incentivos salariales	-	0%
5.	1.	1.	10.	0.	04.			<b>CONTRIBUCIÓN PATRONAL AL DESARROLLO Y LA SEGURIDAD SOCIAL</b>	<b>1.757.168,37</b>	<b>10%</b>
5.	1.	1.	10.	0.	04.	01.		Contribución Patronal al Seguro de Salud de la CCSS 14,33%	1.697.924,67	10%
5.	1.	1.	10.	0.	04.	05.		Contribución Patronal al Banco Popular y de Desarrollo Comunal 0,50%	59.243,71	0%
5.	1.	1.	10.	0.	05.			<b>CONTRIBUCIÓN PATRONAL FONDO DE PENSIONES Y OTROS FONDOS DE CAP.</b>	<b>552.151,36</b>	<b>3%</b>
5.	1.	1.	10.	0.	05.	01.		Contribución patronal al Seguro de Pensiones de la CCSS 0,16%	18.957,99	0%
5.	1.	1.	10.	0.	05.	02.		Aporte Patronal al Régimen Obligatorio de Pensiones Complementarias. 1,50%	177.731,12	1%
5.	1.	1.	10.	0.	05.	03.		Aporte Patronal al Fondo de Capitalización Laboral.3,00%	355.462,25	2%
5.	1.	1.	10.	0.	05.	05.		Contribución Patronal a otros fondos administrados por entes privados	-	0%
5.	1.	1.	10.	1.				<b>SERVICIO</b>	<b>708.617,69</b>	<b>4%</b>
5.	1.	1.	10.	1.	01.			<b>ALQUILERES</b>	<b>-</b>	<b>0%</b>
5.	1.	1.	10.	1.	01.	01.		Alquiler de edificios, locales y terrenos	-	0%
5.	1.	1.	10.	1.	01.	02.		Alquiler de maquinaria, equipo y mobiliario.	-	0%
5.	1.	1.	10.	1.	01.	03.		Alquiler de equipo de computo	-	0%
5.	1.	1.	10.	1.	02.			<b>SERVICIOS BÁSICOS</b>	<b>-</b>	<b>0%</b>
5.	1.	1.	10.	1.	02.	02.		Servicios de energía eléctrica	-	0%
5.	1.	1.	10.	1.	02.	03.		Servicio de correo.	-	0%
5.	1.	1.	10.	1.	02.	04.		Servicio de telecomunicaciones.	-	0%
5.	1.	1.	10.	1.	02.	99.		Otros servicios básicos.	-	0%
5.	1.	1.	10.	1.	03.			<b>SERVICIOS COMERCIALES Y FINANCIEROS</b>	<b>-</b>	<b>0%</b>
5.	1.	1.	10.	1.	03.	01.		Información	-	0%
5.	1.	1.	10.	1.	03.	02.		Publicidad y propaganda.	-	0%
5.	1.	1.	10.	1.	03.	03.		Impresión, encuadernación y otros.	-	0%
5.	1.	1.	10.	1.	03.	04.		Transporte de bienes	-	0%
5.	1.	1.	10.	1.	03.	06.		Comisiones y gastos por servicios financieros y comerciales.	-	0%
5.	1.	1.	10.	1.	04.			<b>SERVICIOS DE GESTIÓN Y APOYO</b>	<b>-</b>	<b>0%</b>
5.	1.	1.	10.	1.	04.	01.		Servicios médicos y de laboratorio.	-	0%
5.	1.	1.	10.	1.	04.	02.		Servicios jurídicos.	-	0%
5.	1.	1.	10.	1.	04.	02.	01.	Servicios jurídicos del Concejo Municipal	-	0%
5.	1.	1.	10.	1.	04.	02.	02.	Servicios jurídicos Administrativos	-	0%
5.	1.	1.	10.	1.	04.	03.		Servicios de ingeniería	-	0%
5.	1.	1.	10.	1.	04.	06.		Otros servicios generales	-	0%
5.	1.	1.	10.	1.	04.	99.		Otros servicios de gestión y apoyo	-	0%
5.	1.	1.	10.	1.	05.			<b>GASTOS DE VIAJE Y DE TRANSPORTE</b>	<b>75.000,00</b>	<b>0%</b>
5.	1.	1.	10.	1.	05.	01.		Transporte dentro del país	25.000,00	0%
5.	1.	1.	10.	1.	05.	02.		Viáticos dentro del país.	50.000,00	0%
5.	1.	1.	10.	1.	06.			<b>SEGUROS, REASEGUROS Y OTRAS OBLIGACIONES</b>	<b>233.617,69</b>	<b>1%</b>
5.	1.	1.	10.	1.	06.	01.		<b>Seguros</b>	<b>233.617,69</b>	<b>1%</b>
5.	1.	1.	10.	1.	06.	01.		Seguro de vehículos	-	0%
5.	1.	1.	10.	1.	06.	02.		Seguro de incendio.	-	0%
5.	1.	1.	10.	1.	06.	03.		Seguro de responsabilidad civil.	-	0%
5.	1.	1.	10.	1.	06.	04.		Seguro de riesgo del trabajo	233.617,69	1%
5.	1.	1.	10.	1.	06.	05.		Seguro de maquinaria y equipo	-	0%
5.	1.	1.	10.	1.	06.	07.		Seguro dinero en transito	-	0%
5.	1.	1.	10.	1.	06.	08.		Seguro equipo electrónico	-	0%
5.	1.	1.	10.	1.	06.	09.		Seguro de equipo contratista	-	0%
5.	1.	1.	10.	1.	07.			<b>CAPACITACIÓN Y PROTOCOLO</b>	<b>-</b>	<b>0%</b>
5.	1.	1.	10.	1.	07.	01.		Actividades de capacitación.	-	0%
5.	1.	1.	10.	1.	07.	02.		Actividades protocolarias y sociales	-	0%
5.	1.	1.	10.	1.	07.	03.		Gastos de representación institucional	-	0%



## MUNICIPALIDAD DE NARANJO PRESUPUESTO INICIAL 2017

DETALLE DE EGRESOS  
NIVEL DE APROBACIÓN INTERNO

1.Programa I. Dirección y Administración General

[MENU](#)

1.Dirección Administrativa

10.Plataforma de Servicios

CODIGO							DETALLE	ASIGNACION PRESUPUESTARIA	
								MONTO	%
5.	1.	1.	10.	1.	08.		<b>MANTENIMIENTO Y REPARACIÓN</b>	<b>400.000,00</b>	<b>2%</b>
5.	1.	1.	10.	1.	08.	01.	Mantenimiento de Edificios y Locales	-	0%
5.	1.	1.	10.	1.	08.	02.	Mantenimiento de vías de comunicación	-	0%
5.	1.	1.	10.	1.	08.	03.	Mantenimiento de instalaciones y otras obras	-	0%
5.	1.	1.	10.	1.	08.	04.	Mantenimiento y reparación de equipo para la producción.	-	0%
5.	1.	1.	10.	1.	08.	05.	Mantenimiento y reparación de equipo de transporte.	-	0%
5.	1.	1.	10.	1.	08.	06.	Mantenimiento y reparación de equipo de comunicación.	-	0%
5.	1.	1.	10.	1.	08.	07.	Mantenimiento y reparación de equipo y mobiliario de oficina.	100.000,00	1%
5.	1.	1.	10.	1.	08.	08.	Mantenimiento y reparación de equipo de cómputo y sistemas de información.	300.000,00	2%
5.	1.	1.	10.	1.	08.	99.	Mantenimiento y reparación de otros equipos	-	0%
5.	1.	1.	10.	1.	09.		<b>IMPUESTOS</b>	-	0%
5.	1.	1.	10.	1.	09.	99.	Otros impuestos	-	0%
5.	1.	1.	10.	1.	99.		<b>SERVICIOS DIVERSOS</b>	-	0%
5.	1.	1.	10.	1.	99.	02.	Intereses moratorios y multas	-	0%
5.	1.	1.	10.	1.	99.	05.	Deducibles	-	0%
5.	1.	1.	10.	2.			<b>MATERIALES Y SUMINISTROS</b>	<b>1.700.000,00</b>	<b>10%</b>
5.	1.	1.	10.	2.	01.		<b>PRODUCTOS QUÍMICOS Y CONEXOS.</b>	<b>1.000.000,00</b>	<b>6%</b>
5.	1.	1.	10.	2.	01.	01.	Combustibles y lubricantes.	-	0%
5.	1.	1.	10.	2.	01.	.02	Productos farmacéuticos y medicinales	-	0%
5.	1.	1.	10.	2.	01.	.04	Tintas, pinturas y diluyentes.	1.000.000,00	6%
5.	1.	1.	10.	2.	01.	99.	Otros productos químicos.	-	0%
5.	1.	1.	10.	2.	02.		<b>ALIMENTOS Y PRODUCTOS AGROPECUARIOS</b>	-	0%
5.	1.	1.	10.	2.	02.	02.	Productos agroforestales	-	0%
5.	1.	1.	10.	2.	03.		<b>MATERIALES Y PRODUCTOS DE USO EN LA CONSTRUCCIÓN Y MANTENIMIENTO</b>	<b>100.000,00</b>	<b>1%</b>
5.	1.	1.	10.	2.	03.	01.	Materiales y productos metálicos	-	0%
5.	1.	1.	10.	2.	03.	02.	Materiales y productos minerales y asfálticos	-	0%
5.	1.	1.	10.	2.	03.	03.	Madera y sus derivados	-	0%
5.	1.	1.	10.	2.	03.	04.	Materiales y productos eléctricos, telefónicos y de computo	100.000,00	1%
5.	1.	1.	10.	2.	03.	05.	Materiales y productos de vidrio	-	0%
5.	1.	1.	10.	2.	03.	06.	Materiales y productos de plástico	-	0%
5.	1.	1.	10.	2.	03.	99.	Otros materiales y productos de uso en la construcción	-	0%
5.	1.	1.	10.	2.	04.		<b>HERRAMIENTAS, REPUESTOS Y ACCESORIOS</b>	-	0%
5.	1.	1.	10.	2.	04.	01.	Herramientas e instrumentos.	-	0%
5.	1.	1.	10.	2.	04.	02.	Repuestos y accesorios.	-	0%
5.	1.	1.	10.	2.	99.		<b>ÚTILES, MATERIALES Y SUMINISTROS DIVERSOS.</b>	<b>600.000,00</b>	<b>3%</b>
5.	1.	1.	10.	2.	99.	01.	Útiles y materiales de oficina y computo.	100.000,00	1%
5.	1.	1.	10.	2.	99.	.02	Útiles y materiales, hospitalarios y de investigación	-	0%
5.	1.	1.	10.	2.	99.	.03	Productos de papel, cartón e impresos.	500.000,00	3%
5.	1.	1.	10.	2.	99.	.04	Textiles y vestuarios.	-	0%
5.	1.	1.	10.	2.	99.	.05	Útiles y materiales de limpieza.	-	0%
5.	1.	1.	10.	2.	99.	.06	Útiles y materiales de resguardo y seguridad.	-	0%
5.	1.	1.	10.	2.	99.	.07	Útiles y materiales de cocina y comedor.	-	0%
5.	1.	1.	10.	2.	99.	99.	Otros útiles, materiales y suministros	-	0%



## MUNICIPALIDAD DE NARANJO PRESUPUESTO INICIAL 2017

69

DETALLE DE EGRESOS  
NIVEL DE APROBACIÓN INTERNO

1.Programa I. Dirección y Administración General

1.Dirección Administrativa

11.Dirección Administrativa y Planificación

[MENU](#)

CODIGO								DETALLE	ASIGNACION PRESUPUESTARIA	
									MONTO	%
<b>TOTAL PRESUPUESTADO</b>								<b>34.869.902,47</b>	<b>100%</b>	
5.	1.	1.	10.	0.				<b>REMUNERACIONES</b>	<b>33.330.777,38</b>	<b>96%</b>
5.	1.	1.	10.	0.	01.			<b>REMUNERACIONES BÁSICAS</b>	<b>10.993.847,00</b>	<b>32%</b>
5.	1.	1.	10.	0.	01.	01.		Sueldos para cargos fijos	10.993.847,00	32%
5.	1.	1.	10.	0.	01.	02.		Jornales	-	0%
5.	1.	1.	10.	0.	01.	03.		Servicios Especiales	-	0%
5.	1.	1.	10.	0.	01.	05.		Suplencias	-	0%
5.	1.	1.	10.	0.	02.			<b>REMUNERACIONES EVENTUALES</b>	<b>-</b>	<b>0%</b>
5.	1.	1.	10.	0.	02.	01.		Tiempo extraordinario	-	0%
5.	1.	1.	10.	0.	02.	02.		Recargo de funciones	-	0%
5.	1.	1.	10.	0.	02.	03.		Disponibilidad	-	0%
5.	1.	1.	10.	0.	02.	04.		Compensación de vacaciones	-	0%
5.	1.	1.	10.	0.	03.			<b>INCENTIVOS SALÁRIALES</b>	<b>17.254.784,31</b>	<b>49%</b>
5.	1.	1.	10.	0.	03.	01.		Retribución por años de servicio	4.068.541,79	12%
5.	1.	1.	10.	0.	03.	02.		Restricción al ejercicio liberal de la profesión	7.146.000,35	20%
5.	1.	1.	10.	0.	03.	03.		Decimotercer mes	2.172.971,64	6%
5.	1.	1.	10.	0.	03.	04.		Salario Escolar	1.973.931,53	6%
5.	1.	1.	10.	0.	03.	99.		Otros incentivos salariales	1.893.339,00	5%
5.	1.	1.	10.	0.	04.			<b>CONTRIBUCIÓN PATRONAL AL DESARROLLO Y LA SEGURIDAD SOCIAL</b>	<b>3.867.020,33</b>	<b>11%</b>
5.	1.	1.	10.	0.	04.	01.		Contribución Patronal al Seguro de Salud de la CCSS 14,33%	3.736.642,03	11%
5.	1.	1.	10.	0.	04.	05.		Contribución Patronal al Banco Popular y de Desarrollo Comunal 0,50%	130.378,30	0%
5.	1.	1.	10.	0.	05.			<b>CONTRIBUCIÓN PATRONAL FONDO DE PENSIONES Y OTROS FONDOS DE CAP.</b>	<b>1.215.125,74</b>	<b>3%</b>
5.	1.	1.	10.	0.	05.	01.		Contribución patronal al Seguro de Pensiones de la CCSS 0,16%	41.721,06	0%
5.	1.	1.	10.	0.	05.	02.		Aporte Patronal al Régimen Obligatorio de Pensiones Complementarias. 1,50%	391.134,90	1%
5.	1.	1.	10.	0.	05.	03.		Aporte Patronal al Fondo de Capitalización Laboral.3,00%	782.269,79	2%
5.	1.	1.	10.	0.	05.	05.		Contribución Patronal a otros fondos administrados por entes privados	-	0%
5.	1.	1.	10.	1.	01.			<b>SERVICIO ALQUILERES</b>	<b>1.039.125,09</b>	<b>3%</b>
5.	1.	1.	10.	1.	01.	01.		Alquiler de edificios, locales y terrenos	-	0%
5.	1.	1.	10.	1.	01.	02.		Alquiler de maquinaria, equipo y mobiliario.	-	0%
5.	1.	1.	10.	1.	01.	03.		Alquiler de equipo de computo	-	0%
5.	1.	1.	10.	1.	02.			<b>SERVICIOS BÁSICOS</b>	<b>-</b>	<b>0%</b>
5.	1.	1.	10.	1.	02.	02.		Servicios de energía eléctrica	-	0%
5.	1.	1.	10.	1.	02.	03.		Servicio de correo.	-	0%
5.	1.	1.	10.	1.	02.	04.		Servicio de telecomunicaciones.	-	0%
5.	1.	1.	10.	1.	02.	99.		Otros servicios básicos.	-	0%
5.	1.	1.	10.	1.	03.			<b>SERVICIOS COMERCIALES Y FINANCIEROS</b>	<b>-</b>	<b>0%</b>
5.	1.	1.	10.	1.	03.	01.		Información	-	0%
5.	1.	1.	10.	1.	03.	02.		Publicidad y propaganda.	-	0%
5.	1.	1.	10.	1.	03.	03.		Impresión, encuadernación y otros.	-	0%
5.	1.	1.	10.	1.	03.	04.		Transporte de bienes	-	0%
5.	1.	1.	10.	1.	03.	06.		Comisiones y gastos por servicios financieros y comerciales.	-	0%
5.	1.	1.	10.	1.	04.			<b>SERVICIOS DE GESTIÓN Y APOYO</b>	<b>300.000,00</b>	<b>1%</b>
5.	1.	1.	10.	1.	04.	01.		Servicios médicos y de laboratorio.	-	0%
5.	1.	1.	10.	1.	04.	02.		Servicios jurídicos.	-	0%
5.	1.	1.	10.	1.	04.	02.	01.	Servicios jurídicos del Concejo Municipal	-	0%
5.	1.	1.	10.	1.	04.	02.	02.	Servicios jurídicos Administrativos	-	0%
5.	1.	1.	10.	1.	04.	03.		Servicios de ingeniería	-	0%
5.	1.	1.	10.	1.	04.	06.		Otros servicios generales	250.000,00	1%
5.	1.	1.	10.	1.	04.	99.		Otros servicios de gestión y apoyo	50.000,00	0%
5.	1.	1.	10.	1.	05.			<b>GASTOS DE VIAJE Y DE TRANSPORTE</b>	<b>75.000,00</b>	<b>0%</b>
5.	1.	1.	10.	1.	05.	01.		Transporte dentro del país	25.000,00	0%
5.	1.	1.	10.	1.	05.	02.		Viáticos dentro del país.	50.000,00	0%
5.	1.	1.	10.	1.	06.			<b>SEGUROS, REASEGUROS Y OTRAS OBLIGACIONES</b>	<b>514.125,09</b>	<b>1%</b>
5.	1.	1.	10.	1.	06.	01.		<b>Seguros</b>	<b>514.125,09</b>	<b>1%</b>
5.	1.	1.	10.	1.	06.	01.		Seguro de vehículos	-	0%
5.	1.	1.	10.	1.	06.	02.		Seguro de incendio.	-	0%
5.	1.	1.	10.	1.	06.	03.		Seguro de responsabilidad civil.	-	0%
5.	1.	1.	10.	1.	06.	04.		Seguro de riesgo del trabajo	514.125,09	1%
5.	1.	1.	10.	1.	06.	05.		Seguro de maquinaria y equipo	-	0%
5.	1.	1.	10.	1.	06.	07.		Seguro dinero en transito	-	0%
5.	1.	1.	10.	1.	06.	08.		Seguro equipo electrónico	-	0%
5.	1.	1.	10.	1.	06.	09.		Seguro de equipo contratista	-	0%
5.	1.	1.	10.	1.	07.			<b>CAPACITACIÓN Y PROTOCOLO</b>	<b>-</b>	<b>0%</b>
5.	1.	1.	10.	1.	07.	01.		Actividades de capacitación.	-	0%
5.	1.	1.	10.	1.	07.	02.		Actividades protocolarias y sociales	-	0%
5.	1.	1.	10.	1.	07.	03.		Gastos de representación institucional	-	0%



## MUNICIPALIDAD DE NARANJO PRESUPUESTO INICIAL 2017

DETALLE DE EGRESOS  
NIVEL DE APROBACIÓN INTERNO

1.Programa I. Dirección y Administración General

1.Dirección Administrativa

11.Dirección Administrativa y Planificación

[MENU](#)

CODIGO							DETALLE	ASIGNACION PRESUPUESTARIA	
								MONTO	%
5.	1.	1.	10.	1.	08.		<b>MANTENIMIENTO Y REPARACIÓN</b>	<b>150.000,00</b>	<b>0%</b>
5.	1.	1.	10.	1.	08.	01.	Mantenimiento de Edificios y Locales	150.000,00	0%
5.	1.	1.	10.	1.	08.	02.	Mantenimiento de vías de comunicación	-	0%
5.	1.	1.	10.	1.	08.	03.	Mantenimiento de instalaciones y otras obras	-	0%
5.	1.	1.	10.	1.	08.	04.	Mantenimiento y reparación de equipo para la producción.	-	0%
5.	1.	1.	10.	1.	08.	05.	Mantenimiento y reparación de equipo de transporte.	-	0%
5.	1.	1.	10.	1.	08.	06.	Mantenimiento y reparación de equipo de comunicación.	-	0%
5.	1.	1.	10.	1.	08.	07.	Mantenimiento y reparación de equipo y mobiliario de oficina.	-	0%
5.	1.	1.	10.	1.	08.	08.	Mantenimiento y reparación de equipo de cómputo y sistemas de información.	-	0%
5.	1.	1.	10.	1.	08.	99.	Mantenimiento y reparación de otros equipos	-	0%
5.	1.	1.	10.	1.	09.		<b>IMPUESTOS</b>	-	<b>0%</b>
5.	1.	1.	10.	1.	09.	99.	Otros impuestos	-	0%
5.	1.	1.	10.	1.	99.		<b>SERVICIOS DIVERSOS</b>	-	<b>0%</b>
5.	1.	1.	10.	1.	99.	02.	Intereses moratorios y multas	-	0%
5.	1.	1.	10.	1.	99.	05.	Deducibles	-	0%
5.	1.	1.	10.	2.			<b>MATERIALES Y SUMINISTROS</b>	<b>500.000,00</b>	<b>1%</b>
5.	1.	1.	10.	2.	01.		<b>PRODUCTOS QUÍMICOS Y CONEXOS.</b>	<b>100.000,00</b>	<b>0%</b>
5.	1.	1.	10.	2.	01.	01.	Combustibles y lubricantes.	-	0%
5.	1.	1.	10.	2.	01.	.02	Productos farmacéuticos y medicinales	-	0%
5.	1.	1.	10.	2.	01.	.04	Tintas, pinturas y diluyentes.	100.000,00	0%
5.	1.	1.	10.	2.	01.	99.	Otros productos químicos.	-	0%
5.	1.	1.	10.	2.	02.		<b>ALIMENTOS Y PRODUCTOS AGROPECUARIOS</b>	-	<b>0%</b>
5.	1.	1.	10.	2.	02.	02.	Productos agroforestales	-	0%
5.	1.	1.	10.	2.	03.		<b>MATERIALES Y PRODUCTOS DE USO EN LA CONSTRUCCIÓN Y MANTENIMIENTO</b>	-	<b>0%</b>
5.	1.	1.	10.	2.	03.	01.	Materiales y productos metálicos	-	0%
5.	1.	1.	10.	2.	03.	02.	Materiales y productos minerales y asfálticos	-	0%
5.	1.	1.	10.	2.	03.	03.	Madera y sus derivados	-	0%
5.	1.	1.	10.	2.	03.	04.	Materiales y productos eléctricos, telefónicos y de computo	-	0%
5.	1.	1.	10.	2.	03.	05.	Materiales y productos de vidrio	-	0%
5.	1.	1.	10.	2.	03.	06.	Materiales y productos de plástico	-	0%
5.	1.	1.	10.	2.	03.	99.	Otros materiales y productos de uso en la construcción	-	0%
5.	1.	1.	10.	2.	04.		<b>HERRAMIENTAS, REPUESTOS Y ACCESORIOS</b>	<b>50.000,00</b>	<b>0%</b>
5.	1.	1.	10.	2.	04.	01.	Herramientas e instrumentos.	-	0%
5.	1.	1.	10.	2.	04.	02.	Repuestos y accesorios.	50.000,00	0%
5.	1.	1.	10.	2.	99.		<b>ÚTILES, MATERIALES Y SUMINISTROS DIVERSOS.</b>	<b>350.000,00</b>	<b>1%</b>
5.	1.	1.	10.	2.	99.	01.	Útiles y materiales de oficina y computo.	150.000,00	0%
5.	1.	1.	10.	2.	99.	.02	Útiles y materiales, hospitalarios y de investigación	-	0%
5.	1.	1.	10.	2.	99.	.03	Productos de papel, cartón e impresos.	150.000,00	0%
5.	1.	1.	10.	2.	99.	.04	Textiles y vestuarios.	-	0%
5.	1.	1.	10.	2.	99.	.05	Útiles y materiales de limpieza.	-	0%
5.	1.	1.	10.	2.	99.	.06	Útiles y materiales de resguardo y seguridad.	-	0%
5.	1.	1.	10.	2.	99.	.07	Útiles y materiales de cocina y comedor.	-	0%
5.	1.	1.	10.	2.	99.	99.	Otros útiles, materiales y suministros	50.000,00	0%





# MUNICIPALIDAD DE NARANJO

## PRESUPUESTO INICIAL 2017

71

DETALLE DE EGRESOS  
NIVEL DE APROBACIÓN INTERNO

1.Programa I. Dirección y Administración General

1.Dirección Administrativa

14.Recursos Humanos

[MENU](#)

CODIGO							DETALLE	ASIGNACION PRESUPUESTARIA	
								MONTO	%
<b>TOTAL PRESUPUESTADO</b>								<b>23.764.612,48</b>	<b>100%</b>
5.	1.	1.	14	0.			<b>REMUNERACIONES</b>	<b>23.004.765,46</b>	<b>97%</b>
5.	1.	1.	14	0.	01.		<b>REMUNERACIONES BÁSICAS</b>	<b>9.627.610,11</b>	<b>41%</b>
5.	1.	1.	14	0.	01.	01.	Sueldos para cargos fijos	9.627.610,11	41%
5.	1.	1.	14	0.	01.	02.	Jornales	-	0%
5.	1.	1.	14	0.	01.	03.	Servicios Especiales	-	0%
5.	1.	1.	14	0.	01.	05.	Suplencias	-	0%
5.	1.	1.	14	0.	02.		<b>REMUNERACIONES EVENTUALES</b>	-	<b>0%</b>
5.	1.	1.	14	0.	02.	01.	Tiempo extraordinario	-	0%
5.	1.	1.	14	0.	02.	02.	Recargo de funciones	-	0%
5.	1.	1.	14	0.	02.	03.	Disponibilidad	-	0%
5.	1.	1.	14	0.	02.	04.	Compensación de vacaciones	-	0%
5.	1.	1.	14	0.	03.		<b>INCENTIVOS SALÁRIALES</b>	<b>9.869.479,03</b>	<b>42%</b>
5.	1.	1.	14	0.	03.	01.	Retribución por años de servicio	1.582.525,94	7%
5.	1.	1.	14	0.	03.	02.	Restricción al ejercicio liberal de la profesión	-	0%
5.	1.	1.	14	0.	03.	03.	Decimotercer mes	1.499.776,09	6%
5.	1.	1.	14	0.	03.	04.	Salario Escolar	1.362.399,43	6%
5.	1.	1.	14	0.	03.	99.	Otros incentivos salariales	5.424.777,58	23%
5.	1.	1.	14	0.	04.		<b>CONTRIBUCIÓN PATRONAL AL DESARROLLO Y LA SEGURIDAD SOCIAL</b>	<b>2.669.001,53</b>	<b>11%</b>
5.	1.	1.	14	0.	04.	01.	Contribución Patronal al Seguro de Salud de la CCSS 14,33%	2.579.014,96	11%
5.	1.	1.	14	0.	04.	05.	Contribución Patronal al Banco Popular y de Desarrollo Comunal 0,50%	89.986,57	0%
5.	1.	1.	14	0.	05.		<b>CONTRIBUCIÓN PATRONAL FONDO DE PENSIONES Y OTROS FONDOS DE CAP.</b>	<b>838.674,79</b>	<b>4%</b>
5.	1.	1.	14	0.	05.	01.	Contribución patronal al Seguro de Pensiones de la CCSS 0,16%	28.795,70	0%
5.	1.	1.	14	0.	05.	02.	Aporte Patronal al Régimen Obligatorio de Pensiones Complementarias. 1,50%	269.959,70	1%
5.	1.	1.	14	0.	05.	03.	Aporte Patronal al Fondo de Capitalización Laboral.3,00%	539.919,39	2%
5.	1.	1.	14	0.	05.	05.	Contribución Patronal a otros fondos administrados por entes privados	-	0%
5.	1.	1.	14	1.			<b>SERVICIO</b>	<b>479.847,02</b>	<b>2%</b>
5.	1.	1.	14	1.	01.		<b>ALQUILERES</b>	-	<b>0%</b>
5.	1.	1.	14	1.	01.	01.	Alquiler de edificios, locales y terrenos	-	0%
5.	1.	1.	14	1.	01.	02.	Alquiler de maquinaria, equipo y mobiliario.	-	0%
5.	1.	1.	14	1.	01.	03.	Alquiler de equipo de computo	-	0%
5.	1.	1.	14	1.	02.		<b>SERVICIOS BÁSICOS</b>	-	<b>0%</b>
5.	1.	1.	14	1.	02.	02.	Servicios de energía eléctrica	-	0%
5.	1.	1.	14	1.	02.	03.	Servicio de correo.	-	0%
5.	1.	1.	14	1.	02.	04.	Servicio de telecomunicaciones.	-	0%
5.	1.	1.	14	1.	02.	99.	Otros servicios básicos.	-	0%
5.	1.	1.	14	1.	03.		<b>SERVICIOS COMERCIALES Y FINANCIEROS</b>	-	<b>0%</b>
5.	1.	1.	14	1.	03.	01.	Información	-	0%
5.	1.	1.	14	1.	03.	02.	Publicidad y propaganda.	-	0%
5.	1.	1.	14	1.	03.	03.	Impresión, encuadernación y otros.	-	0%
5.	1.	1.	14	1.	03.	04.	Transporte de bienes	-	0%
5.	1.	1.	14	1.	03.	06.	Comisiones y gastos por servicios financieros y comerciales.	-	0%
5.	1.	1.	14	1.	04.		<b>SERVICIOS DE GESTIÓN Y APOYO</b>	-	<b>0%</b>
5.	1.	1.	14	1.	04.	01.	Servicios médicos y de laboratorio.	-	0%
5.	1.	1.	14	1.	04.	02.	Servicios jurídicos.	-	0%
5.	1.	1.	14	1.	04.	02. 01.	Servicios jurídicos del Concejo Municipal	-	0%
5.	1.	1.	14	1.	04.	02. 02.	Servicios jurídicos Administrativos	-	0%
5.	1.	1.	14	1.	04.	03.	Servicios de ingeniería	-	0%
5.	1.	1.	14	1.	04.	06.	Otros servicios generales	-	0%
5.	1.	1.	14	1.	04.	99.	Otros servicios de gestión y apoyo	-	0%
5.	1.	1.	14	1.	05.		<b>GASTOS DE VIAJE Y DE TRANSPORTE</b>	<b>75.000,00</b>	<b>0%</b>
5.	1.	1.	14	1.	05.	01.	Transporte dentro del país	25.000,00	0%
5.	1.	1.	14	1.	05.	02.	Viáticos dentro del país.	50.000,00	0%
5.	1.	1.	14	1.	06.		<b>SEGUROS, REASEGUROS Y OTRAS OBLIGACIONES</b>	<b>354.847,02</b>	<b>1%</b>
5.	1.	1.	14	1.	06.	01.	<b>Seguros</b>	<b>354.847,02</b>	<b>1%</b>
5.	1.	1.	14	1.	06.	01.	Seguro de vehículos	-	0%
5.	1.	1.	14	1.	06.	02.	Seguro de incendio.	-	0%
5.	1.	1.	14	1.	06.	03.	Seguro de responsabilidad civil.	-	0%
5.	1.	1.	14	1.	06.	04.	Seguro de riesgo del trabajo	354.847,02	1%
5.	1.	1.	14	1.	06.	05.	Seguro de maquinaria y equipo	-	0%
5.	1.	1.	14	1.	06.	07.	Seguro dinero en transito	-	0%
5.	1.	1.	14	1.	06.	08.	Seguro equipo electrónico	-	0%
5.	1.	1.	14	1.	06.	09.	Seguro de equipo contratista	-	0%
5.	1.	1.	14	1.	07.		<b>CAPACITACIÓN Y PROTOCOLO</b>	-	<b>0%</b>
5.	1.	1.	14	1.	07.	01.	Actividades de capacitación.	-	0%
5.	1.	1.	14	1.	07.	02.	Actividades protocolarias y sociales	-	0%
5.	1.	1.	14	1.	07.	03.	Gastos de representación institucional	-	0%



## MUNICIPALIDAD DE NARANJO PRESUPUESTO INICIAL 2017

DETALLE DE EGRESOS  
NIVEL DE APROBACIÓN INTERNO

[MENU](#)

1.Dirección Administrativa  
14.Recursos Humanos

CODIGO							DETALLE	ASIGNACION PRESUPUESTARIA	
								MONTO	%
<b>5.</b>	<b>1.</b>	<b>1.</b>	<b>14</b>	<b>1.</b>	<b>08.</b>		<b>MANTENIMIENTO Y REPARACIÓN</b>	<b>50.000,00</b>	<b>0%</b>
5.	1.	1.	14	1.	08.	01.	Mantenimiento de Edificios y Locales	-	0%
5.	1.	1.	14	1.	08.	02.	Mantenimiento de vías de comunicación	-	0%
5.	1.	1.	14	1.	08.	03.	Mantenimiento de instalaciones y otras obras	-	0%
5.	1.	1.	14	1.	08.	04.	Mantenimiento y reparación de equipo para la producción.	-	0%
5.	1.	1.	14	1.	08.	05.	Mantenimiento y reparación de equipo de transporte.	-	0%
5.	1.	1.	14	1.	08.	06.	Mantenimiento y reparación de equipo de comunicación.	-	0%
5.	1.	1.	14	1.	08.	07.	Mantenimiento y reparación de equipo y mobiliario de oficina.	50.000,00	0%
5.	1.	1.	14	1.	08.	08.	Mantenimiento y reparación de equipo de cómputo y sistemas de información.	-	0%
5.	1.	1.	14	1.	08.	99.	Mantenimiento y reparación de otros equipos	-	0%
<b>5.</b>	<b>1.</b>	<b>1.</b>	<b>14</b>	<b>1.</b>	<b>09.</b>		<b>IMPUESTOS</b>	<b>-</b>	<b>0%</b>
5.	1.	1.	14	1.	09.	99.	Otros impuestos	-	0%
<b>5.</b>	<b>1.</b>	<b>1.</b>	<b>14</b>	<b>1.</b>	<b>99.</b>		<b>SERVICIOS DIVERSOS</b>	<b>-</b>	<b>0%</b>
5.	1.	1.	14	1.	99.	02.	Intereses moratorios y multas	-	0%
5.	1.	1.	14	1.	99.	05.	Deducibles	-	0%
<b>5.</b>	<b>1.</b>	<b>1.</b>	<b>14</b>	<b>2.</b>			<b>MATERIALES Y SUMINISTROS</b>	<b>280.000,00</b>	<b>1%</b>
<b>5.</b>	<b>1.</b>	<b>1.</b>	<b>14</b>	<b>2.</b>	<b>01.</b>		<b>PRODUCTOS QUÍMICOS Y CONEXOS.</b>	<b>150.000,00</b>	<b>1%</b>
5.	1.	1.	14	2.	01.	01.	Combustibles y lubricantes.	-	0%
5.	1.	1.	14	2.	01.	.02	Productos farmacéuticos y medicinales	-	0%
5.	1.	1.	14	2.	01.	.04	Tintas, pinturas y diluyentes.	150.000,00	1%
5.	1.	1.	14	2.	01.	99.	Otros productos químicos.	-	0%
<b>5.</b>	<b>1.</b>	<b>1.</b>	<b>14</b>	<b>2.</b>	<b>02.</b>		<b>ALIMENTOS Y PRODUCTOS AGROPECUARIOS</b>	<b>-</b>	<b>0%</b>
5.	1.	1.	14	2.	02.	02.	Productos agroforestales	-	0%
<b>5.</b>	<b>1.</b>	<b>1.</b>	<b>14</b>	<b>2.</b>	<b>03.</b>		<b>MATERIALES Y PRODUCTOS DE USO EN LA CONSTRUCCIÓN Y MANTENIMIENTO</b>	<b>-</b>	<b>0%</b>
5.	1.	1.	14	2.	03.	01.	Materiales y productos metálicos	-	0%
5.	1.	1.	14	2.	03.	02.	Materiales y productos minerales y asfálticos	-	0%
5.	1.	1.	14	2.	03.	03.	Madera y sus derivados	-	0%
5.	1.	1.	14	2.	03.	04.	Materiales y productos eléctricos, telefónicos y de computo	-	0%
5.	1.	1.	14	2.	03.	05.	Materiales y productos de vidrio	-	0%
5.	1.	1.	14	2.	03.	06.	Materiales y productos de plástico	-	0%
5.	1.	1.	14	2.	03.	99.	Otros materiales y productos de uso en la construcción	-	0%
<b>5.</b>	<b>1.</b>	<b>1.</b>	<b>14</b>	<b>2.</b>	<b>04.</b>		<b>HERRAMIENTAS, REPUESTOS Y ACCESORIOS</b>	<b>-</b>	<b>0%</b>
5.	1.	1.	14	2.	04.	01.	Herramientas e instrumentos.	-	0%
5.	1.	1.	14	2.	04.	02.	Repuestos y accesorios.	-	0%
<b>5.</b>	<b>1.</b>	<b>1.</b>	<b>14</b>	<b>2.</b>	<b>99.</b>		<b>ÚTILES, MATERIALES Y SUMINISTROS DIVERSOS.</b>	<b>130.000,00</b>	<b>1%</b>
5.	1.	1.	14	2.	99.	01.	Útiles y materiales de oficina y computo.	75.000,00	0%
5.	1.	1.	14	2.	99.	.02	Útiles y materiales, hospitalarios y de investigación	-	0%
5.	1.	1.	14	2.	99.	.03	Productos de papel, cartón e impresos.	55.000,00	0%
5.	1.	1.	14	2.	99.	.04	Textiles y vestuarios.	-	0%
5.	1.	1.	14	2.	99.	.05	Útiles y materiales de limpieza.	-	0%
5.	1.	1.	14	2.	99.	.06	Útiles y materiales de resguardo y seguridad.	-	0%
5.	1.	1.	14	2.	99.	.07	Útiles y materiales de cocina y comedor.	-	0%
5.	1.	1.	14	2.	99.	99.	Otros útiles, materiales y suministros	-	0%



## MUNICIPALIDAD DE NARANJO PRESUPUESTO INICIAL 2017

72

DETALLE DE EGRESOS  
NIVEL DE APROBACIÓN INTERNO

1.Programa I. Dirección y Administración General

1.Dirección Administrativa

15.Patentes y Licencias

[MENU](#)

CODIGO							DETALLE	ASIGNACION PRESUPUESTARIA	
								MONTO	%
<b>TOTAL PRESUPUESTADO</b>							<b>7.703.913,06</b>	<b>100%</b>	
5.	1.	1.	15.	0.			<b>REMUNERACIONES</b>	<b>6.602.076,45</b>	<b>86%</b>
5.	1.	1.	15.	0.	01.		<b>REMUNERACIONES BÁSICAS</b>	<b>4.661.218,92</b>	<b>61%</b>
5.	1.	1.	15.	0.	01.	01.	Sueldos para cargos fijos	4.661.218,92	61%
5.	1.	1.	15.	0.	01.	02.	Jornales	-	0%
5.	1.	1.	15.	0.	01.	03.	Servicios Especiales	-	0%
5.	1.	1.	15.	0.	01.	05.	Suplencias	-	0%
5.	1.	1.	15.	0.	02.		<b>REMUNERACIONES EVENTUALES</b>	-	<b>0%</b>
5.	1.	1.	15.	0.	02.	01.	Tiempo extraordinario	-	0%
5.	1.	1.	15.	0.	02.	02.	Recargo de funciones	-	0%
5.	1.	1.	15.	0.	02.	03.	Disponibilidad	-	0%
5.	1.	1.	15.	0.	02.	04.	Compensación de vacaciones	-	0%
5.	1.	1.	15.	0.	03.		<b>INCENTIVOS SALÁRIALES</b>	<b>934.198,84</b>	<b>12%</b>
5.	1.	1.	15.	0.	03.	01.	Retribución por años de servicio	112.790,70	1%
5.	1.	1.	15.	0.	03.	02.	Restricción al ejercicio liberal de la profesión	-	0%
5.	1.	1.	15.	0.	03.	03.	Decimotercer mes	430.416,75	6%
5.	1.	1.	15.	0.	03.	04.	Salario Escolar	390.991,39	5%
5.	1.	1.	15.	0.	03.	99.	Otros incentivos salariales	-	0%
5.	1.	1.	15.	0.	04.		<b>CONTRIBUCIÓN PATRONAL AL DESARROLLO Y LA SEGURIDAD SOCIAL</b>	<b>765.969,65</b>	<b>10%</b>
5.	1.	1.	15.	0.	04.	01.	Contribución Patronal al Seguro de Salud de la CCSS 14,33%	740.144,64	10%
5.	1.	1.	15.	0.	04.	05.	Contribución Patronal al Banco Popular y de Desarrollo Comunal 0,50%	25.825,01	0%
5.	1.	1.	15.	0.	05.		<b>CONTRIBUCIÓN PATRONAL FONDO DE PENSIONES Y OTROS FONDOS DE CAP.</b>	<b>240.689,05</b>	<b>3%</b>
5.	1.	1.	15.	0.	05.	01.	Contribución patronal al Seguro de Pensiones de la CCSS 0,16%	8.264,00	0%
5.	1.	1.	15.	0.	05.	02.	Aporte Patronal al Régimen Obligatorio de Pensiones Complementarias. 1,50%	77.475,02	1%
5.	1.	1.	15.	0.	05.	03.	Aporte Patronal al Fondo de Capitalización Laboral.3,00%	154.950,03	2%
5.	1.	1.	15.	0.	05.	05.	Contribución Patronal a otros fondos administrados por entes privados	-	0%
5.	1.	1.	15.	1.			<b>SERVICIO ALQUILERES</b>	<b>451.836,60</b>	<b>6%</b>
5.	1.	1.	15.	1.	01.		Alquiler de edificios, locales y terrenos	-	0%
5.	1.	1.	15.	1.	01.	02.	Alquiler de maquinaria, equipo y mobiliario.	-	0%
5.	1.	1.	15.	1.	01.	03.	Alquiler de equipo de computo	-	0%
5.	1.	1.	15.	1.	02.		<b>SERVICIOS BÁSICOS</b>	<b>25.000,00</b>	<b>0%</b>
5.	1.	1.	15.	1.	02.	02.	Servicios de energía eléctrica	-	0%
5.	1.	1.	15.	1.	02.	03.	Servicio de correo.	25.000,00	0%
5.	1.	1.	15.	1.	02.	04.	Servicio de telecomunicaciones.	-	0%
5.	1.	1.	15.	1.	02.	99.	Otros servicios básicos.	-	0%
5.	1.	1.	15.	1.	03.		<b>SERVICIOS COMERCIALES Y FINANCIEROS</b>	-	<b>0%</b>
5.	1.	1.	15.	1.	03.	01.	Información	-	0%
5.	1.	1.	15.	1.	03.	02.	Publicidad y propaganda.	-	0%
5.	1.	1.	15.	1.	03.	03.	Impresión, encuadernación y otros.	-	0%
5.	1.	1.	15.	1.	03.	04.	Transporte de bienes	-	0%
5.	1.	1.	15.	1.	03.	06.	Comisiones y gastos por servicios financieros y comerciales.	-	0%
5.	1.	1.	15.	1.	04.		<b>SERVICIOS DE GESTIÓN Y APOYO</b>	-	<b>0%</b>
5.	1.	1.	15.	1.	04.	01.	Servicios médicos y de laboratorio.	-	0%
5.	1.	1.	15.	1.	04.	02.	Servicios jurídicos.	-	0%
5.	1.	1.	15.	1.	04.	02.	01. Servicios jurídicos del Concejo Municipal	-	0%
5.	1.	1.	15.	1.	04.	02.	02. Servicios jurídicos Administrativos	-	0%
5.	1.	1.	15.	1.	04.	03.	Servicios de ingeniería	-	0%
5.	1.	1.	15.	1.	04.	06.	Otros servicios generales	-	0%
5.	1.	1.	15.	1.	04.	99.	Otros servicios de gestión y apoyo	-	0%
5.	1.	1.	15.	1.	05.		<b>GASTOS DE VIAJE Y DE TRANSPORTE</b>	<b>75.000,00</b>	<b>1%</b>
5.	1.	1.	15.	1.	05.	01.	Transporte dentro del país	25.000,00	0%
5.	1.	1.	15.	1.	05.	02.	Viáticos dentro del país.	50.000,00	1%
5.	1.	1.	15.	1.	06.		<b>SEGUROS, REASEGUROS Y OTRAS OBLIGACIONES</b>	<b>101.836,60</b>	<b>1%</b>
5.	1.	1.	15.	1.	06.	01.	<b>Seguros</b>	<b>101.836,60</b>	<b>1%</b>
5.	1.	1.	15.	1.	06.	01.	Seguro de vehículos	-	0%
5.	1.	1.	15.	1.	06.	02.	Seguro de incendio.	-	0%
5.	1.	1.	15.	1.	06.	03.	Seguro de responsabilidad civil.	-	0%
5.	1.	1.	15.	1.	06.	04.	Seguro de riesgo del trabajo	101.836,60	1%
5.	1.	1.	15.	1.	06.	05.	Seguro de maquinaria y equipo	-	0%
5.	1.	1.	15.	1.	06.	07.	Seguro dinero en transito	-	0%
5.	1.	1.	15.	1.	06.	08.	Seguro equipo electrónico	-	0%
5.	1.	1.	15.	1.	06.	09.	Seguro de equipo contratista	-	0%
5.	1.	1.	15.	1.	07.		<b>CAPACITACIÓN Y PROTOCOLO</b>	-	<b>0%</b>
5.	1.	1.	15.	1.	07.	01.	Actividades de capacitación.	-	0%
5.	1.	1.	15.	1.	07.	02.	Actividades protocolarias y sociales	-	0%
5.	1.	1.	15.	1.	07.	03.	Gastos de representación institucional	-	0%



## MUNICIPALIDAD DE NARANJO PRESUPUESTO INICIAL 2017

DETALLE DE EGRESOS  
NIVEL DE APROBACIÓN INTERNO

1.Programa I. Dirección y Administración General

[MENU](#)

1.Dirección Administrativa

15.Patentes y Licencias

CODIGO							DETALLE	ASIGNACION PRESUPUESTARIA	
								MONTO	%
5.	1.	1.	15.	1.	08.		<b>MANTENIMIENTO Y REPARACIÓN</b>	<b>250.000,00</b>	<b>3%</b>
5.	1.	1.	15.	1.	08.	01.	Mantenimiento de Edificios y Locales	-	0%
5.	1.	1.	15.	1.	08.	02.	Mantenimiento de vías de comunicación	-	0%
5.	1.	1.	15.	1.	08.	03.	Mantenimiento de instalaciones y otras obras	-	0%
5.	1.	1.	15.	1.	08.	04.	Mantenimiento y reparación de equipo para la producción.	-	0%
5.	1.	1.	15.	1.	08.	05.	Mantenimiento y reparación de equipo de transporte.	-	0%
5.	1.	1.	15.	1.	08.	06.	Mantenimiento y reparación de equipo de comunicación.	50.000,00	1%
5.	1.	1.	15.	1.	08.	07.	Mantenimiento y reparación de equipo y mobiliario de oficina.	100.000,00	1%
5.	1.	1.	15.	1.	08.	08.	Mantenimiento y reparación de equipo de cómputo y sistemas de información.	100.000,00	1%
5.	1.	1.	15.	1.	08.	99.	Mantenimiento y reparación de otros equipos	-	0%
5.	1.	1.	15.	1.	09.		<b>IMPUESTOS</b>	-	0%
5.	1.	1.	15.	1.	09.	99.	Otros impuestos	-	0%
5.	1.	1.	15.	1.	99.		<b>SERVICIOS DIVERSOS</b>	-	0%
5.	1.	1.	15.	1.	99.	02.	Intereses moratorios y multas	-	0%
5.	1.	1.	15.	1.	99.	05.	Deducibles	-	0%
5.	1.	1.	15.	2.			<b>MATERIALES Y SUMINISTROS</b>	<b>650.000,00</b>	<b>8%</b>
5.	1.	1.	15.	2.	01.		<b>PRODUCTOS QUÍMICOS Y CONEXOS.</b>	<b>200.000,00</b>	<b>3%</b>
5.	1.	1.	15.	2.	01.	01.	Combustibles y lubricantes.	-	0%
5.	1.	1.	15.	2.	01.	.02	Productos farmacéuticos y medicinales	-	0%
5.	1.	1.	15.	2.	01.	.04	Tintas, pinturas y diluyentes.	200.000,00	3%
5.	1.	1.	15.	2.	01.	99.	Otros productos químicos.	-	0%
5.	1.	1.	15.	2.	02.		<b>ALIMENTOS Y PRODUCTOS AGROPECUARIOS</b>	-	0%
5.	1.	1.	15.	2.	02.	02.	Productos agroforestales	-	0%
5.	1.	1.	15.	2.	03.		<b>MATERIALES Y PRODUCTOS DE USO EN LA CONSTRUCCIÓN Y MANTENIMIENTO</b>	<b>100.000,00</b>	<b>1%</b>
5.	1.	1.	15.	2.	03.	01.	Materiales y productos metálicos	-	0%
5.	1.	1.	15.	2.	03.	02.	Materiales y productos minerales y asfálticos	-	0%
5.	1.	1.	15.	2.	03.	03.	Madera y sus derivados	-	0%
5.	1.	1.	15.	2.	03.	04.	Materiales y productos eléctricos, telefónicos y de computo	100.000,00	1%
5.	1.	1.	15.	2.	03.	05.	Materiales y productos de vidrio	-	0%
5.	1.	1.	15.	2.	03.	06.	Materiales y productos de plástico	-	0%
5.	1.	1.	15.	2.	03.	99.	Otros materiales y productos de uso en la construcción	-	0%
5.	1.	1.	15.	2.	04.		<b>HERRAMIENTAS, REPUESTOS Y ACCESORIOS</b>	-	0%
5.	1.	1.	15.	2.	04.	01.	Herramientas e instrumentos.	-	0%
5.	1.	1.	15.	2.	04.	02.	Repuestos y accesorios.	-	0%
5.	1.	1.	15.	2.	99.		<b>ÚTILES, MATERIALES Y SUMINISTROS DIVERSOS.</b>	<b>350.000,00</b>	<b>5%</b>
5.	1.	1.	15.	2.	99.	01.	Útiles y materiales de oficina y computo.	50.000,00	1%
5.	1.	1.	15.	2.	99.	.02	Útiles y materiales, hospitalarios y de investigación	-	0%
5.	1.	1.	15.	2.	99.	.03	Productos de papel, cartón e impresos.	300.000,00	4%
5.	1.	1.	15.	2.	99.	.04	Textiles y vestuarios.	-	0%
5.	1.	1.	15.	2.	99.	.05	Útiles y materiales de limpieza.	-	0%
5.	1.	1.	15.	2.	99.	.06	Útiles y materiales de resguardo y seguridad.	-	0%
5.	1.	1.	15.	2.	99.	.07	Útiles y materiales de cocina y comedor.	-	0%
5.	1.	1.	15.	2.	99.	99.	Otros útiles, materiales y suministros	-	0%



## MUNICIPALIDAD DE NARANJO PRESUPUESTO INICIAL 2017

74

DETALLE DE EGRESOS  
NIVEL DE APROBACIÓN INTERNO

1.Programa I. Dirección y Administración General

1.Dirección Administrativa

16.Planificación Urbana

[MENU](#)

CODIGO							DETALLE	ASIGNACION PRESUPUESTARIA	
								MONTO	%
<b>TOTAL PRESUPUESTADO</b>							<b>40.645.878,36</b>	<b>100%</b>	
5.	1.	1.	16.	0.			<b>REMUNERACIONES</b>	<b>38.632.074,15</b>	<b>95%</b>
5.	1.	1.	16.	0.	01.		<b>REMUNERACIONES BÁSICAS</b>	<b>17.751.122,69</b>	<b>44%</b>
5.	1.	1.	16.	0.	01.	01.	Sueldos para cargos fijos	17.751.122,69	44%
5.	1.	1.	16.	0.	01.	02.	Jornales	-	0%
5.	1.	1.	16.	0.	01.	03.	Servicios Especiales	-	0%
5.	1.	1.	16.	0.	01.	05.	Suplencias	-	0%
5.	1.	1.	16.	0.	02.		<b>REMUNERACIONES EVENTUALES</b>	-	<b>0%</b>
5.	1.	1.	16.	0.	02.	01.	Tiempo extraordinario	-	0%
5.	1.	1.	16.	0.	02.	02.	Recargo de funciones	-	0%
5.	1.	1.	16.	0.	02.	03.	Disponibilidad	-	0%
5.	1.	1.	16.	0.	02.	04.	Compensación de vacaciones	-	0%
5.	1.	1.	16.	0.	03.		<b>INCENTIVOS SALÁRIALES</b>	<b>14.990.484,47</b>	<b>37%</b>
5.	1.	1.	16.	0.	03.	01.	Retribución por años de servicio	3.503.826,67	9%
5.	1.	1.	16.	0.	03.	02.	Restricción al ejercicio liberal de la profesión	-	0%
5.	1.	1.	16.	0.	03.	03.	Decimotercer mes	2.518.585,17	6%
5.	1.	1.	16.	0.	03.	04.	Salario Escolar	2.287.887,51	6%
5.	1.	1.	16.	0.	03.	99.	Otros incentivos salariales	6.680.185,12	16%
5.	1.	1.	16.	0.	04.		<b>CONTRIBUCIÓN PATRONAL AL DESARROLLO Y LA SEGURIDAD SOCIAL</b>	<b>4.482.074,16</b>	<b>11%</b>
5.	1.	1.	16.	0.	04.	01.	Contribución Patronal al Seguro de Salud de la CCSS 14,33%	4.330.959,05	11%
5.	1.	1.	16.	0.	04.	05.	Contribución Patronal al Banco Popular y de Desarrollo Comunal 0,50%	151.115,11	0%
5.	1.	1.	16.	0.	05.		<b>CONTRIBUCIÓN PATRONAL FONDO DE PENSIONES Y OTROS FONDOS DE CAP.</b>	<b>1.408.392,82</b>	<b>3%</b>
5.	1.	1.	16.	0.	05.	01.	Contribución patronal al Seguro de Pensiones de la CCSS 0,16%	48.356,84	0%
5.	1.	1.	16.	0.	05.	02.	Aporte Patronal al Régimen Obligatorio de Pensiones Complementarias. 1,50%	453.345,33	1%
5.	1.	1.	16.	0.	05.	03.	Aporte Patronal al Fondo de Capitalización Laboral.3,00%	906.690,66	2%
5.	1.	1.	16.	0.	05.	05.	Contribución Patronal a otros fondos administrados por entes privados	-	0%
5.	1.	1.	16.	1.	01.		<b>SERVICIO ALQUILERES</b>	<b>1.017.697,25</b>	<b>3%</b>
5.	1.	1.	16.	1.	01.	01.	Alquiler de edificios, locales y terrenos	-	0%
5.	1.	1.	16.	1.	01.	02.	Alquiler de maquinaria, equipo y mobiliario.	-	0%
5.	1.	1.	16.	1.	01.	03.	Alquiler de equipo de computo	-	0%
5.	1.	1.	16.	1.	02.		<b>SERVICIOS BÁSICOS</b>	-	<b>0%</b>
5.	1.	1.	16.	1.	02.	02.	Servicios de energía eléctrica	-	0%
5.	1.	1.	16.	1.	02.	03.	Servicio de correo.	-	0%
5.	1.	1.	16.	1.	02.	04.	Servicio de telecomunicaciones.	-	0%
5.	1.	1.	16.	1.	02.	99.	Otros servicios básicos.	-	0%
5.	1.	1.	16.	1.	03.		<b>SERVICIOS COMERCIALES Y FINANCIEROS</b>	-	<b>0%</b>
5.	1.	1.	16.	1.	03.	01.	Información	-	0%
5.	1.	1.	16.	1.	03.	02.	Publicidad y propaganda.	-	0%
5.	1.	1.	16.	1.	03.	03.	Impresión, encuadernación y otros.	-	0%
5.	1.	1.	16.	1.	03.	04.	Transporte de bienes	-	0%
5.	1.	1.	16.	1.	03.	06.	Comisiones y gastos por servicios financieros y comerciales.	-	0%
5.	1.	1.	16.	1.	04.		<b>SERVICIOS DE GESTIÓN Y APOYO</b>	<b>21.800,00</b>	<b>0%</b>
5.	1.	1.	16.	1.	04.	01.	Servicios médicos y de laboratorio.	-	0%
5.	1.	1.	16.	1.	04.	02.	Servicios jurídicos.	-	0%
5.	1.	1.	16.	1.	04.	02.	01. Servicios jurídicos del Concejo Municipal	-	0%
5.	1.	1.	16.	1.	04.	02.	02. Servicios jurídicos Administrativos	-	0%
5.	1.	1.	16.	1.	04.	03.	Servicios de ingeniería	-	0%
5.	1.	1.	16.	1.	04.	06.	Otros servicios generales	-	0%
5.	1.	1.	16.	1.	04.	99.	Otros servicios de gestión y apoyo	21.800,00	0%
5.	1.	1.	16.	1.	05.		<b>GASTOS DE VIAJE Y DE TRANSPORTE</b>	<b>150.000,00</b>	<b>0%</b>
5.	1.	1.	16.	1.	05.	01.	Transporte dentro del país	50.000,00	0%
5.	1.	1.	16.	1.	05.	02.	Viáticos dentro del país.	100.000,00	0%
5.	1.	1.	16.	1.	06.		<b>SEGUROS, REASEGUROS Y OTRAS OBLIGACIONES</b>	<b>595.897,25</b>	<b>1%</b>
5.	1.	1.	16.	1.	06.	01.	<b>Seguros</b>	<b>595.897,25</b>	<b>1%</b>
5.	1.	1.	16.	1.	06.	01.	Seguro de vehículos	-	0%
5.	1.	1.	16.	1.	06.	02.	Seguro de incendio.	-	0%
5.	1.	1.	16.	1.	06.	03.	Seguro de responsabilidad civil.	-	0%
5.	1.	1.	16.	1.	06.	04.	Seguro de riesgo del trabajo	595.897,25	1%
5.	1.	1.	16.	1.	06.	05.	Seguro de maquinaria y equipo	-	0%
5.	1.	1.	16.	1.	06.	07.	Seguro dinero en transito	-	0%
5.	1.	1.	16.	1.	06.	08.	Seguro equipo electrónico	-	0%
5.	1.	1.	16.	1.	06.	09.	Seguro de equipo contratista	-	0%
5.	1.	1.	16.	1.	07.		<b>CAPACITACIÓN Y PROTOCOLO</b>	-	<b>0%</b>
5.	1.	1.	16.	1.	07.	01.	Actividades de capacitación.	-	0%
5.	1.	1.	16.	1.	07.	02.	Actividades protocolarias y sociales	-	0%
5.	1.	1.	16.	1.	07.	03.	Gastos de representación institucional	-	0%



## MUNICIPALIDAD DE NARANJO PRESUPUESTO INICIAL 2017

DETALLE DE EGRESOS  
NIVEL DE APROBACIÓN INTERNO

1.Programa I. Dirección y Administración General

[MENU](#)

1.Dirección Administrativa

16.Planificación Urbana

CODIGO							DETALLE	ASIGNACION PRESUPUESTARIA	
								MONTO	%
<b>5.</b>	<b>1.</b>	<b>1.</b>	<b>16.</b>	<b>1.</b>	<b>08.</b>		<b>MANTENIMIENTO Y REPARACIÓN</b>	<b>250.000,00</b>	<b>1%</b>
5.	1.	1.	16.	1.	08.	01.	Mantenimiento de Edificios y Locales	-	0%
5.	1.	1.	16.	1.	08.	02.	Mantenimiento de vías de comunicación	-	0%
5.	1.	1.	16.	1.	08.	03.	Mantenimiento de instalaciones y otras obras	-	0%
5.	1.	1.	16.	1.	08.	04.	Mantenimiento y reparación de equipo para la producción.	-	0%
5.	1.	1.	16.	1.	08.	05.	Mantenimiento y reparación de equipo de transporte.	-	0%
5.	1.	1.	16.	1.	08.	06.	Mantenimiento y reparación de equipo de comunicación.	-	0%
5.	1.	1.	16.	1.	08.	07.	Mantenimiento y reparación de equipo y mobiliario de oficina.	250.000,00	1%
5.	1.	1.	16.	1.	08.	08.	Mantenimiento y reparación de equipo de cómputo y sistemas de información.	-	0%
5.	1.	1.	16.	1.	08.	99.	Mantenimiento y reparación de otros equipos	-	0%
<b>5.</b>	<b>1.</b>	<b>1.</b>	<b>16.</b>	<b>1.</b>	<b>09.</b>		<b>IMPUESTOS</b>	<b>-</b>	<b>0%</b>
5.	1.	1.	16.	1.	09.	99.	Otros impuestos	-	0%
<b>5.</b>	<b>1.</b>	<b>1.</b>	<b>16.</b>	<b>1.</b>	<b>99.</b>		<b>SERVICIOS DIVERSOS</b>	<b>-</b>	<b>0%</b>
5.	1.	1.	16.	1.	99.	02.	Intereses moratorios y multas	-	0%
5.	1.	1.	16.	1.	99.	05.	Deducibles	-	0%
<b>5.</b>	<b>1.</b>	<b>1.</b>	<b>16.</b>	<b>2.</b>			<b>MATERIALES Y SUMINISTROS</b>	<b>996.106,96</b>	<b>2%</b>
<b>5.</b>	<b>1.</b>	<b>1.</b>	<b>16.</b>	<b>2.</b>	<b>01.</b>		<b>PRODUCTOS QUÍMICOS Y CONEXOS.</b>	<b>426.190,00</b>	<b>1%</b>
5.	1.	1.	16.	2.	01.	01.	Combustibles y lubricantes.	-	0%
5.	1.	1.	16.	2.	01.	.02	Productos farmacéuticos y medicinales	-	0%
5.	1.	1.	16.	2.	01.	.04	Tintas, pinturas y diluyentes.	426.190,00	1%
5.	1.	1.	16.	2.	01.	99.	Otros productos químicos.	-	0%
<b>5.</b>	<b>1.</b>	<b>1.</b>	<b>16.</b>	<b>2.</b>	<b>02.</b>		<b>ALIMENTOS Y PRODUCTOS AGROPECUARIOS</b>	<b>-</b>	<b>0%</b>
5.	1.	1.	16.	2.	02.	02.	Productos agroforestales	-	0%
<b>5.</b>	<b>1.</b>	<b>1.</b>	<b>16.</b>	<b>2.</b>	<b>03.</b>		<b>MATERIALES Y PRODUCTOS DE USO EN LA CONSTRUCCIÓN Y MANTENIMIENTO</b>	<b>26.116,40</b>	<b>0%</b>
5.	1.	1.	16.	2.	03.	01.	Materiales y productos metálicos	-	0%
5.	1.	1.	16.	2.	03.	02.	Materiales y productos minerales y asfálticos	-	0%
5.	1.	1.	16.	2.	03.	03.	Madera y sus derivados	-	0%
5.	1.	1.	16.	2.	03.	04.	Materiales y productos eléctricos, telefónicos y de computo	26.116,40	0%
5.	1.	1.	16.	2.	03.	05.	Materiales y productos de vidrio	-	0%
5.	1.	1.	16.	2.	03.	06.	Materiales y productos de plástico	-	0%
5.	1.	1.	16.	2.	03.	99.	Otros materiales y productos de uso en la construcción	-	0%
<b>5.</b>	<b>1.</b>	<b>1.</b>	<b>16.</b>	<b>2.</b>	<b>04.</b>		<b>HERRAMIENTAS, REPUESTOS Y ACCESORIOS</b>	<b>35.000,00</b>	<b>0%</b>
5.	1.	1.	16.	2.	04.	01.	Herramientas e instrumentos.	35.000,00	0%
5.	1.	1.	16.	2.	04.	02.	Repuestos y accesorios.	-	0%
<b>5.</b>	<b>1.</b>	<b>1.</b>	<b>16.</b>	<b>2.</b>	<b>99.</b>		<b>ÚTILES, MATERIALES Y SUMINISTROS DIVERSOS.</b>	<b>508.800,56</b>	<b>1%</b>
5.	1.	1.	16.	2.	99.	01.	Útiles y materiales de oficina y computo.	147.444,30	0%
5.	1.	1.	16.	2.	99.	.02	Útiles y materiales, hospitalarios y de investigación	-	0%
5.	1.	1.	16.	2.	99.	.03	Productos de papel, cartón e impresos.	361.356,26	1%
5.	1.	1.	16.	2.	99.	.04	Textiles y vestuarios.	-	0%
5.	1.	1.	16.	2.	99.	.05	Útiles y materiales de limpieza.	-	0%
5.	1.	1.	16.	2.	99.	.06	Útiles y materiales de resguardo y seguridad.	-	0%
5.	1.	1.	16.	2.	99.	.07	Útiles y materiales de cocina y comedor.	-	0%
5.	1.	1.	16.	2.	99.	99.	Otros útiles, materiales y suministros	-	0%



## MUNICIPALIDAD DE NARANJO PRESUPUESTO INICIAL 2017

76

DETALLE DE EGRESOS  
NIVEL DE APROBACIÓN INTERNO

1.Programa I. Dirección y Administración General

1.Dirección Administrativa

17.Dirección Financiera-Tributaria

[MENU](#)

CODIGO								DETALLE	ASIGNACION PRESUPUESTARIA	
									MONTO	%
<b>TOTAL PRESUPUESTADO</b>								<b>37.313.377,21</b>	<b>100%</b>	
5.	1.	1.	17.	0.				<b>REMUNERACIONES</b>	<b>35.579.564,72</b>	<b>95%</b>
5.	1.	1.	17.	0.	01.			<b>REMUNERACIONES BÁSICAS</b>	<b>10.993.847,00</b>	<b>29%</b>
5.	1.	1.	17.	0.	01.	01.		Sueldos para cargos fijos	10.993.847,00	29%
5.	1.	1.	17.	0.	01.	02.		Jornales	-	0%
5.	1.	1.	17.	0.	01.	03.		Servicios Especiales	-	0%
5.	1.	1.	17.	0.	01.	05.		Suplencias	-	0%
5.	1.	1.	17.	0.	02.			<b>REMUNERACIONES EVENTUALES</b>	-	<b>0%</b>
5.	1.	1.	17.	0.	02.	01.		Tiempo extraordinario	-	0%
5.	1.	1.	17.	0.	02.	02.		Recargo de funciones	-	0%
5.	1.	1.	17.	0.	02.	03.		Disponibilidad	-	0%
5.	1.	1.	17.	0.	02.	04.		Compensación de vacaciones	-	0%
5.	1.	1.	17.	0.	03.			<b>INCENTIVOS SALÁRIALES</b>	<b>19.160.685,39</b>	<b>51%</b>
5.	1.	1.	17.	0.	03.	01.		Retribución por años de servicio	6.459.908,11	17%
5.	1.	1.	17.	0.	03.	02.		Restricción al ejercicio liberal de la profesión	7.146.000,55	19%
5.	1.	1.	17.	0.	03.	03.		Decimotercer mes	2.319.579,41	6%
5.	1.	1.	17.	0.	03.	04.		Salario Escolar	2.107.110,31	6%
5.	1.	1.	17.	0.	03.	99.		Otros incentivos salariales	1.128.087,00	3%
5.	1.	1.	17.	0.	04.			<b>CONTRIBUCIÓN PATRONAL AL DESARROLLO Y LA SEGURIDAD SOCIAL</b>	<b>4.127.923,53</b>	<b>11%</b>
5.	1.	1.	17.	0.	04.	01.		Contribución Patronal al Seguro de Salud de la CCSS 14,33%	3.988.748,76	11%
5.	1.	1.	17.	0.	04.	05.		Contribución Patronal al Banco Popular y de Desarrollo Comunal 0,50%	139.174,76	0%
5.	1.	1.	17.	0.	05.			<b>CONTRIBUCIÓN PATRONAL FONDO DE PENSIONES Y OTROS FONDOS DE CAP.</b>	<b>1.297.108,81</b>	<b>3%</b>
5.	1.	1.	17.	0.	05.	01.		Contribución patronal al Seguro de Pensiones de la CCSS 0,16%	44.535,92	0%
5.	1.	1.	17.	0.	05.	02.		Aporte Patronal al Régimen Obligatorio de Pensiones Complementarias. 1,50%	417.524,29	1%
5.	1.	1.	17.	0.	05.	03.		Aporte Patronal al Fondo de Capitalización Laboral.3,00%	835.048,59	2%
5.	1.	1.	17.	0.	05.	05.		Contribución Patronal a otros fondos administrados por entes privados	-	0%
5.	1.	1.	17.	1.	01.			<b>SERVICIO ALQUILERES</b>	<b>923.812,49</b>	<b>2%</b>
5.	1.	1.	17.	1.	01.	01.		Alquiler de edificios, locales y terrenos	-	0%
5.	1.	1.	17.	1.	01.	02.		Alquiler de maquinaria, equipo y mobiliario.	-	0%
5.	1.	1.	17.	1.	01.	03.		Alquiler de equipo de computo	-	0%
5.	1.	1.	17.	1.	02.			<b>SERVICIOS BÁSICOS</b>	-	<b>0%</b>
5.	1.	1.	17.	1.	02.	02.		Servicios de energía eléctrica	-	0%
5.	1.	1.	17.	1.	02.	03.		Servicio de correo.	-	0%
5.	1.	1.	17.	1.	02.	04.		Servicio de telecomunicaciones.	-	0%
5.	1.	1.	17.	1.	02.	99.		Otros servicios básicos.	-	0%
5.	1.	1.	17.	1.	03.			<b>SERVICIOS COMERCIALES Y FINANCIEROS</b>	<b>100.000,00</b>	<b>0%</b>
5.	1.	1.	17.	1.	03.	01.		Información	100.000,00	0%
5.	1.	1.	17.	1.	03.	02.		Publicidad y propaganda.	-	0%
5.	1.	1.	17.	1.	03.	03.		Impresión, encuadernación y otros.	-	0%
5.	1.	1.	17.	1.	03.	04.		Transporte de bienes	-	0%
5.	1.	1.	17.	1.	03.	06.		Comisiones y gastos por servicios financieros y comerciales.	-	0%
5.	1.	1.	17.	1.	04.			<b>SERVICIOS DE GESTIÓN Y APOYO</b>	-	<b>0%</b>
5.	1.	1.	17.	1.	04.	01.		Servicios médicos y de laboratorio.	-	0%
5.	1.	1.	17.	1.	04.	02.		Servicios jurídicos.	-	0%
5.	1.	1.	17.	1.	04.	02.	01.	Servicios jurídicos del Concejo Municipal	-	0%
5.	1.	1.	17.	1.	04.	02.	02.	Servicios jurídicos Administrativos	-	0%
5.	1.	1.	17.	1.	04.	03.		Servicios de ingeniería	-	0%
5.	1.	1.	17.	1.	04.	06.		Otros servicios generales	-	0%
5.	1.	1.	17.	1.	04.	99.		Otros servicios de gestión y apoyo	-	0%
5.	1.	1.	17.	1.	05.			<b>GASTOS DE VIAJE Y DE TRANSPORTE</b>	<b>75.000,00</b>	<b>0%</b>
5.	1.	1.	17.	1.	05.	01.		Transporte dentro del país	25.000,00	0%
5.	1.	1.	17.	1.	05.	02.		Viáticos dentro del país.	50.000,00	0%
5.	1.	1.	17.	1.	06.			<b>SEGUROS, REASEGUROS Y OTRAS OBLIGACIONES</b>	<b>548.812,49</b>	<b>1%</b>
5.	1.	1.	17.	1.	06.	01.		<b>Seguros</b>	<b>548.812,49</b>	<b>1%</b>
5.	1.	1.	17.	1.	06.	01.		Seguro de vehículos	-	0%
5.	1.	1.	17.	1.	06.	02.		Seguro de incendio.	-	0%
5.	1.	1.	17.	1.	06.	03.		Seguro de responsabilidad civil.	-	0%
5.	1.	1.	17.	1.	06.	04.		Seguro de riesgo del trabajo	548.812,49	1%
5.	1.	1.	17.	1.	06.	05.		Seguro de maquinaria y equipo	-	0%
5.	1.	1.	17.	1.	06.	07.		Seguro dinero en tránsito	-	0%
5.	1.	1.	17.	1.	06.	08.		Seguro equipo electrónico	-	0%
5.	1.	1.	17.	1.	06.	09.		Seguro de equipo contratista	-	0%
5.	1.	1.	17.	1.	07.			<b>CAPACITACIÓN Y PROTOCOLO</b>	-	<b>0%</b>
5.	1.	1.	17.	1.	07.	01.		Actividades de capacitación.	-	0%
5.	1.	1.	17.	1.	07.	02.		Actividades protocolarias y sociales	-	0%
5.	1.	1.	17.	1.	07.	03.		Gastos de representación institucional	-	0%



## MUNICIPALIDAD DE NARANJO PRESUPUESTO INICIAL 2017

DETALLE DE EGRESOS  
NIVEL DE APROBACIÓN INTERNO

1.Programa I. Dirección y Administración General

[MENU](#)

1.Dirección Administrativa

17.Dirección Financiera-Tributaria

CODIGO							DETALLE	ASIGNACION PRESUPUESTARIA	
								MONTO	%
5.	1.	1.	17.	1.	08.		<b>MANTENIMIENTO Y REPARACIÓN</b>	<b>200.000,00</b>	<b>1%</b>
5.	1.	1.	17.	1.	08.	01.	Mantenimiento de Edificios y Locales	-	0%
5.	1.	1.	17.	1.	08.	02.	Mantenimiento de vías de comunicación	-	0%
5.	1.	1.	17.	1.	08.	03.	Mantenimiento de instalaciones y otras obras	-	0%
5.	1.	1.	17.	1.	08.	04.	Mantenimiento y reparación de equipo para la producción.	-	0%
5.	1.	1.	17.	1.	08.	05.	Mantenimiento y reparación de equipo de transporte.	-	0%
5.	1.	1.	17.	1.	08.	06.	Mantenimiento y reparación de equipo de comunicación.	-	0%
5.	1.	1.	17.	1.	08.	07.	Mantenimiento y reparación de equipo y mobiliario de oficina.	100.000,00	0%
5.	1.	1.	17.	1.	08.	08.	Mantenimiento y reparación de equipo de cómputo y sistemas de información.	100.000,00	0%
5.	1.	1.	17.	1.	08.	99.	Mantenimiento y reparación de otros equipos	-	0%
5.	1.	1.	17.	1.	09.		<b>IMPUESTOS</b>	-	0%
5.	1.	1.	17.	1.	09.	99.	Otros impuestos	-	0%
5.	1.	1.	17.	1.	99.		<b>SERVICIOS DIVERSOS</b>	-	0%
5.	1.	1.	17.	1.	99.	02.	Intereses moratorios y multas	-	0%
5.	1.	1.	17.	1.	99.	05.	Deducibles	-	0%
5.	1.	1.	17.	2.			<b>MATERIALES Y SUMINISTROS</b>	<b>810.000,00</b>	<b>2%</b>
5.	1.	1.	17.	2.	01.		<b>PRODUCTOS QUÍMICOS Y CONEXOS.</b>	<b>360.000,00</b>	<b>1%</b>
5.	1.	1.	17.	2.	01.	01.	Combustibles y lubricantes.	-	0%
5.	1.	1.	17.	2.	01.	.02	Productos farmacéuticos y medicinales	-	0%
5.	1.	1.	17.	2.	01.	.04	Tintas, pinturas y diluyentes.	360.000,00	1%
5.	1.	1.	17.	2.	01.	99.	Otros productos químicos.	-	0%
5.	1.	1.	17.	2.	02.		<b>ALIMENTOS Y PRODUCTOS AGROPECUARIOS</b>	-	0%
5.	1.	1.	17.	2.	02.	02.	Productos agroforestales	-	0%
5.	1.	1.	17.	2.	03.		<b>MATERIALES Y PRODUCTOS DE USO EN LA CONSTRUCCIÓN Y MANTENIMIENTO</b>	<b>50.000,00</b>	<b>0%</b>
5.	1.	1.	17.	2.	03.	01.	Materiales y productos metálicos	-	0%
5.	1.	1.	17.	2.	03.	02.	Materiales y productos minerales y asfálticos	-	0%
5.	1.	1.	17.	2.	03.	03.	Madera y sus derivados	-	0%
5.	1.	1.	17.	2.	03.	04.	Materiales y productos eléctricos, telefónicos y de computo	50.000,00	0%
5.	1.	1.	17.	2.	03.	05.	Materiales y productos de vidrio	-	0%
5.	1.	1.	17.	2.	03.	06.	Materiales y productos de plástico	-	0%
5.	1.	1.	17.	2.	03.	99.	Otros materiales y productos de uso en la construcción	-	0%
5.	1.	1.	17.	2.	04.		<b>HERRAMIENTAS, REPUESTOS Y ACCESORIOS</b>	-	0%
5.	1.	1.	17.	2.	04.	01.	Herramientas e instrumentos.	-	0%
5.	1.	1.	17.	2.	04.	02.	Repuestos y accesorios.	-	0%
5.	1.	1.	17.	2.	99.		<b>ÚTILES, MATERIALES Y SUMINISTROS DIVERSOS.</b>	<b>400.000,00</b>	<b>1%</b>
5.	1.	1.	17.	2.	99.	01.	Útiles y materiales de oficina y computo.	100.000,00	0%
5.	1.	1.	17.	2.	99.	.02	Útiles y materiales, hospitalarios y de investigación	-	0%
5.	1.	1.	17.	2.	99.	.03	Productos de papel, cartón e impresos.	300.000,00	1%
5.	1.	1.	17.	2.	99.	.04	Textiles y vestuarios.	-	0%
5.	1.	1.	17.	2.	99.	.05	Útiles y materiales de limpieza.	-	0%
5.	1.	1.	17.	2.	99.	.06	Útiles y materiales de resguardo y seguridad.	-	0%
5.	1.	1.	17.	2.	99.	.07	Útiles y materiales de cocina y comedor.	-	0%
5.	1.	1.	17.	2.	99.	99.	Otros útiles, materiales y suministros	-	0%





## MUNICIPALIDAD DE NARANJO PRESUPUESTO INICIAL 2017

77

DETALLE DE EGRESOS  
NIVEL DE APROBACIÓN INTERNO

1.Programa I. Dirección y Administración General

1.Dirección Administrativa

18.Servicios Generales

[MENU](#)

CODIGO								DETALLE	ASIGNACION PRESUPUESTARIA	
									MONTO	%
<b>TOTAL PRESUPUESTADO</b>								<b>17.542.537,21</b>	<b>100%</b>	
5.	1.	1.	18.	0.				<b>REMUNERACIONES</b>	<b>7.637.725,78</b>	<b>44%</b>
5.	1.	1.	18.	0.	01.	<b>REMUNERACIONES BÁSICAS</b>			<b>5.089.702,19</b>	<b>29%</b>
5.	1.	1.	18.	0.	01.	01.	Sueldos para cargos fijos	5.089.702,19	29%	
5.	1.	1.	18.	0.	01.	02.	Jornales	-	0%	
5.	1.	1.	18.	0.	01.	03.	Servicios Especiales	-	0%	
5.	1.	1.	18.	0.	01.	05.	Suplencias	-	0%	
5.	1.	1.	18.	0.	02.	<b>REMUNERACIONES EVENTUALES</b>			-	<b>0%</b>
5.	1.	1.	18.	0.	02.	01.	Tiempo extraordinario	-	0%	
5.	1.	1.	18.	0.	02.	02.	Recargo de funciones	-	0%	
5.	1.	1.	18.	0.	02.	03.	Disponibilidad	-	0%	
5.	1.	1.	18.	0.	02.	04.	Compensación de vacaciones	-	0%	
5.	1.	1.	18.	0.	03.	<b>INCENTIVOS SALÁRIALES</b>			<b>1.383.453,15</b>	<b>8%</b>
5.	1.	1.	18.	0.	03.	01.	Retribución por años de servicio	433.193,01	2%	
5.	1.	1.	18.	0.	03.	02.	Restricción al ejercicio liberal de la profesión	-	0%	
5.	1.	1.	18.	0.	03.	03.	Decimotercer mes	497.935,03	3%	
5.	1.	1.	18.	0.	03.	04.	Salario Escolar	452.325,12	3%	
5.	1.	1.	18.	0.	03.	99.	Otros incentivos salariales	-	0%	
5.	1.	1.	18.	0.	04.	<b>CONTRIBUCIÓN PATRONAL AL DESARROLLO Y LA SEGURIDAD SOCIAL</b>			<b>886.125,17</b>	<b>5%</b>
5.	1.	1.	18.	0.	04.	01.	Contribución Patronal al Seguro de Salud de la CCSS 14,33%	856.249,07	5%	
5.	1.	1.	18.	0.	04.	05.	Contribución Patronal al Banco Popular y de Desarrollo Comunal 0,50%	29.876,10	0%	
5.	1.	1.	18.	0.	05.	<b>CONTRIBUCIÓN PATRONAL FONDO DE PENSIONES Y OTROS FONDOS DE CAP.</b>			<b>278.445,27</b>	<b>2%</b>
5.	1.	1.	18.	0.	05.	01.	Contribución patronal al Seguro de Pensiones de la CCSS 0,16%	9.560,35	0%	
5.	1.	1.	18.	0.	05.	02.	Aporte Patronal al Régimen Obligatorio de Pensiones Complementarias. 1,50%	89.628,30	1%	
5.	1.	1.	18.	0.	05.	03.	Aporte Patronal al Fondo de Capitalización Laboral.3,00%	179.256,61	1%	
5.	1.	1.	18.	0.	05.	05.	Contribución Patronal a otros fondos administrados por entes privados	-	0%	
5.	1.	1.	18.	1.	01.	<b>SERVICIO ALQUILERES</b>			<b>4.087.811,43</b>	<b>23%</b>
5.	1.	1.	18.	1.	01.	01.	Alquiler de edificios, locales y terrenos	-	0%	
5.	1.	1.	18.	1.	01.	02.	Alquiler de maquinaria, equipo y mobiliario.	-	0%	
5.	1.	1.	18.	1.	01.	03.	Alquiler de equipo de computo	-	0%	
5.	1.	1.	18.	1.	02.	<b>SERVICIOS BÁSICOS</b>			-	<b>0%</b>
5.	1.	1.	18.	1.	02.	02.	Servicios de energía eléctrica	-	0%	
5.	1.	1.	18.	1.	02.	03.	Servicio de correo.	-	0%	
5.	1.	1.	18.	1.	02.	04.	Servicio de telecomunicaciones.	-	0%	
5.	1.	1.	18.	1.	02.	99.	Otros servicios básicos.	-	0%	
5.	1.	1.	18.	1.	03.	<b>SERVICIOS COMERCIALES Y FINANCIEROS</b>			<b>200.000,00</b>	<b>1%</b>
5.	1.	1.	18.	1.	03.	01.	Información	-	0%	
5.	1.	1.	18.	1.	03.	02.	Publicidad y propaganda.	-	0%	
5.	1.	1.	18.	1.	03.	03.	Impresión, encuadernación y otros.	50.000,00	0%	
5.	1.	1.	18.	1.	03.	04.	Transporte de bienes	-	0%	
5.	1.	1.	18.	1.	03.	06.	Comisiones y gastos por servicios financieros y comerciales.	150.000,00	1%	
5.	1.	1.	18.	1.	04.	<b>SERVICIOS DE GESTIÓN Y APOYO</b>			<b>145.000,00</b>	<b>1%</b>
5.	1.	1.	18.	1.	04.	01.	Servicios médicos y de laboratorio.	-	0%	
5.	1.	1.	18.	1.	04.	02.	Servicios jurídicos.	-	0%	
5.	1.	1.	18.	1.	04.	02.	01. Servicios jurídicos del Concejo Municipal	-	0%	
5.	1.	1.	18.	1.	04.	02.	02. Servicios jurídicos Administrativos	-	0%	
5.	1.	1.	18.	1.	04.	03.	Servicios de ingeniería	-	0%	
5.	1.	1.	18.	1.	04.	06.	Otros servicios generales	100.000,00	1%	
5.	1.	1.	18.	1.	04.	99.	Otros servicios de gestión y apoyo	45.000,00	0%	
5.	1.	1.	18.	1.	05.	<b>GASTOS DE VIAJE Y DE TRANSPORTE</b>			<b>75.000,00</b>	<b>0%</b>
5.	1.	1.	18.	1.	05.	01.	Transporte dentro del país	25.000,00	0%	
5.	1.	1.	18.	1.	05.	02.	Viáticos dentro del país.	50.000,00	0%	
5.	1.	1.	18.	1.	06.	<b>SEGUROS, REASEGUROS Y OTRAS OBLIGACIONES</b>			<b>1.617.811,43</b>	<b>9%</b>
5.	1.	1.	18.	1.	06.	01.	<b>Seguros</b>	<b>1.617.811,43</b>	<b>9%</b>	
5.	1.	1.	18.	1.	06.	01.	Seguro de vehículos	1.500.000,00	9%	
5.	1.	1.	18.	1.	06.	02.	Seguro de incendio.	-	0%	
5.	1.	1.	18.	1.	06.	03.	Seguro de responsabilidad civil.	-	0%	
5.	1.	1.	18.	1.	06.	04.	Seguro de riesgo del trabajo	117.811,43	1%	
5.	1.	1.	18.	1.	06.	05.	Seguro de maquinaria y equipo	-	0%	
5.	1.	1.	18.	1.	06.	07.	Seguro dinero en transito	-	0%	
5.	1.	1.	18.	1.	06.	08.	Seguro equipo electrónico	-	0%	
5.	1.	1.	18.	1.	06.	09.	Seguro de equipo contratista	-	0%	
5.	1.	1.	18.	1.	07.	<b>CAPACITACIÓN Y PROTOCOLO</b>			-	<b>0%</b>
5.	1.	1.	18.	1.	07.	01.	Actividades de capacitación.	-	0%	
5.	1.	1.	18.	1.	07.	02.	Actividades protocolarias y sociales	-	0%	
5.	1.	1.	18.	1.	07.	03.	Gastos de representación institucional	-	0%	



## MUNICIPALIDAD DE NARANJO PRESUPUESTO INICIAL 2017

DETALLE DE EGRESOS  
NIVEL DE APROBACIÓN INTERNO

1.Programa I. Dirección y Administración General

[MENU](#)

1.Dirección Administrativa

18.Servicios Generales

CODIGO							DETALLE	ASIGNACION PRESUPUESTARIA	
								MONTO	%
<b>5.</b>	<b>1.</b>	<b>1.</b>	<b>18.</b>	<b>1.</b>	<b>08.</b>		<b>MANTENIMIENTO Y REPARACIÓN</b>	<b>1.300.000,00</b>	<b>7%</b>
5.	1.	1.	18.	1.	08.	01.	Mantenimiento de Edificios y Locales	-	0%
5.	1.	1.	18.	1.	08.	02.	Mantenimiento de vías de comunicación	-	0%
5.	1.	1.	18.	1.	08.	03.	Mantenimiento de instalaciones y otras obras	-	0%
5.	1.	1.	18.	1.	08.	04.	Mantenimiento y reparación de equipo para la producción.	-	0%
5.	1.	1.	18.	1.	08.	05.	Mantenimiento y reparación de equipo de transporte.	1.300.000,00	7%
5.	1.	1.	18.	1.	08.	06.	Mantenimiento y reparación de equipo de comunicación.	-	0%
5.	1.	1.	18.	1.	08.	07.	Mantenimiento y reparación de equipo y mobiliario de oficina.	-	0%
5.	1.	1.	18.	1.	08.	08.	Mantenimiento y reparación de equipo de cómputo y sistemas de información.	-	0%
5.	1.	1.	18.	1.	08.	99.	Mantenimiento y reparación de otros equipos	-	0%
<b>5.</b>	<b>1.</b>	<b>1.</b>	<b>18.</b>	<b>1.</b>	<b>09.</b>		<b>IMPUESTOS</b>	<b>750.000,00</b>	<b>4%</b>
5.	1.	1.	18.	1.	09.	99.	Otros impuestos	750.000,00	4%
<b>5.</b>	<b>1.</b>	<b>1.</b>	<b>18.</b>	<b>1.</b>	<b>99.</b>		<b>SERVICIOS DIVERSOS</b>	<b>-</b>	<b>0%</b>
5.	1.	1.	18.	1.	99.	02.	Intereses moratorios y multas	-	0%
5.	1.	1.	18.	1.	99.	05.	Deducibles	-	0%
<b>5.</b>	<b>1.</b>	<b>1.</b>	<b>18.</b>	<b>2.</b>			<b>MATERIALES Y SUMINISTROS</b>	<b>5.817.000,00</b>	<b>33%</b>
<b>5.</b>	<b>1.</b>	<b>1.</b>	<b>18.</b>	<b>2.</b>	<b>01.</b>		<b>PRODUCTOS QUÍMICOS Y CONEXOS.</b>	<b>3.567.000,00</b>	<b>20%</b>
5.	1.	1.	18.	2.	01.	01.	Combustibles y lubricantes.	3.117.000,00	18%
5.	1.	1.	18.	2.	01.	.02	Productos farmacéuticos y medicinales	-	0%
5.	1.	1.	18.	2.	01.	.04	Tintas, pinturas y diluyentes.	450.000,00	3%
5.	1.	1.	18.	2.	01.	99.	Otros productos químicos.	-	0%
<b>5.</b>	<b>1.</b>	<b>1.</b>	<b>18.</b>	<b>2.</b>	<b>02.</b>		<b>ALIMENTOS Y PRODUCTOS AGROPECUARIOS</b>	<b>-</b>	<b>0%</b>
5.	1.	1.	18.	2.	02.	02.	Productos agroforestales	-	0%
<b>5.</b>	<b>1.</b>	<b>1.</b>	<b>18.</b>	<b>2.</b>	<b>03.</b>		<b>MATERIALES Y PRODUCTOS DE USO EN LA CONSTRUCCIÓN Y MANTENIMIENTO</b>	<b>-</b>	<b>0%</b>
5.	1.	1.	18.	2.	03.	01.	Materiales y productos metálicos	-	0%
5.	1.	1.	18.	2.	03.	02.	Materiales y productos minerales y asfálticos	-	0%
5.	1.	1.	18.	2.	03.	03.	Madera y sus derivados	-	0%
5.	1.	1.	18.	2.	03.	04.	Materiales y productos eléctricos, telefónicos y de computo	-	0%
5.	1.	1.	18.	2.	03.	05.	Materiales y productos de vidrio	-	0%
5.	1.	1.	18.	2.	03.	06.	Materiales y productos de plástico	-	0%
5.	1.	1.	18.	2.	03.	99.	Otros materiales y productos de uso en la construcción	-	0%
<b>5.</b>	<b>1.</b>	<b>1.</b>	<b>18.</b>	<b>2.</b>	<b>04.</b>		<b>HERRAMIENTAS, REPUESTOS Y ACCESORIOS</b>	<b>1.900.000,00</b>	<b>11%</b>
5.	1.	1.	18.	2.	04.	01.	Herramientas e instrumentos.	50.000,00	0%
5.	1.	1.	18.	2.	04.	02.	Repuestos y accesorios.	1.850.000,00	11%
<b>5.</b>	<b>1.</b>	<b>1.</b>	<b>18.</b>	<b>2.</b>	<b>99.</b>		<b>ÚTILES, MATERIALES Y SUMINISTROS DIVERSOS.</b>	<b>350.000,00</b>	<b>2%</b>
5.	1.	1.	18.	2.	99.	01.	Útiles y materiales de oficina y computo.	150.000,00	1%
5.	1.	1.	18.	2.	99.	.02	Útiles y materiales, hospitalarios y de investigación	-	0%
5.	1.	1.	18.	2.	99.	.03	Productos de papel, cartón e impresos.	150.000,00	1%
5.	1.	1.	18.	2.	99.	.04	Textiles y vestuarios.	-	0%
5.	1.	1.	18.	2.	99.	.05	Útiles y materiales de limpieza.	-	0%
5.	1.	1.	18.	2.	99.	.06	Útiles y materiales de resguardo y seguridad.	-	0%
5.	1.	1.	18.	2.	99.	.07	Útiles y materiales de cocina y comedor.	-	0%
5.	1.	1.	18.	2.	99.	99.	Otros útiles, materiales y suministros	50.000,00	0%



**MUNICIPALIDAD DE NARANJO**  
**PRESUPUESTO INICIAL 2017**

79

DETALLE DE EGRESOS  
NIVEL DE APROBACIÓN INTERNO

1.Programa I. Dirección y Administración General

1.Dirección Administrativa

19.Limpieza y Mensajería

[MENU](#)

CODIGO							DETALLE	ASIGNACION PRESUPUESTARIA	
								MONTO	%
<b>TOTAL PRESUPUESTADO</b>							<b>25.742.867,61</b>	<b>100%</b>	
5.	1.	1.	19.	0.			<b>REMUNERACIONES</b>	<b>20.442.542,71</b>	<b>79%</b>
5.	1.	1.	19.	0.	01.		<b>REMUNERACIONES BÁSICAS</b>	<b>10.849.716,73</b>	<b>42%</b>
5.	1.	1.	19.	0.	01.	01.	Sueldos para cargos fijos	10.124.716,73	39%
5.	1.	1.	19.	0.	01.	02.	Jornales	-	0%
5.	1.	1.	19.	0.	01.	03.	Servicios Especiales	-	0%
5.	1.	1.	19.	0.	01.	05.	Suplencias	725.000,00	3%
5.	1.	1.	19.	0.	02.		<b>REMUNERACIONES EVENTUALES</b>	-	<b>0%</b>
5.	1.	1.	19.	0.	02.	01.	Tiempo extraordinario	-	0%
5.	1.	1.	19.	0.	02.	02.	Recargo de funciones	-	0%
5.	1.	1.	19.	0.	02.	03.	Disponibilidad	-	0%
5.	1.	1.	19.	0.	02.	04.	Compensación de vacaciones	-	0%
5.	1.	1.	19.	0.	03.		<b>INCENTIVOS SALÁRIALES</b>	<b>6.475.827,33</b>	<b>25%</b>
5.	1.	1.	19.	0.	03.	01.	Retribución por años de servicio	3.932.434,95	15%
5.	1.	1.	19.	0.	03.	02.	Restricción al ejercicio liberal de la profesión	-	0%
5.	1.	1.	19.	0.	03.	03.	Decimotercer mes	1.332.734,16	5%
5.	1.	1.	19.	0.	03.	04.	Salario Escolar	1.210.658,22	5%
5.	1.	1.	19.	0.	03.	99.	Otros incentivos salariales	-	0%
5.	1.	1.	19.	0.	04.		<b>CONTRIBUCIÓN PATRONAL AL DESARROLLO Y LA SEGURIDAD SOCIAL</b>	<b>2.371.733,71</b>	<b>9%</b>
5.	1.	1.	19.	0.	04.	01.	Contribución Patronal al Seguro de Salud de la CCSS 14,33%	2.291.769,66	9%
5.	1.	1.	19.	0.	04.	05.	Contribución Patronal al Banco Popular y de Desarrollo Comunal 0,50%	79.964,05	0%
5.	1.	1.	19.	0.	05.		<b>CONTRIBUCIÓN PATRONAL FONDO DE PENSIONES Y OTROS FONDOS DE CAP.</b>	<b>745.264,94</b>	<b>3%</b>
5.	1.	1.	19.	0.	05.	01.	Contribución patronal al Seguro de Pensiones de la CCSS 0,16%	25.588,50	0%
5.	1.	1.	19.	0.	05.	02.	Aporte Patronal al Régimen Obligatorio de Pensiones Complementarias. 1,50%	239.892,15	1%
5.	1.	1.	19.	0.	05.	03.	Aporte Patronal al Fondo de Capitalización Laboral.3,00%	479.784,30	2%
5.	1.	1.	19.	0.	05.	05.	Contribución Patronal a otros fondos administrados por entes privados	-	0%
5.	1.	1.	19.	1.	1.		<b>SERVICIO</b>	<b>315.324,90</b>	<b>1%</b>
5.	1.	1.	19.	1.	01.		<b>ALQUILERES</b>	-	<b>0%</b>
5.	1.	1.	19.	1.	01.	01.	Alquiler de edificios, locales y terrenos	-	0%
5.	1.	1.	19.	1.	01.	02.	Alquiler de maquinaria, equipo y mobiliario.	-	0%
5.	1.	1.	19.	1.	01.	03.	Alquiler de equipo de computo	-	0%
5.	1.	1.	19.	1.	02.		<b>SERVICIOS BÁSICOS</b>	-	<b>0%</b>
5.	1.	1.	19.	1.	02.	02.	Servicios de energía eléctrica	-	0%
5.	1.	1.	19.	1.	02.	03.	Servicio de correo.	-	0%
5.	1.	1.	19.	1.	02.	04.	Servicio de telecomunicaciones.	-	0%
5.	1.	1.	19.	1.	02.	99.	Otros servicios básicos.	-	0%
5.	1.	1.	19.	1.	03.		<b>SERVICIOS COMERCIALES Y FINANCIEROS</b>	-	<b>0%</b>
5.	1.	1.	19.	1.	03.	01.	Información	-	0%
5.	1.	1.	19.	1.	03.	02.	Publicidad y propaganda.	-	0%
5.	1.	1.	19.	1.	03.	03.	Impresión, encuadernación y otros.	-	0%
5.	1.	1.	19.	1.	03.	04.	Transporte de bienes	-	0%
5.	1.	1.	19.	1.	03.	06.	Comisiones y gastos por servicios financieros y comerciales.	-	0%
5.	1.	1.	19.	1.	04.		<b>SERVICIOS DE GESTIÓN Y APOYO</b>	-	<b>0%</b>
5.	1.	1.	19.	1.	04.	01.	Servicios médicos y de laboratorio.	-	0%
5.	1.	1.	19.	1.	04.	02.	Servicios jurídicos.	-	0%
5.	1.	1.	19.	1.	04.	02.01.	Servicios jurídicos del Concejo Municipal	-	0%
5.	1.	1.	19.	1.	04.	02.02.	Servicios jurídicos Administrativos	-	0%
5.	1.	1.	19.	1.	04.	03.	Servicios de ingeniería	-	0%
5.	1.	1.	19.	1.	04.	06.	Otros servicios generales	-	0%
5.	1.	1.	19.	1.	04.	99.	Otros servicios de gestión y apoyo	-	0%
5.	1.	1.	19.	1.	05.		<b>GASTOS DE VIAJE Y DE TRANSPORTE</b>	-	<b>0%</b>
5.	1.	1.	19.	1.	05.	01.	Transporte dentro del país	-	0%
5.	1.	1.	19.	1.	05.	02.	Viáticos dentro del país.	-	0%
5.	1.	1.	19.	1.	06.		<b>SEGUROS, REASEGUROS Y OTRAS OBLIGACIONES</b>	<b>315.324,90</b>	<b>1%</b>
5.	1.	1.	19.	1.	06.	01.	<b>Seguros</b>	<b>315.324,90</b>	<b>1%</b>
5.	1.	1.	19.	1.	06.	01.	Seguro de vehículos	-	0%
5.	1.	1.	19.	1.	06.	02.	Seguro de incendio.	-	0%
5.	1.	1.	19.	1.	06.	03.	Seguro de responsabilidad civil.	-	0%
5.	1.	1.	19.	1.	06.	04.	Seguro de riesgo del trabajo	315.324,90	1%
5.	1.	1.	19.	1.	06.	05.	Seguro de maquinaria y equipo	-	0%
5.	1.	1.	19.	1.	06.	07.	Seguro dinero en transito	-	0%
5.	1.	1.	19.	1.	06.	08.	Seguro equipo electrónico	-	0%
5.	1.	1.	19.	1.	06.	09.	Seguro de equipo contratista	-	0%
5.	1.	1.	19.	1.	07.		<b>CAPACITACIÓN Y PROTOCOLO</b>	-	<b>0%</b>
5.	1.	1.	19.	1.	07.	01.	Actividades de capacitación.	-	0%
5.	1.	1.	19.	1.	07.	02.	Actividades protocolarias y sociales	-	0%
5.	1.	1.	19.	1.	07.	03.	Gastos de representación institucional	-	0%



## MUNICIPALIDAD DE NARANJO PRESUPUESTO INICIAL 2017

DETALLE DE EGRESOS  
NIVEL DE APROBACIÓN INTERNO

1.Programa I. Dirección y Administración General

[MENU](#)

1.Dirección Administrativa

19.Limpieza y Mensajería

CODIGO							DETALLE	ASIGNACION PRESUPUESTARIA	
								MONTO	%
5.	1.	1.	19.	1.	08.		<b>MANTENIMIENTO Y REPARACIÓN</b>	-	0%
5.	1.	1.	19.	1.	08.	01.	Mantenimiento de Edificios y Locales	-	0%
5.	1.	1.	19.	1.	08.	02.	Mantenimiento de vías de comunicación	-	0%
5.	1.	1.	19.	1.	08.	03.	Mantenimiento de instalaciones y otras obras	-	0%
5.	1.	1.	19.	1.	08.	04.	Mantenimiento y reparación de equipo para la producción.	-	0%
5.	1.	1.	19.	1.	08.	05.	Mantenimiento y reparación de equipo de transporte.	-	0%
5.	1.	1.	19.	1.	08.	06.	Mantenimiento y reparación de equipo de comunicación.	-	0%
5.	1.	1.	19.	1.	08.	07.	Mantenimiento y reparación de equipo y mobiliario de oficina.	-	0%
5.	1.	1.	19.	1.	08.	08.	Mantenimiento y reparación de equipo de cómputo y sistemas de información.	-	0%
5.	1.	1.	19.	1.	08.	99.	Mantenimiento y reparación de otros equipos	-	0%
5.	1.	1.	19.	1.	09.		<b>IMPUESTOS</b>	-	0%
5.	1.	1.	19.	1.	09.	99.	Otros impuestos	-	0%
5.	1.	1.	19.	1.	99.		<b>SERVICIOS DIVERSOS</b>	-	0%
5.	1.	1.	19.	1.	99.	02.	Intereses moratorios y multas	-	0%
5.	1.	1.	19.	1.	99.	05.	Deducibles	-	0%
5.	1.	1.	19.	2.			<b>MATERIALES Y SUMINISTROS</b>	4.985.000,00	19%
5.	1.	1.	19.	2.	01.		<b>PRODUCTOS QUÍMICOS Y CONEXOS.</b>	225.000,00	1%
5.	1.	1.	19.	2.	01.	01.	Combustibles y lubricantes.	-	0%
5.	1.	1.	19.	2.	01.	.02	Productos farmacéuticos y medicinales	225.000,00	1%
5.	1.	1.	19.	2.	01.	.04	Tintas, pinturas y diluyentes.	-	0%
5.	1.	1.	19.	2.	01.	99.	Otros productos químicos.	-	0%
5.	1.	1.	19.	2.	02.		<b>ALIMENTOS Y PRODUCTOS AGROPECUARIOS</b>	-	0%
5.	1.	1.	19.	2.	02.	02.	Productos agroforestales	-	0%
5.	1.	1.	19.	2.	03.		<b>MATERIALES Y PRODUCTOS DE USO EN LA CONSTRUCCIÓN Y MANTENIMIENTO</b>	200.000,00	1%
5.	1.	1.	19.	2.	03.	01.	Materiales y productos metálicos	-	0%
5.	1.	1.	19.	2.	03.	02.	Materiales y productos minerales y asfálticos	-	0%
5.	1.	1.	19.	2.	03.	03.	Madera y sus derivados	-	0%
5.	1.	1.	19.	2.	03.	04.	Materiales y productos eléctricos, telefónicos y de computo	-	0%
5.	1.	1.	19.	2.	03.	05.	Materiales y productos de vidrio	-	0%
5.	1.	1.	19.	2.	03.	06.	Materiales y productos de plástico	200.000,00	1%
5.	1.	1.	19.	2.	03.	99.	Otros materiales y productos de uso en la construcción	-	0%
5.	1.	1.	19.	2.	04.		<b>HERRAMIENTAS, REPUESTOS Y ACCESORIOS</b>	50.000,00	0%
5.	1.	1.	19.	2.	04.	01.	Herramientas e instrumentos.	-	0%
5.	1.	1.	19.	2.	04.	02.	Repuestos y accesorios.	50.000,00	0%
5.	1.	1.	19.	2.	99.		<b>ÚTILES, MATERIALES Y SUMINISTROS DIVERSOS.</b>	4.510.000,00	18%
5.	1.	1.	19.	2.	99.	01.	Útiles y materiales de oficina y computo.	-	0%
5.	1.	1.	19.	2.	99.	.02	Útiles y materiales, hospitalarios y de investigación	135.000,00	1%
5.	1.	1.	19.	2.	99.	.03	Productos de papel, cartón e impresos.	1.225.000,00	5%
5.	1.	1.	19.	2.	99.	.04	Textiles y vestuarios.	150.000,00	1%
5.	1.	1.	19.	2.	99.	.05	Útiles y materiales de limpieza.	3.000.000,00	12%
5.	1.	1.	19.	2.	99.	.06	Útiles y materiales de resguardo y seguridad.	-	0%
5.	1.	1.	19.	2.	99.	.07	Útiles y materiales de cocina y comedor.	-	0%
5.	1.	1.	19.	2.	99.	99.	Otros útiles, materiales y suministros	-	0%



## MUNICIPALIDAD DE NARANJO PRESUPUESTO INICIAL 2017

81

DETALLE DE EGRESOS  
NIVEL DE APROBACIÓN INTERNO

1.Programa I. Dirección y Administración General  
1.Dirección Administrativa  
20.Gestión de Cobro

[MENU](#)

CODIGO							DETALLE	ASIGNACION PRESUPUESTARIA	
								MONTO	%
<b>TOTAL PRESUPUESTADO</b>								<b>14.497.004,59</b>	<b>100%</b>
5.	1.	1.	20.	0.			<b>REMUNERACIONES</b>	<b>13.291.976,71</b>	<b>92%</b>
5.	1.	1.	20.	0.	01.		<b>REMUNERACIONES BÁSICAS</b>	<b>8.651.946,12</b>	<b>60%</b>
5.	1.	1.	20.	0.	01.	01.	Sueldos para cargos fijos	8.651.946,12	60%
5.	1.	1.	20.	0.	01.	02.	Jornales	-	0%
5.	1.	1.	20.	0.	01.	03.	Servicios Especiales	-	0%
5.	1.	1.	20.	0.	01.	05.	Suplencias	-	0%
5.	1.	1.	20.	0.	02.		<b>REMUNERACIONES EVENTUALES</b>	<b>-</b>	<b>0%</b>
5.	1.	1.	20.	0.	02.	01.	Tiempo extraordinario	-	0%
5.	1.	1.	20.	0.	02.	02.	Recargo de funciones	-	0%
5.	1.	1.	20.	0.	02.	03.	Disponibilidad	-	0%
5.	1.	1.	20.	0.	02.	04.	Compensación de vacaciones	-	0%
5.	1.	1.	20.	0.	03.		<b>INCENTIVOS SALÁRIALES</b>	<b>2.613.322,17</b>	<b>18%</b>
5.	1.	1.	20.	0.	03.	01.	Retribución por años de servicio	959.579,15	7%
5.	1.	1.	20.	0.	03.	02.	Restricción al ejercicio liberal de la profesión	-	0%
5.	1.	1.	20.	0.	03.	03.	Decimotercer mes	866.559,10	6%
5.	1.	1.	20.	0.	03.	04.	Salario Escolar	787.183,92	5%
5.	1.	1.	20.	0.	03.	99.	Otros incentivos salariales	-	0%
5.	1.	1.	20.	0.	04.		<b>CONTRIBUCIÓN PATRONAL AL DESARROLLO Y LA SEGURIDAD SOCIAL</b>	<b>1.542.128,57</b>	<b>11%</b>
5.	1.	1.	20.	0.	04.	01.	Contribución Patronal al Seguro de Salud de la CCSS 14,33%	1.490.135,03	10%
5.	1.	1.	20.	0.	04.	05.	Contribución Patronal al Banco Popular y de Desarrollo Comunal 0,50%	51.993,55	0%
5.	1.	1.	20.	0.	05.		<b>CONTRIBUCIÓN PATRONAL FONDO DE PENSIONES Y OTROS FONDOS DE CAP.</b>	<b>484.579,85</b>	<b>3%</b>
5.	1.	1.	20.	0.	05.	01.	Contribución patronal al Seguro de Pensiones de la CCSS 0,16%	16.637,93	0%
5.	1.	1.	20.	0.	05.	02.	Aporte Patronal al Régimen Obligatorio de Pensiones Complementarias. 1,50%	155.980,64	1%
5.	1.	1.	20.	0.	05.	03.	Aporte Patronal al Fondo de Capitalización Laboral.3,00%	311.961,28	2%
5.	1.	1.	20.	0.	05.	05.	Contribución Patronal a otros fondos administrados por entes privados	-	0%
5.	1.	1.	20.	1.			<b>SERVICIO ALQUILERES</b>	<b>505.027,88</b>	<b>3%</b>
5.	1.	1.	20.	1.	01.	01.	Alquiler de edificios, locales y terrenos	-	0%
5.	1.	1.	20.	1.	01.	02.	Alquiler de maquinaria, equipo y mobiliario.	-	0%
5.	1.	1.	20.	1.	01.	03.	Alquiler de equipo de computo	-	0%
5.	1.	1.	20.	1.	02.		<b>SERVICIOS BÁSICOS</b>	<b>25.000,00</b>	<b>0%</b>
5.	1.	1.	20.	1.	02.	02.	Servicios de energía eléctrica	-	0%
5.	1.	1.	20.	1.	02.	03.	Servicio de correo.	25.000,00	0%
5.	1.	1.	20.	1.	02.	04.	Servicio de telecomunicaciones.	-	0%
5.	1.	1.	20.	1.	02.	99.	Otros servicios básicos.	-	0%
5.	1.	1.	20.	1.	03.		<b>SERVICIOS COMERCIALES Y FINANCIEROS</b>	<b>-</b>	<b>0%</b>
5.	1.	1.	20.	1.	03.	01.	Información	-	0%
5.	1.	1.	20.	1.	03.	02.	Publicidad y propaganda.	-	0%
5.	1.	1.	20.	1.	03.	03.	Impresión, encuadernación y otros.	-	0%
5.	1.	1.	20.	1.	03.	04.	Transporte de bienes	-	0%
5.	1.	1.	20.	1.	03.	06.	Comisiones y gastos por servicios financieros y comerciales.	-	0%
5.	1.	1.	20.	1.	04.		<b>SERVICIOS DE GESTIÓN Y APOYO</b>	<b>-</b>	<b>0%</b>
5.	1.	1.	20.	1.	04.	01.	Servicios médicos y de laboratorio.	-	0%
5.	1.	1.	20.	1.	04.	02.	Servicios jurídicos.	-	0%
5.	1.	1.	20.	1.	04.	02.	01. Servicios jurídicos del Concejo Municipal	-	0%
5.	1.	1.	20.	1.	04.	02.	02. Servicios jurídicos Administrativos	-	0%
5.	1.	1.	20.	1.	04.	03.	Servicios de ingeniería	-	0%
5.	1.	1.	20.	1.	04.	06.	Otros servicios generales	-	0%
5.	1.	1.	20.	1.	04.	99.	Otros servicios de gestión y apoyo	-	0%
5.	1.	1.	20.	1.	05.		<b>GASTOS DE VIAJE Y DE TRANSPORTE</b>	<b>75.000,00</b>	<b>1%</b>
5.	1.	1.	20.	1.	05.	01.	Transporte dentro del país	25.000,00	0%
5.	1.	1.	20.	1.	05.	02.	Viáticos dentro del país.	50.000,00	0%
5.	1.	1.	20.	1.	06.		<b>SEGUROS, REASEGUROS Y OTRAS OBLIGACIONES</b>	<b>205.027,88</b>	<b>1%</b>
5.	1.	1.	20.	1.	06.	01.	<b>Seguros</b>	<b>205.027,88</b>	<b>1%</b>
5.	1.	1.	20.	1.	06.	01.	Seguro de vehículos	-	0%
5.	1.	1.	20.	1.	06.	02.	Seguro de incendio.	-	0%
5.	1.	1.	20.	1.	06.	03.	Seguro de responsabilidad civil.	-	0%
5.	1.	1.	20.	1.	06.	04.	Seguro de riesgo del trabajo	205.027,88	1%
5.	1.	1.	20.	1.	06.	05.	Seguro de maquinaria y equipo	-	0%
5.	1.	1.	20.	1.	06.	07.	Seguro dinero en tránsito	-	0%
5.	1.	1.	20.	1.	06.	08.	Seguro equipo electrónico	-	0%
5.	1.	1.	20.	1.	06.	09.	Seguro de equipo contratista	-	0%
5.	1.	1.	20.	1.	07.		<b>CAPACITACIÓN Y PROTOCOLO</b>	<b>-</b>	<b>0%</b>
5.	1.	1.	20.	1.	07.	01.	Actividades de capacitación.	-	0%
5.	1.	1.	20.	1.	07.	02.	Actividades protocolarias y sociales	-	0%
5.	1.	1.	20.	1.	07.	03.	Gastos de representación institucional	-	0%



## MUNICIPALIDAD DE NARANJO PRESUPUESTO INICIAL 2017

### DETALLE DE EGRESOS NIVEL DE APROBACIÓN INTERNO

1.Programa I. Dirección y Administración General

[MENU](#)

1.Dirección Administrativa

20.Gestión de Cobro

CODIGO							DETALLE	ASIGNACION PRESUPUESTARIA	
								MONTO	%
5.	1.	1.	20.	1.	08.		<b>MANTENIMIENTO Y REPARACIÓN</b>	<b>200.000,00</b>	<b>1%</b>
5.	1.	1.	20.	1.	08.	01.	Mantenimiento de Edificios y Locales	-	0%
5.	1.	1.	20.	1.	08.	02.	Mantenimiento de vías de comunicación	-	0%
5.	1.	1.	20.	1.	08.	03.	Mantenimiento de instalaciones y otras obras	-	0%
5.	1.	1.	20.	1.	08.	04.	Mantenimiento y reparación de equipo para la producción.	-	0%
5.	1.	1.	20.	1.	08.	05.	Mantenimiento y reparación de equipo de transporte.	-	0%
5.	1.	1.	20.	1.	08.	06.	Mantenimiento y reparación de equipo de comunicación.	-	0%
5.	1.	1.	20.	1.	08.	07.	Mantenimiento y reparación de equipo y mobiliario de oficina.	100.000,00	1%
5.	1.	1.	20.	1.	08.	08.	Mantenimiento y reparación de equipo de cómputo y sistemas de información.	100.000,00	1%
5.	1.	1.	20.	1.	08.	99.	Mantenimiento y reparación de otros equipos	-	0%
5.	1.	1.	20.	1.	09.		<b>IMPUESTOS</b>	-	0%
5.	1.	1.	20.	1.	09.	99.	Otros impuestos	-	0%
5.	1.	1.	20.	1.	99.		<b>SERVICIOS DIVERSOS</b>	-	0%
5.	1.	1.	20.	1.	99.	02.	Intereses moratorios y multas	-	0%
5.	1.	1.	20.	1.	99.	05.	Deducibles	-	0%
5.	1.	1.	20.	2.			<b>MATERIALES Y SUMINISTROS</b>	<b>700.000,00</b>	<b>5%</b>
5.	1.	1.	20.	2.	01.		<b>PRODUCTOS QUÍMICOS Y CONEXOS.</b>	<b>200.000,00</b>	<b>1%</b>
5.	1.	1.	20.	2.	01.	01.	Combustibles y lubricantes.	-	0%
5.	1.	1.	20.	2.	01.	.02	Productos farmacéuticos y medicinales	-	0%
5.	1.	1.	20.	2.	01.	.04	Tintas, pinturas y diluyentes.	200.000,00	1%
5.	1.	1.	20.	2.	01.	99.	Otros productos químicos.	-	0%
5.	1.	1.	20.	2.	02.		<b>ALIMENTOS Y PRODUCTOS AGROPECUARIOS</b>	-	0%
5.	1.	1.	20.	2.	02.	02.	Productos agroforestales	-	0%
5.	1.	1.	20.	2.	03.		<b>MATERIALES Y PRODUCTOS DE USO EN LA CONSTRUCCIÓN Y MANTENIMIENTO</b>	-	0%
5.	1.	1.	20.	2.	03.	01.	Materiales y productos metálicos	-	0%
5.	1.	1.	20.	2.	03.	02.	Materiales y productos minerales y asfálticos	-	0%
5.	1.	1.	20.	2.	03.	03.	Madera y sus derivados	-	0%
5.	1.	1.	20.	2.	03.	04.	Materiales y productos eléctricos, telefónicos y de computo	-	0%
5.	1.	1.	20.	2.	03.	05.	Materiales y productos de vidrio	-	0%
5.	1.	1.	20.	2.	03.	06.	Materiales y productos de plástico	-	0%
5.	1.	1.	20.	2.	03.	99.	Otros materiales y productos de uso en la construcción	-	0%
5.	1.	1.	20.	2.	04.		<b>HERRAMIENTAS, REPUESTOS Y ACCESORIOS</b>	-	0%
5.	1.	1.	20.	2.	04.	01.	Herramientas e instrumentos.	-	0%
5.	1.	1.	20.	2.	04.	02.	Repuestos y accesorios.	-	0%
5.	1.	1.	20.	2.	99.		<b>ÚTILES, MATERIALES Y SUMINISTROS DIVERSOS.</b>	<b>500.000,00</b>	<b>3%</b>
5.	1.	1.	20.	2.	99.	01.	Útiles y materiales de oficina y computo.	100.000,00	1%
5.	1.	1.	20.	2.	99.	.02	Útiles y materiales, hospitalarios y de investigación	-	0%
5.	1.	1.	20.	2.	99.	.03	Productos de papel, cartón e impresos.	400.000,00	3%
5.	1.	1.	20.	2.	99.	.04	Textiles y vestuarios.	-	0%
5.	1.	1.	20.	2.	99.	.05	Útiles y materiales de limpieza.	-	0%
5.	1.	1.	20.	2.	99.	.06	Útiles y materiales de resguardo y seguridad.	-	0%
5.	1.	1.	20.	2.	99.	.07	Útiles y materiales de cocina y comedor.	-	0%
5.	1.	1.	20.	2.	99.	99.	Otros útiles, materiales y suministros	-	0%



## MUNICIPALIDAD DE NARANJO PRESUPUESTO INICIAL 2017

83

DETALLE DE EGRESOS  
NIVEL DE APROBACIÓN INTERNO

1.Programa I. Dirección y Administración General

1.Dirección Administrativa

21.Bienes Inmuebles

[MENU](#)

CODIGO							DETALLE	ASIGNACION PRESUPUESTARIA	
								MONTO	%
<b>TOTAL PRESUPUESTADO</b>								<b>17.157.204,78</b>	<b>100%</b>
5.	1.	1.	21.	0.			<b>REMUNERACIONES</b>	<b>15.739.425,16</b>	<b>92%</b>
5.	1.	1.	21.	0.	01.		<b>REMUNERACIONES BÁSICAS</b>	<b>8.651.946,12</b>	<b>50%</b>
5.	1.	1.	21.	0.	01.	01.	Sueldos para cargos fijos	8.651.946,12	50%
5.	1.	1.	21.	0.	01.	02.	Jornales	-	0%
5.	1.	1.	21.	0.	01.	03.	Servicios Especiales	-	0%
5.	1.	1.	21.	0.	01.	05.	Suplencias	-	0%
5.	1.	1.	21.	0.	02.		<b>REMUNERACIONES EVENTUALES</b>	-	<b>0%</b>
5.	1.	1.	21.	0.	02.	01.	Tiempo extraordinario	-	0%
5.	1.	1.	21.	0.	02.	02.	Recargo de funciones	-	0%
5.	1.	1.	21.	0.	02.	03.	Disponibilidad	-	0%
5.	1.	1.	21.	0.	02.	04.	Compensación de vacaciones	-	0%
5.	1.	1.	21.	0.	03.		<b>INCENTIVOS SALÁRIALES</b>	<b>4.687.593,29</b>	<b>27%</b>
5.	1.	1.	21.	0.	03.	01.	Retribución por años de servicio	2.729.346,97	16%
5.	1.	1.	21.	0.	03.	02.	Restricción al ejercicio liberal de la profesión	-	0%
5.	1.	1.	21.	0.	03.	03.	Decimotercer mes	1.026.118,42	6%
5.	1.	1.	21.	0.	03.	04.	Salario Escolar	932.127,90	5%
5.	1.	1.	21.	0.	03.	99.	Otros incentivos salariales	-	0%
5.	1.	1.	21.	0.	04.		<b>CONTRIBUCIÓN PATRONAL AL DESARROLLO Y LA SEGURIDAD SOCIAL</b>	<b>1.826.080,33</b>	<b>11%</b>
5.	1.	1.	21.	0.	04.	01.	Contribución Patronal al Seguro de Salud de la CCSS 14,33%	1.764.513,23	10%
5.	1.	1.	21.	0.	04.	05.	Contribución Patronal al Banco Popular y de Desarrollo Comunal 0,50%	61.567,10	0%
5.	1.	1.	21.	0.	05.		<b>CONTRIBUCIÓN PATRONAL FONDO DE PENSIONES Y OTROS FONDOS DE CAP.</b>	<b>573.805,42</b>	<b>3%</b>
5.	1.	1.	21.	0.	05.	01.	Contribución patronal al Seguro de Pensiones de la CCSS 0,16%	19.701,47	0%
5.	1.	1.	21.	0.	05.	02.	Aporte Patronal al Régimen Obligatorio de Pensiones Complementarias. 1,50%	184.701,31	1%
5.	1.	1.	21.	0.	05.	03.	Aporte Patronal al Fondo de Capitalización Laboral.3,00%	369.402,63	2%
5.	1.	1.	21.	0.	05.	05.	Contribución Patronal a otros fondos administrados por entes privados	-	0%
5.	1.	1.	21.	1.	01.		<b>SERVICIO ALQUILERES</b>	<b>567.779,62</b>	<b>3%</b>
5.	1.	1.	21.	1.	01.	01.	Alquiler de edificios, locales y terrenos	-	0%
5.	1.	1.	21.	1.	01.	02.	Alquiler de maquinaria, equipo y mobiliario.	-	0%
5.	1.	1.	21.	1.	01.	03.	Alquiler de equipo de computo	-	0%
5.	1.	1.	21.	1.	02.		<b>SERVICIOS BÁSICOS</b>	-	<b>0%</b>
5.	1.	1.	21.	1.	02.	02.	Servicios de energía eléctrica	-	0%
5.	1.	1.	21.	1.	02.	03.	Servicio de correo.	-	0%
5.	1.	1.	21.	1.	02.	04.	Servicio de telecomunicaciones.	-	0%
5.	1.	1.	21.	1.	02.	99.	Otros servicios básicos.	-	0%
5.	1.	1.	21.	1.	03.		<b>SERVICIOS COMERCIALES Y FINANCIEROS</b>	<b>50.000,00</b>	<b>0%</b>
5.	1.	1.	21.	1.	03.	01.	Información	50.000,00	0%
5.	1.	1.	21.	1.	03.	02.	Publicidad y propaganda.	-	0%
5.	1.	1.	21.	1.	03.	03.	Impresión, encuadernación y otros.	-	0%
5.	1.	1.	21.	1.	03.	04.	Transporte de bienes	-	0%
5.	1.	1.	21.	1.	03.	06.	Comisiones y gastos por servicios financieros y comerciales.	-	0%
5.	1.	1.	21.	1.	04.		<b>SERVICIOS DE GESTIÓN Y APOYO</b>	-	<b>0%</b>
5.	1.	1.	21.	1.	04.	01.	Servicios médicos y de laboratorio.	-	0%
5.	1.	1.	21.	1.	04.	02.	Servicios jurídicos.	-	0%
5.	1.	1.	21.	1.	04.	02.01.	Servicios jurídicos del Concejo Municipal	-	0%
5.	1.	1.	21.	1.	04.	02.02.	Servicios jurídicos Administrativos	-	0%
5.	1.	1.	21.	1.	04.	03.	Servicios de ingeniería	-	0%
5.	1.	1.	21.	1.	04.	06.	Otros servicios generales	-	0%
5.	1.	1.	21.	1.	04.	99.	Otros servicios de gestión y apoyo	-	0%
5.	1.	1.	21.	1.	05.		<b>GASTOS DE VIAJE Y DE TRANSPORTE</b>	<b>75.000,00</b>	<b>0%</b>
5.	1.	1.	21.	1.	05.	01.	Transporte dentro del país	25.000,00	0%
5.	1.	1.	21.	1.	05.	02.	Viáticos dentro del país.	50.000,00	0%
5.	1.	1.	21.	1.	06.		<b>SEGUROS, REASEGUROS Y OTRAS OBLIGACIONES</b>	<b>242.779,62</b>	<b>1%</b>
5.	1.	1.	21.	1.	06.	01.	<b>Seguros</b>	<b>242.779,62</b>	<b>1%</b>
5.	1.	1.	21.	1.	06.	01.	Seguro de vehículos	-	0%
5.	1.	1.	21.	1.	06.	02.	Seguro de incendio.	-	0%
5.	1.	1.	21.	1.	06.	03.	Seguro de responsabilidad civil.	-	0%
5.	1.	1.	21.	1.	06.	04.	Seguro de riesgo del trabajo	242.779,62	1%
5.	1.	1.	21.	1.	06.	05.	Seguro de maquinaria y equipo	-	0%
5.	1.	1.	21.	1.	06.	07.	Seguro dinero en transito	-	0%
5.	1.	1.	21.	1.	06.	08.	Seguro equipo electrónico	-	0%
5.	1.	1.	21.	1.	06.	09.	Seguro de equipo contratista	-	0%
5.	1.	1.	21.	1.	07.		<b>CAPACITACIÓN Y PROTOCOLO</b>	-	<b>0%</b>
5.	1.	1.	21.	1.	07.	01.	Actividades de capacitación.	-	0%
5.	1.	1.	21.	1.	07.	02.	Actividades protocolarias y sociales	-	0%
5.	1.	1.	21.	1.	07.	03.	Gastos de representación institucional	-	0%



## MUNICIPALIDAD DE NARANJO PRESUPUESTO INICIAL 2017

DETALLE DE EGRESOS  
NIVEL DE APROBACIÓN INTERNO

1.Programa I. Dirección y Administración General

[MENU](#)

1.Dirección Administrativa

21.Bienes Inmuebles

CODIGO							DETALLE	ASIGNACION PRESUPUESTARIA	
								MONTO	%
5.	1.	1.	21.	1.	08.		<b>MANTENIMIENTO Y REPARACIÓN</b>	<b>200.000,00</b>	<b>1%</b>
5.	1.	1.	21.	1.	08.	01.	Mantenimiento de Edificios y Locales	-	0%
5.	1.	1.	21.	1.	08.	02.	Mantenimiento de vías de comunicación	-	0%
5.	1.	1.	21.	1.	08.	03.	Mantenimiento de instalaciones y otras obras	-	0%
5.	1.	1.	21.	1.	08.	04.	Mantenimiento y reparación de equipo para la producción.	-	0%
5.	1.	1.	21.	1.	08.	05.	Mantenimiento y reparación de equipo de transporte.	-	0%
5.	1.	1.	21.	1.	08.	06.	Mantenimiento y reparación de equipo de comunicación.	-	0%
5.	1.	1.	21.	1.	08.	07.	Mantenimiento y reparación de equipo y mobiliario de oficina.	100.000,00	1%
5.	1.	1.	21.	1.	08.	08.	Mantenimiento y reparación de equipo de cómputo y sistemas de información.	100.000,00	1%
5.	1.	1.	21.	1.	08.	99.	Mantenimiento y reparación de otros equipos	-	0%
5.	1.	1.	21.	1.	09.		<b>IMPUESTOS</b>	-	0%
5.	1.	1.	21.	1.	09.	99.	Otros impuestos	-	0%
5.	1.	1.	21.	1.	99.		<b>SERVICIOS DIVERSOS</b>	-	0%
5.	1.	1.	21.	1.	99.	02.	Intereses moratorios y multas	-	0%
5.	1.	1.	21.	1.	99.	05.	Deducibles	-	0%
5.	1.	1.	21.	2.			<b>MATERIALES Y SUMINISTROS</b>	<b>850.000,00</b>	<b>5%</b>
5.	1.	1.	21.	2.	01.		<b>PRODUCTOS QUÍMICOS Y CONEXOS.</b>	<b>300.000,00</b>	<b>2%</b>
5.	1.	1.	21.	2.	01.	01.	Combustibles y lubricantes.	-	0%
5.	1.	1.	21.	2.	01.	02.	Productos farmacéuticos y medicinales	-	0%
5.	1.	1.	21.	2.	01.	04.	Tintas, pinturas y diluyentes.	300.000,00	2%
5.	1.	1.	21.	2.	01.	99.	Otros productos químicos.	-	0%
5.	1.	1.	21.	2.	02.		<b>ALIMENTOS Y PRODUCTOS AGROPECUARIOS</b>	-	0%
5.	1.	1.	21.	2.	02.	02.	Productos agroforestales	-	0%
5.	1.	1.	21.	2.	03.		<b>MATERIALES Y PRODUCTOS DE USO EN LA CONSTRUCCIÓN Y MANTENIMIENTO</b>	<b>50.000,00</b>	<b>0%</b>
5.	1.	1.	21.	2.	03.	01.	Materiales y productos metálicos	-	0%
5.	1.	1.	21.	2.	03.	02.	Materiales y productos minerales y asfálticos	-	0%
5.	1.	1.	21.	2.	03.	03.	Madera y sus derivados	-	0%
5.	1.	1.	21.	2.	03.	04.	Materiales y productos eléctricos, telefónicos y de computo	50.000,00	0%
5.	1.	1.	21.	2.	03.	05.	Materiales y productos de vidrio	-	0%
5.	1.	1.	21.	2.	03.	06.	Materiales y productos de plástico	-	0%
5.	1.	1.	21.	2.	03.	99.	Otros materiales y productos de uso en la construcción	-	0%
5.	1.	1.	21.	2.	04.		<b>HERRAMIENTAS, REPUESTOS Y ACCESORIOS</b>	-	0%
5.	1.	1.	21.	2.	04.	01.	Herramientas e instrumentos.	-	0%
5.	1.	1.	21.	2.	04.	02.	Repuestos y accesorios.	-	0%
5.	1.	1.	21.	2.	99.		<b>ÚTILES, MATERIALES Y SUMINISTROS DIVERSOS.</b>	<b>500.000,00</b>	<b>3%</b>
5.	1.	1.	21.	2.	99.	01.	Útiles y materiales de oficina y computo.	100.000,00	1%
5.	1.	1.	21.	2.	99.	02.	Útiles y materiales, hospitalarios y de investigación	-	0%
5.	1.	1.	21.	2.	99.	03.	Productos de papel, cartón e impresos.	400.000,00	2%
5.	1.	1.	21.	2.	99.	04.	Textiles y vestuarios.	-	0%
5.	1.	1.	21.	2.	99.	05.	Útiles y materiales de limpieza.	-	0%
5.	1.	1.	21.	2.	99.	06.	Útiles y materiales de resguardo y seguridad.	-	0%
5.	1.	1.	21.	2.	99.	07.	Útiles y materiales de cocina y comedor.	-	0%
5.	1.	1.	21.	2.	99.	99.	Otros útiles, materiales y suministros	-	0%





# MUNICIPALIDAD DE NARANJO PRESUPUESTO INICIAL 2017

85

## DETALLE DE EGRESOS NIVEL DE APROBACIÓN INTERNO

1.Programa I. Dirección y Administración General

[MENU](#)

1.Dirección Administrativa

22.Inspección y Notificación

CODIGO							DETALLE	ASIGNACION PRESUPUESTARIA	
								MONTO	%
<b>TOTAL PRESUPUESTADO</b>							<b>20.564.525,74</b>	<b>100%</b>	
5.	1.	1.	22.	0.			<b>REMUNERACIONES</b>	<b>19.868.062,17</b>	<b>97%</b>
5.	1.	1.	22.	0.	01.		<b>REMUNERACIONES BÁSICAS</b>	<b>12.440.681,62</b>	<b>60%</b>
5.	1.	1.	22.	0.	01.	01.	Sueldos para cargos fijos	12.440.681,62	60%
5.	1.	1.	22.	0.	01.	02.	Jornales	-	0%
5.	1.	1.	22.	0.	01.	03.	Servicios Especiales	-	0%
5.	1.	1.	22.	0.	01.	05.	Suplencias	-	0%
5.	1.	1.	22.	0.	02.		<b>REMUNERACIONES EVENTUALES</b>	-	<b>0%</b>
5.	1.	1.	22.	0.	02.	01.	Tiempo extraordinario	-	0%
5.	1.	1.	22.	0.	02.	02.	Recargo de funciones	-	0%
5.	1.	1.	22.	0.	02.	03.	Disponibilidad	-	0%
5.	1.	1.	22.	0.	02.	04.	Compensación de vacaciones	-	0%
5.	1.	1.	22.	0.	03.		<b>INCENTIVOS SALÁRIALES</b>	<b>4.397.976,43</b>	<b>21%</b>
5.	1.	1.	22.	0.	03.	01.	Retribución por años de servicio	1.926.058,99	9%
5.	1.	1.	22.	0.	03.	.02.	Restricción al ejercicio liberal de la profesión	-	0%
5.	1.	1.	22.	0.	03.	03.	Decimotercer mes	1.295.281,39	6%
5.	1.	1.	22.	0.	03.	04.	Salario Escolar	1.176.636,06	6%
5.	1.	1.	22.	0.	03.	99.	Otros incentivos salariales	-	0%
5.	1.	1.	22.	0.	04.		<b>CONTRIBUCIÓN PATRONAL AL DESARROLLO Y LA SEGURIDAD SOCIAL</b>	<b>2.305.082,76</b>	<b>11%</b>
5.	1.	1.	22.	0.	04.	01.	Contribución Patronal al Seguro de Salud de la CCSS 14,33%	2.227.365,88	11%
5.	1.	1.	22.	0.	04.	.05	Contribución Patronal al Banco Popular y de Desarrollo Comunal 0,50%	77.716,88	0%
5.	1.	1.	22.	0.	05.		<b>CONTRIBUCIÓN PATRONAL FONDO DE PENSIONES Y OTROS FONDOS DE CAP.</b>	<b>724.321,35</b>	<b>4%</b>
5.	1.	1.	22.	0.	05.	01.	Contribución patronal al Seguro de Pensiones de la CCSS 0,16%	24.869,40	0%
5.	1.	1.	22.	0.	05.	02.	Aporte Patronal al Régimen Obligatorio de Pensiones Complementarias. 1,50%	233.150,65	1%
5.	1.	1.	22.	0.	05.	03.	Aporte Patronal al Fondo de Capitalización Laboral.3,00%	466.301,30	2%
5.	1.	1.	22.	0.	05.	05.	Contribución Patronal a otros fondos administrados por entes privados	-	0%
5.	1.	1.	22.	1.			<b>SERVICIO</b>	<b>346.463,58</b>	<b>2%</b>
5.	1.	1.	22.	1.	01.		<b>ALQUILERES</b>	-	<b>0%</b>
5.	1.	1.	22.	1.	01.	01.	Alquiler de edificios, locales y terrenos	-	0%
5.	1.	1.	22.	1.	01.	02.	Alquiler de maquinaria, equipo y mobiliario.	-	0%
5.	1.	1.	22.	1.	01.	03.	Alquiler de equipo de computo	-	0%
5.	1.	1.	22.	1.	02.		<b>SERVICIOS BÁSICOS</b>	-	<b>0%</b>
5.	1.	1.	22.	1.	02.	02.	Servicios de energía eléctrica	-	0%
5.	1.	1.	22.	1.	02.	03.	Servicio de correo.	-	0%
5.	1.	1.	22.	1.	02.	04.	Servicio de telecomunicaciones.	-	0%
5.	1.	1.	22.	1.	02.	99.	Otros servicios básicos.	-	0%
5.	1.	1.	22.	1.	03.		<b>SERVICIOS COMERCIALES Y FINANCIEROS</b>	<b>40.000,00</b>	<b>0%</b>
5.	1.	1.	22.	1.	03.	01.	Información	-	0%
5.	1.	1.	22.	1.	03.	02.	Publicidad y propaganda.	-	0%
5.	1.	1.	22.	1.	03.	03.	Impresión, encuadernación y otros.	-	0%
5.	1.	1.	22.	1.	03.	04.	Transporte de bienes	-	0%
5.	1.	1.	22.	1.	03.	06.	Comisiones y gastos por servicios financieros y comerciales.	40.000,00	0%
5.	1.	1.	22.	1.	04.		<b>SERVICIOS DE GESTIÓN Y APOYO</b>	-	<b>0%</b>
5.	1.	1.	22.	1.	04.	01.	Servicios médicos y de laboratorio.	-	0%
5.	1.	1.	22.	1.	04.	02.	Servicios jurídicos.	-	0%
5.	1.	1.	22.	1.	04.	02. 01.	Servicios jurídicos del Concejo Municipal	-	0%
5.	1.	1.	22.	1.	04.	02. 02.	Servicios jurídicos Administrativos	-	0%
5.	1.	1.	22.	1.	04.	03.	Servicios de ingeniería	-	0%
5.	1.	1.	22.	1.	04.	06.	Otros servicios generales	-	0%
5.	1.	1.	22.	1.	04.	99.	Otros servicios de gestión y apoyo	-	0%
5.	1.	1.	22.	1.	05.		<b>GASTOS DE VIAJE Y DE TRANSPORTE</b>	-	<b>0%</b>
5.	1.	1.	22.	1.	05.	01.	Transporte dentro del país	-	0%
5.	1.	1.	22.	1.	05.	02.	Viáticos dentro del país.	-	0%
5.	1.	1.	22.	1.	06.		<b>SEGUROS, REASEGUROS Y OTRAS OBLIGACIONES</b>	<b>306.463,58</b>	<b>1%</b>
5.	1.	1.	22.	1.	06.	01.	<b>Seguros</b>	<b>306.463,58</b>	<b>1%</b>
5.	1.	1.	22.	1.	06.	01.	Seguro de vehículos	-	0%
5.	1.	1.	22.	1.	06.	02.	Seguro de incendio.	-	0%
5.	1.	1.	22.	1.	06.	03.	Seguro de responsabilidad civil.	-	0%
5.	1.	1.	22.	1.	06.	04.	Seguro de riesgo del trabajo	306.463,58	1%
5.	1.	1.	22.	1.	06.	05.	Seguro de maquinaria y equipo	-	0%
5.	1.	1.	22.	1.	06.	07.	Seguro dinero en transito	-	0%
5.	1.	1.	22.	1.	06.	08.	Seguro equipo electrónico	-	0%
5.	1.	1.	22.	1.	06.	09.	Seguro de equipo contratista	-	0%
5.	1.	1.	22.	1.	07.		<b>CAPACITACIÓN Y PROTOCOLO</b>	-	<b>0%</b>
5.	1.	1.	22.	1.	07.	01.	Actividades de capacitación.	-	0%
5.	1.	1.	22.	1.	07.	02.	Actividades protocolarias y sociales	-	0%
5.	1.	1.	22.	1.	07.	03.	Gastos de representación institucional	-	0%



## MUNICIPALIDAD DE NARANJO

### PRESUPUESTO INICIAL 2017

#### DETALLE DE EGRESOS

#### NIVEL DE APROBACIÓN INTERNO

#### 1.Programa I. Dirección y Administración General

#### 1.Dirección Administrativa

#### 22.Inspección y Notificación

[MENU](#)

CODIGO							DETALLE	ASIGNACION PRESUPUESTARIA	
								MONTO	%
5.	1.	1.	22.	1.	08.		<b>MANTENIMIENTO Y REPARACIÓN</b>	-	0%
5.	1.	1.	22.	1.	08.	01.	Mantenimiento de Edificios y Locales	-	0%
5.	1.	1.	22.	1.	08.	02.	Mantenimiento de vías de comunicación	-	0%
5.	1.	1.	22.	1.	08.	03.	Mantenimiento de instalaciones y otras obras	-	0%
5.	1.	1.	22.	1.	08.	04.	Mantenimiento y reparación de equipo para la producción.	-	0%
5.	1.	1.	22.	1.	08.	05.	Mantenimiento y reparación de equipo de transporte.	-	0%
5.	1.	1.	22.	1.	08.	06.	Mantenimiento y reparación de equipo de comunicación.	-	0%
5.	1.	1.	22.	1.	08.	07.	Mantenimiento y reparación de equipo y mobiliario de oficina.	-	0%
5.	1.	1.	22.	1.	08.	08.	Mantenimiento y reparación de equipo de cómputo y sistemas de información.	-	0%
5.	1.	1.	22.	1.	08.	99.	Mantenimiento y reparación de otros equipos	-	0%
5.	1.	1.	22.	1.	09.		<b>IMPUESTOS</b>	-	0%
5.	1.	1.	22.	1.	09.	99.	Otros impuestos	-	0%
5.	1.	1.	22.	1.	99.		<b>SERVICIOS DIVERSOS</b>	-	0%
5.	1.	1.	22.	1.	99.	02.	Intereses moratorios y multas	-	0%
5.	1.	1.	22.	1.	99.	05.	Deducibles	-	0%
5.	1.	1.	22.	2.			<b>MATERIALES Y SUMINISTROS</b>	350.000,00	2%
5.	1.	1.	22.	2.	01.		<b>PRODUCTOS QUÍMICOS Y CONEXOS.</b>	200.000,00	1%
5.	1.	1.	22.	2.	01.	01.	Combustibles y lubricantes.	-	0%
5.	1.	1.	22.	2.	01.	02.	Productos farmacéuticos y medicinales	-	0%
5.	1.	1.	22.	2.	01.	04.	Tintas, pinturas y diluyentes.	200.000,00	1%
5.	1.	1.	22.	2.	01.	99.	Otros productos químicos.	-	0%
5.	1.	1.	22.	2.	02.		<b>ALIMENTOS Y PRODUCTOS AGROPECUARIOS</b>	-	0%
5.	1.	1.	22.	2.	02.	02.	Productos agroforestales	-	0%
5.	1.	1.	22.	2.	03.		<b>MATERIALES Y PRODUCTOS DE USO EN LA CONSTRUCCIÓN Y MANTENIMIENTO</b>	-	0%
5.	1.	1.	22.	2.	03.	01.	Materiales y productos metálicos	-	0%
5.	1.	1.	22.	2.	03.	02.	Materiales y productos minerales y asfálticos	-	0%
5.	1.	1.	22.	2.	03.	03.	Madera y sus derivados	-	0%
5.	1.	1.	22.	2.	03.	04.	Materiales y productos eléctricos, telefónicos y de computo	-	0%
5.	1.	1.	22.	2.	03.	05.	Materiales y productos de vidrio	-	0%
5.	1.	1.	22.	2.	03.	06.	Materiales y productos de plástico	-	0%
5.	1.	1.	22.	2.	03.	99.	Otros materiales y productos de uso en la construcción	-	0%
5.	1.	1.	22.	2.	04.		<b>HERRAMIENTAS, REPUESTOS Y ACCESORIOS</b>	-	0%
5.	1.	1.	22.	2.	04.	01.	Herramientas e instrumentos.	-	0%
5.	1.	1.	22.	2.	04.	02.	Repuestos y accesorios.	-	0%
5.	1.	1.	22.	2.	99.		<b>ÚTILES, MATERIALES Y SUMINISTROS DIVERSOS.</b>	150.000,00	1%
5.	1.	1.	22.	2.	99.	01.	Útiles y materiales de oficina y computo.	-	0%
5.	1.	1.	22.	2.	99.	02.	Útiles y materiales, hospitalarios y de investigación	-	0%
5.	1.	1.	22.	2.	99.	03.	Productos de papel, cartón e impresos.	150.000,00	1%
5.	1.	1.	22.	2.	99.	04.	Textiles y vestuarios.	-	0%
5.	1.	1.	22.	2.	99.	05.	Útiles y materiales de limpieza.	-	0%
5.	1.	1.	22.	2.	99.	06.	Útiles y materiales de resguardo y seguridad.	-	0%
5.	1.	1.	22.	2.	99.	07.	Útiles y materiales de cocina y comedor.	-	0%
5.	1.	1.	22.	2.	99.	99.	Otros útiles, materiales y suministros	-	0%



## MUNICIPALIDAD DE NARANJO PRESUPUESTO INICIAL 2017

87

DETALLE DE EGRESOS  
NIVEL DE APROBACIÓN INTERNO

1.Programa I. Dirección y Administración General

1.Dirección Administrativa

23.Valoraciones

[MENU](#)

CODIGO							DETALLE	ASIGNACION PRESUPUESTARIA	
								MONTO	%
<b>TOTAL PRESUPUESTADO</b>							<b>35.425.127,64</b>	<b>100%</b>	
5.	1.	1.	23.	0.			<b>REMUNERACIONES</b>	<b>29.982.647,24</b>	<b>85%</b>
5.	1.	1.	23.	0.	01.		<b>REMUNERACIONES BÁSICAS</b>	<b>13.323.445,73</b>	<b>38%</b>
5.	1.	1.	23.	0.	01.	01.	Sueldos para cargos fijos	13.323.445,73	38%
5.	1.	1.	23.	0.	01.	02.	Jornales	-	0%
5.	1.	1.	23.	0.	01.	03.	Servicios Especiales	-	0%
5.	1.	1.	23.	0.	01.	05.	Suplencias	-	0%
5.	1.	1.	23.	0.	02.		<b>REMUNERACIONES EVENTUALES</b>	<b>-</b>	<b>0%</b>
5.	1.	1.	23.	0.	02.	01.	Tiempo extraordinario	-	0%
5.	1.	1.	23.	0.	02.	02.	Recargo de funciones	-	0%
5.	1.	1.	23.	0.	02.	03.	Disponibilidad	-	0%
5.	1.	1.	23.	0.	02.	04.	Compensación de vacaciones	-	0%
5.	1.	1.	23.	0.	03.		<b>INCENTIVOS SALÁRIALES</b>	<b>12.087.565,18</b>	<b>34%</b>
5.	1.	1.	23.	0.	03.	01.	Retribución por años de servicio	2.353.938,86	7%
5.	1.	1.	23.	0.	03.	02.	Restricción al ejercicio liberal de la profesión	4.960.960,23	14%
5.	1.	1.	23.	0.	03.	03.	Decimotercer mes	1.954.693,15	6%
5.	1.	1.	23.	0.	03.	04.	Salario Escolar	1.775.646,94	5%
5.	1.	1.	23.	0.	03.	99.	Otros incentivos salariales	1.042.326,00	3%
5.	1.	1.	23.	0.	04.		<b>CONTRIBUCIÓN PATRONAL AL DESARROLLO Y LA SEGURIDAD SOCIAL</b>	<b>3.478.571,92</b>	<b>10%</b>
5.	1.	1.	23.	0.	04.	01.	Contribución Patronal al Seguro de Salud de la CCSS 14,33%	3.361.290,34	9%
5.	1.	1.	23.	0.	04.	05.	Contribución Patronal al Banco Popular y de Desarrollo Comunal 0,50%	117.281,59	0%
5.	1.	1.	23.	0.	05.		<b>CONTRIBUCIÓN PATRONAL FONDO DE PENSIONES Y OTROS FONDOS DE CAP.</b>	<b>1.093.064,41</b>	<b>3%</b>
5.	1.	1.	23.	0.	05.	01.	Contribución patronal al Seguro de Pensiones de la CCSS 0,16%	37.530,11	0%
5.	1.	1.	23.	0.	05.	02.	Aporte Patronal al Régimen Obligatorio de Pensiones Complementarias. 1,50%	351.844,77	1%
5.	1.	1.	23.	0.	05.	03.	Aporte Patronal al Fondo de Capitalización Laboral.3,00%	703.689,53	2%
5.	1.	1.	23.	0.	05.	05.	Contribución Patronal a otros fondos administrados por entes privados	-	0%
5.	1.	1.	23.	1.	01.		<b>SERVICIO ALQUILERES</b>	<b>4.672.480,40</b>	<b>13%</b>
5.	1.	1.	23.	1.	01.	01.	Alquiler de edificios, locales y terrenos	-	0%
5.	1.	1.	23.	1.	01.	02.	Alquiler de maquinaria, equipo y mobiliario.	-	0%
5.	1.	1.	23.	1.	01.	03.	Alquiler de equipo de computo	-	0%
5.	1.	1.	23.	1.	02.		<b>SERVICIOS BÁSICOS</b>	<b>110.000,00</b>	<b>0%</b>
5.	1.	1.	23.	1.	02.	02.	Servicios de energía eléctrica	-	0%
5.	1.	1.	23.	1.	02.	03.	Servicio de correo.	110.000,00	0%
5.	1.	1.	23.	1.	02.	04.	Servicio de telecomunicaciones.	-	0%
5.	1.	1.	23.	1.	02.	99.	Otros servicios básicos.	-	0%
5.	1.	1.	23.	1.	03.		<b>SERVICIOS COMERCIALES Y FINANCIEROS</b>	<b>3.750.000,00</b>	<b>11%</b>
5.	1.	1.	23.	1.	03.	01.	Información	3.500.000,00	10%
5.	1.	1.	23.	1.	03.	02.	Publicidad y propaganda.	-	0%
5.	1.	1.	23.	1.	03.	03.	Impresión, encuadernación y otros.	250.000,00	1%
5.	1.	1.	23.	1.	03.	04.	Transporte de bienes	-	0%
5.	1.	1.	23.	1.	03.	06.	Comisiones y gastos por servicios financieros y comerciales.	-	0%
5.	1.	1.	23.	1.	04.		<b>SERVICIOS DE GESTIÓN Y APOYO</b>	<b>-</b>	<b>0%</b>
5.	1.	1.	23.	1.	04.	01.	Servicios médicos y de laboratorio.	-	0%
5.	1.	1.	23.	1.	04.	02.	Servicios jurídicos.	-	0%
5.	1.	1.	23.	1.	04.	02.01.	Servicios jurídicos del Concejo Municipal	-	0%
5.	1.	1.	23.	1.	04.	02.02.	Servicios jurídicos Administrativos	-	0%
5.	1.	1.	23.	1.	04.	03.	Servicios de ingeniería	-	0%
5.	1.	1.	23.	1.	04.	06.	Otros servicios generales	-	0%
5.	1.	1.	23.	1.	04.	99.	Otros servicios de gestión y apoyo	-	0%
5.	1.	1.	23.	1.	05.		<b>GASTOS DE VIAJE Y DE TRANSPORTE</b>	<b>150.000,00</b>	<b>0%</b>
5.	1.	1.	23.	1.	05.	01.	Transporte dentro del país	50.000,00	0%
5.	1.	1.	23.	1.	05.	02.	Viáticos dentro del país.	100.000,00	0%
5.	1.	1.	23.	1.	06.		<b>SEGUROS, REASEGUROS Y OTRAS OBLIGACIONES</b>	<b>462.480,40</b>	<b>1%</b>
5.	1.	1.	23.	1.	06.	01.	<b>Seguros</b>	<b>462.480,40</b>	<b>1%</b>
5.	1.	1.	23.	1.	06.	01.	Seguro de vehículos	-	0%
5.	1.	1.	23.	1.	06.	02.	Seguro de incendio.	-	0%
5.	1.	1.	23.	1.	06.	03.	Seguro de responsabilidad civil.	-	0%
5.	1.	1.	23.	1.	06.	04.	Seguro de riesgo del trabajo	462.480,40	1%
5.	1.	1.	23.	1.	06.	05.	Seguro de maquinaria y equipo	-	0%
5.	1.	1.	23.	1.	06.	07.	Seguro dinero en transito	-	0%
5.	1.	1.	23.	1.	06.	08.	Seguro equipo electrónico	-	0%
5.	1.	1.	23.	1.	06.	09.	Seguro de equipo contratista	-	0%
5.	1.	1.	23.	1.	07.		<b>CAPACITACIÓN Y PROTOCOLO</b>	<b>-</b>	<b>0%</b>
5.	1.	1.	23.	1.	07.	01.	Actividades de capacitación.	-	0%
5.	1.	1.	23.	1.	07.	02.	Actividades protocolarias y sociales	-	0%
5.	1.	1.	23.	1.	07.	03.	Gastos de representación institucional	-	0%



## MUNICIPALIDAD DE NARANJO PRESUPUESTO INICIAL 2017

DETALLE DE EGRESOS  
NIVEL DE APROBACIÓN INTERNO

1.Programa I. Dirección y Administración General

1.Dirección Administrativa

23.Valoraciones

[MENU](#)

CODIGO							DETALLE	ASIGNACION PRESUPUESTARIA	
								MONTO	%
<b>5.</b>	<b>1.</b>	<b>1.</b>	<b>23.</b>	<b>1.</b>	<b>08.</b>		<b>MANTENIMIENTO Y REPARACIÓN</b>	<b>200.000,00</b>	<b>1%</b>
5.	1.	1.	23.	1.	08.	01.	Mantenimiento de Edificios y Locales	-	0%
5.	1.	1.	23.	1.	08.	02.	Mantenimiento de vías de comunicación	-	0%
5.	1.	1.	23.	1.	08.	03.	Mantenimiento de instalaciones y otras obras	-	0%
5.	1.	1.	23.	1.	08.	04.	Mantenimiento y reparación de equipo para la producción.	-	0%
5.	1.	1.	23.	1.	08.	05.	Mantenimiento y reparación de equipo de transporte.	-	0%
5.	1.	1.	23.	1.	08.	06.	Mantenimiento y reparación de equipo de comunicación.	-	0%
5.	1.	1.	23.	1.	08.	07.	Mantenimiento y reparación de equipo y mobiliario de oficina.	100.000,00	0%
5.	1.	1.	23.	1.	08.	08.	Mantenimiento y reparación de equipo de cómputo y sistemas de información.	100.000,00	0%
5.	1.	1.	23.	1.	08.	99.	Mantenimiento y reparación de otros equipos	-	0%
<b>5.</b>	<b>1.</b>	<b>1.</b>	<b>23.</b>	<b>1.</b>	<b>09.</b>		<b>IMPUESTOS</b>	<b>-</b>	<b>0%</b>
5.	1.	1.	23.	1.	09.	99.	Otros impuestos	-	0%
<b>5.</b>	<b>1.</b>	<b>1.</b>	<b>23.</b>	<b>1.</b>	<b>99.</b>		<b>SERVICIOS DIVERSOS</b>	<b>-</b>	<b>0%</b>
5.	1.	1.	23.	1.	99.	02.	Intereses moratorios y multas	-	0%
5.	1.	1.	23.	1.	99.	05.	Deducibles	-	0%
<b>5.</b>	<b>1.</b>	<b>1.</b>	<b>23.</b>	<b>2.</b>			<b>MATERIALES Y SUMINISTROS</b>	<b>770.000,00</b>	<b>2%</b>
<b>5.</b>	<b>1.</b>	<b>1.</b>	<b>23.</b>	<b>2.</b>	<b>01.</b>		<b>PRODUCTOS QUÍMICOS Y CONEXOS.</b>	<b>350.000,00</b>	<b>1%</b>
5.	1.	1.	23.	2.	01.	01.	Combustibles y lubricantes.	-	0%
5.	1.	1.	23.	2.	01.	.02	Productos farmacéuticos y medicinales	-	0%
5.	1.	1.	23.	2.	01.	.04	Tintas, pinturas y diluyentes.	350.000,00	1%
5.	1.	1.	23.	2.	01.	99.	Otros productos químicos.	-	0%
<b>5.</b>	<b>1.</b>	<b>1.</b>	<b>23.</b>	<b>2.</b>	<b>02.</b>		<b>ALIMENTOS Y PRODUCTOS AGROPECUARIOS</b>	<b>-</b>	<b>0%</b>
5.	1.	1.	23.	2.	02.	02.	Productos agroforestales	-	0%
<b>5.</b>	<b>1.</b>	<b>1.</b>	<b>23.</b>	<b>2.</b>	<b>03.</b>		<b>MATERIALES Y PRODUCTOS DE USO EN LA CONSTRUCCIÓN Y MANTENIMIENTO</b>	<b>100.000,00</b>	<b>0%</b>
5.	1.	1.	23.	2.	03.	01.	Materiales y productos metálicos	-	0%
5.	1.	1.	23.	2.	03.	02.	Materiales y productos minerales y asfálticos	-	0%
5.	1.	1.	23.	2.	03.	03.	Madera y sus derivados	-	0%
5.	1.	1.	23.	2.	03.	04.	Materiales y productos eléctricos, telefónicos y de computo	100.000,00	0%
5.	1.	1.	23.	2.	03.	05.	Materiales y productos de vidrio	-	0%
5.	1.	1.	23.	2.	03.	06.	Materiales y productos de plástico	-	0%
5.	1.	1.	23.	2.	03.	99.	Otros materiales y productos de uso en la construcción	-	0%
<b>5.</b>	<b>1.</b>	<b>1.</b>	<b>23.</b>	<b>2.</b>	<b>04.</b>		<b>HERRAMIENTAS, REPUESTOS Y ACCESORIOS</b>	<b>-</b>	<b>0%</b>
5.	1.	1.	23.	2.	04.	01.	Herramientas e instrumentos.	-	0%
5.	1.	1.	23.	2.	04.	02.	Repuestos y accesorios.	-	0%
<b>5.</b>	<b>1.</b>	<b>1.</b>	<b>23.</b>	<b>2.</b>	<b>99.</b>		<b>ÚTILES, MATERIALES Y SUMINISTROS DIVERSOS.</b>	<b>320.000,00</b>	<b>1%</b>
5.	1.	1.	23.	2.	99.	01.	Útiles y materiales de oficina y computo.	20.000,00	0%
5.	1.	1.	23.	2.	99.	.02	Útiles y materiales, hospitalarios y de investigación	-	0%
5.	1.	1.	23.	2.	99.	.03	Productos de papel, cartón e impresos.	300.000,00	1%
5.	1.	1.	23.	2.	99.	.04	Textiles y vestuarios.	-	0%
5.	1.	1.	23.	2.	99.	.05	Útiles y materiales de limpieza.	-	0%
5.	1.	1.	23.	2.	99.	.06	Útiles y materiales de resguardo y seguridad.	-	0%
5.	1.	1.	23.	2.	99.	.07	Útiles y materiales de cocina y comedor.	-	0%
5.	1.	1.	23.	2.	99.	99.	Otros útiles, materiales y suministros	-	0%



## MUNICIPALIDAD DE NARANJO PRESUPUESTO INICIAL 2017

89

### DETALLE DE EGRESOS

#### NIVEL DE APROBACIÓN INTERNO

1.Programa I. Dirección y Administración General

1.Dirección Administrativa

24.Administración Tributaria

[MENU](#)

CODIGO						DETALLE	ASIGNACION PRESUPUESTARIA	
							MONTO	%
						<b>TOTAL PRESUPUESTADO</b>	-	#DIV/0!
5.	1.	1.	24	0.		<b>REMUNERACIONES</b>	-	#DIV/0!
5.	1.	1.	24	0.	01.	<b>REMUNERACIONES BÁSICAS</b>	-	#DIV/0!
5.	1.	1.	24	0.	01. 01.	Sueldos para cargos fijos	-	#DIV/0!
5.	1.	1.	24	0.	01. 02.	Jornales	-	#DIV/0!
5.	1.	1.	24	0.	01. 03.	Servicios Especiales	-	#DIV/0!
5.	1.	1.	24	0.	01. 05.	Suplencias	-	#DIV/0!
5.	1.	1.	24	0.	02.	<b>REMUNERACIONES EVENTUALES</b>	-	#DIV/0!
5.	1.	1.	24	0.	02. 01.	Tiempo extraordinario	-	#DIV/0!
5.	1.	1.	24	0.	02. 02.	Recargo de funciones	-	#DIV/0!
5.	1.	1.	24	0.	02. 03.	Disponibilidad	-	#DIV/0!
5.	1.	1.	24	0.	02. 04.	Compensación de vacaciones	-	#DIV/0!
5.	1.	1.	24	0.	03.	<b>INCENTIVOS SALÁRIALES</b>	-	#DIV/0!
5.	1.	1.	24	0.	03. 01.	Retribución por años de servicio	-	#DIV/0!
5.	1.	1.	24	0.	03. 02.	Restricción al ejercicio liberal de la profesión	-	#DIV/0!
5.	1.	1.	24	0.	03. 03.	Decimotercer mes	-	#DIV/0!
5.	1.	1.	24	0.	03. 04.	Salario Escolar	-	#DIV/0!
5.	1.	1.	24	0.	03. 99.	Otros incentivos salariales	-	#DIV/0!
5.	1.	1.	24	0.	04.	<b>CONTRIBUCIÓN PATRONAL AL DESARROLLO Y LA SEGURIDAD SOCIAL</b>	-	#DIV/0!
5.	1.	1.	24	0.	04. 01.	Contribución Patronal al Seguro de Salud de la CCSS 14,33%	-	#DIV/0!
5.	1.	1.	24	0.	04. 05.	Contribución Patronal al Banco Popular y de Desarrollo Comunal 0,50%	-	#DIV/0!
5.	1.	1.	24	0.	05.	<b>CONTRIBUCIÓN PATRONAL FONDO DE PENSIONES Y OTROS FONDOS DE CAP.</b>	-	#DIV/0!
5.	1.	1.	24	0.	05. 01.	Contribución patronal al Seguro de Pensiones de la CCSS 0,16%	-	#DIV/0!
5.	1.	1.	24	0.	05. 02.	Aporte Patronal al Régimen Obligatorio de Pensiones Complementarias. 1,50%	-	#DIV/0!
5.	1.	1.	24	0.	05. 03.	Aporte Patronal al Fondo de Capitalización Laboral.3,00%	-	#DIV/0!
5.	1.	1.	24	0.	05. 05.	Contribución Patronal a otros fondos administrados por entes privados	-	#DIV/0!
5.	1.	1.	24	1.		<b>SERVICIO</b>	-	#DIV/0!
5.	1.	1.	24	1.	01.	<b>ALQUILERES</b>	-	#DIV/0!
5.	1.	1.	24	1.	01. 01.	Alquiler de edificios, locales y terrenos	-	#DIV/0!
5.	1.	1.	24	1.	01. 02.	Alquiler de maquinaria, equipo y mobiliario.	-	#DIV/0!
5.	1.	1.	24	1.	01. 03.	Alquiler de equipo de computo	-	#DIV/0!
5.	1.	1.	24	1.	02.	<b>SERVICIOS BÁSICOS</b>	-	#DIV/0!
5.	1.	1.	24	1.	02. 02.	Servicios de energía eléctrica	-	#DIV/0!
5.	1.	1.	24	1.	02. 03.	Servicio de correo.	-	#DIV/0!
5.	1.	1.	24	1.	02. 04.	Servicio de telecomunicaciones.	-	#DIV/0!
5.	1.	1.	24	1.	02. 99.	Otros servicios básicos.	-	#DIV/0!
5.	1.	1.	24	1.	03.	<b>SERVICIOS COMERCIALES Y FINANCIEROS</b>	-	#DIV/0!
5.	1.	1.	24	1.	03. 01.	Información	-	#DIV/0!
5.	1.	1.	24	1.	03. 02.	Publicidad y propaganda.	-	#DIV/0!
5.	1.	1.	24	1.	03. 03.	Impresión, encuadernación y otros.	-	#DIV/0!
5.	1.	1.	24	1.	03. 04.	Transporte de bienes	-	#DIV/0!
5.	1.	1.	24	1.	03. 06.	Comisiones y gastos por servicios financieros y comerciales.	-	#DIV/0!
5.	1.	1.	24	1.	04.	<b>SERVICIOS DE GESTIÓN Y APOYO</b>	-	#DIV/0!
5.	1.	1.	24	1.	04. 01.	Servicios médicos y de laboratorio.	-	#DIV/0!
5.	1.	1.	24	1.	04. 02.	Servicios jurídicos.	-	#DIV/0!
5.	1.	1.	24	1.	04. 02. 01.	Servicios jurídicos del Concejo Municipal	-	#DIV/0!
5.	1.	1.	24	1.	04. 02. 02.	Servicios jurídicos Administrativos	-	#DIV/0!
5.	1.	1.	24	1.	04. 03.	Servicios de ingeniería	-	#DIV/0!
5.	1.	1.	24	1.	04. 06.	Otros servicios generales	-	#DIV/0!
5.	1.	1.	24	1.	04. 99.	Otros servicios de gestión y apoyo	-	#DIV/0!
5.	1.	1.	24	1.	05.	<b>GASTOS DE VIAJE Y DE TRANSPORTE</b>	-	#DIV/0!
5.	1.	1.	24	1.	05. 01.	Transporte dentro del país	-	#DIV/0!
5.	1.	1.	24	1.	05. 02.	Viáticos dentro del país.	-	#DIV/0!
5.	1.	1.	24	1.	06.	<b>SEGUROS, REASEGUROS Y OTRAS OBLIGACIONES</b>	-	#DIV/0!
5.	1.	1.	24	1.	06. 01.	<b>Seguros</b>	-	#DIV/0!
5.	1.	1.	24	1.	06. 01. 01.	Seguro de vehículos	-	#DIV/0!
5.	1.	1.	24	1.	06. 02.	Seguro de incendio.	-	#DIV/0!
5.	1.	1.	24	1.	06. 03.	Seguro de responsabilidad civil.	-	#DIV/0!
5.	1.	1.	24	1.	06. 04.	Seguro de riesgo del trabajo	-	#DIV/0!
5.	1.	1.	24	1.	06. 05.	Seguro de maquinaria y equipo	-	#DIV/0!
5.	1.	1.	24	1.	06. 07.	Seguro dinero en transito	-	#DIV/0!
5.	1.	1.	24	1.	06. 08.	Seguro equipo electrónico	-	#DIV/0!
5.	1.	1.	24	1.	06. 09.	Seguro de equipo contratista	-	#DIV/0!
5.	1.	1.	24	1.	07.	<b>CAPACITACIÓN Y PROTOCOLO</b>	-	#DIV/0!
5.	1.	1.	24	1.	07. 01.	Actividades de capacitación.	-	#DIV/0!
5.	1.	1.	24	1.	07. 02.	Actividades protocolarias y sociales	-	#DIV/0!
5.	1.	1.	24	1.	07. 03.	Gastos de representación institucional	-	#DIV/0!



## MUNICIPALIDAD DE NARANJO

### PRESUPUESTO INICIAL 2017

#### DETALLE DE EGRESOS

#### NIVEL DE APROBACIÓN INTERNO

#### 1.Programa I. Dirección y Administración General

#### 1.Dirección Administrativa

#### 24.Administración Tributaria

[MENU](#)

CODIGO							DETALLE	ASIGNACION PRESUPUESTARIA	
								MONTO	%
5.	1.	1.	24	1.	08.		<b>MANTENIMIENTO Y REPARACIÓN</b>	-	#DIV/0!
5.	1.	1.	24	1.	08.	01.	Mantenimiento de Edificios y Locales	-	#DIV/0!
5.	1.	1.	24	1.	08.	02.	Mantenimiento de vías de comunicación	-	#DIV/0!
5.	1.	1.	24	1.	08.	03.	Mantenimiento de instalaciones y otras obras	-	#DIV/0!
5.	1.	1.	24	1.	08.	04.	Mantenimiento y reparación de equipo para la producción.	-	#DIV/0!
5.	1.	1.	24	1.	08.	05.	Mantenimiento y reparación de equipo de transporte.	-	#DIV/0!
5.	1.	1.	24	1.	08.	06.	Mantenimiento y reparación de equipo de comunicación.	-	#DIV/0!
5.	1.	1.	24	1.	08.	07.	Mantenimiento y reparación de equipo y mobiliario de oficina.	-	#DIV/0!
5.	1.	1.	24	1.	08.	08.	Mantenimiento y reparación de equipo de cómputo y sistemas de información.	-	#DIV/0!
5.	1.	1.	24	1.	08.	99.	Mantenimiento y reparación de otros equipos	-	#DIV/0!
5.	1.	1.	24	1.	09.		<b>IMPUESTOS</b>	-	#DIV/0!
5.	1.	1.	24	1.	09.	99.	Otros impuestos	-	#DIV/0!
5.	1.	1.	24	1.	99.		<b>SERVICIOS DIVERSOS</b>	-	#DIV/0!
5.	1.	1.	24	1.	99.	02.	Intereses moratorios y multas	-	#DIV/0!
5.	1.	1.	24	1.	99.	05.	Deducibles	-	#DIV/0!
5.	1.	1.	24	2.			<b>MATERIALES Y SUMINISTROS</b>	-	#DIV/0!
5.	1.	1.	24	2.	01.		<b>PRODUCTOS QUÍMICOS Y CONEXOS.</b>	-	#DIV/0!
5.	1.	1.	24	2.	01.	01.	Combustibles y lubricantes.	-	#DIV/0!
5.	1.	1.	24	2.	01.	02.	Productos farmacéuticos y medicinales	-	#DIV/0!
5.	1.	1.	24	2.	01.	04.	Tintas, pinturas y diluyentes.	-	#DIV/0!
5.	1.	1.	24	2.	01.	99.	Otros productos químicos.	-	#DIV/0!
5.	1.	1.	24	2.	02.		<b>ALIMENTOS Y PRODUCTOS AGROPECUARIOS</b>	-	#DIV/0!
5.	1.	1.	24	2.	02.	02.	Productos agroforestales	-	#DIV/0!
5.	1.	1.	24	2.	03.		<b>MATERIALES Y PRODUCTOS DE USO EN LA CONSTRUCCIÓN Y MANTENIMIENTO</b>	-	#DIV/0!
5.	1.	1.	24	2.	03.	01.	Materiales y productos metálicos	-	#DIV/0!
5.	1.	1.	24	2.	03.	02.	Materiales y productos minerales y asfálticos	-	#DIV/0!
5.	1.	1.	24	2.	03.	03.	Madera y sus derivados	-	#DIV/0!
5.	1.	1.	24	2.	03.	04.	Materiales y productos eléctricos, telefónicos y de computo	-	#DIV/0!
5.	1.	1.	24	2.	03.	05.	Materiales y productos de vidrio	-	#DIV/0!
5.	1.	1.	24	2.	03.	06.	Materiales y productos de plástico	-	#DIV/0!
5.	1.	1.	24	2.	03.	99.	Otros materiales y productos de uso en la construcción	-	#DIV/0!
5.	1.	1.	24	2.	04.		<b>HERRAMIENTAS, REPUESTOS Y ACCESORIOS</b>	-	#DIV/0!
5.	1.	1.	24	2.	04.	01.	Herramientas e instrumentos.	-	#DIV/0!
5.	1.	1.	24	2.	04.	02.	Repuestos y accesorios.	-	#DIV/0!
5.	1.	1.	24	2.	99.		<b>ÚTILES, MATERIALES Y SUMINISTROS DIVERSOS.</b>	-	#DIV/0!
5.	1.	1.	24	2.	99.	01.	Útiles y materiales de oficina y computo.	-	#DIV/0!
5.	1.	1.	24	2.	99.	02.	Útiles y materiales, hospitalarios y de investigación	-	#DIV/0!
5.	1.	1.	24	2.	99.	03.	Productos de papel, cartón e impresos.	-	#DIV/0!
5.	1.	1.	24	2.	99.	04.	Textiles y vestuarios.	-	#DIV/0!
5.	1.	1.	24	2.	99.	05.	Útiles y materiales de limpieza.	-	#DIV/0!
5.	1.	1.	24	2.	99.	06.	Útiles y materiales de resguardo y seguridad.	-	#DIV/0!
5.	1.	1.	24	2.	99.	07.	Útiles y materiales de cocina y comedor.	-	#DIV/0!
5.	1.	1.	24	2.	99.	99.	Otros útiles, materiales y suministros	-	#DIV/0!



## MUNICIPALIDAD DE NARANJO PRESUPUESTO INICIAL 2017

91

### DETALLE DE EGRESOS

#### NIVEL DE APROBACIÓN INTERNO

1.Programa I. Dirección y Administración General

1.Dirección Administrativa

25.Catastro

[MENU](#)

CODIGO							DETALLE	ASIGNACION PRESUPUESTARIA	
								MONTO	%
<b>TOTAL PRESUPUESTADO</b>							<b>10.491.878,48</b>	<b>100%</b>	
5.	1.	1.	25	0.			<b>REMUNERACIONES</b>	<b>7.870.476,89</b>	<b>75%</b>
5.	1.	1.	25	0.	01.		<b>REMUNERACIONES BÁSICAS</b>	<b>5.691.199,22</b>	<b>54%</b>
5.	1.	1.	25	0.	01.	01.	Sueldos para cargos fijos	5.691.199,22	54%
5.	1.	1.	25	0.	01.	02.	Jornales	-	0%
5.	1.	1.	25	0.	01.	03.	Servicios Especiales	-	0%
5.	1.	1.	25	0.	01.	05.	Suplencias	-	0%
5.	1.	1.	25	0.	02.		<b>REMUNERACIONES EVENTUALES</b>	-	0%
5.	1.	1.	25	0.	02.	01.	Tiempo extraordinario	-	0%
5.	1.	1.	25	0.	02.	02.	Recargo de funciones	-	0%
5.	1.	1.	25	0.	02.	03.	Disponibilidad	-	0%
5.	1.	1.	25	0.	02.	04.	Compensación de vacaciones	-	0%
5.	1.	1.	25	0.	03.		<b>INCENTIVOS SALÁRIALES</b>	<b>979.218,25</b>	<b>9%</b>
5.	1.	1.	25	0.	03.	01.	Retribución por años de servicio	-	0%
5.	1.	1.	25	0.	03.	.02.	Restricción al ejercicio liberal de la profesión	-	0%
5.	1.	1.	25	0.	03.	03.	Decimotercer mes	513.109,04	5%
5.	1.	1.	25	0.	03.	04.	Salario Escolar	466.109,22	4%
5.	1.	1.	25	0.	03.	99.	Otros incentivos salariales	-	0%
5.	1.	1.	25	0.	04.		<b>CONTRIBUCIÓN PATRONAL AL DESARROLLO Y LA SEGURIDAD SOCIAL</b>	<b>913.128,84</b>	<b>9%</b>
5.	1.	1.	25	0.	04.	01.	Contribución Patronal al Seguro de Salud de la CCSS 14,33%	882.342,30	8%
5.	1.	1.	25	0.	04.	.05	Contribución Patronal al Banco Popular y de Desarrollo Comunal 0,50%	30.786,54	0%
5.	1.	1.	25	0.	05.		<b>CONTRIBUCIÓN PATRONAL FONDO DE PENSIONES Y OTROS FONDOS DE CAP.</b>	<b>286.930,57</b>	<b>3%</b>
5.	1.	1.	25	0.	05.	01.	Contribución patronal al Seguro de Pensiones de la CCSS 0,16%	9.851,69	0%
5.	1.	1.	25	0.	05.	02.	Aporte Patronal al Régimen Obligatorio de Pensiones Complementarias. 1,50%	92.359,63	1%
5.	1.	1.	25	0.	05.	03.	Aporte Patronal al Fondo de Capitalización Laboral.3,00%	184.719,25	2%
5.	1.	1.	25	0.	05.	05.	Contribución Patronal a otros fondos administrados por entes privados	-	0%
5.	1.	1.	25	1.			<b>SERVICIO ALQUILERES</b>	<b>1.021.401,60</b>	<b>10%</b>
5.	1.	1.	25	1.	01.		<b>ALQUILERES</b>	-	0%
5.	1.	1.	25	1.	01.	01.	Alquiler de edificios, locales y terrenos	-	0%
5.	1.	1.	25	1.	01.	02.	Alquiler de maquinaria, equipo y mobiliario.	-	0%
5.	1.	1.	25	1.	01.	03.	Alquiler de equipo de computo	-	0%
5.	1.	1.	25	1.	02.		<b>SERVICIOS BÁSICOS</b>	-	0%
5.	1.	1.	25	1.	02.	02.	Servicios de energía eléctrica	-	0%
5.	1.	1.	25	1.	02.	03.	Servicio de correo.	-	0%
5.	1.	1.	25	1.	02.	04.	Servicio de telecomunicaciones.	-	0%
5.	1.	1.	25	1.	02.	99.	Otros servicios básicos.	-	0%
5.	1.	1.	25	1.	03.		<b>SERVICIOS COMERCIALES Y FINANCIEROS</b>	<b>300.000,00</b>	<b>3%</b>
5.	1.	1.	25	1.	03.	01.	Información	100.000,00	1%
5.	1.	1.	25	1.	03.	02.	Publicidad y propaganda.	100.000,00	1%
5.	1.	1.	25	1.	03.	03.	Impresión, encuadernación y otros.	100.000,00	1%
5.	1.	1.	25	1.	03.	04.	Transporte de bienes	-	0%
5.	1.	1.	25	1.	03.	06.	Comisiones y gastos por servicios financieros y comerciales.	-	0%
5.	1.	1.	25	1.	04.		<b>SERVICIOS DE GESTIÓN Y APOYO</b>	-	0%
5.	1.	1.	25	1.	04.	01.	Servicios médicos y de laboratorio.	-	0%
5.	1.	1.	25	1.	04.	02.	Servicios jurídicos.	-	0%
5.	1.	1.	25	1.	04.	02.	01. Servicios jurídicos del Concejo Municipal	-	0%
5.	1.	1.	25	1.	04.	02.	02. Servicios jurídicos Administrativos	-	0%
5.	1.	1.	25	1.	04.	03.	Servicios de ingeniería	-	0%
5.	1.	1.	25	1.	04.	06.	Otros servicios generales	-	0%
5.	1.	1.	25	1.	04.	99.	Otros servicios de gestión y apoyo	-	0%
5.	1.	1.	25	1.	05.		<b>GASTOS DE VIAJE Y DE TRANSPORTE</b>	<b>150.000,00</b>	<b>1%</b>
5.	1.	1.	25	1.	05.	01.	Transporte dentro del país	50.000,00	0%
5.	1.	1.	25	1.	05.	02.	Viáticos dentro del país.	100.000,00	1%
5.	1.	1.	25	1.	06.		<b>SEGUROS, REASEGUROS Y OTRAS OBLIGACIONES</b>	<b>121.401,60</b>	<b>1%</b>
5.	1.	1.	25	1.	06.	01.	<b>Seguros</b>	<b>121.401,60</b>	<b>1%</b>
5.	1.	1.	25	1.	06.	01.	Seguro de vehículos	-	0%
5.	1.	1.	25	1.	06.	02.	Seguro de incendio.	-	0%
5.	1.	1.	25	1.	06.	03.	Seguro de responsabilidad civil.	-	0%
5.	1.	1.	25	1.	06.	04.	Seguro de riesgo del trabajo	121.401,60	1%
5.	1.	1.	25	1.	06.	05.	Seguro de maquinaria y equipo	-	0%
5.	1.	1.	25	1.	06.	07.	Seguro dinero en transito	-	0%
5.	1.	1.	25	1.	06.	08.	Seguro equipo electrónico	-	0%
5.	1.	1.	25	1.	06.	09.	Seguro de equipo contratista	-	0%
5.	1.	1.	25	1.	07.		<b>CAPACITACIÓN Y PROTOCOLO</b>	-	0%
5.	1.	1.	25	1.	07.	01.	Actividades de capacitación.	-	0%
5.	1.	1.	25	1.	07.	02.	Actividades protocolarias y sociales	-	0%
5.	1.	1.	25	1.	07.	03.	Gastos de representación institucional	-	0%



## MUNICIPALIDAD DE NARANJO

### PRESUPUESTO INICIAL 2017

#### DETALLE DE EGRESOS

#### NIVEL DE APROBACIÓN INTERNO

#### 1.Programa I. Dirección y Administración General

[MENU](#)

#### 1.Dirección Administrativa

#### 25.Catastro

CODIGO						DETALLE	ASIGNACION PRESUPUESTARIA	
							MONTO	%
<b>5.</b>	<b>1.</b>	<b>1.</b>	<b>25</b>	<b>1.</b>	<b>08.</b>	<b>MANTENIMIENTO Y REPARACIÓN</b>	<b>450.000,00</b>	<b>4%</b>
5.	1.	1.	25	1.	08. 01.	Mantenimiento de Edificios y Locales	-	0%
5.	1.	1.	25	1.	08. 02.	Mantenimiento de vías de comunicación	-	0%
5.	1.	1.	25	1.	08. 03.	Mantenimiento de instalaciones y otras obras	-	0%
5.	1.	1.	25	1.	08. 04.	Mantenimiento y reparación de equipo para la producción.	-	0%
5.	1.	1.	25	1.	08. 05.	Mantenimiento y reparación de equipo de transporte.	-	0%
5.	1.	1.	25	1.	08. 06.	Mantenimiento y reparación de equipo de comunicación.	-	0%
5.	1.	1.	25	1.	08. 07.	Mantenimiento y reparación de equipo y mobiliario de oficina.	250.000,00	2%
5.	1.	1.	25	1.	08. 08.	Mantenimiento y reparación de equipo de cómputo y sistemas de información.	200.000,00	2%
5.	1.	1.	25	1.	08. 99.	Mantenimiento y reparación de otros equipos	-	0%
<b>5.</b>	<b>1.</b>	<b>1.</b>	<b>25</b>	<b>1.</b>	<b>09.</b>	<b>IMPUESTOS</b>	<b>-</b>	<b>0%</b>
5.	1.	1.	25	1.	09. 99.	Otros impuestos	-	0%
<b>5.</b>	<b>1.</b>	<b>1.</b>	<b>25</b>	<b>1.</b>	<b>99.</b>	<b>SERVICIOS DIVERSOS</b>	<b>-</b>	<b>0%</b>
5.	1.	1.	25	1.	99. 02.	Intereses moratorios y multas	-	0%
5.	1.	1.	25	1.	99. 05.	Deducibles	-	0%
<b>5.</b>	<b>1.</b>	<b>1.</b>	<b>25</b>	<b>2.</b>	<b></b>	<b>MATERIALES Y SUMINISTROS</b>	<b>1.600.000,00</b>	<b>15%</b>
<b>5.</b>	<b>1.</b>	<b>1.</b>	<b>25</b>	<b>2.</b>	<b>01.</b>	<b>PRODUCTOS QUÍMICOS Y CONEXOS.</b>	<b>200.000,00</b>	<b>2%</b>
5.	1.	1.	25	2.	01. 01.	Combustibles y lubricantes.	-	0%
5.	1.	1.	25	2.	01. .02	Productos farmacéuticos y medicinales	-	0%
5.	1.	1.	25	2.	01. .04	Tintas, pinturas y diluyentes.	200.000,00	2%
5.	1.	1.	25	2.	01. 99.	Otros productos químicos.	-	0%
<b>5.</b>	<b>1.</b>	<b>1.</b>	<b>25</b>	<b>2.</b>	<b>02.</b>	<b>ALIMENTOS Y PRODUCTOS AGROPECUARIOS</b>	<b>-</b>	<b>0%</b>
5.	1.	1.	25	2.	02. 02.	Productos agroforestales	-	0%
<b>5.</b>	<b>1.</b>	<b>1.</b>	<b>25</b>	<b>2.</b>	<b>03.</b>	<b>MATERIALES Y PRODUCTOS DE USO EN LA CONSTRUCCIÓN Y MANTENIMIENTO</b>	<b>-</b>	<b>0%</b>
5.	1.	1.	25	2.	03. 01.	Materiales y productos metálicos	-	0%
5.	1.	1.	25	2.	03. 02.	Materiales y productos minerales y asfálticos	-	0%
5.	1.	1.	25	2.	03. 03.	Madera y sus derivados	-	0%
5.	1.	1.	25	2.	03. 04.	Materiales y productos eléctricos, telefónicos y de computo	-	0%
5.	1.	1.	25	2.	03. 05.	Materiales y productos de vidrio	-	0%
5.	1.	1.	25	2.	03. 06.	Materiales y productos de plástico	-	0%
5.	1.	1.	25	2.	03. 99.	Otros materiales y productos de uso en la construcción	-	0%
<b>5.</b>	<b>1.</b>	<b>1.</b>	<b>25</b>	<b>2.</b>	<b>04.</b>	<b>HERRAMIENTAS, REPUESTOS Y ACCESORIOS</b>	<b>100.000,00</b>	<b>1%</b>
5.	1.	1.	25	2.	04. 01.	Herramientas e instrumentos.	100.000,00	1%
5.	1.	1.	25	2.	04. 02.	Repuestos y accesorios.	-	0%
<b>5.</b>	<b>1.</b>	<b>1.</b>	<b>25</b>	<b>2.</b>	<b>99.</b>	<b>ÚTILES, MATERIALES Y SUMINISTROS DIVERSOS.</b>	<b>1.300.000,00</b>	<b>12%</b>
5.	1.	1.	25	2.	99. 01.	Útiles y materiales de oficina y computo.	1.000.000,00	10%
5.	1.	1.	25	2.	99. .02	Útiles y materiales, hospitalarios y de investigación	-	0%
5.	1.	1.	25	2.	99. .03	Productos de papel, cartón e impresos.	100.000,00	1%
5.	1.	1.	25	2.	99. .04	Textiles y vestuarios.	-	0%
5.	1.	1.	25	2.	99. .05	Útiles y materiales de limpieza.	-	0%
5.	1.	1.	25	2.	99. .06	Útiles y materiales de resguardo y seguridad.	-	0%
5.	1.	1.	25	2.	99. .07	Útiles y materiales de cocina y comedor.	-	0%
5.	1.	1.	25	2.	99. 99.	Otros útiles, materiales y suministros	200.000,00	2%





## MUNICIPALIDAD DE NARANJO PRESUPUESTO INICIAL 2017

93

### DETALLE DE EGRESOS

#### NIVEL DE APROBACIÓN INTERNO

1.Programa I. Dirección y Administración General

2.Auditoria Interna

[MENU](#)

CODIGO						DETALLE	ASIGNACION PRESUPUESTARIA	
							MONTO	%
						<b>TOTAL PRESUPUESTADO</b>	<b>60.012.005,13</b>	<b>100%</b>
5.	1.	2.	0.	0.		<b>REMUNERACIONES</b>	<b>53.738.098,43</b>	<b>90%</b>
5.	1.	2.	0.	0.	01.	<b>REMUNERACIONES BÁSICAS</b>	<b>21.346.265,13</b>	<b>36%</b>
5.	1.	2.	0.	0.	01. 01.	Sueldos para cargos fijos	21.346.265,13	36%
5.	1.	2.	0.	0.	01. 02.	Jornales	-	0%
5.	1.	2.	0.	0.	01. 03.	Servicios Especiales	-	0%
5.	1.	2.	0.	0.	01. 05.	Suplencias	-	0%
5.	1.	2.	0.	0.	02.	<b>REMUNERACIONES EVENTUALES</b>	-	<b>0%</b>
5.	1.	2.	0.	0.	02. 01.	Tiempo extraordinario	-	0%
5.	1.	2.	0.	0.	02. 02.	Recargo de funciones	-	0%
5.	1.	2.	0.	0.	02. 03.	Disponibilidad	-	0%
5.	1.	2.	0.	0.	02. 04.	Compensación de vacaciones	-	0%
5.	1.	2.	0.	0.	03.	<b>INCENTIVOS SALÁRIALES</b>	<b>24.198.059,04</b>	<b>40%</b>
5.	1.	2.	0.	0.	03. 01.	Retribución por años de servicio	5.195.734,61	9%
5.	1.	2.	0.	0.	03. 02.	Restricción al ejercicio liberal de la profesión	10.845.280,04	18%
5.	1.	2.	0.	0.	03. 03.	Decimotercer mes	3.503.409,55	6%
5.	1.	2.	0.	0.	03. 04.	Salario Escolar	3.182.503,84	5%
5.	1.	2.	0.	0.	03. 99.	Otros incentivos salariales	1.471.131,00	2%
5.	1.	2.	0.	0.	04.	<b>CONTRIBUCIÓN PATRONAL AL DESARROLLO Y LA SEGURIDAD SOCIAL</b>	<b>6.234.667,64</b>	<b>10%</b>
5.	1.	2.	0.	0.	04. 01.	Contribución Patronal al Seguro de Salud de la CCSS 14,33%	6.024.463,07	10%
5.	1.	2.	0.	0.	04. 05.	Contribución Patronal al Banco Popular y de Desarrollo Comunal 0,50%	210.204,57	0%
5.	1.	2.	0.	0.	05.	<b>CONTRIBUCIÓN PATRONAL FONDO DE PENSIONES Y OTROS FONDOS DE CAP.</b>	<b>1.959.106,62</b>	<b>3%</b>
5.	1.	2.	0.	0.	05. 01.	Contribución patronal al Seguro de Pensiones de la CCSS 0,16%	67.265,46	0%
5.	1.	2.	0.	0.	05. 02.	Aporte Patronal al Régimen Obligatorio de Pensiones Complementarias. 1,50%	630.613,72	1%
5.	1.	2.	0.	0.	05. 03.	Aporte Patronal al Fondo de Capitalización Laboral.3,00%	1.261.227,44	2%
5.	1.	2.	0.	0.	05. 05.	Contribución Patronal a otros fondos administrados por entes privados	-	0%
5.	1.	2.	0.	1.		<b>SERVICIO</b>	<b>6.023.906,70</b>	<b>10%</b>
5.	1.	2.	0.	1.	01.	<b>ALQUILERES</b>	-	<b>0%</b>
5.	1.	2.	0.	1.	01. 01.	Alquiler de edificios, locales y terrenos	-	0%
5.	1.	2.	0.	1.	01. 02.	Alquiler de maquinaria, equipo y mobiliario.	-	0%
5.	1.	2.	0.	1.	01. 03.	Alquiler de equipo de computo	-	0%
5.	1.	2.	0.	1.	02.	<b>SERVICIOS BÁSICOS</b>	-	<b>0%</b>
5.	1.	2.	0.	1.	02. 02.	Servicios de energía eléctrica	-	0%
5.	1.	2.	0.	1.	02. 03.	Servicio de correo.	-	0%
5.	1.	2.	0.	1.	02. 04.	Servicio de telecomunicaciones.	-	0%
5.	1.	2.	0.	1.	02. 99.	Otros servicios básicos.	-	0%
5.	1.	2.	0.	1.	03.	<b>SERVICIOS COMERCIALES Y FINANCIEROS</b>	<b>1.125.000,00</b>	<b>2%</b>
5.	1.	2.	0.	1.	03. 01.	Información	1.025.000,00	2%
5.	1.	2.	0.	1.	03. 02.	Publicidad y propaganda.	-	0%
5.	1.	2.	0.	1.	03. 03.	Impresión, encuadernación y otros.	100.000,00	0%
5.	1.	2.	0.	1.	03. 04.	Transporte de bienes	-	0%
5.	1.	2.	0.	1.	03. 06.	Comisiones y gastos por servicios financieros y comerciales.	-	0%
5.	1.	2.	0.	1.	04.	<b>SERVICIOS DE GESTIÓN Y APOYO</b>	<b>2.675.000,00</b>	<b>4%</b>
5.	1.	2.	0.	1.	04. 01.	Servicios médicos y de laboratorio.	-	0%
5.	1.	2.	0.	1.	04. 02.	Servicios jurídicos.	2.175.000,00	4%
5.	1.	2.	0.	1.	04. 02. 01.	Servicios jurídicos del Concejo Municipal	-	0%
5.	1.	2.	0.	1.	04. 02. 02.	Servicios jurídicos Administrativos	2.175.000,00	4%
5.	1.	2.	0.	1.	04. 03.	Servicios de ingeniería	-	0%
5.	1.	2.	0.	1.	04. 06.	Otros servicios generales	-	0%
5.	1.	2.	0.	1.	04. 99.	Otros servicios de gestión y apoyo	500.000,00	1%
5.	1.	2.	0.	1.	05.	<b>GASTOS DE VIAJE Y DE TRANSPORTE</b>	<b>70.000,00</b>	<b>0%</b>
5.	1.	2.	0.	1.	05. 01.	Transporte dentro del país	20.000,00	0%
5.	1.	2.	0.	1.	05. 02.	Viáticos dentro del país.	50.000,00	0%
5.	1.	2.	0.	1.	06.	<b>SEGUROS, REASEGUROS Y OTRAS OBLIGACIONES</b>	<b>828.906,70</b>	<b>1%</b>
5.	1.	2.	0.	1.	06. 01.	<b>Seguros</b>	<b>828.906,70</b>	<b>1%</b>
5.	1.	2.	0.	1.	06. 01.	Seguro de vehículos	-	0%
5.	1.	2.	0.	1.	06. 02.	Seguro de incendio.	-	0%
5.	1.	2.	0.	1.	06. 03.	Seguro de responsabilidad civil.	-	0%
5.	1.	2.	0.	1.	06. 04.	Seguro de riesgo del trabajo	828.906,70	1%
5.	1.	2.	0.	1.	06. 05.	Seguro de maquinaria y equipo	-	0%
5.	1.	2.	0.	1.	06. 07.	Seguro dinero en transito	-	0%
5.	1.	2.	0.	1.	06. 08.	Seguro equipo electrónico	-	0%
5.	1.	2.	0.	1.	06. 09.	Seguro de equipo contratista	-	0%
5.	1.	2.	0.	1.	07.	<b>CAPACITACIÓN Y PROTOCOLO</b>	<b>1.200.000,00</b>	<b>2%</b>
5.	1.	2.	0.	1.	07. 01.	Actividades de capacitación.	1.200.000,00	2%
5.	1.	2.	0.	1.	07. 02.	Actividades protocolarias y sociales	-	0%
5.	1.	2.	0.	1.	07. 03.	Gastos de representación institucional	-	0%



## MUNICIPALIDAD DE NARANJO

### PRESUPUESTO INICIAL 2017

#### DETALLE DE EGRESOS

#### NIVEL DE APROBACIÓN INTERNO

1. Programa I. Dirección y Administración General

2. Auditoría Interna

[MENU](#)

CODIGO						DETALLE	ASIGNACION PRESUPUESTARIA	
5.	1.	2.	0	1.	08.		MONTO	%
5.	1.	2.	0	1.	08.	<b>MANTENIMIENTO Y REPARACIÓN</b>	<b>125.000,00</b>	<b>0%</b>
5.	1.	2.	0	1.	08. 01.	Mantenimiento de Edificios y Locales	75.000,00	0%
5.	1.	2.	0	1.	08. 02.	Mantenimiento de vías de comunicación	-	0%
5.	1.	2.	0	1.	08. 03.	Mantenimiento de instalaciones y otras obras	-	0%
5.	1.	2.	0	1.	08. 04.	Mantenimiento y reparación de equipo para la producción.	-	0%
5.	1.	2.	0	1.	08. 05.	Mantenimiento y reparación de equipo de transporte.	-	0%
5.	1.	2.	0	1.	08. 06.	Mantenimiento y reparación de equipo de comunicación.	-	0%
5.	1.	2.	0	1.	08. 07.	Mantenimiento y reparación de equipo y mobiliario de oficina.	50.000,00	0%
5.	1.	2.	0	1.	08. 08.	Mantenimiento y reparación de equipo de cómputo y sistemas de información.	-	0%
5.	1.	2.	0	1.	08. 99.	Mantenimiento y reparación de otros equipos	-	0%
5.	1.	2.	0	1.	09.	<b>IMPUESTOS</b>	-	0%
5.	1.	2.	0	1.	09. 99.	Otros impuestos	-	0%
5.	1.	2.	0	1.	99.	<b>SERVICIOS DIVERSOS</b>	-	0%
5.	1.	2.	0	1.	99. 02.	Intereses moratorios y multas	-	0%
5.	1.	2.	0	1.	99. 05.	Deducibles	-	0%
5.	1.	2.	0	2.		<b>MATERIALES Y SUMINISTROS</b>	<b>250.000,00</b>	<b>0%</b>
5.	1.	2.	0	2.	01.	<b>PRODUCTOS QUÍMICOS Y CONEXOS.</b>	<b>225.000,00</b>	<b>0%</b>
5.	1.	2.	0	2.	01. 01.	Combustibles y lubricantes.	-	0%
5.	1.	2.	0	2.	01. 02.	Productos farmacéuticos y medicinales	-	0%
5.	1.	2.	0	2.	01. 04.	Tintas, pinturas y diluyentes.	225.000,00	0%
5.	1.	2.	0	2.	01. 99.	Otros productos químicos.	-	0%
5.	1.	2.	0	2.	02.	<b>ALIMENTOS Y PRODUCTOS AGROPECUARIOS</b>	-	0%
5.	1.	2.	0	2.	02. 02.	Productos agroforestales	-	0%
5.	1.	2.	0	2.	03.	<b>MATERIALES Y PRODUCTOS DE USO EN LA CONSTRUCCIÓN Y MANTENIMIENTO</b>	-	0%
5.	1.	2.	0	2.	03. 01.	Materiales y productos metálicos	-	0%
5.	1.	2.	0	2.	03. 02.	Materiales y productos minerales y asfálticos	-	0%
5.	1.	2.	0	2.	03. 03.	Madera y sus derivados	-	0%
5.	1.	2.	0	2.	03. 04.	Materiales y productos eléctricos, telefónicos y de computo	-	0%
5.	1.	2.	0	2.	03. 05.	Materiales y productos de vidrio	-	0%
5.	1.	2.	0	2.	03. 06.	Materiales y productos de plástico	-	0%
5.	1.	2.	0	2.	03. 99.	Otros materiales y productos de uso en la construcción	-	0%
5.	1.	2.	0	2.	04.	<b>HERRAMIENTAS, REPUESTOS Y ACCESORIOS</b>	-	0%
5.	1.	2.	0	2.	04. 01.	Herramientas e instrumentos.	-	0%
5.	1.	2.	0	2.	04. 02.	Repuestos y accesorios.	-	0%
5.	1.	2.	0	2.	99.	<b>ÚTILES, MATERIALES Y SUMINISTROS DIVERSOS.</b>	<b>25.000,00</b>	<b>0%</b>
5.	1.	2.	0	2.	99. 01.	Útiles y materiales de oficina y computo.	25.000,00	0%
5.	1.	2.	0	2.	99. 02.	Útiles y materiales, hospitalarios y de investigación	-	0%
5.	1.	2.	0	2.	99. 03.	Productos de papel, cartón e impresos.	-	0%
5.	1.	2.	0	2.	99. 04.	Textiles y vestuarios.	-	0%
5.	1.	2.	0	2.	99. 05.	Útiles y materiales de limpieza.	-	0%
5.	1.	2.	0	2.	99. 06.	Útiles y materiales de resguardo y seguridad.	-	0%
5.	1.	2.	0	2.	99. 07.	Útiles y materiales de cocina y comedor.	-	0%
5.	1.	2.	0	2.	99. 99.	Otros útiles, materiales y suministros	-	0%



**MUNICIPALIDAD DE NARANJO**  
**PRESUPUESTO INICIAL 2017**

95

**DETALLE DE EGRESOS**

**NIVEL DE APROBACIÓN INTERNO**

1.Programa I. Dirección y Administración General

3.Administración de Inversiones Propias

[MENU](#)

CODIGO							DETALLE	ASIGNACION PRESUPUESTARIA	
								MONTO	%
<b>TOTAL PRESUPUESTADO</b>							<b>1.180.000,00</b>	<b>100%</b>	
5.	1.	3.	0.	5.			<b>BIENES DURADEROS</b>	<b>1.180.000,00</b>	<b>100%</b>
5.	1.	3.	0.	5.	01.		<b>MAQUINARIA, EQUIPO Y MOBILIARIO</b>	<b>1.180.000,00</b>	<b>100%</b>
5.	1.	3.	0.	5.	01.	01.	Maquinaria y equipo para la producción	-	0%
5.	1.	3.	0.	5.	01.	02.	Equipo de transporte	-	0%
5.	1.	3.	0.	5.	01.	03.	Equipo de comunicación	-	0%
5.	1.	3.	0.	5.	01.	04.	Equipo y mobiliario de oficina.	-	0%
5.	1.	3.	0.	5.	01.	05.	Equipo y programas de cómputo.	1.000.000,00	85%
5.	1.	3.	0.	5.	01.	07.	Equipo y mobiliario educacional, deportivo y recreativo	-	0%
5.	1.	3.	0.	5.	01.	99.	Maquinaria y equipo diverso.	180.000,00	15%
5.	1.	3.	0.	5.	02.		<b>CONSTRUCCIONES, ADICIONES Y MEJORAS</b>	-	0%
5.	1.	3.	0.	5.	02.	01.	Edificios	-	0%
5.	1.	3.	0.	5.	02.	07.	Instalaciones	-	0%
5.	1.	3.	0.	5.	02.	99.	Otras construcciones, adiciones y mejoras	-	0%
5.	1.	3.	0.	5.	03.		<b>BIENES PREEXISTENTES</b>	-	0%
5.	1.	3.	0.	5.	03.	01.	Terrenos	-	0%
5.	1.	3.	0.	5.	99.		<b>BIENES DURADEROS DIVERSOS</b>	-	0%
5.	1.	3.	0.	5.	99.	03.	Bienes intangibles	-	0%

309

310

311

312

313

314

315

316

317

318

319

320

321



## MUNICIPALIDAD DE NARANJO PRESUPUESTO INICIAL 2017

96

DETALLE DE EGRESOS  
NIVEL DE APROBACIÓN INTERNO

1.Programa I. Dirección y Administración General  
3.Administración de Inversiones Propias  
1.Alcaldía

[MENU](#)

CODIGO							DETALLE	ASIGNACION PRESUPUESTARIA	
								MONTO	%
							<b>TOTAL PRESUPUESTADO</b>	-	#DIV/0!
5.	1.	3.	1.	5.			<b>BIENES DURADEROS</b>	-	#DIV/0!
5.	1.	3.	1.	5.	01.		<b>MAQUINARIA, EQUIPO Y MOBILIARIO</b>	-	#DIV/0!
5.	1.	3.	1.	5.	01.	01.	Maquinaria y equipo para la producción	-	#DIV/0!
5.	1.	3.	1.	5.	01.	02.	Equipo de transporte	-	#DIV/0!
5.	1.	3.	1.	5.	01.	03.	Equipo de comunicación	-	#DIV/0!
5.	1.	3.	1.	5.	01.	04.	Equipo y mobiliario de oficina.	-	#DIV/0!
5.	1.	3.	1.	5.	01.	05.	Equipo y programas de cómputo.	-	#DIV/0!
5.	1.	3.	1.	5.	01.	07.	Equipo y mobiliario educacional, deportivo y recreativo	-	#DIV/0!
5.	1.	3.	1.	5.	01.	99.	Maquinaria y equipo diverso.	-	#DIV/0!
5.	1.	3.	1.	5.	02.		<b>CONSTRUCCIONES, ADICIONES Y MEJORAS</b>	-	#DIV/0!
5.	1.	3.	1.	5.	02.	01.	Edificios	-	#DIV/0!
5.	1.	3.	1.	5.	02.	02.	Vías de comunicación	-	#DIV/0!
5.	1.	3.	1.	5.	02.	99.	Otras construcciones, adiciones y mejoras	-	#DIV/0!
5.	1.	3.	1.	5.	03.		<b>BIENES PREEXISTENTES</b>	-	#DIV/0!
5.	1.	3.	1.	5.	03.	01.	Terrenos	-	#DIV/0!
5.	1.	3.	1.	5.	99.		<b>BIENES DURADEROS DIVERSOS</b>	-	#DIV/0!
5.	1.	3.	1.	5.	99.	03.	Bienes intangibles	-	#DIV/0!

322

323

324

325

326

327

328

329

330

331

332

333



## MUNICIPALIDAD DE NARANJO PRESUPUESTO INICIAL 2017

97

DETALLE DE EGRESOS  
NIVEL DE APROBACIÓN INTERNO

1.Programa I. Dirección y Administración General  
3.Administración de Inversiones Propias  
2.Concejo Municipal

[MENU](#)

CODIGO							DETALLE	ASIGNACION PRESUPUESTARIA	
								MONTO	%
							<b>TOTAL PRESUPUESTADO</b>	-	#¡DIV/0!
5.	1.	3.	2.	5.			<b>BIENES DURADEROS</b>	-	#¡DIV/0!
5.	1.	3.	2.	5.	01.		<b>MAQUINARIA, EQUIPO Y MOBILIARIO</b>	-	#¡DIV/0!
5.	1.	3.	2.	5.	01.	01.	Maquinaria y equipo para la producción	-	#¡DIV/0!
5.	1.	3.	2.	5.	01.	02.	Equipo de transporte	-	#¡DIV/0!
5.	1.	3.	2.	5.	01.	03.	Equipo de comunicación	-	#¡DIV/0!
5.	1.	3.	2.	5.	01.	04.	Equipo y mobiliario de oficina.	-	#¡DIV/0!
5.	1.	3.	2.	5.	01.	05.	Equipo y programas de cómputo.	-	#¡DIV/0!
5.	1.	3.	2.	5.	01.	07.	Equipo y mobiliario educacional, deportivo y recreativo	-	#¡DIV/0!
5.	1.	3.	2.	5.	01.	99.	Maquinaria y equipo diverso.	-	#¡DIV/0!
5.	1.	3.	2.	5.	02.		<b>CONSTRUCCIONES, ADICIONES Y MEJORAS</b>	-	#¡DIV/0!
5.	1.	3.	2.	5.	02.	01.	Edificios	-	#¡DIV/0!
5.	1.	3.	2.	5.	02.	02.	Vías de comunicación	-	#¡DIV/0!
5.	1.	3.	2.	5.	02.	99.	Otras construcciones, adiciones y mejoras	-	#¡DIV/0!
5.	1.	3.	2.	5.	03.		<b>BIENES PREEXISTENTES</b>	-	#¡DIV/0!
5.	1.	3.	2.	5.	03.	01.	Terrenos	-	#¡DIV/0!
5.	1.	3.	2.	5.	99.		<b>BIENES DURADEROS DIVERSOS</b>	-	#¡DIV/0!
5.	1.	3.	2.	5.	99.	03.	Bienes intangibles	-	#¡DIV/0!

334

335

336

337

338

339

340

341

342

343

344

345



## MUNICIPALIDAD DE NARANJO PRESUPUESTO INICIAL 2017

98

DETALLE DE EGRESOS  
NIVEL DE APROBACIÓN INTERNO

1.Programa I. Dirección y Administración General  
3.Administración de Inversiones Propias  
3.Secretaría del Concejo Municipal

[MENU](#)

CODIGO							DETALLE	ASIGNACION PRESUPUESTARIA	
								MONTO	%
							<b>TOTAL PRESUPUESTADO</b>	-	#¡DIV/0!
5.	1.	3.	3.	5.			<b>BIENES DURADEROS</b>	-	#¡DIV/0!
5.	1.	3.	3.	5.	01.		<b>MAQUINARIA, EQUIPO Y MOBILIARIO</b>	-	#¡DIV/0!
5.	1.	3.	3.	5.	01.	01.	Maquinaria y equipo para la producción	-	#¡DIV/0!
5.	1.	3.	3.	5.	01.	02.	Equipo de transporte	-	#¡DIV/0!
5.	1.	3.	3.	5.	01.	03.	Equipo de comunicación	-	#¡DIV/0!
5.	1.	3.	3.	5.	01.	04.	Equipo y mobiliario de oficina.	-	#¡DIV/0!
5.	1.	3.	3.	5.	01.	05.	Equipo y programas de cómputo.	-	#¡DIV/0!
5.	1.	3.	3.	5.	01.	07.	Equipo y mobiliario educacional, deportivo y recreativo	-	#¡DIV/0!
5.	1.	3.	3.	5.	01.	99.	Maquinaria y equipo diverso.	-	#¡DIV/0!
5.	1.	3.	3.	5.	02.		<b>CONSTRUCCIONES, ADICIONES Y MEJORAS</b>	-	#¡DIV/0!
5.	1.	3.	3.	5.	02.	01.	Edificios	-	#¡DIV/0!
5.	1.	3.	3.	5.	02.	02.	Vías de comunicación	-	#¡DIV/0!
5.	1.	3.	3.	5.	02.	99.	Otras construcciones, adiciones y mejoras	-	#¡DIV/0!
5.	1.	3.	3.	5.	03.		<b>BIENES PREEXISTENTES</b>	-	#¡DIV/0!
5.	1.	3.	3.	5.	03.	01.	Terrenos	-	#¡DIV/0!
5.	1.	3.	3.	5.	99.		<b>BIENES DURADEROS DIVERSOS</b>	-	#¡DIV/0!
5.	1.	3.	3.	5.	99.	03.	Bienes intangibles	-	#¡DIV/0!

346

347

348

349

350

351

352

353

354

355

356

357

358



## MUNICIPALIDAD DE NARANJO PRESUPUESTO INICIAL 2017

99

DETALLE DE EGRESOS  
NIVEL DE APROBACIÓN INTERNO

1.Programa I. Dirección y Administración General  
3.Administración de Inversiones Propias  
4.Oficina Informática

[MENU](#)

CODIGO							DETALLE	ASIGNACION PRESUPUESTARIA	
								MONTO	%
							<b>TOTAL PRESUPUESTADO</b>	-	#¡DIV/0!
5.	1.	3.	4.	5.			<b>BIENES DURADEROS</b>	-	#¡DIV/0!
5.	1.	3.	4.	5.	01.		<b>MAQUINARIA, EQUIPO Y MOBILIARIO</b>	-	#¡DIV/0!
5.	1.	3.	4.	5.	01.	01.	Maquinaria y equipo para la producción	-	#¡DIV/0!
5.	1.	3.	4.	5.	01.	02.	Equipo de transporte	-	#¡DIV/0!
5.	1.	3.	4.	5.	01.	03.	Equipo de comunicación	-	#¡DIV/0!
5.	1.	3.	4.	5.	01.	04.	Equipo y mobiliario de oficina.	-	#¡DIV/0!
5.	1.	3.	4.	5.	01.	05.	Equipo y programas de cómputo.	-	#¡DIV/0!
5.	1.	3.	4.	5.	01.	07.	Equipo y mobiliario educacional, deportivo y recreativo	-	#¡DIV/0!
5.	1.	3.	4.	5.	01.	99.	Maquinaria y equipo diverso.	-	#¡DIV/0!
5.	1.	3.	4.	5.	02.		<b>CONSTRUCCIONES, ADICIONES Y MEJORAS</b>	-	#¡DIV/0!
5.	1.	3.	4.	5.	02.	01.	Edificios	-	#¡DIV/0!
5.	1.	3.	4.	5.	02.	02.	Vías de comunicación	-	#¡DIV/0!
5.	1.	3.	4.	5.	02.	99.	Otras construcciones, adiciones y mejoras	-	#¡DIV/0!
5.	1.	3.	4.	5.	03.		<b>BIENES PREEXISTENTES</b>	-	#¡DIV/0!
5.	1.	3.	4.	5.	03.	01.	Terrenos	-	#¡DIV/0!
5.	1.	3.	4.	5.	99.		<b>BIENES DURADEROS DIVERSOS</b>	-	#¡DIV/0!
5.	1.	3.	4.	5.	99.	03.	Bienes intangibles	-	#¡DIV/0!

359

360

361

362

363

364

365

366

367

368

369

370



## MUNICIPALIDAD DE NARANJO PRESUPUESTO INICIAL 2017

100

DETALLE DE EGRESOS  
NIVEL DE APROBACIÓN INTERNO

1.Programa I. Dirección y Administración General  
3.Administración de Inversiones Propias  
5.Contabilidad y Presupuesto

[MENU](#)

CODIGO							DETALLE	ASIGNACION PRESUPUESTARIA	
								MONTO	%
							<b>TOTAL PRESUPUESTADO</b>	-	#DIV/0!
5.	1.	3.	5.	5.			<b>BIENES DURADEROS</b>	-	#DIV/0!
5.	1.	3.	5.	5.	01.		<b>MAQUINARIA, EQUIPO Y MOBILIARIO</b>	-	#DIV/0!
5.	1.	3.	5.	5.	01.	01.	Maquinaria y equipo para la producción	-	#DIV/0!
5.	1.	3.	5.	5.	01.	02.	Equipo de transporte	-	#DIV/0!
5.	1.	3.	5.	5.	01.	03.	Equipo de comunicación	-	#DIV/0!
5.	1.	3.	5.	5.	01.	04.	Equipo y mobiliario de oficina.	-	#DIV/0!
5.	1.	3.	5.	5.	01.	05.	Equipo y programas de cómputo.	-	#DIV/0!
5.	1.	3.	5.	5.	01.	07.	Equipo y mobiliario educacional, deportivo y recreativo	-	#DIV/0!
5.	1.	3.	5.	5.	01.	99.	Maquinaria y equipo diverso.	-	#DIV/0!
5.	1.	3.	5.	5.	02.		<b>CONSTRUCCIONES, ADICIONES Y MEJORAS</b>	-	#DIV/0!
5.	1.	3.	5.	5.	02.	01.	Edificios	-	#DIV/0!
5.	1.	3.	5.	5.	02.	02.	Vías de comunicación	-	#DIV/0!
5.	1.	3.	5.	5.	02.	99.	Otras construcciones, adiciones y mejoras	-	#DIV/0!
5.	1.	3.	5.	5.	03.		<b>BIENES PREEXISTENTES</b>	-	#DIV/0!
5.	1.	3.	5.	5.	03.	01.	Terrenos	-	#DIV/0!
5.	1.	3.	5.	5.	99.		<b>BIENES DURADEROS DIVERSOS</b>	-	#DIV/0!
5.	1.	3.	5.	5.	99.	03.	Bienes intangibles	-	#DIV/0!

371

372

373

374

375

376

377

378

379

380

381

382

383

384





## MUNICIPALIDAD DE NARANJO PRESUPUESTO INICIAL 2017

101

DETALLE DE EGRESOS  
NIVEL DE APROBACIÓN INTERNO

1.Programa I. Dirección y Administración General  
3.Administración de Inversiones Propias  
6.Proveeduría

[MENU](#)

CODIGO							DETALLE	ASIGNACION PRESUPUESTARIA	
								MONTO	%
							<b>TOTAL PRESUPUESTADO</b>	-	#DIV/0!
5.	1.	3.	6.	5.			<b>BIENES DURADEROS</b>	-	#DIV/0!
5.	1.	3.	6.	5.	01.		<b>MAQUINARIA, EQUIPO Y MOBILIARIO</b>	-	#DIV/0!
5.	1.	3.	6.	5.	01.	01.	Maquinaria y equipo para la producción	-	#DIV/0!
5.	1.	3.	6.	5.	01.	02.	Equipo de transporte	-	#DIV/0!
5.	1.	3.	6.	5.	01.	03.	Equipo de comunicación	-	#DIV/0!
5.	1.	3.	6.	5.	01.	04.	Equipo y mobiliario de oficina.	-	#DIV/0!
5.	1.	3.	6.	5.	01.	05.	Equipo y programas de cómputo.	-	#DIV/0!
5.	1.	3.	6.	5.	01.	07.	Equipo y mobiliario educacional, deportivo y recreativo	-	#DIV/0!
5.	1.	3.	6.	5.	01.	99.	Maquinaria y equipo diverso.	-	#DIV/0!
5.	1.	3.	6.	5.	02.		<b>CONSTRUCCIONES, ADICIONES Y MEJORAS</b>	-	#DIV/0!
5.	1.	3.	6.	5.	02.	01.	Edificios	-	#DIV/0!
5.	1.	3.	6.	5.	02.	02.	Vías de comunicación	-	#DIV/0!
5.	1.	3.	6.	5.	02.	99.	Otras construcciones, adiciones y mejoras	-	#DIV/0!
5.	1.	3.	6.	5.	03.		<b>BIENES PREEXISTENTES</b>	-	#DIV/0!
5.	1.	3.	6.	5.	03.	01.	Terrenos	-	#DIV/0!
5.	1.	3.	6.	5.	99.		<b>BIENES DURADEROS DIVERSOS</b>	-	#DIV/0!
5.	1.	3.	6.	5.	99.	03.	Bienes intangibles	-	#DIV/0!

385

386

387

388

389

390

391

392

393

394

395

396



## MUNICIPALIDAD DE NARANJO PRESUPUESTO INICIAL 2017

102

DETALLE DE EGRESOS  
NIVEL DE APROBACIÓN INTERNO

1.Programa I. Dirección y Administración General  
3.Administración de Inversiones Propias  
7.Asesoría Legal

[MENU](#)

CODIGO							DETALLE	ASIGNACION PRESUPUESTARIA	
								MONTO	%
							<b>TOTAL PRESUPUESTADO</b>	-	#¡DIV/0!
5.	1.	3.	7.	5.			<b>BIENES DURADEROS</b>	-	#¡DIV/0!
5.	1.	3.	7.	5.	01.		<b>MAQUINARIA, EQUIPO Y MOBILIARIO</b>	-	#¡DIV/0!
5.	1.	3.	7.	5.	01.	01.	Maquinaria y equipo para la producción	-	#¡DIV/0!
5.	1.	3.	7.	5.	01.	02.	Equipo de transporte	-	#¡DIV/0!
5.	1.	3.	7.	5.	01.	03.	Equipo de comunicación	-	#¡DIV/0!
5.	1.	3.	7.	5.	01.	04.	Equipo y mobiliario de oficina.	-	#¡DIV/0!
5.	1.	3.	7.	5.	01.	05.	Equipo y programas de cómputo.	-	#¡DIV/0!
5.	1.	3.	7.	5.	01.	07.	Equipo y mobiliario educacional, deportivo y recreativo	-	#¡DIV/0!
5.	1.	3.	7.	5.	01.	99.	Maquinaria y equipo diverso.	-	#¡DIV/0!
5.	1.	3.	7.	5.	02.		<b>CONSTRUCCIONES, ADICIONES Y MEJORAS</b>	-	#¡DIV/0!
5.	1.	3.	7.	5.	02.	01.	Edificios	-	#¡DIV/0!
5.	1.	3.	7.	5.	02.	02.	Vías de comunicación	-	#¡DIV/0!
5.	1.	3.	7.	5.	02.	99.	Otras construcciones, adiciones y mejoras	-	#¡DIV/0!
5.	1.	3.	7.	5.	03.		<b>BIENES PREEXISTENTES</b>	-	#¡DIV/0!
5.	1.	3.	7.	5.	03.	01.	Terrenos	-	#¡DIV/0!
5.	1.	3.	7.	5.	99.		<b>BIENES DURADEROS DIVERSOS</b>	-	#¡DIV/0!
5.	1.	3.	7.	5.	99.	03.	Bienes intangibles	-	#¡DIV/0!

397

398

399

400

401

402

403

404

405

406

407

408



## MUNICIPALIDAD DE NARANJO PRESUPUESTO INICIAL 2017

DETALLE DE EGRESOS  
NIVEL DE APROBACIÓN INTERNO

1.Programa I. Dirección y Administración General  
3.Administración de Inversiones Propias  
8.Tesorería

[MENU](#)

CODIGO							DETALLE	ASIGNACION PRESUPUESTARIA	
								MONTO	%
							<b>TOTAL PRESUPUESTADO</b>	-	#DIV/0!
5.	1.	3.	8.	5.			<b>BIENES DURADEROS</b>	-	#DIV/0!
5.	1.	3.	8.	5.	01.		<b>MAQUINARIA, EQUIPO Y MOBILIARIO</b>	-	#DIV/0!
5.	1.	3.	8.	5.	01.	01.	Maquinaria y equipo para la producción	-	#DIV/0!
5.	1.	3.	8.	5.	01.	02.	Equipo de transporte	-	#DIV/0!
5.	1.	3.	8.	5.	01.	03.	Equipo de comunicación	-	#DIV/0!
5.	1.	3.	8.	5.	01.	04.	Equipo y mobiliario de oficina.	-	#DIV/0!
5.	1.	3.	8.	5.	01.	05.	Equipo y programas de cómputo.	-	#DIV/0!
5.	1.	3.	8.	5.	01.	07.	Equipo y mobiliario educacional, deportivo y recreativo	-	#DIV/0!
5.	1.	3.	8.	5.	01.	99.	Maquinaria y equipo diverso.	-	#DIV/0!
5.	1.	3.	8.	5.	02.		<b>CONSTRUCCIONES, ADICIONES Y MEJORAS</b>	-	#DIV/0!
5.	1.	3.	8.	5.	02.	01.	Edificios	-	#DIV/0!
5.	1.	3.	8.	5.	02.	02.	Vías de comunicación	-	#DIV/0!
5.	1.	3.	8.	5.	02.	99.	Otras construcciones, adiciones y mejoras	-	#DIV/0!
5.	1.	3.	8.	5.	03.		<b>BIENES PREEXISTENTES</b>	-	#DIV/0!
5.	1.	3.	8.	5.	03.	01.	Terrenos	-	#DIV/0!
5.	1.	3.	8.	5.	99.		<b>BIENES DURADEROS DIVERSOS</b>	-	#DIV/0!
5.	1.	3.	8.	5.	99.	03.	Bienes intangibles	-	#DIV/0!

409  
410  
411  
412  
413  
414  
415  
416  
417  
418  
419  
420



## MUNICIPALIDAD DE NARANJO PRESUPUESTO INICIAL 2017

104

DETALLE DE EGRESOS  
NIVEL DE APROBACIÓN INTERNO

1.Programa I. Dirección y Administración General  
3.Administración de Inversiones Propias  
9.Archivo

[MENU](#)

CODIGO							DETALLE	ASIGNACION PRESUPUESTARIA	
								MONTO	%
<b>TOTAL PRESUPUESTADO</b>							-	#DIV/0!	
5.	1.	3.	9.	5.			<b>BIENES DURADEROS</b>	-	#DIV/0!
5.	1.	3.	9.	5.	01.		<b>MAQUINARIA, EQUIPO Y MOBILIARIO</b>	-	#DIV/0!
5.	1.	3.	9.	5.	01.	01.	Maquinaria y equipo para la producción	-	#DIV/0!
5.	1.	3.	9.	5.	01.	02.	Equipo de transporte	-	#DIV/0!
5.	1.	3.	9.	5.	01.	03.	Equipo de comunicación	-	#DIV/0!
5.	1.	3.	9.	5.	01.	04.	Equipo y mobiliario de oficina.	-	#DIV/0!
5.	1.	3.	9.	5.	01.	05.	Equipo y programas de cómputo.	-	#DIV/0!
5.	1.	3.	9.	5.	01.	07.	Equipo y mobiliario educacional, deportivo y recreativo	-	#DIV/0!
5.	1.	3.	9.	5.	01.	99.	Maquinaria y equipo diverso.	-	#DIV/0!
5.	1.	3.	9.	5.	02.		<b>CONSTRUCCIONES, ADICIONES Y MEJORAS</b>	-	#DIV/0!
5.	1.	3.	9.	5.	02.	01.	Edificios	-	#DIV/0!
5.	1.	3.	9.	5.	02.	02.	Vías de comunicación	-	#DIV/0!
5.	1.	3.	9.	5.	02.	99.	Otras construcciones, adiciones y mejoras	-	#DIV/0!
5.	1.	3.	9.	5.	03.		<b>BIENES PREEXISTENTES</b>	-	#DIV/0!
5.	1.	3.	9.	5.	03.	01.	Terrenos	-	#DIV/0!
5.	1.	3.	9.	5.	99.		<b>BIENES DURADEROS DIVERSOS</b>	-	#DIV/0!
5.	1.	3.	9.	5.	99.	03.	Bienes intangibles	-	#DIV/0!

421

422

423

424

425

426

427

428

429

430

431

432

433

434

435



## MUNICIPALIDAD DE NARANJO PRESUPUESTO INICIAL 2017

105

DETALLE DE EGRESOS  
NIVEL DE APROBACIÓN INTERNO

1.Programa I. Dirección y Administración General  
3.Administración de Inversiones Propias  
10.Plataforma de Servicios

[MENU](#)

CODIGO							DETALLE	ASIGNACION PRESUPUESTARIA	
								MONTO	%
							<b>TOTAL PRESUPUESTADO</b>	-	#¡DIV/0!
5.	1.	3.	10.	5.			<b>BIENES DURADEROS</b>	-	#¡DIV/0!
5.	1.	3.	10.	5.	01.		<b>MAQUINARIA, EQUIPO Y MOBILIARIO</b>	-	#¡DIV/0!
5.	1.	3.	10.	5.	01.	01.	Maquinaria y equipo para la producción	-	#¡DIV/0!
5.	1.	3.	10.	5.	01.	02.	Equipo de transporte	-	#¡DIV/0!
5.	1.	3.	10.	5.	01.	03.	Equipo de comunicación	-	#¡DIV/0!
5.	1.	3.	10.	5.	01.	04.	Equipo y mobiliario de oficina.	-	#¡DIV/0!
5.	1.	3.	10.	5.	01.	05.	Equipo y programas de cómputo.	-	#¡DIV/0!
5.	1.	3.	10.	5.	01.	07.	Equipo y mobiliario educacional, deportivo y recreativo	-	#¡DIV/0!
5.	1.	3.	10.	5.	01.	99.	Maquinaria y equipo diverso.	-	#¡DIV/0!
5.	1.	3.	10.	5.	02.		<b>CONSTRUCCIONES, ADICIONES Y MEJORAS</b>	-	#¡DIV/0!
5.	1.	3.	10.	5.	02.	01.	Edificios	-	#¡DIV/0!
5.	1.	3.	10.	5.	02.	02.	Vías de comunicación	-	#¡DIV/0!
5.	1.	3.	10.	5.	02.	99.	Otras construcciones, adiciones y mejoras	-	#¡DIV/0!
5.	1.	3.	10.	5.	03.		<b>BIENES PREEXISTENTES</b>	-	#¡DIV/0!
5.	1.	3.	10.	5.	03.	01.	Terrenos	-	#¡DIV/0!
5.	1.	3.	10.	5.	99.		<b>BIENES DURADEROS DIVERSOS</b>	-	#¡DIV/0!
5.	1.	3.	10.	5.	99.	03.	Bienes intangibles	-	#¡DIV/0!

436

437

438

439

440

441

442

443

444

445

446

447

448

449

450

451

452



## MUNICIPALIDAD DE NARANJO PRESUPUESTO INICIAL 2017

106

DETALLE DE EGRESOS  
NIVEL DE APROBACIÓN INTERNO

1.Programa I. Dirección y Administración General  
3.Administración de Inversiones Propias  
11.Dirección Administrativa

[MENU](#)

CODIGO							DETALLE	ASIGNACION PRESUPUESTARIA	
								MONTO	%
							<b>TOTAL PRESUPUESTADO</b>	-	#!DIV/0!
5.	1.	3.	11.	5.			<b>BIENES DURADEROS</b>	-	#!DIV/0!
5.	1.	3.	11.	5.	01.		<b>MAQUINARIA, EQUIPO Y MOBILIARIO</b>	-	#!DIV/0!
5.	1.	3.	11.	5.	01.	01.	Maquinaria y equipo para la producción	-	#!DIV/0!
5.	1.	3.	11.	5.	01.	02.	Equipo de transporte	-	#!DIV/0!
5.	1.	3.	11.	5.	01.	03.	Equipo de comunicación	-	#!DIV/0!
5.	1.	3.	11.	5.	01.	04.	Equipo y mobiliario de oficina.	-	#!DIV/0!
5.	1.	3.	11.	5.	01.	05.	Equipo y programas de cómputo.	-	#!DIV/0!
5.	1.	3.	11.	5.	01.	07.	Equipo y mobiliario educacional, deportivo y recreativo	-	#!DIV/0!
5.	1.	3.	11.	5.	01.	99.	Maquinaria y equipo diverso.	-	#!DIV/0!
5.	1.	3.	11.	5.	02.		<b>CONSTRUCCIONES, ADICIONES Y MEJORAS</b>	-	#!DIV/0!
5.	1.	3.	11.	5.	02.	01.	Edificios	-	#!DIV/0!
5.	1.	3.	11.	5.	02.	02.	Vías de comunicación	-	#!DIV/0!
5.	1.	3.	11.	5.	02.	99.	Otras construcciones, adiciones y mejoras	-	#!DIV/0!
5.	1.	3.	11.	5.	03.		<b>BIENES PREEXISTENTES</b>	-	#!DIV/0!
5.	1.	3.	11.	5.	03.	01.	Terrenos	-	#!DIV/0!
5.	1.	3.	11.	5.	99.		<b>BIENES DURADEROS DIVERSOS</b>	-	#!DIV/0!
5.	1.	3.	11.	5.	99.	03.	Bienes intangibles	-	#!DIV/0!

453

454

455

456

457

458

459

460

461

462

463

464

465

466

467



## MUNICIPALIDAD DE NARANJO PRESUPUESTO INICIAL 2017

107

DETALLE DE EGRESOS  
NIVEL DE APROBACIÓN INTERNO

1.Programa I. Dirección y Administración General  
3.Administración de Inversiones Propias  
14.Recursos Humanos

[MENU](#)

CODIGO							DETALLE	ASIGNACION PRESUPUESTARIA	
								MONTO	%
							<b>TOTAL PRESUPUESTADO</b>	-	#DIV/0!
5.	1.	3.	14.	5.			<b>BIENES DURADEROS</b>	-	#DIV/0!
5.	1.	3.	14.	5.	01.	<b>MAQUINARIA, EQUIPO Y MOBILIARIO</b>		-	#DIV/0!
5.	1.	3.	14.	5.	01.	01.	Maquinaria y equipo para la producción	-	#DIV/0!
5.	1.	3.	14.	5.	01.	02.	Equipo de transporte	-	#DIV/0!
5.	1.	3.	14.	5.	01.	03.	Equipo de comunicación	-	#DIV/0!
5.	1.	3.	14.	5.	01.	04.	Equipo y mobiliario de oficina.	-	#DIV/0!
5.	1.	3.	14.	5.	01.	05.	Equipo y programas de cómputo.	-	#DIV/0!
5.	1.	3.	14.	5.	01.	07.	Equipo y mobiliario educacional, deportivo y recreativo	-	#DIV/0!
5.	1.	3.	14.	5.	01.	99.	Maquinaria y equipo diverso.	-	#DIV/0!
5.	1.	3.	14.	5.	02.	<b>CONSTRUCCIONES, ADICIONES Y MEJORAS</b>		-	#DIV/0!
5.	1.	3.	14.	5.	02.	01.	Edificios	-	#DIV/0!
5.	1.	3.	14.	5.	02.	02.	Vías de comunicación	-	#DIV/0!
5.	1.	3.	14.	5.	02.	99.	Otras construcciones, adiciones y mejoras	-	#DIV/0!
5.	1.	3.	14.	5.	03.	<b>BIENES PREEXISTENTES</b>		-	#DIV/0!
5.	1.	3.	14.	5.	03.	01.	Terrenos	-	#DIV/0!
5.	1.	3.	14.	5.	99.	<b>BIENES DURADEROS DIVERSOS</b>		-	#DIV/0!
5.	1.	3.	14.	5.	99.	03.	Bienes intangibles	-	#DIV/0!

468

469

470

471

472

473

474

475

476

477

478

479

480



## MUNICIPALIDAD DE NARANJO PRESUPUESTO INICIAL 2017

108

DETALLE DE EGRESOS  
NIVEL DE APROBACIÓN INTERNO

1.Programa I. Dirección y Administración General  
3.Administración de Inversiones Propias  
15.Patentes y Licencias

[MENU](#)

CODIGO							DETALLE	ASIGNACION PRESUPUESTARIA	
								MONTO	%
							<b>TOTAL PRESUPUESTADO</b>	-	#DIV/0!
5.	1.	3.	15.	5.			<b>BIENES DURADEROS</b>	-	#DIV/0!
5.	1.	3.	15.	5.	01.		<b>MAQUINARIA, EQUIPO Y MOBILIARIO</b>	-	#DIV/0!
5.	1.	3.	15.	5.	01.	01.	Maquinaria y equipo para la producción	-	#DIV/0!
5.	1.	3.	15.	5.	01.	02.	Equipo de transporte	-	#DIV/0!
5.	1.	3.	15.	5.	01.	03.	Equipo de comunicación	-	#DIV/0!
5.	1.	3.	15.	5.	01.	04.	Equipo y mobiliario de oficina.	-	#DIV/0!
5.	1.	3.	15.	5.	01.	05.	Equipo y programas de cómputo.	-	#DIV/0!
5.	1.	3.	15.	5.	01.	07.	Equipo y mobiliario educacional, deportivo y recreativo	-	#DIV/0!
5.	1.	3.	15.	5.	01.	99.	Maquinaria y equipo diverso.	-	#DIV/0!
5.	1.	3.	15.	5.	02.		<b>CONSTRUCCIONES, ADICIONES Y MEJORAS</b>	-	#DIV/0!
5.	1.	3.	15.	5.	02.	01.	Edificios	-	#DIV/0!
5.	1.	3.	15.	5.	02.	02.	Vías de comunicación	-	#DIV/0!
5.	1.	3.	15.	5.	02.	99.	Otras construcciones, adiciones y mejoras	-	#DIV/0!
5.	1.	3.	15.	5.	03.		<b>BIENES PREEXISTENTES</b>	-	#DIV/0!
5.	1.	3.	15.	5.	03.	01.	Terrenos	-	#DIV/0!
5.	1.	3.	15.	5.	99.		<b>BIENES DURADEROS DIVERSOS</b>	-	#DIV/0!
5.	1.	3.	15.	5.	99.	03.	Bienes intangibles	-	#DIV/0!

481

482

483

484

485

486

487

488

489

490

491

492

493





## MUNICIPALIDAD DE NARANJO PRESUPUESTO INICIAL 2017

109

DETALLE DE EGRESOS  
NIVEL DE APROBACIÓN INTERNO

1.Programa I. Dirección y Administración General  
3.Administración de Inversiones Propias  
16.Planificación Urbana

[MENU](#)

CODIGO							DETALLE	ASIGNACION PRESUPUESTARIA	
								MONTO	%
							<b>TOTAL PRESUPUESTADO</b>	-	#!DIV/0!
5.	1.	3.	16.	5.			<b>BIENES DURADEROS</b>	-	#!DIV/0!
5.	1.	3.	16.	5.	01.		<b>MAQUINARIA, EQUIPO Y MOBILIARIO</b>	-	#!DIV/0!
5.	1.	3.	16.	5.	01.	01.	Maquinaria y equipo para la producción	-	#!DIV/0!
5.	1.	3.	16.	5.	01.	02.	Equipo de transporte	-	#!DIV/0!
5.	1.	3.	16.	5.	01.	03.	Equipo de comunicación	-	#!DIV/0!
5.	1.	3.	16.	5.	01.	04.	Equipo y mobiliario de oficina.	-	#!DIV/0!
5.	1.	3.	16.	5.	01.	05.	Equipo y programas de cómputo.	-	#!DIV/0!
5.	1.	3.	16.	5.	01.	07.	Equipo y mobiliario educacional, deportivo y recreativo	-	#!DIV/0!
5.	1.	3.	16.	5.	01.	99.	Maquinaria y equipo diverso.	-	#!DIV/0!
5.	1.	3.	16.	5.	02.		<b>CONSTRUCCIONES, ADICIONES Y MEJORAS</b>	-	#!DIV/0!
5.	1.	3.	16.	5.	02.	01.	Edificios	-	#!DIV/0!
5.	1.	3.	16.	5.	02.	02.	Vías de comunicación	-	#!DIV/0!
5.	1.	3.	16.	5.	02.	99.	Otras construcciones, adiciones y mejoras	-	#!DIV/0!
5.	1.	3.	16.	5.	03.		<b>BIENES PREEXISTENTES</b>	-	#!DIV/0!
5.	1.	3.	16.	5.	03.	01.	Terrenos	-	#!DIV/0!
5.	1.	3.	16.	5.	99.		<b>BIENES DURADEROS DIVERSOS</b>	-	#!DIV/0!
5.	1.	3.	16.	5.	99.	03.	Bienes intangibles	-	#!DIV/0!

494

495

496

497

498

499

500

501

502

503

504

505

506

507



## MUNICIPALIDAD DE NARANJO PRESUPUESTO INICIAL 2017

110

DETALLE DE EGRESOS  
NIVEL DE APROBACIÓN INTERNO

1.Programa I. Dirección y Administración General  
3.Administración de Inversiones Propias  
17.Dirección Financiera-Tributaria

[MENU](#)

CODIGO							DETALLE	ASIGNACION PRESUPUESTARIA	
								MONTO	%
							<b>TOTAL PRESUPUESTADO</b>	-	#¡DIV/0!
5.	1.	3.	17.	5.			<b>BIENES DURADEROS</b>	-	#¡DIV/0!
5.	1.	3.	17.	5.	01.		<b>MAQUINARIA, EQUIPO Y MOBILIARIO</b>	-	#¡DIV/0!
5.	1.	3.	17.	5.	01.	01.	Maquinaria y equipo para la producción	-	#¡DIV/0!
5.	1.	3.	17.	5.	01.	02.	Equipo de transporte	-	#¡DIV/0!
5.	1.	3.	17.	5.	01.	03.	Equipo de comunicación	-	#¡DIV/0!
5.	1.	3.	17.	5.	01.	04.	Equipo y mobiliario de oficina.	-	#¡DIV/0!
5.	1.	3.	17.	5.	01.	05.	Equipo y programas de cómputo.	-	#¡DIV/0!
5.	1.	3.	17.	5.	01.	07.	Equipo y mobiliario educacional, deportivo y recreativo	-	#¡DIV/0!
5.	1.	3.	17.	5.	01.	99.	Maquinaria y equipo diverso.	-	#¡DIV/0!
5.	1.	3.	17.	5.	02.		<b>CONSTRUCCIONES, ADICIONES Y MEJORAS</b>	-	#¡DIV/0!
5.	1.	3.	17.	5.	02.	01.	Edificios	-	#¡DIV/0!
5.	1.	3.	17.	5.	02.	02.	Vías de comunicación	-	#¡DIV/0!
5.	1.	3.	17.	5.	02.	99.	Otras construcciones, adiciones y mejoras	-	#¡DIV/0!
5.	1.	3.	17.	5.	03.		<b>BIENES PREEXISTENTES</b>	-	#¡DIV/0!
5.	1.	3.	17.	5.	03.	01.	Terrenos	-	#¡DIV/0!
5.	1.	3.	17.	5.	99.		<b>BIENES DURADEROS DIVERSOS</b>	-	#¡DIV/0!
5.	1.	3.	17.	5.	99.	03.	Bienes intangibles	-	#¡DIV/0!

508

509

510

511

512

513

514

515

516

517

518

519

520



## MUNICIPALIDAD DE NARANJO PRESUPUESTO INICIAL 2017

111

DETALLE DE EGRESOS  
NIVEL DE APROBACIÓN INTERNO

1.Programa I. Dirección y Administración General  
3.Administración de Inversiones Propias  
18.Servicios Generales

[MENU](#)

CODIGO							DETALLE	ASIGNACION PRESUPUESTARIA	
								MONTO	%
							<b>TOTAL PRESUPUESTADO</b>	-	#DIV/0!
5.	1.	3.	18.	5.			<b>BIENES DURADEROS</b>	-	#DIV/0!
5.	1.	3.	18.	5.	01.		<b>MAQUINARIA, EQUIPO Y MOBILIARIO</b>	-	#DIV/0!
5.	1.	3.	18.	5.	01.	01.	Maquinaria y equipo para la producción	-	#DIV/0!
5.	1.	3.	18.	5.	01.	02.	Equipo de transporte	-	#DIV/0!
5.	1.	3.	18.	5.	01.	03.	Equipo de comunicación	-	#DIV/0!
5.	1.	3.	18.	5.	01.	04.	Equipo y mobiliario de oficina.	-	#DIV/0!
5.	1.	3.	18.	5.	01.	05.	Equipo y programas de cómputo.	-	#DIV/0!
5.	1.	3.	18.	5.	01.	07.	Equipo y mobiliario educacional, deportivo y recreativo	-	#DIV/0!
5.	1.	3.	18.	5.	01.	99.	Maquinaria y equipo diverso.	-	#DIV/0!
5.	1.	3.	18.	5.	02.		<b>CONSTRUCCIONES, ADICIONES Y MEJORAS</b>	-	#DIV/0!
5.	1.	3.	18.	5.	02.	01.	Edificios	-	#DIV/0!
5.	1.	3.	18.	5.	02.	02.	Vías de comunicación	-	#DIV/0!
5.	1.	3.	18.	5.	02.	99.	Otras construcciones, adiciones y mejoras	-	#DIV/0!
5.	1.	3.	18.	5.	03.		<b>BIENES PREEXISTENTES</b>	-	#DIV/0!
5.	1.	3.	18.	5.	03.	01.	Terrenos	-	#DIV/0!
5.	1.	3.	18.	5.	99.		<b>BIENES DURADEROS DIVERSOS</b>	-	#DIV/0!
5.	1.	3.	18.	5.	99.	03.	Bienes intangibles	-	#DIV/0!

521

522

523

524

525

526

527

528

529

530

531

532

533

534



## MUNICIPALIDAD DE NARANJO PRESUPUESTO INICIAL 2017

112

DETALLE DE EGRESOS  
NIVEL DE APROBACIÓN INTERNO

1.Programa I. Dirección y Administración General  
3.Administración de Inversiones Propias  
19.Limpieza y Mensajería

[MENU](#)

CODIGO							DETALLE	ASIGNACION PRESUPUESTARIA	
								MONTO	%
							<b>TOTAL PRESUPUESTADO</b>	-	#¡DIV/0!
5.	1.	3.	19.	5.			<b>BIENES DURADEROS</b>	-	#¡DIV/0!
5.	1.	3.	19.	5.	01.		<b>MAQUINARIA, EQUIPO Y MOBILIARIO</b>	-	#¡DIV/0!
5.	1.	3.	19.	5.	01.	01.	Maquinaria y equipo para la producción	-	#¡DIV/0!
5.	1.	3.	19.	5.	01.	02.	Equipo de transporte	-	#¡DIV/0!
5.	1.	3.	19.	5.	01.	03.	Equipo de comunicación	-	#¡DIV/0!
5.	1.	3.	19.	5.	01.	04.	Equipo y mobiliario de oficina.	-	#¡DIV/0!
5.	1.	3.	19.	5.	01.	05.	Equipo y programas de cómputo.	-	#¡DIV/0!
5.	1.	3.	19.	5.	01.	07.	Equipo y mobiliario educacional, deportivo y recreativo	-	#¡DIV/0!
5.	1.	3.	19.	5.	01.	99.	Maquinaria y equipo diverso.	-	#¡DIV/0!
5.	1.	3.	19.	5.	02.		<b>CONSTRUCCIONES, ADICIONES Y MEJORAS</b>	-	#¡DIV/0!
5.	1.	3.	19.	5.	02.	01.	Edificios	-	#¡DIV/0!
5.	1.	3.	19.	5.	02.	02.	Vías de comunicación	-	#¡DIV/0!
5.	1.	3.	19.	5.	02.	99.	Otras construcciones, adiciones y mejoras	-	#¡DIV/0!
5.	1.	3.	19.	5.	03.		<b>BIENES PREEXISTENTES</b>	-	#¡DIV/0!
5.	1.	3.	19.	5.	03.	01.	Terrenos	-	#¡DIV/0!
5.	1.	3.	19.	5.	99.		<b>BIENES DURADEROS DIVERSOS</b>	-	#¡DIV/0!
5.	1.	3.	19.	5.	99.	03.	Bienes intangibles	-	#¡DIV/0!

535

536

537

538

539

540

541

542

543

544

545

546



## MUNICIPALIDAD DE NARANJO PRESUPUESTO INICIAL 2017

**113**

DETALLE DE EGRESOS  
NIVEL DE APROBACIÓN INTERNO

1.Programa I. Dirección y Administración General  
3.Administración de Inversiones Propias  
20.Gestión de Cobro

[MENU](#)

CODIGO							DETALLE		ASIGNACION PRESUPUESTARIA		
									MONTO	%	
							<b>TOTAL PRESUPUESTADO</b>		-	#DIV/0!	
5.	1.	3.	20.	5.			<b>BIENES DURADEROS</b>		-	#DIV/0!	
5.	1.	3.	20.	5.	01.			<b>MAQUINARIA, EQUIPO Y MOBILIARIO</b>		-	#DIV/0!
5.	1.	3.	20.	5.	01.	01.	Maquinaria y equipo para la producción		-	#DIV/0!	
5.	1.	3.	20.	5.	01.	02.	Equipo de transporte		-	#DIV/0!	
5.	1.	3.	20.	5.	01.	03.	Equipo de comunicación		-	#DIV/0!	
5.	1.	3.	20.	5.	01.	04.	Equipo y mobiliario de oficina.		-	#DIV/0!	
5.	1.	3.	20.	5.	01.	05.	Equipo y programas de cómputo.		-	#DIV/0!	
5.	1.	3.	20.	5.	01.	07.	Equipo y mobiliario educacional, deportivo y recreativo		-	#DIV/0!	
5.	1.	3.	20.	5.	01.	99.	Maquinaria y equipo diverso.		-	#DIV/0!	
5.	1.	3.	20.	5.	02.			<b>CONSTRUCCIONES, ADICIONES Y MEJORAS</b>		-	#DIV/0!
5.	1.	3.	20.	5.	02.	01.	Edificios		-	#DIV/0!	
5.	1.	3.	20.	5.	02.	02.	Vías de comunicación		-	#DIV/0!	
5.	1.	3.	20.	5.	02.	99.	Otras construcciones, adiciones y mejoras		-	#DIV/0!	
5.	1.	3.	20.	5.	03.			<b>BIENES PREEXISTENTES</b>		-	#DIV/0!
5.	1.	3.	20.	5.	03.	01.	Terrenos		-	#DIV/0!	
5.	1.	3.	20.	5.	99.			<b>BIENES DURADEROS DIVERSOS</b>		-	#DIV/0!
5.	1.	3.	20.	5.	99.	03.	Bienes intangibles		-	#DIV/0!	

547  
548  
549  
550  
551  
552  
553  
554  
555  
556  
557  
558



## MUNICIPALIDAD DE NARANJO PRESUPUESTO INICIAL 2017

114

DETALLE DE EGRESOS  
NIVEL DE APROBACIÓN INTERNO

1.Programa I. Dirección y Administración General  
3.Administración de Inversiones Propias  
21.Bienes Inmuebles

[MENU](#)

CODIGO							DETALLE	ASIGNACION PRESUPUESTARIA	
								MONTO	%
							<b>TOTAL PRESUPUESTADO</b>	-	#!DIV/0!
5.	1.	3.	21.	5.			<b>BIENES DURADEROS</b>	-	#!DIV/0!
5.	1.	3.	21.	5.	01.		<b>MAQUINARIA, EQUIPO Y MOBILIARIO</b>	-	#!DIV/0!
5.	1.	3.	21.	5.	01.	01.	Maquinaria y equipo para la producción	-	#!DIV/0!
5.	1.	3.	21.	5.	01.	02.	Equipo de transporte	-	#!DIV/0!
5.	1.	3.	21.	5.	01.	03.	Equipo de comunicación	-	#!DIV/0!
5.	1.	3.	21.	5.	01.	04.	Equipo y mobiliario de oficina.	-	#!DIV/0!
5.	1.	3.	21.	5.	01.	05.	Equipo y programas de cómputo.	-	#!DIV/0!
5.	1.	3.	21.	5.	01.	07.	Equipo y mobiliario educacional, deportivo y recreativo	-	#!DIV/0!
5.	1.	3.	21.	5.	01.	99.	Maquinaria y equipo diverso.	-	#!DIV/0!
5.	1.	3.	21.	5.	02.		<b>CONSTRUCCIONES, ADICIONES Y MEJORAS</b>	-	#!DIV/0!
5.	1.	3.	21.	5.	02.	01.	Edificios	-	#!DIV/0!
5.	1.	3.	21.	5.	02.	02.	Vías de comunicación	-	#!DIV/0!
5.	1.	3.	21.	5.	02.	99.	Otras construcciones, adiciones y mejoras	-	#!DIV/0!
5.	1.	3.	21.	5.	03.		<b>BIENES PREEXISTENTES</b>	-	#!DIV/0!
5.	1.	3.	21.	5.	03.	01.	Terrenos	-	#!DIV/0!
5.	1.	3.	21.	5.	99.		<b>BIENES DURADEROS DIVERSOS</b>	-	#!DIV/0!
5.	1.	3.	21.	5.	99.	03.	Bienes intangibles	-	#!DIV/0!

559  
560  
561  
562  
563  
564  
565  
566  
567  
568  
569  
570



## MUNICIPALIDAD DE NARANJO PRESUPUESTO INICIAL 2017

115

DETALLE DE EGRESOS  
NIVEL DE APROBACIÓN INTERNO

1.Programa I. Dirección y Administración General  
3.Administración de Inversiones Propias  
22.Inspección y Notificación

[MENU](#)

CODIGO							DETALLE	ASIGNACION PRESUPUESTARIA	
								MONTO	%
							<b>TOTAL PRESUPUESTADO</b>	-	#DIV/0!
5.	1.	3.	22.	5.			<b>BIENES DURADEROS</b>	-	#DIV/0!
5.	1.	3.	22.	5.	01.		<b>MAQUINARIA, EQUIPO Y MOBILIARIO</b>	-	#DIV/0!
5.	1.	3.	22.	5.	01.	01.	Maquinaria y equipo para la producción	-	#DIV/0!
5.	1.	3.	22.	5.	01.	02.	Equipo de transporte	-	#DIV/0!
5.	1.	3.	22.	5.	01.	03.	Equipo de comunicación	-	#DIV/0!
5.	1.	3.	22.	5.	01.	04.	Equipo y mobiliario de oficina.	-	#DIV/0!
5.	1.	3.	22.	5.	01.	05.	Equipo y programas de cómputo.	-	#DIV/0!
5.	1.	3.	22.	5.	01.	07.	Equipo y mobiliario educacional, deportivo y recreativo	-	#DIV/0!
5.	1.	3.	22.	5.	01.	99.	Maquinaria y equipo diverso.	-	#DIV/0!
5.	1.	3.	22.	5.	02.		<b>CONSTRUCCIONES, ADICIONES Y MEJORAS</b>	-	#DIV/0!
5.	1.	3.	22.	5.	02.	01.	Edificios	-	#DIV/0!
5.	1.	3.	22.	5.	02.	02.	Vías de comunicación	-	#DIV/0!
5.	1.	3.	22.	5.	02.	99.	Otras construcciones, adiciones y mejoras	-	#DIV/0!
5.	1.	3.	22.	5.	03.		<b>BIENES PREEXISTENTES</b>	-	#DIV/0!
5.	1.	3.	22.	5.	03.	01.	Terrenos	-	#DIV/0!
5.	1.	3.	22.	5.	99.		<b>BIENES DURADEROS DIVERSOS</b>	-	#DIV/0!
5.	1.	3.	22.	5.	99.	03.	Bienes intangibles	-	#DIV/0!

571

572

573

574

575

576

577

578

579

580

581

582

583



## MUNICIPALIDAD DE NARANJO PRESUPUESTO INICIAL 2017

116

DETALLE DE EGRESOS  
NIVEL DE APROBACIÓN INTERNO

1.Programa I. Dirección y Administración General  
3.Administración de Inversiones Propias  
23.Valoraciones

[MENU](#)

CODIGO							DETALLE	ASIGNACION PRESUPUESTARIA	
								MONTO	%
							<b>TOTAL PRESUPUESTADO</b>	-	#¡DIV/0!
5.	1.	3.	23.	5.			<b>BIENES DURADEROS</b>	-	#¡DIV/0!
5.	1.	3.	23.	5.	01.		<b>MAQUINARIA, EQUIPO Y MOBILIARIO</b>	-	#¡DIV/0!
5.	1.	3.	23.	5.	01.	01.	Maquinaria y equipo para la producción	-	#¡DIV/0!
5.	1.	3.	23.	5.	01.	02.	Equipo de transporte	-	#¡DIV/0!
5.	1.	3.	23.	5.	01.	03.	Equipo de comunicación	-	#¡DIV/0!
5.	1.	3.	23.	5.	01.	04.	Equipo y mobiliario de oficina.	-	#¡DIV/0!
5.	1.	3.	23.	5.	01.	05.	Equipo y programas de cómputo.	-	#¡DIV/0!
5.	1.	3.	23.	5.	01.	07.	Equipo y mobiliario educacional, deportivo y recreativo	-	#¡DIV/0!
5.	1.	3.	23.	5.	01.	99.	Maquinaria y equipo diverso.	-	#¡DIV/0!
5.	1.	3.	23.	5.	02.		<b>CONSTRUCCIONES, ADICIONES Y MEJORAS</b>	-	#¡DIV/0!
5.	1.	3.	23.	5.	02.	01.	Edificios	-	#¡DIV/0!
5.	1.	3.	23.	5.	02.	02.	Vías de comunicación	-	#¡DIV/0!
5.	1.	3.	23.	5.	02.	99.	Otras construcciones, adiciones y mejoras	-	#¡DIV/0!
5.	1.	3.	23.	5.	03.		<b>BIENES PREEXISTENTES</b>	-	#¡DIV/0!
5.	1.	3.	23.	5.	03.	01.	Terrenos	-	#¡DIV/0!
5.	1.	3.	23.	5.	99.		<b>BIENES DURADEROS DIVERSOS</b>	-	#¡DIV/0!
5.	1.	3.	23.	5.	99.	03.	Bienes intangibles	-	#¡DIV/0!

584  
585  
586  
587  
588  
589  
590  
591  
592  
593  
594  
595





## MUNICIPALIDAD DE NARANJO PRESUPUESTO INICIAL 2017

117

DETALLE DE EGRESOS  
NIVEL DE APROBACIÓN INTERNO

1.Programa I. Dirección y Administración General  
3.Administración de Inversiones Propias  
24.Administración Tributaria

[MENU](#)

CODIGO						DETALLE	ASIGNACION PRESUPUESTARIA	
							MONTO	%
						<b>TOTAL PRESUPUESTADO</b>	-	#¡DIV/0!
5.	1.	3.	24	5.		<b>BIENES DURADEROS</b>	-	#¡DIV/0!
5.	1.	3.	24	5.	01.	<b>MAQUINARIA, EQUIPO Y MOBILIARIO</b>	-	#¡DIV/0!
5.	1.	3.	24	5.	01. 01.	Maquinaria y equipo para la producción	-	#¡DIV/0!
5.	1.	3.	24	5.	01. 02.	Equipo de transporte	-	#¡DIV/0!
5.	1.	3.	24	5.	01. 03.	Equipo de comunicación	-	#¡DIV/0!
5.	1.	3.	24	5.	01. 04.	Equipo y mobiliario de oficina.	-	#¡DIV/0!
5.	1.	3.	24	5.	01. 05.	Equipo y programas de cómputo.	-	#¡DIV/0!
5.	1.	3.	24	5.	01. 07.	Equipo y mobiliario educacional, deportivo y recreativo	-	#¡DIV/0!
5.	1.	3.	24	5.	01. 99.	Maquinaria y equipo diverso.	-	#¡DIV/0!
5.	1.	3.	24	5.	02.	<b>CONSTRUCCIONES, ADICIONES Y MEJORAS</b>	-	#¡DIV/0!
5.	1.	3.	24	5.	02. 01.	Edificios	-	#¡DIV/0!
5.	1.	3.	24	5.	02. 02.	Vías de comunicación	-	#¡DIV/0!
5.	1.	3.	24	5.	02. 99.	Otras construcciones, adiciones y mejoras	-	#¡DIV/0!
5.	1.	3.	24	5.	03.	<b>BIENES PREEXISTENTES</b>	-	#¡DIV/0!
5.	1.	3.	24	5.	03. 01.	Terrenos	-	#¡DIV/0!
5.	1.	3.	24	5.	99.	<b>BIENES DURADEROS DIVERSOS</b>	-	#¡DIV/0!
5.	1.	3.	24	5.	99. 03.	Bienes intangibles	-	#¡DIV/0!

596

597

598

599

600

601

602

603

604

605

606

607

608



## MUNICIPALIDAD DE NARANJO PRESUPUESTO INICIAL 2017

118

DETALLE DE EGRESOS  
NIVEL DE APROBACIÓN INTERNO

1.Programa I. Dirección y Administración General  
3.Administración de Inversiones Propias  
25.Catastro

[MENU](#)

CODIGO							DETALLE	ASIGNACION PRESUPUESTARIA	
								MONTO	%
							<b>TOTAL PRESUPUESTADO</b>	-	#DIV/0!
5.	1.	3.	25	5.			<b>BIENES DURADEROS</b>	-	#DIV/0!
5.	1.	3.	25	5.	01.		<b>MAQUINARIA, EQUIPO Y MOBILIARIO</b>	-	#DIV/0!
5.	1.	3.	25	5.	01.	01.	Maquinaria y equipo para la producción	-	#DIV/0!
5.	1.	3.	25	5.	01.	02.	Equipo de transporte	-	#DIV/0!
5.	1.	3.	25	5.	01.	03.	Equipo de comunicación	-	#DIV/0!
5.	1.	3.	25	5.	01.	04.	Equipo y mobiliario de oficina.	-	#DIV/0!
5.	1.	3.	25	5.	01.	05.	Equipo y programas de cómputo.	-	#DIV/0!
5.	1.	3.	25	5.	01.	07.	Equipo y mobiliario educacional, deportivo y recreativo	-	#DIV/0!
5.	1.	3.	25	5.	01.	99.	Maquinaria y equipo diverso.	-	#DIV/0!
5.	1.	3.	25	5.	02.		<b>CONSTRUCCIONES, ADICIONES Y MEJORAS</b>	-	#DIV/0!
5.	1.	3.	25	5.	02.	01.	Edificios	-	#DIV/0!
5.	1.	3.	25	5.	02.	02.	Vías de comunicación	-	#DIV/0!
5.	1.	3.	25	5.	02.	99.	Otras construcciones, adiciones y mejoras	-	#DIV/0!
5.	1.	3.	25	5.	03.		<b>BIENES PREEXISTENTES</b>	-	#DIV/0!
5.	1.	3.	25	5.	03.	01.	Terrenos	-	#DIV/0!
5.	1.	3.	25	5.	99.		<b>BIENES DURADEROS DIVERSOS</b>	-	#DIV/0!
5.	1.	3.	25	5.	99.	03.	Bienes intangibles	-	#DIV/0!

609  
610  
611  
612  
613  
614  
615  
616  
617  
618  
619  
620



## MUNICIPALIDAD DE NARANJO PRESUPUESTO INICIAL 2017

119

DETALLE DE EGRESOS  
NIVEL DE APROBACIÓN INTERNO

1.Programa I. Dirección y Administración General  
3.Administración de Inversiones Propias  
26.Auditoria Interna

[MENU](#)

CODIGO						DETALLE	ASIGNACION PRESUPUESTARIA	
							MONTO	%
						<b>TOTAL PRESUPUESTADO</b>	<b>1.180.000,00</b>	<b>100%</b>
5.	1.	3.	26	5.		<b>BIENES DURADEROS</b>	<b>1.180.000,00</b>	<b>100%</b>
5.	1.	3.	26	5.	01.	<b>MAQUINARIA, EQUIPO Y MOBILIARIO</b>	<b>1.180.000,00</b>	<b>100%</b>
5.	1.	3.	26	5.	01. 01.	Maquinaria y equipo para la producción	-	0%
5.	1.	3.	26	5.	01. 02.	Equipo de transporte	-	0%
5.	1.	3.	26	5.	01. 03.	Equipo de comunicación	-	0%
5.	1.	3.	26	5.	01. 04.	Equipo y mobiliario de oficina.	-	0%
5.	1.	3.	26	5.	01. 05.	Equipo y programas de cómputo.	1.000.000,00	85%
5.	1.	3.	26	5.	01. 07.	Equipo y mobiliario educacional, deportivo y recreativo	-	0%
5.	1.	3.	26	5.	01. 99.	Maquinaria y equipo diverso.	180.000,00	15%
5.	1.	3.	26	5.	02.	<b>CONSTRUCCIONES, ADICIONES Y MEJORAS</b>	-	0%
5.	1.	3.	26	5.	02. 01.	Edificios	-	0%
5.	1.	3.	26	5.	02. 02.	Vías de comunicación	-	0%
5.	1.	3.	26	5.	02. 99.	Otras construcciones, adiciones y mejoras	-	0%
5.	1.	3.	26	5.	03.	<b>BIENES PREEXISTENTES</b>	-	0%
5.	1.	3.	26	5.	03. 01.	Terrenos	-	0%
5.	1.	3.	26	5.	99.	<b>BIENES DURADEROS DIVERSOS</b>	-	0%
5.	1.	3.	26	5.	99. 03.	Bienes intangibles	-	0%

621

622



## MUNICIPALIDAD DE NARANJO PRESUPUESTO INICIAL 2017

120

DETALLE DE EGRESOS  
NIVEL DE APROBACIÓN INTERNO

1.Programa I. Dirección y Administración General  
4.Registro de Deuda, Fondos y Transferencias

[MENU](#)

CODIGO								DETALLE	ASIGNACION PRESUPUESTARIA	
									MONTO	%
<b>TOTAL PRESUPUESTADO</b>								<b>206.696.172,10</b>	<b>100%</b>	
5.	1.	4.	0	3.	.			INTERESES Y COMISIONES	-	0%
5.	1.	4.	0	3.	02.			INTERESES SOBRE PRESTAMOS	-	0%
5.	1.	4.	0	3.	02.	03.		Intereses sobre prestamos de Instituciones Desconcentradas no Empresariales.	-	0%
5.	1.	4.	0	3.	02.	03.	01.	Intereses sobre prestamos	-	0%
5.	1.	4.	0	3.	02.	03.	02.	Comisiones sobre prestamos	-	0%
5.	1.	4.	0	6.				<b>TRANSFERENCIAS CORRIENTES</b>	<b>200.347.708,04</b>	<b>97%</b>
5.	1.	4.	0	6.	01.			<b>TRANSFERENCIAS CORRIENTES AL SECTOR PUBLICO.</b>	<b>167.347.708,04</b>	<b>81%</b>
5.	1.	4.	0	6.	01.	01.		Transferencias Corrientes al Gobierno Central	5.670.409,71	3%
5.	1.	4.	0	6.	01.	01.	01.	Órgano de Normalización Técnica 1% Ley No. 7729.	5.670.409,71	3%
5.	1.	4.	0	6.	01.	02.		Transferencias Corrientes a Órganos Desconcentrados	17.679.000,31	9%
5.	1.	4.	0	6.	01.	02.	01.	Junta Administrativa del Registro Nacional 3% Ley No. 7509 y 7729	17.011.229,14	8%
5.	1.	4.	0	6.	01.	02.	02.	CONAGEBIO 10% de los ingresos de la Ley No. 7788 Timbre Parques Nacionales.	667.771,18	0%
5.	1.	4.	0	6.	01.	03.		<b>Transferencias Corrientes a Instituciones Descentralizadas No Empresariales</b>	<b>67.411.625,33</b>	<b>33%</b>
5.	1.	4.	0	6.	01.	03.	01.	Junta Educación Escuela Alfonso Monge Ramírez Dulce Nombre de Naranjo	1.522.216,28	1%
5.	1.	4.	0	6.	01.	03.	01.	Junta Educación Escuela Barrio El Carmen de Naranjo	653.258,81	0%
5.	1.	4.	0	6.	01.	03.	03.	Junta Educación Escuela El Llano Los Alfaro El Rosario de Naranjo	782.678,01	0%
5.	1.	4.	0	6.	01.	03.	04.	Junta Educación Escuela Cañuela de San Ramón	228.024,30	0%
5.	1.	4.	0	6.	01.	03.	05.	Junta Educación Escuela Cruce de Cirri de Naranjo	332.792,22	0%
5.	1.	4.	0	6.	01.	03.	06.	Junta Educación Escuela El Rosario de Naranjo	1.744.077,76	1%
5.	1.	4.	0	6.	01.	03.	07.	Junta Educación Escuela Presbítero José del Olmo Concepción de Naranjo	1.479.076,55	1%
5.	1.	4.	0	6.	01.	03.	08.	Junta Educación Escuela Juan Santamaría de Cirri de Naranjo	1.010.702,31	0%
5.	1.	4.	0	6.	01.	03.	09.	Junta Educación Escuela Judas Tadeo Corrales Candelaria de Naranjo	2.539.081,41	1%
5.	1.	4.	0	6.	01.	03.	10.	Junta Educación Escuela La Cueva San Antonio de Naranjo	868.957,47	0%
5.	1.	4.	0	6.	01.	03.	11.	Junta Educación Escuela San Miguel Oeste de Naranjo	1.010.702,31	0%
5.	1.	4.	0	6.	01.	03.	12.	Junta Educación Escuela Llano Bonito Cirri de Naranjo	228.024,30	0%
5.	1.	4.	0	6.	01.	03.	13.	Junta Educación Escuela Los Robles de Naranjo	332.792,22	0%
5.	1.	4.	0	6.	01.	03.	14.	Junta Educación Escuela Lourdes de Cirri de Naranjo	690.235,72	0%
5.	1.	4.	0	6.	01.	03.	15.	Junta Educación Escuela Miguel Carballo Corrales Llano Bonito de Naranjo	289.652,49	0%
5.	1.	4.	0	6.	01.	03.	16.	Junta Educación Escuela Palmitos de Naranjo	1.133.958,69	1%
5.	1.	4.	0	6.	01.	03.	17.	Junta Educación Escuela Republica de Uruguay San Miguel de Naranjo	1.479.076,55	1%
5.	1.	4.	0	6.	01.	03.	18.	Junta Educación Escuela Republica de Colombia de Naranjo San Ramón	6.649.681,64	3%
5.	1.	4.	0	6.	01.	03.	19.	Junta Educación Escuela Republica de Cuba San Juanillo de Naranjo	1.121.633,05	1%
5.	1.	4.	0	6.	01.	03.	20.	Junta Educación Escuela Republica de Ecuador San Juan de Naranjo	1.226.400,97	1%
5.	1.	4.	0	6.	01.	03.	21.	Junta Educación Escuela San Roque de Naranjo	653.258,81	0%
5.	1.	4.	0	6.	01.	03.	22.	Junta Educación Escuela Santiago Crespo Calvo San Jerónimo de Naranjo	3.882.575,94	2%
5.	1.	4.	0	6.	01.	03.	23.	Junta Educación Escuela San Rafael de Naranjo	659.421,63	0%
5.	1.	4.	0	6.	01.	03.	24.	Junta Educación Escuela Santa Margarita el Rosario de Naranjo	585.467,80	0%
5.	1.	4.	0	6.	01.	03.	25.	Junta Educación Escuela Isabel Iglesias Castro San Francisco de Naranjo	918.260,02	0%
5.	1.	4.	0	6.	01.	03.	26.	Junta Educación Escuela Eida Vargas Carranza San Ramón	388.257,59	0%
5.	1.	4.	0	6.	01.	03.	27.	Junta Educación Escuela Lorenzo González de Barranca de Naranjo	314.303,77	0%
5.	1.	4.	0	6.	01.	03.	28.	Junta Educación Escuela Las Palmitas de San José de Naranjo	369.769,14	0%
5.	1.	4.	0	6.	01.	03.	29.	Junta Educación Colegio de Naranjo	3.401.876,06	2%
5.	1.	4.	0	6.	01.	03.	30.	Junta Educación Liceo Experimental Bilingüe de Naranjo	9.546.206,55	5%
5.	1.	4.	0	6.	01.	03.	31.	Junta Educación Colegio Nocturno de Naranjo	4.813.161,60	2%
5.	1.	4.	0	6.	01.	03.	32.	Junta Educación Jardín de Niños Republica de Colombia	1.096.981,77	1%
5.	1.	4.	0	6.	01.	03.	33.	Junta Educación Colegio de Candelaria	2.625.360,87	1%
5.	1.	4.	0	6.	01.	03.	34.	Junta Educación Colegio Técnico Profesional del Rosario	2.126.172,54	1%
5.	1.	4.	0	6.	01.	03.	35.	Concejo Nacional de Personas con Discapacidad 0,5% del presupuesto menos recursos de créditos y de la Ley N° 8114.	10.707.528,21	5%
5.	1.	4.	0	6.	01.	03.	36.	Aporte IFAM 1% Ley No. 7509	-	0%
5.	1.	4.	0	6.	01.	04.		<b>Transferencias Corrientes a Gobiernos Locales</b>	<b>76.586.672,69</b>	<b>37%</b>
5.	1.	4.	0	6.	01.	04.	01.	Unión Nacional de Gobiernos Locales 2,5/1000 del presupuesto menos recursos de créditos.	5.916.986,50	3%
5.	1.	4.	0	6.	01.	04.	02.	Comité Cantonal de Deportes y Recreación 3% del presupuesto Ingresos ordinarios.	64.245.169,26	31%



## MUNICIPALIDAD DE NARANJO PRESUPUESTO INICIAL 2017

121

DETALLE DE EGRESOS  
NIVEL DE APROBACIÓN INTERNO

1. Programa I. Dirección y Administración General

4. Registro de Deuda, Fondos y Transferencias

[MENU](#)

CODIGO								DETALLE	ASIGNACION PRESUPUESTARIA	
									MONTO	%
5.	1.	4.	0	6.	01.	04.	03.	Federación de Municipalidades de Occidente 3/1000 del presupuesto menos recursos de créditos.	6.424.516,93	0%
5.	1.	4.	0	6.	03.			<b>PRESTACIONES</b>	-	0%
5.	1.	4.	0	6.	03.	01.		Prestaciones legales	-	0%
5.	1.	4.	0	6.	06.			<b>OTRAS TRANSFERENCIAS CORRIENTES AL SECTOR PRIVADO</b>	<b>33.000.000,00</b>	<b>16%</b>
5.	1.	4.	0	6.	06.	01.		Indemnizaciones	30.000.000,00	15%
5.	1.	4.	0	6.	06.	02.		Reintegros o devoluciones	3.000.000,00	1%
5.	1.	4.	0	7.				<b>TRANSFERENCIAS DE CAPITAL</b>	<b>6.348.464,06</b>	<b>3%</b>
5.	1.	4.	0	7.	01.			<b>TRANSFERENCIAS DE CAPITAL AL SECTOR PUBLICO.</b>	<b>4.206.958,42</b>	<b>2%</b>
5.	1.	4.	0	7.	01.	02.		<b>Transferencias de Capital a Órganos Desconcentrados</b>	<b>4.206.958,42</b>	<b>2%</b>
5.	1.	4.	0	7.	01.	02.	01.	Parques Nacionales 70% del 90% de los ingresos de la Ley N°. 7788 Timbre Parques Nacionales.	4.206.958,42	2%
5.	1.	4.	0	7.	01.	03.		<b>Transferencias de Capital a Instituciones Descentralizadas no Empresariales.</b>	-	0%
5.	1.	4.	0	7.	01.	03.	01.	Aporte IFAM 2% Ley No. 7509.	-	0%
5.	1.	4.	0	7.	01.	07.		<b>Fondos en Fideicomisos para gastos de capital</b>	-	0%
5.	1.	4.	0	7.	01.	07.	01.	Desarrollo Municipal 8% Ley No. 7509	-	0%
5.	1.	4.	0	7.	03.			<b>TRANSFERENCIAS DE CAPITAL AL SECTOR PRIVADO.</b>	<b>2.141.505,64</b>	<b>1%</b>
5.	1.	4.	0	7.	03.	02.		<b>Transferencias de Capital a Entidades Privadas sin fines de lucro</b>	<b>2.141.505,64</b>	<b>1%</b>
5.	1.	4.	0	7.	03.	02.	01.	Fundación cuidados paliativos de Naranjo	2.141.505,64	1%
5.	1.	4.	0	8.				<b>AMORTIZACIONES</b>	-	0%
5.	1.	4.	0	8.	02.			<b>AMORTIZACIONES DE PRESTAMOS</b>	-	0%
5.	1.	4.	0	8.	02.	03.		<b>Amortización de prestamos de Instituciones Desconcentradas no Empresariales</b>	-	0%
5.	1.	4.	0	8.	02.	03.	01.	Amortización de prestamos	-	0%
5.	1.	4.	0	9.	02.			<b>CUENTAS ESPECIALES</b>	-	0%
5.	1.	4.	0	9.	02.			<b>SUMAS SIN ASIGNACIÓN PRESUPUESTARIA</b>	-	0%
5.	1.	4.	0	9.	02.	01.		Sumas libres sin asignación presupuestaria.	-	0%
5.	1.	4.	0	9.	02.	02.		Sumas con destino específico sin asignación presupuestaria	-	0%

624



## MUNICIPALIDAD DE NARANJO PRESUPUESTO INICIAL 2017

122

DETALLE DE EGRESOS

NIVEL DE APROBACIÓN INTERNO

2.Programa II. Servicios Comunales

[MENU](#)

CODIGO							DETALLE	ASIGNACION PRESUPUESTARIA	
								MONTO	%
<b>TOTAL PRESUPUESTADO</b>							<b>2.004.606.223,38</b>	<b>100%</b>	
5.	2.	0	0	0.			<b>REMUNERACIONES</b>	<b>514.632.744,70</b>	<b>26%</b>
5.	2.	0	0	0.	01.		<b>REMUNERACIONES BÁSICAS</b>	<b>279.114.997,01</b>	<b>14%</b>
5.	2.	0	0	0.	01.	01.	Sueldos para cargos fijos	272.256.982,18	14%
5.	2.	0	0	0.	01.	02.	Jornales	2.000.000,00	0%
5.	2.	0	0	0.	01.	03.	Servicios Especiales	-	0%
5.	2.	0	0	0.	01.	05.	Suplencias	4.858.014,83	0%
5.	2.	0	0	0.	02.		<b>REMUNERACIONES EVENTUALES</b>	<b>21.496.485,24</b>	<b>1%</b>
5.	2.	0	0	0.	02.	01.	Tiempo extraordinario	15.591.305,32	1%
5.	2.	0	0	0.	02.	02.	Recargo de funciones	-	0%
5.	2.	0	0	0.	02.	03.	Disponibilidad	5.905.179,92	0%
5.	2.	0	0	0.	02.	04.	Compensación de vacaciones	-	0%
5.	2.	0	0	0.	03.		<b>INCENTIVOS SALÁRIALES</b>	<b>133.857.034,26</b>	<b>7%</b>
5.	2.	0	0	0.	03.	01.	Retribución por años de servicio	43.943.188,83	2%
5.	2.	0	0	0.	03.	02.	Restricción al ejercicio liberal de la profesión	-	0%
5.	2.	0	0	0.	03.	03.	Decimotercer mes	33.420.655,12	2%
5.	2.	0	0	0.	03.	04.	Salario Escolar	30.359.386,12	2%
5.	2.	0	0	0.	03.	99.	Otros incentivos salariales	26.133.804,19	1%
5.	2.	0	0	0.	04.		<b>CONTRIBUCIÓN PATRONAL AL DESARROLLO Y LA SEGURIDAD SOCIAL</b>	<b>61.475.397,84</b>	<b>3%</b>
5.	2.	0	0	0.	04.	01.	Contribución Patronal al Seguro de Salud de la CCSS 14,33%	59.470.158,54	3%
5.	2.	0	0	0.	04.	05.	Contribución Patronal al Banco Popular y de Desarrollo Comunal 0,50%	2.005.239,31	0%
5.	2.	0	0	0.	05.		<b>CONTRIBUCIÓN PATRONAL FONDO DE PENSIONES Y OTROS FONDOS DE CAP.</b>	<b>18.688.830,34</b>	<b>1%</b>
5.	2.	0	0	0.	05.	01.	Contribución patronal al Seguro de Pensiones de la CCSS 0,16%	641.676,58	0%
5.	2.	0	0	0.	05.	02.	Aporte Patronal al Régimen Obligatorio de Pensiones Complementarias. 1,50%	6.015.717,92	0%
5.	2.	0	0	0.	05.	03.	Aporte Patronal al Fondo de Capitalización Laboral.3,00%	12.031.435,84	1%
5.	2.	0	0	0.	05.	05.	Contribución Patronal a otros fondos administrados por entes privados	-	0%
5.	2.	0	0	1.			<b>SERVICIO</b>	<b>467.055.362,88</b>	<b>23%</b>
5.	2.	0	0	1.	01.		<b>ALQUILERES</b>	<b>9.050.000,00</b>	<b>0%</b>
5.	2.	0	0	1.	01.	01.	Alquiler de edificios, locales y terrenos	1.000.000,00	0%
5.	2.	0	0	1.	01.	02.	Alquiler de maquinaria, equipo y mobiliario.	8.050.000,00	0%
5.	2.	0	0	1.	01.	03.	Alquiler de equipo de computo	-	0%
5.	2.	0	0	1.	02.		<b>SERVICIOS BÁSICOS</b>	<b>6.862.000,00</b>	<b>0%</b>
5.	2.	0	0	1.	02.	02.	Servicios de energía eléctrica	6.270.000,00	0%
5.	2.	0	0	1.	02.	03.	Servicio de correo.	-	0%
5.	2.	0	0	1.	02.	04.	Servicio de telecomunicaciones.	492.000,00	0%
5.	2.	0	0	1.	02.	99.	Otros servicios básicos.	100.000,00	0%
5.	2.	0	0	1.	03.		<b>SERVICIOS COMERCIALES Y FINANCIEROS</b>	<b>9.820.000,00</b>	<b>0%</b>
5.	2.	0	0	1.	03.	01.	Información	2.650.000,00	0%
5.	2.	0	0	1.	03.	02.	Publicidad y propaganda.	4.200.000,00	0%
5.	2.	0	0	1.	03.	03.	Impresión, encuadernación y otros.	2.380.000,00	0%
5.	2.	0	0	1.	03.	04.	Transporte de bienes	-	0%
5.	2.	0	0	1.	03.	06.	Comisiones y gastos por servicios financieros y comerciales.	590.000,00	0%
5.	2.	0	0	1.	04.		<b>SERVICIOS DE GESTIÓN Y APOYO</b>	<b>377.141.035,88</b>	<b>19%</b>
5.	2.	0	0	1.	04.	01.	Servicios médicos y de laboratorio.	-	0%
5.	2.	0	0	1.	04.	02.	Servicios jurídicos.	2.000.000,00	0%
5.	2.	0	0	1.	04.	02.	01. Servicios jurídicos del Concejo Municipal	-	0%
5.	2.	0	0	1.	04.	02.	02. Servicios jurídicos Administrativos	-	0%
5.	2.	0	0	1.	04.	03.	Servicios de ingeniería	31.660.560,30	2%
5.	2.	0	0	1.	04.	06.	Otros servicios generales	328.800.418,41	16%
5.	2.	0	0	1.	04.	99.	Otros servicios de gestión y apoyo	14.680.057,17	1%
5.	2.	0	0	1.	05.		<b>GASTOS DE VIAJE Y DE TRANSPORTE</b>	<b>2.700.000,00</b>	<b>0%</b>
5.	2.	0	0	1.	05.	01.	Transporte dentro del país	1.550.000,00	0%
5.	2.	0	0	1.	05.	02.	Viáticos dentro del país.	1.150.000,00	0%
5.	2.	0	0	1.	06.		<b>SEGUROS, REASEGUROS Y OTRAS OBLIGACIONES</b>	<b>29.457.327,00</b>	<b>1%</b>
5.	2.	0	0	1.	06.	01.	<b>Seguros</b>	<b>29.457.327,00</b>	<b>1%</b>
5.	2.	0	0	1.	06.	01.	Seguro de vehículos	10.000.000,00	0%
5.	2.	0	0	1.	06.	02.	Seguro de incendio.	4.000.000,00	0%
5.	2.	0	0	1.	06.	03.	Seguro de responsabilidad civil.	2.550.000,00	0%
5.	2.	0	0	1.	06.	04.	Seguro de riesgo del trabajo	7.907.327,00	0%
5.	2.	0	0	1.	06.	05.	Seguro de maquinaria y equipo	5.000.000,00	0%
5.	2.	0	0	1.	06.	07.	Seguro dinero en transito	-	0%
5.	2.	0	0	1.	06.	08.	Seguro equipo electrónico	-	0%
5.	2.	0	0	1.	06.	09.	Seguro de equipo contratista	-	0%
5.	2.	0	0	1.	07.		<b>CAPACITACIÓN Y PROTOCOLO</b>	<b>12.850.000,00</b>	<b>1%</b>
5.	2.	0	0	1.	07.	01.	Actividades de capacitación.	5.350.000,00	0%
5.	2.	0	0	1.	07.	02.	Actividades protocolarias y sociales	7.500.000,00	0%
5.	2.	0	0	1.	07.	03.	Gastos de representación institucional	-	0%



## MUNICIPALIDAD DE NARANJO PRESUPUESTO INICIAL 2017

123

### DETALLE DE EGRESOS

#### NIVEL DE APROBACIÓN INTERNO

#### 2.Programa II. Servicios Comunales

[MENU](#)

CODIGO							DETALLE	ASIGNACION PRESUPUESTARIA		
								MONTO	%	
5.	2.	0	0	1.	08.		<b>MANTENIMIENTO Y REPARACIÓN</b>	<b>15.575.000,00</b>	<b>1%</b>	
5.	2.	0	0	1.	08.	01.	Mantenimiento de Edificios y Locales	-	0%	
5.	2.	0	0	1.	08.	02.	Mantenimiento de vías de comunicación	-	0%	
5.	2.	0	0	1.	08.	03.	Mantenimiento de instalaciones y otras obras	1.000.000,00	0%	
5.	2.	0	0	1.	08.	04.	Mantenimiento y reparación de equipo para la producción	1.000.000,00		
5.	2.	0	0	1.	08.	05.	Mantenimiento y reparación de equipo de transporte.	9.000.000,00	0%	
5.	2.	0	0	1.	08.	06.	Mantenimiento y reparación de equipo de comunicación.	1.000.000,00	0%	
5.	2.	0	0	1.	08.	07.	Mantenimiento y reparación de equipo y mobiliario de oficina.	150.000,00	0%	
5.	2.	0	0	1.	08.	08.	Mantenimiento y reparación de equipo de cómputo y sistemas de información.	2.050.000,00	0%	
5.	2.	0	0	1.	08.	99.	Mantenimiento y reparación de otros equipos	1.375.000,00	0%	
5.	2.	0	0	1.	09.		<b>IMPUESTOS</b>	<b>1.800.000,00</b>	<b>0%</b>	
5.	2.	0	0	1.	09.	99.	Otros impuestos	1.800.000,00	0%	
5.	2.	0	0	1.	99.		<b>SERVICIOS DIVERSOS</b>	<b>1.800.000,00</b>	<b>0%</b>	
5.	2.	0	0	1.	99.	02.	Intereses moratorios y multas	-	0%	
5.	2.	0	0	1.	99.	05.	Deducibles	1.800.000,00	0%	
5.	2.	0	0	2.			<b>MATERIALES Y SUMINISTROS</b>	<b>123.605.905,17</b>	<b>6%</b>	
5.	2.	0	0	2.	01.		<b>PRODUCTOS QUÍMICOS Y CONEXOS.</b>	<b>34.780.000,00</b>	<b>2%</b>	
5.	2.	0	0	2.	01.	01.	Combustibles y lubricantes.	14.200.000,00	1%	
5.	2.	0	0	2.	01.	.02	Productos farmacéuticos y medicinales	75.000,00	0%	
5.	2.	0	0	2.	01.	.04	Tintas, pinturas y diluyentes.	12.255.000,00	1%	
5.	2.	0	0	2.	01.	99.	Otros productos químicos.	8.250.000,00	0%	
5.	2.	0	0	2.	02.		<b>ALIMENTOS Y PRODUCTOS AGROPECUARIOS</b>	<b>1.995.402,06</b>	<b>0%</b>	
5.	2.	0	0	2.	02.	02.	Productos agroforestales	1.995.402,06	0%	
5.	2.	0	0	2.	03.		<b>MATERIALES Y PRODUCTOS DE USO EN LA CONSTRUCCIÓN Y MANTENIMIENTO</b>	<b>49.321.055,30</b>	<b>2%</b>	
5.	2.	0	0	2.	03.	01.	Materiales y productos metálicos	4.750.000,00	0%	
5.	2.	0	0	2.	03.	02.	Materiales y productos minerales y asfálticos	13.620.213,12	1%	
5.	2.	0	0	2.	03.	03.	Madera y sus derivados	3.775.000,00	0%	
5.	2.	0	0	2.	03.	04.	Materiales y productos eléctricos, telefónicos y de computo	3.475.000,00	0%	
5.	2.	0	0	2.	03.	05.	Materiales y productos de vidrio	1.400.000,00	0%	
5.	2.	0	0	2.	03.	06.	Materiales y productos de plástico	17.900.842,18	1%	
5.	2.	0	0	2.	03.	99.	Otros materiales y productos de uso en la construcción	4.400.000,00	0%	
5.	2.	0	0	2.	04.		<b>HERRAMIENTAS, REPUESTOS Y ACCESORIOS</b>	<b>14.375.000,00</b>	<b>1%</b>	
5.	2.	0	0	2.	04.	01.	Herramientas e instrumentos.	3.400.000,00	0%	
5.	2.	0	0	2.	04.	02.	Repuestos y accesorios.	10.975.000,00	1%	
5.	2.	0	0	2.	99.		<b>ÚTILES, MATERIALES Y SUMINISTROS DIVERSOS.</b>	<b>23.134.447,81</b>	<b>1%</b>	
5.	2.	0	0	2.	99.	01.	Útiles y materiales de oficina y computo.	2.875.000,00	0%	
5.	2.	0	0	2.	99.	.02	Útiles y materiales, hospitalarios y de investigación	125.000,00	0%	
5.	2.	0	0	2.	99.	.03	Productos de papel, cartón e impresos.	3.725.860,16	0%	
5.	2.	0	0	2.	99.	.04	Textiles y vestuarios.	7.650.000,00	0%	
5.	2.	0	0	2.	99.	.05	Útiles y materiales de limpieza.	5.533.587,65	0%	
5.	2.	0	0	2.	99.	.06	Útiles y materiales de resguardo y seguridad.	1.550.000,00	0%	
5.	2.	0	0	2.	99.	.07	Útiles y materiales de cocina y comedor.	-	0%	
5.	2.	0	0	2.	99.	99.	Otros útiles, materiales y suministros	1.675.000,00	0%	
5.	2.	0	0	3.	.		<b>INTERESES Y COMISIONES</b>	<b>55.427.800,27</b>	<b>3%</b>	
5.	2.	0	0	3.	02.		<b>INTERESES SOBRE PRESTAMOS</b>	<b>55.427.800,27</b>	<b>3%</b>	
5.	2.	0	0	3.	02.	03.	Intereses sobre prestamos de Instituciones Desconcentradas no Empresariales.	55.427.800,27	3%	
5.	2.	0	0	3.	02.	03.	01.	Intereses sobre prestamos	31.395.735,76	2%
5.	2.	0	0	3.	02.	03.	02.	Comisiones sobre prestamos	24.032.064,51	1%
5.	2.	0	0	5.			<b>BIENES DURADEROS</b>	<b>784.378.957,43</b>	<b>39%</b>	
5.	2.	0	0	5.	01.		<b>MAQUINARIA, EQUIPO Y MOBILIARIO</b>	<b>20.575.000,00</b>	<b>1%</b>	
5.	2.	0	0	5.	01.	01.	Maquinaria y equipo para la producción	5.000.000,00	0%	
5.	2.	0	0	5.	01.	02.	Equipo de transporte	-	0%	
5.	2.	0	0	5.	01.	03.	Equipo de comunicación	1.500.000,00	0%	
5.	2.	0	0	5.	01.	04.	Equipo y mobiliario de oficina.	6.925.000,00	0%	
5.	2.	0	0	5.	01.	05.	Equipo y programas de cómputo.	4.650.000,00	0%	
5.	2.	0	0	5.	01.	07.	Equipo y mobiliario educacional, deportivo y recreativo	1.000.000,00	0%	
5.	2.	0	0	5.	01.	99.	Maquinaria y equipo diverso.	1.500.000,00	0%	
5.	2.	0	0	5.	02.		<b>CONSTRUCCIONES, ADICIONES Y MEJORAS</b>	<b>763.803.957,43</b>	<b>38%</b>	
5.	2.	0	0	5.	02.	01.	Edificios	-	0%	
5.	2.	0	0	5.	02.	02.	Vías de comunicación	-	0%	
5.	2.	0	0	5.	02.	99.	Otras construcciones, adiciones y mejoras	763.803.957,43	38%	
5.	2.	0	0	5.	03.		<b>BIENES PREEXISTENTES</b>	<b>-</b>	<b>0%</b>	
5.	2.	0	0	5.	03.	01.	Terrenos	-	0%	
5.	2.	0	0	5.	99.		<b>BIENES DURADEROS DIVERSOS</b>	<b>-</b>	<b>0%</b>	
5.	2.	0	0	5.	99.	03.	Bienes intangibles	-	0%	
5.	2.	0	0	6.			<b>TRANSFERENCIAS CORRIENTES</b>	<b>6.900.000,00</b>	<b>0%</b>	
5.	2.	0	0	6.	03.		<b>PRESTACIONES</b>	<b>3.500.000,00</b>	<b>0%</b>	
5.	2.	0	0	6.	03.	01.	Prestaciones legales	3.500.000,00	0%	
5.	2.	0	0	6.	06.		<b>OTRAS TRANSFERENCIAS CORRIENTES AL SECTOR PRIVADO</b>	<b>3.400.000,00</b>	<b>0%</b>	
5.	2.	0	0	6.	06.	01.	Indemnizaciones	500.000,00	0%	



**MUNICIPALIDAD DE NARANJO**  
**PRESUPUESTO INICIAL 2017**

DETALLE DE EGRESOS  
 NIVEL DE APROBACIÓN INTERNO  
 2.Programa II. Servicios Comunales

[MENU](#)

CODIGO							DETALLE	ASIGNACION PRESUPUESTARIA	
								MONTO	%
5.	2.	0	0	6.	06.	02.	Reintegros o devoluciones	2.900.000,00	0%
5.	2.	0	0	8.			<b>AMORTIZACIONES</b>	<b>20.459.871,80</b>	<b>1%</b>
5.	2.	0	0	8.	02.		<b>AMORTIZACIONES DE PRESTAMOS</b>	<b>20.459.871,80</b>	<b>1%</b>
5.	2.	0	0	8.	02.	03.	Amortización de prestamos de Instituciones Desconcentradas no Empresariales	20.459.871,80	1%
5.	2.	0	0	8.	02.	03. 01.	Amortización de prestamos	20.459.871,80	1%
5.	2.	0	0	9.	02.		<b>CUENTAS ESPECIALES</b>	<b>32.145.581,13</b>	<b>2%</b>
5.	2.	0	0	9.	02.		<b>SUMAS SIN ASIGNACIÓN PRESUPUESTARIA</b>	<b>32.145.581,13</b>	<b>2%</b>
5.	2.	0	0	9.	02.	01.	Sumas libres sin asignación presupuestaria.	-	0%
5.	2.	0	0	9.	02.	02.	Sumas con destino específico sin asignación presupuestaria	32.145.581,13	2%





## MUNICIPALIDAD DE NARANJO PRESUPUESTO INICIAL 2017

125

DETALLE DE EGRESOS  
NIVEL DE APROBACIÓN INTERNO

2.Programa II. Servicios Comunes

[MENU](#)

1.Aseo de Vías y Sitios Públicos

CODIGO							DETALLE	ASIGNACION PRESUPUESTARIA	
								MONTO	%
							<b>TOTAL PRESUPUESTADO</b>	<b>90.971.069,71</b>	<b>100%</b>
5.	2.	1.	0.	0.			<b>REMUNERACIONES</b>	<b>68.405.060,98</b>	<b>75%</b>
5.	2.	1.	0.	0.	01.		<b>REMUNERACIONES BÁSICAS</b>	<b>37.915.481,56</b>	<b>42%</b>
5.	2.	1.	0.	0.	01.	01.	Sueldos para cargos fijos	37.915.481,56	42%
5.	2.	1.	0.	0.	01.	02.	Jornales	-	0%
5.	2.	1.	0.	0.	01.	03.	Servicios Especiales	-	0%
5.	2.	1.	0.	0.	01.	05.	Suplencias	-	0%
5.	2.	1.	0.	0.	02.		<b>REMUNERACIONES EVENTUALES</b>	<b>1.000.000,00</b>	<b>1%</b>
5.	2.	1.	0.	0.	02.	01.	Tiempo extraordinario	1.000.000,00	1%
5.	2.	1.	0.	0.	02.	02.	Recargo de funciones	-	0%
5.	2.	1.	0.	0.	02.	03.	Disponibilidad	-	0%
5.	2.	1.	0.	0.	02.	04.	Compensación de vacaciones	-	0%
5.	2.	1.	0.	0.	03.		<b>INCENTIVOS SALÁRIALES</b>	<b>19.059.444,29</b>	<b>21%</b>
5.	2.	1.	0.	0.	03.	01.	Retribución por años de servicio	10.548.716,77	12%
5.	2.	1.	0.	0.	03.	02.	Restricción al ejercicio liberal de la profesión	-	0%
5.	2.	1.	0.	0.	03.	03.	Decimotercer mes	4.459.609,68	5%
5.	2.	1.	0.	0.	03.	04.	Salario Escolar	4.051.117,84	4%
5.	2.	1.	0.	0.	03.	99.	Otros incentivos salariales	-	0%
5.	2.	1.	0.	0.	04.		<b>CONTRIBUCIÓN PATRONAL AL DESARROLLO Y LA SEGURIDAD SOCIAL</b>	<b>7.936.321,39</b>	<b>9%</b>
5.	2.	1.	0.	0.	04.	01.	Contribución Patronal al Seguro de Salud de la CCSS 14,33%	7.668.744,81	8%
5.	2.	1.	0.	0.	04.	05.	Contribución Patronal al Banco Popular y de Desarrollo Comunal 0,50%	267.576,58	0%
5.	2.	1.	0.	0.	05.		<b>CONTRIBUCIÓN PATRONAL FONDO DE PENSIONES Y OTROS FONDOS DE CAP.</b>	<b>2.493.813,73</b>	<b>3%</b>
5.	2.	1.	0.	0.	05.	01.	Contribución patronal al Seguro de Pensiones de la CCSS 0,16%	85.624,51	0%
5.	2.	1.	0.	0.	05.	02.	Aporte Patronal al Régimen Obligatorio de Pensiones Complementarias. 1,50%	802.729,74	1%
5.	2.	1.	0.	0.	05.	03.	Aporte Patronal al Fondo de Capitalización Laboral.3,00%	1.605.459,49	2%
5.	2.	1.	0.	0.	05.	05.	Contribución Patronal a otros fondos administrados por entes privados	-	0%
5.	2.	1.	0.	1.			<b>SERVICIO</b>	<b>6.115.143,65</b>	<b>7%</b>
5.	2.	1.	0.	1.	01.		<b>ALQUILERES</b>	-	<b>0%</b>
5.	2.	1.	0.	1.	01.	01.	Alquiler de edificios, locales y terrenos	-	0%
5.	2.	1.	0.	1.	01.	02.	Alquiler de maquinaria, equipo y mobiliario.	-	0%
5.	2.	1.	0.	1.	01.	03.	Alquiler de equipo de computo	-	0%
5.	2.	1.	0.	1.	02.		<b>SERVICIOS BÁSICOS</b>	-	<b>0%</b>
5.	2.	1.	0.	1.	02.	02.	Servicios de energía eléctrica	-	0%
5.	2.	1.	0.	1.	02.	03.	Servicio de correo.	-	0%
5.	2.	1.	0.	1.	02.	04.	Servicio de telecomunicaciones.	-	0%
5.	2.	1.	0.	1.	02.	99.	Otros servicios básicos.	-	0%
5.	2.	1.	0.	1.	03.		<b>SERVICIOS COMERCIALES Y FINANCIEROS</b>	<b>460.000,00</b>	<b>1%</b>
5.	2.	1.	0.	1.	03.	01.	Información	250.000,00	0%
5.	2.	1.	0.	1.	03.	02.	Publicidad y propaganda.	150.000,00	0%
5.	2.	1.	0.	1.	03.	03.	Impresión, encuadernación y otros.	60.000,00	0%
5.	2.	1.	0.	1.	03.	04.	Transporte de bienes	-	0%
5.	2.	1.	0.	1.	03.	06.	Comisiones y gastos por servicios financieros y comerciales.	-	0%
5.	2.	1.	0.	1.	04.		<b>SERVICIOS DE GESTIÓN Y APOYO</b>	<b>1.650.000,00</b>	<b>2%</b>
5.	2.	1.	0.	1.	04.	01.	Servicios médicos y de laboratorio.	-	0%
5.	2.	1.	0.	1.	04.	02.	Servicios jurídicos.	-	0%
5.	2.	1.	0.	1.	04.	02. 01.	Servicios jurídicos del Concejo Municipal	-	0%
5.	2.	1.	0.	1.	04.	02. 02.	Servicios jurídicos Administrativos	-	0%
5.	2.	1.	0.	1.	04.	03.	Servicios de ingeniería	-	0%
5.	2.	1.	0.	1.	04.	06.	Otros servicios generales	150.000,00	0%
5.	2.	1.	0.	1.	04.	99.	Otros servicios de gestión y apoyo	1.500.000,00	2%
5.	2.	1.	0.	1.	05.		<b>GASTOS DE VIAJE Y DE TRANSPORTE</b>	-	<b>0%</b>
5.	2.	1.	0.	1.	05.	01.	Transporte dentro del país	-	0%
5.	2.	1.	0.	1.	05.	02.	Viáticos dentro del país.	-	0%
5.	2.	1.	0.	1.	06.		<b>SEGUROS, REASEGUROS Y OTRAS OBLIGACIONES</b>	<b>2.105.143,65</b>	<b>2%</b>
5.	2.	1.	0.	1.	06.	01.	<b>Seguros</b>	<b>2.105.143,65</b>	<b>2%</b>
5.	2.	1.	0.	1.	06.	01.	Seguro de vehículos	-	0%
5.	2.	1.	0.	1.	06.	02.	Seguro de incendio.	-	0%
5.	2.	1.	0.	1.	06.	03.	Seguro de responsabilidad civil.	1.050.000,00	1%
5.	2.	1.	0.	1.	06.	04.	Seguro de riesgo del trabajo	1.055.143,65	1%
5.	2.	1.	0.	1.	06.	05.	Seguro de maquinaria y equipo	-	0%
5.	2.	1.	0.	1.	06.	07.	Seguro dinero en transito	-	0%
5.	2.	1.	0.	1.	06.	08.	Seguro equipo electrónico	-	0%
5.	2.	1.	0.	1.	06.	09.	Seguro de equipo contratista	-	0%
5.	2.	1.	0.	1.	07.		<b>CAPACITACIÓN Y PROTOCOLO</b>	-	<b>0%</b>
5.	2.	1.	0.	1.	07.	01.	Actividades de capacitación.	-	0%
5.	2.	1.	0.	1.	07.	02.	Actividades protocolarias y sociales	-	0%
5.	2.	1.	0.	1.	07.	03.	Gastos de representación institucional	-	0%



## MUNICIPALIDAD DE NARANJO PRESUPUESTO INICIAL 2017

126

DETALLE DE EGRESOS  
NIVEL DE APROBACIÓN INTERNO

2.Programa II. Servicios Comunales

[MENU](#)

1.Aseo de Vías y Sitios Públicos

CODIGO							DETALLE	ASIGNACION PRESUPUESTARIA		
								MONTO	%	
5.	2.	1.	0	1.	08.		<b>MANTENIMIENTO Y REPARACIÓN</b>	<b>1.900.000,00</b>	<b>2%</b>	
5.	2.	1.	0	1.	08.	01.	Mantenimiento de Edificios y Locales	-	0%	
5.	2.	1.	0	1.	08.	02.	Mantenimiento de vías de comunicación	-	0%	
5.	2.	1.	0	1.	08.	03.	Mantenimiento de instalaciones y otras obras	-	0%	
5.	2.	1.	0	1.	08.	04.	Mantenimiento y reparación de equipo para la producción	-	0%	
5.	2.	1.	0	1.	08.	05.	Mantenimiento y reparación de equipo de transporte.	1.500.000,00	2%	
5.	2.	1.	0	1.	08.	06.	Mantenimiento y reparación de equipo de comunicación.	-	0%	
5.	2.	1.	0	1.	08.	07.	Mantenimiento y reparación de equipo y mobiliario de oficina.	150.000,00	0%	
5.	2.	1.	0	1.	08.	08.	Mantenimiento y reparación de equipo de cómputo y sistemas de información.	-	0%	
5.	2.	1.	0	1.	08.	99.	Mantenimiento y reparación de otros equipos	250.000,00	0%	
5.	2.	1.	0	1.	09.		<b>IMPUESTOS</b>	-	0%	
5.	2.	1.	0	1.	09.	99.	Otros impuestos	-	0%	
5.	2.	1.	0	1.	99.		<b>SERVICIOS DIVERSOS</b>	-	0%	
5.	2.	1.	0	1.	99.	02.	Intereses moratorios y multas	-	0%	
5.	2.	1.	0	1.	99.	05.	Deducibles	-	0%	
5.	2.	1.	0	2.			<b>MATERIALES Y SUMINISTROS</b>	<b>12.300.865,08</b>	<b>14%</b>	
5.	2.	1.	0	2.	01.		<b>PRODUCTOS QUÍMICOS Y CONEXOS.</b>	<b>3.250.000,00</b>	<b>4%</b>	
5.	2.	1.	0	2.	01.	01.	Combustibles y lubricantes.	500.000,00	1%	
5.	2.	1.	0	2.	01.	02.	Productos farmacéuticos y medicinales	-	0%	
5.	2.	1.	0	2.	01.	04.	Tintas, pinturas y diluyentes.	1.500.000,00	2%	
5.	2.	1.	0	2.	01.	99.	Otros productos químicos.	1.250.000,00	1%	
5.	2.	1.	0	2.	02.		<b>ALIMENTOS Y PRODUCTOS AGROPECUARIOS</b>	<b>200.000,00</b>	<b>0%</b>	
5.	2.	1.	0	2.	02.	02.	Productos agroforestales	200.000,00	0%	
5.	2.	1.	0	2.	03.		<b>MATERIALES Y PRODUCTOS DE USO EN LA CONSTRUCCIÓN Y MANTENIMIENTO</b>	<b>4.740.865,08</b>	<b>5%</b>	
5.	2.	1.	0	2.	03.	01.	Materiales y productos metálicos	250.000,00	0%	
5.	2.	1.	0	2.	03.	02.	Materiales y productos minerales y asfálticos	3.490.865,08	4%	
5.	2.	1.	0	2.	03.	03.	Madera y sus derivados	500.000,00	1%	
5.	2.	1.	0	2.	03.	04.	Materiales y productos eléctricos, telefónicos y de computo	-	0%	
5.	2.	1.	0	2.	03.	05.	Materiales y productos de vidrio	-	0%	
5.	2.	1.	0	2.	03.	06.	Materiales y productos de plástico	-	0%	
5.	2.	1.	0	2.	03.	99.	Otros materiales y productos de uso en la construcción	500.000,00	1%	
5.	2.	1.	0	2.	04.		<b>HERRAMIENTAS, REPUESTOS Y ACCESORIOS</b>	<b>1.350.000,00</b>	<b>1%</b>	
5.	2.	1.	0	2.	04.	01.	Herramientas e instrumentos.	600.000,00	1%	
5.	2.	1.	0	2.	04.	02.	Repuestos y accesorios.	750.000,00	1%	
5.	2.	1.	0	2.	99.		<b>ÚTILES, MATERIALES Y SUMINISTROS DIVERSOS.</b>	<b>2.760.000,00</b>	<b>3%</b>	
5.	2.	1.	0	2.	99.	01.	Útiles y materiales de oficina y computo.	200.000,00	0%	
5.	2.	1.	0	2.	99.	02.	Útiles y materiales, hospitalarios y de investigación	-	0%	
5.	2.	1.	0	2.	99.	03.	Productos de papel, cartón e impresos.	60.000,00	0%	
5.	2.	1.	0	2.	99.	04.	Textiles y vestuarios.	1.250.000,00	1%	
5.	2.	1.	0	2.	99.	05.	Útiles y materiales de limpieza.	1.250.000,00	1%	
5.	2.	1.	0	2.	99.	06.	Útiles y materiales de resguardo y seguridad.	-	0%	
5.	2.	1.	0	2.	99.	07.	Útiles y materiales de cocina y comedor.	-	0%	
5.	2.	1.	0	2.	99.	99.	Otros útiles, materiales y suministros	-	0%	
5.	2.	1.	0	3.			<b>INTERESES Y COMISIONES</b>	-	0%	
5.	2.	1.	0	3.	02.		<b>INTERESES SOBRE PRESTAMOS</b>	-	0%	
5.	2.	1.	0	3.	02.	03.	Intereses sobre prestamos de Instituciones Desconcentradas no Empresariales.	-	0%	
5.	2.	1.	0	3.	02.	03.	01.	Intereses sobre prestamos	-	0%
5.	2.	1.	0	3.	02.	03.	02.	Comisiones sobre prestamos	-	0%
5.	2.	1.	0	5.			<b>BIENES DURADEROS</b>	<b>3.400.000,00</b>	<b>4%</b>	
5.	2.	1.	0	5.	01.		<b>MAQUINARIA, EQUIPO Y MOBILIARIO</b>	<b>1.500.000,00</b>	<b>2%</b>	
5.	2.	1.	0	5.	01.	01.	Maquinaria y equipo para la producción	1.500.000,00	2%	
5.	2.	1.	0	5.	01.	02.	Equipo de transporte	-	0%	
5.	2.	1.	0	5.	01.	03.	Equipo de comunicación	-	0%	
5.	2.	1.	0	5.	01.	04.	Equipo y mobiliario de oficina.	-	0%	
5.	2.	1.	0	5.	01.	05.	Equipo y programas de cómputo.	-	0%	
5.	2.	1.	0	5.	01.	07.	Equipo y mobiliario educacional, deportivo y recreativo	-	0%	
5.	2.	1.	0	5.	01.	99.	Maquinaria y equipo diverso.	-	0%	
5.	2.	1.	0	5.	02.		<b>CONSTRUCCIONES, ADICIONES Y MEJORAS</b>	<b>1.900.000,00</b>	<b>2%</b>	
5.	2.	1.	0	5.	02.	01.	Edificios	-	0%	
5.	2.	1.	0	5.	02.	02.	Vías de comunicación	-	0%	
5.	2.	1.	0	5.	02.	99.	Otras construcciones, adiciones y mejoras	1.900.000,00	2%	
5.	2.	1.	0	5.	03.		<b>BIENES PREEXISTENTES</b>	-	0%	
5.	2.	1.	0	5.	03.	01.	Terrenos	-	0%	
5.	2.	1.	0	5.	99.		<b>BIENES DURADEROS DIVERSOS</b>	-	0%	
5.	2.	1.	0	5.	99.	03.	Bienes intangibles	-	0%	
5.	2.	1.	0	6.			<b>TRANSFERENCIAS CORRIENTES</b>	<b>750.000,00</b>	<b>1%</b>	
5.	2.	1.	0	6.	03.		<b>PRESTACIONES</b>	-	0%	
5.	2.	1.	0	6.	03.	01.	Prestaciones legales	-	0%	
5.	2.	1.	0	6.	06.		<b>OTRAS TRANSFERENCIAS CORRIENTES AL SECTOR PRIVADO</b>	<b>750.000,00</b>	<b>1%</b>	
5.	2.	1.	0	6.	06.	01.	Indemnizaciones	500.000,00	1%	



**MUNICIPALIDAD DE NARANJO**  
**PRESUPUESTO INICIAL 2017**

DETALLE DE EGRESOS  
NIVEL DE APROBACIÓN INTERNO

2.Programa II. Servicios Comunes

[MENU](#)

1.Aseo de Vías y Sitios Públicos

CODIGO							DETALLE	ASIGNACION PRESUPUESTARIA	
								MONTO	%
5.	2.	1.	0	6.	06.	02.	Reintegros o devoluciones	250.000,00	0%
5.	2.	1.	0	8.			<b>AMORTIZACIONES</b>	-	0%
5.	2.	1.	0	8.	02.		<b>AMORTIZACIONES DE PRESTAMOS</b>	-	0%
5.	2.	1.	0	8.	02.	03.	Amortización de prestamos de Instituciones Desconcentradas no Empresariales	-	0%
5.	2.	1.	0	8.	02.	03.	01. Amortización de prestamos	-	0%
5.	2.	1.	0	9.	02.		<b>CUENTAS ESPECIALES</b>	-	0%
5.	2.	1.	0	9.	02.		<b>SUMAS SIN ASIGNACIÓN PRESUPUESTARIA</b>	-	0%
5.	2.	1.	0	9.	02.	01.	Sumas libres sin asignación presupuestaria.	-	0%
5.	2.	1.	0	9.	02.	02.	Sumas con destino específico sin asignación presupuestaria	-	0%



## MUNICIPALIDAD DE NARANJO PRESUPUESTO INICIAL 2017

128

DETALLE DE EGRESOS  
NIVEL DE APROBACIÓN INTERNO

2.Programa II. Servicios Comunales  
2.Recolección de Basura

[MENU](#)

CODIGO							DETALLE	ASIGNACION PRESUPUESTARIA	
								MONTO	%
<b>TOTAL PRESUPUESTADO</b>								<b>489.809.637,72</b>	<b>100%</b>
5.	2.	2.	0	0.			<b>REMUNERACIONES</b>	<b>105.646.281,08</b>	<b>22%</b>
5.	2.	2.	0	0.	01.		<b>REMUNERACIONES BÁSICAS</b>	<b>55.463.687,10</b>	<b>11%</b>
5.	2.	2.	0	0.	01.	01.	Sueldos para cargos fijos	53.463.687,10	11%
5.	2.	2.	0	0.	01.	02.	Jornales	-	0%
5.	2.	2.	0	0.	01.	03.	Servicios Especiales	-	0%
5.	2.	2.	0	0.	01.	05.	Suplencias	2.000.000,00	0%
5.	2.	2.	0	0.	02.		<b>REMUNERACIONES EVENTUALES</b>	<b>2.000.000,00</b>	<b>0%</b>
5.	2.	2.	0	0.	02.	01.	Tiempo extraordinario	2.000.000,00	0%
5.	2.	2.	0	0.	02.	02.	Recargo de funciones	-	0%
5.	2.	2.	0	0.	02.	03.	Disponibilidad	-	0%
5.	2.	2.	0	0.	02.	04.	Compensación de vacaciones	-	0%
5.	2.	2.	0	0.	03.		<b>INCENTIVOS SALÁRIALES</b>	<b>32.074.063,83</b>	<b>7%</b>
5.	2.	2.	0	0.	03.	01.	Retribución por años de servicio	8.182.874,21	2%
5.	2.	2.	0	0.	03.	02.	Restricción al ejercicio liberal de la profesión	-	0%
5.	2.	2.	0	0.	03.	03.	Decimotercer mes	6.887.519,30	1%
5.	2.	2.	0	0.	03.	04.	Salario Escolar	6.256.635,52	1%
5.	2.	2.	0	0.	03.	99.	Otros incentivos salariales	10.747.034,80	2%
5.	2.	2.	0	0.	04.		<b>CONTRIBUCIÓN PATRONAL AL DESARROLLO Y LA SEGURIDAD SOCIAL</b>	<b>12.257.029,35</b>	<b>3%</b>
5.	2.	2.	0	0.	04.	01.	Contribución Patronal al Seguro de Salud de la CCSS 14,33%	11.843.778,19	2%
5.	2.	2.	0	0.	04.	05.	Contribución Patronal al Banco Popular y de Desarrollo Comunal 0,50%	413.251,16	0%
5.	2.	2.	0	0.	05.		<b>CONTRIBUCIÓN PATRONAL FONDO DE PENSIONES Y OTROS FONDOS DE CAP.</b>	<b>3.851.500,79</b>	<b>1%</b>
5.	2.	2.	0	0.	05.	01.	Contribución patronal al Seguro de Pensiones de la CCSS 0,16%	132.240,37	0%
5.	2.	2.	0	0.	05.	02.	Aporte Patronal al Régimen Obligatorio de Pensiones Complementarias. 1,50%	1.239.753,47	0%
5.	2.	2.	0	0.	05.	03.	Aporte Patronal al Fondo de Capitalización Laboral.3,00%	2.479.506,95	1%
5.	2.	2.	0	0.	05.	05.	Contribución Patronal a otros fondos administrados por entes privados	-	0%
5.	2.	2.	0	1.			<b>SERVICIO</b>	<b>349.359.644,24</b>	<b>71%</b>
5.	2.	2.	0	1.	01.		<b>ALQUILERES</b>	<b>2.000.000,00</b>	<b>0%</b>
5.	2.	2.	0	1.	01.	01.	Alquiler de edificios, locales y terrenos	1.000.000,00	0%
5.	2.	2.	0	1.	01.	02.	Alquiler de maquinaria, equipo y mobiliario.	1.000.000,00	0%
5.	2.	2.	0	1.	01.	03.	Alquiler de equipo de computo	-	0%
5.	2.	2.	0	1.	02.		<b>SERVICIOS BÁSICOS</b>	<b>-</b>	<b>0%</b>
5.	2.	2.	0	1.	02.	02.	Servicios de energía eléctrica	-	0%
5.	2.	2.	0	1.	02.	03.	Servicio de correo.	-	0%
5.	2.	2.	0	1.	02.	04.	Servicio de telecomunicaciones.	-	0%
5.	2.	2.	0	1.	02.	99.	Otros servicios básicos.	-	0%
5.	2.	2.	0	1.	03.		<b>SERVICIOS COMERCIALES Y FINANCIEROS</b>	<b>4.700.000,00</b>	<b>1%</b>
5.	2.	2.	0	1.	03.	01.	Información	1.500.000,00	0%
5.	2.	2.	0	1.	03.	02.	Publicidad y propaganda.	2.000.000,00	0%
5.	2.	2.	0	1.	03.	03.	Impresión, encuadernación y otros.	1.000.000,00	0%
5.	2.	2.	0	1.	03.	04.	Transporte de bienes	-	0%
5.	2.	2.	0	1.	03.	06.	Comisiones y gastos por servicios financieros y comerciales.	200.000,00	0%
5.	2.	2.	0	1.	04.		<b>SERVICIOS DE GESTIÓN Y APOYO</b>	<b>328.030.057,17</b>	<b>67%</b>
5.	2.	2.	0	1.	04.	01.	Servicios médicos y de laboratorio.	-	0%
5.	2.	2.	0	1.	04.	02.	Servicios jurídicos.	2.000.000,00	0%
5.	2.	2.	0	1.	04.	02.	01. Servicios jurídicos del Concejo Municipal	-	0%
5.	2.	2.	0	1.	04.	02.	02. Servicios jurídicos Administrativos	-	0%
5.	2.	2.	0	1.	04.	03.	Servicios de ingeniería	3.000.000,00	1%
5.	2.	2.	0	1.	04.	06.	Otros servicios generales	310.000.000,00	63%
5.	2.	2.	0	1.	04.	99.	Otros servicios de gestión y apoyo	13.030.057,17	3%
5.	2.	2.	0	1.	05.		<b>GASTOS DE VIAJE Y DE TRANSPORTE</b>	<b>500.000,00</b>	<b>0%</b>
5.	2.	2.	0	1.	05.	01.	Transporte dentro del país	150.000,00	0%
5.	2.	2.	0	1.	05.	02.	Viáticos dentro del país.	350.000,00	0%
5.	2.	2.	0	1.	06.		<b>SEGUROS, REASEGUROS Y OTRAS OBLIGACIONES</b>	<b>4.629.587,07</b>	<b>1%</b>
5.	2.	2.	0	1.	06.	01.	<b>Seguros</b>	<b>4.629.587,07</b>	<b>1%</b>
5.	2.	2.	0	1.	06.	01.	Seguro de vehículos	3.000.000,00	1%
5.	2.	2.	0	1.	06.	02.	Seguro de incendio.	-	0%
5.	2.	2.	0	1.	06.	03.	Seguro de responsabilidad civil.	-	0%
5.	2.	2.	0	1.	06.	04.	Seguro de riesgo del trabajo	1.629.587,07	0%
5.	2.	2.	0	1.	06.	05.	Seguro de maquinaria y equipo	-	0%
5.	2.	2.	0	1.	06.	07.	Seguro dinero en transito	-	0%
5.	2.	2.	0	1.	06.	08.	Seguro equipo electrónico	-	0%
5.	2.	2.	0	1.	06.	09.	Seguro de equipo contratista	-	0%
5.	2.	2.	0	1.	07.		<b>CAPACITACIÓN Y PROTOCOLO</b>	<b>2.000.000,00</b>	<b>0%</b>
5.	2.	2.	0	1.	07.	01.	Actividades de capacitación.	1.000.000,00	0%
5.	2.	2.	0	1.	07.	02.	Actividades protocolarias y sociales	1.000.000,00	0%
5.	2.	2.	0	1.	07.	03.	Gastos de representación institucional	-	0%



## MUNICIPALIDAD DE NARANJO PRESUPUESTO INICIAL 2017

129

DETALLE DE EGRESOS  
NIVEL DE APROBACIÓN INTERNO

2.Programa II. Servicios Comunales  
2.Recolección de Basura

[MENU](#)

CODIGO							DETALLE	ASIGNACION PRESUPUESTARIA		
								MONTO	%	
5.	2.	2.	0	1.	08.		<b>MANTENIMIENTO Y REPARACIÓN</b>	<b>5.000.000,00</b>	<b>1%</b>	
5.	2.	2.	0	1.	08.	01.	Mantenimiento de Edificios y Locales	-	0%	
5.	2.	2.	0	1.	08.	02.	Mantenimiento de vías de comunicación	-	0%	
5.	2.	2.	0	1.	08.	03.	Mantenimiento de instalaciones y otras obras	-	0%	
5.	2.	2.	0	1.	08.	04.	Mantenimiento y reparación de equipo para la producción	-	0%	
5.	2.	2.	0	1.	08.	05.	Mantenimiento y reparación de equipo de transporte.	3.000.000,00	1%	
5.	2.	2.	0	1.	08.	06.	Mantenimiento y reparación de equipo de comunicación.	1.000.000,00	0%	
5.	2.	2.	0	1.	08.	07.	Mantenimiento y reparación de equipo y mobiliario de oficina.	-	0%	
5.	2.	2.	0	1.	08.	08.	Mantenimiento y reparación de equipo de cómputo y sistemas de información.	1.000.000,00	0%	
5.	2.	2.	0	1.	08.	99.	Mantenimiento y reparación de otros equipos	-	0%	
5.	2.	2.	0	1.	09.		<b>IMPUESTOS</b>	<b>1.500.000,00</b>	<b>0%</b>	
5.	2.	2.	0	1.	09.	99.	Otros impuestos	1.500.000,00	0%	
5.	2.	2.	0	1.	99.		<b>SERVICIOS DIVERSOS</b>	<b>1.000.000,00</b>	<b>0%</b>	
5.	2.	2.	0	1.	99.	02.	Intereses moratorios y multas	-	0%	
5.	2.	2.	0	1.	99.	05.	Deducibles	1.000.000,00	0%	
5.	2.	2.	0	2.			<b>MATERIALES Y SUMINISTROS</b>	<b>22.790.860,16</b>	<b>5%</b>	
5.	2.	2.	0	2.	01.		<b>PRODUCTOS QUÍMICOS Y CONEXOS.</b>	<b>8.500.000,00</b>	<b>2%</b>	
5.	2.	2.	0	2.	01.	01.	Combustibles y lubricantes.	7.000.000,00	1%	
5.	2.	2.	0	2.	01.	02.	Productos farmacéuticos y medicinales	-	0%	
5.	2.	2.	0	2.	01.	04.	Tintas, pinturas y diluyentes.	1.500.000,00	0%	
5.	2.	2.	0	2.	01.	99.	Otros productos químicos.	-	0%	
5.	2.	2.	0	2.	02.		<b>ALIMENTOS Y PRODUCTOS AGROPECUARIOS</b>	<b>-</b>	<b>0%</b>	
5.	2.	2.	0	2.	02.	02.	Productos agroforestales	-	0%	
5.	2.	2.	0	2.	03.		<b>MATERIALES Y PRODUCTOS DE USO EN LA CONSTRUCCIÓN Y MANTENIMIENTO</b>	<b>2.500.000,00</b>	<b>1%</b>	
5.	2.	2.	0	2.	03.	01.	Materiales y productos metálicos	500.000,00	0%	
5.	2.	2.	0	2.	03.	02.	Materiales y productos minerales y asfálticos	-	0%	
5.	2.	2.	0	2.	03.	03.	Madera y sus derivados	500.000,00	0%	
5.	2.	2.	0	2.	03.	04.	Materiales y productos eléctricos, telefónicos y de computo	1.000.000,00	0%	
5.	2.	2.	0	2.	03.	05.	Materiales y productos de vidrio	500.000,00	0%	
5.	2.	2.	0	2.	03.	06.	Materiales y productos de plástico	-	0%	
5.	2.	2.	0	2.	03.	99.	Otros materiales y productos de uso en la construcción	-	0%	
5.	2.	2.	0	2.	04.		<b>HERRAMIENTAS, REPUESTOS Y ACCESORIOS</b>	<b>5.000.000,00</b>	<b>1%</b>	
5.	2.	2.	0	2.	04.	01.	Herramientas e instrumentos.	1.000.000,00	0%	
5.	2.	2.	0	2.	04.	02.	Repuestos y accesorios.	4.000.000,00	1%	
5.	2.	2.	0	2.	99.		<b>ÚTILES, MATERIALES Y SUMINISTROS DIVERSOS.</b>	<b>6.790.860,16</b>	<b>1%</b>	
5.	2.	2.	0	2.	99.	01.	Útiles y materiales de oficina y computo.	1.500.000,00	0%	
5.	2.	2.	0	2.	99.	02.	Útiles y materiales, hospitalarios y de investigación	-	0%	
5.	2.	2.	0	2.	99.	03.	Productos de papel, cartón e impresos.	1.290.860,16	0%	
5.	2.	2.	0	2.	99.	04.	Textiles y vestuarios.	1.500.000,00	0%	
5.	2.	2.	0	2.	99.	05.	Útiles y materiales de limpieza.	1.500.000,00	0%	
5.	2.	2.	0	2.	99.	06.	Útiles y materiales de resguardo y seguridad.	500.000,00	0%	
5.	2.	2.	0	2.	99.	07.	Útiles y materiales de cocina y comedor.	-	0%	
5.	2.	2.	0	2.	99.	99.	Otros útiles, materiales y suministros	500.000,00	0%	
5.	2.	2.	0	3.			<b>INTERESES Y COMISIONES</b>	<b>-</b>	<b>0%</b>	
5.	2.	2.	0	3.	02.		<b>INTERESES SOBRE PRESTAMOS</b>	<b>-</b>	<b>0%</b>	
5.	2.	2.	0	3.	02.	03.	Intereses sobre prestamos de Instituciones Desconcentradas no Empresariales.	-	0%	
5.	2.	2.	0	3.	02.	03.	01.	Intereses sobre prestamos	-	0%
5.	2.	2.	0	3.	02.	03.	02.	Comisiones sobre prestamos	-	0%
5.	2.	2.	0	5.			<b>BIENES DURADEROS</b>	<b>7.512.852,24</b>	<b>2%</b>	
5.	2.	2.	0	5.	01.		<b>MAQUINARIA, EQUIPO Y MOBILIARIO</b>	<b>5.500.000,00</b>	<b>1%</b>	
5.	2.	2.	0	5.	01.	01.	Maquinaria y equipo para la producción	-	0%	
5.	2.	2.	0	5.	01.	02.	Equipo de transporte	-	0%	
5.	2.	2.	0	5.	01.	03.	Equipo de comunicación	1.000.000,00	0%	
5.	2.	2.	0	5.	01.	04.	Equipo y mobiliario de oficina.	2.000.000,00	0%	
5.	2.	2.	0	5.	01.	05.	Equipo y programas de cómputo.	1.000.000,00	0%	
5.	2.	2.	0	5.	01.	07.	Equipo y mobiliario educacional, deportivo y recreativo	-	0%	
5.	2.	2.	0	5.	01.	99.	Maquinaria y equipo diverso.	1.500.000,00	0%	
5.	2.	2.	0	5.	02.		<b>CONSTRUCCIONES, ADICIONES Y MEJORAS</b>	<b>2.012.852,24</b>	<b>0%</b>	
5.	2.	2.	0	5.	02.	01.	Edificios	-	0%	
5.	2.	2.	0	5.	02.	02.	Vías de comunicación	-	0%	
5.	2.	2.	0	5.	02.	99.	Otras construcciones, adiciones y mejoras	2.012.852,24	0%	
5.	2.	2.	0	5.	03.		<b>BIENES PREEXISTENTES</b>	<b>-</b>	<b>0%</b>	
5.	2.	2.	0	5.	03.	01.	Terrenos	-	0%	
5.	2.	2.	0	5.	99.		<b>BIENES DURADEROS DIVERSOS</b>	<b>-</b>	<b>0%</b>	
5.	2.	2.	0	5.	99.	03.	Bienes intangibles	-	0%	
5.	2.	2.	0	6.			<b>TRANSFERENCIAS CORRIENTES</b>	<b>4.500.000,00</b>	<b>1%</b>	
5.	2.	2.	0	6.	03.		<b>PRESTACIONES</b>	<b>2.000.000,00</b>	<b>0%</b>	
5.	2.	2.	0	6.	03.	01.	Prestaciones legales	2.000.000,00	0%	
5.	2.	2.	0	6.	06.		<b>OTRAS TRANSFERENCIAS CORRIENTES AL SECTOR PRIVADO</b>	<b>2.500.000,00</b>	<b>1%</b>	
5.	2.	2.	0	6.	06.	01.	Indemnizaciones	-	0%	



**MUNICIPALIDAD DE NARANJO**  
**PRESUPUESTO INICIAL 2017**

DETALLE DE EGRESOS  
NIVEL DE APROBACIÓN INTERNO

2.Programa II. Servicios Comunes

[MENU](#)

2.Recolección de Basura

CODIGO							DETALLE	ASIGNACION PRESUPUESTARIA	
								MONTO	%
5.	2.	2.	0	6.	06.	02.	Reintegros o devoluciones	2.500.000,00	1%
5.	2.	2.	0	8.			<b>AMORTIZACIONES</b>	-	0%
5.	2.	2.	0	8.	02.		<b>AMORTIZACIONES DE PRESTAMOS</b>	-	0%
5.	2.	2.	0	8.	02.	03.	Amortización de prestamos de Instituciones Desconcentradas no Empresariales	-	0%
5.	2.	2.	0	8.	02.	03.	01. Amortización de prestamos	-	0%
5.	2.	2.	0	9.	02.		<b>CUENTAS ESPECIALES</b>	-	0%
5.	2.	2.	0	9.	02.		<b>SUMAS SIN ASIGNACIÓN PRESUPUESTARIA</b>	-	0%
5.	2.	2.	0	9.	02.	01.	Sumas libres sin asignación presupuestaria.	-	0%
5.	2.	2.	0	9.	02.	02.	Sumas con destino específico sin asignación presupuestaria	-	0%



## MUNICIPALIDAD DE NARANJO PRESUPUESTO INICIAL 2017

131

DETALLE DE EGRESOS  
NIVEL DE APROBACIÓN INTERNO

2.Programa II. Servicios Comunes  
3.Mantenimiento de Caminos y Calles

[MENU](#)

CODIGO							DETALLE	ASIGNACION PRESUPUESTARIA	
								MONTO	%
<b>TOTAL PRESUPUESTADO</b>								<b>93.466.054,27</b>	<b>100%</b>
5.	2.	3.	0	0.			<b>REMUNERACIONES</b>	<b>75.792.610,11</b>	<b>81%</b>
5.	2.	3.	0	0.	01.		<b>REMUNERACIONES BÁSICAS</b>	<b>46.390.967,57</b>	<b>50%</b>
5.	2.	3.	0	0.	01.	01.	Sueldos para cargos fijos	46.390.967,57	50%
5.	2.	3.	0	0.	01.	02.	Jornales	-	0%
5.	2.	3.	0	0.	01.	03.	Servicios Especiales	-	0%
5.	2.	3.	0	0.	01.	05.	Suplencias	-	0%
5.	2.	3.	0	0.	02.		<b>REMUNERACIONES EVENTUALES</b>	<b>2.000.000,00</b>	<b>2%</b>
5.	2.	3.	0	0.	02.	01.	Tiempo extraordinario	2.000.000,00	2%
5.	2.	3.	0	0.	02.	02.	Recargo de funciones	-	0%
5.	2.	3.	0	0.	02.	03.	Disponibilidad	-	0%
5.	2.	3.	0	0.	02.	04.	Compensación de vacaciones	-	0%
5.	2.	3.	0	0.	03.		<b>INCENTIVOS SALÁRIALES</b>	<b>15.845.082,93</b>	<b>17%</b>
5.	2.	3.	0	0.	03.	01.	Retribución por años de servicio	6.415.221,40	7%
5.	2.	3.	0	0.	03.	02.	Restricción al ejercicio liberal de la profesión	-	0%
5.	2.	3.	0	0.	03.	03.	Decimotercer mes	4.941.234,65	5%
5.	2.	3.	0	0.	03.	04.	Salario Escolar	4.488.626,88	5%
5.	2.	3.	0	0.	03.	99.	Otros incentivos salariales	-	0%
5.	2.	3.	0	0.	04.		<b>CONTRIBUCIÓN PATRONAL AL DESARROLLO Y LA SEGURIDAD SOCIAL</b>	<b>8.793.421,19</b>	<b>9%</b>
5.	2.	3.	0	0.	04.	01.	Contribución Patronal al Seguro de Salud de la CCSS 14,33%	8.496.947,11	9%
5.	2.	3.	0	0.	04.	05.	Contribución Patronal al Banco Popular y de Desarrollo Comunal 0,50%	296.474,08	0%
5.	2.	3.	0	0.	05.		<b>CONTRIBUCIÓN PATRONAL FONDO DE PENSIONES Y OTROS FONDOS DE CAP.</b>	<b>2.763.138,42</b>	<b>3%</b>
5.	2.	3.	0	0.	05.	01.	Contribución patronal al Seguro de Pensiones de la CCSS 0,16%	94.871,71	0%
5.	2.	3.	0	0.	05.	02.	Aporte Patronal al Régimen Obligatorio de Pensiones Complementarias. 1,50%	889.422,24	1%
5.	2.	3.	0	0.	05.	03.	Aporte Patronal al Fondo de Capitalización Laboral.3,00%	1.778.844,48	2%
5.	2.	3.	0	0.	05.	05.	Contribución Patronal a otros fondos administrados por entes privados	-	0%
5.	2.	3.	0	1.			<b>SERVICIO</b>	<b>12.169.096,12</b>	<b>13%</b>
5.	2.	3.	0	1.	01.		<b>ALQUILERES</b>	-	<b>0%</b>
5.	2.	3.	0	1.	01.	01.	Alquiler de edificios, locales y terrenos	-	0%
5.	2.	3.	0	1.	01.	02.	Alquiler de maquinaria, equipo y mobiliario.	-	0%
5.	2.	3.	0	1.	01.	03.	Alquiler de equipo de computo	-	0%
5.	2.	3.	0	1.	02.		<b>SERVICIOS BÁSICOS</b>	-	<b>0%</b>
5.	2.	3.	0	1.	02.	02.	Servicios de energía eléctrica	-	0%
5.	2.	3.	0	1.	02.	03.	Servicio de correo.	-	0%
5.	2.	3.	0	1.	02.	04.	Servicio de telecomunicaciones.	-	0%
5.	2.	3.	0	1.	02.	99.	Otros servicios básicos.	-	0%
5.	2.	3.	0	1.	03.		<b>SERVICIOS COMERCIALES Y FINANCIEROS</b>	-	<b>0%</b>
5.	2.	3.	0	1.	03.	01.	Información	-	0%
5.	2.	3.	0	1.	03.	02.	Publicidad y propaganda.	-	0%
5.	2.	3.	0	1.	03.	03.	Impresión, encuadernación y otros.	-	0%
5.	2.	3.	0	1.	03.	04.	Transporte de bienes	-	0%
5.	2.	3.	0	1.	03.	06.	Comisiones y gastos por servicios financieros y comerciales.	-	0%
5.	2.	3.	0	1.	04.		<b>SERVICIOS DE GESTIÓN Y APOYO</b>	-	<b>0%</b>
5.	2.	3.	0	1.	04.	01.	Servicios médicos y de laboratorio.	-	0%
5.	2.	3.	0	1.	04.	02.	Servicios jurídicos.	-	0%
5.	2.	3.	0	1.	04.	02.	01. Servicios jurídicos del Concejo Municipal	-	0%
5.	2.	3.	0	1.	04.	02.	02. Servicios jurídicos Administrativos	-	0%
5.	2.	3.	0	1.	04.	03.	Servicios de ingeniería	-	0%
5.	2.	3.	0	1.	04.	06.	Otros servicios generales	-	0%
5.	2.	3.	0	1.	04.	99.	Otros servicios de gestión y apoyo	-	0%
5.	2.	3.	0	1.	05.		<b>GASTOS DE VIAJE Y DE TRANSPORTE</b>	-	<b>0%</b>
5.	2.	3.	0	1.	05.	01.	Transporte dentro del país	-	0%
5.	2.	3.	0	1.	05.	02.	Viáticos dentro del país.	-	0%
5.	2.	3.	0	1.	06.		<b>SEGUROS, REASEGUROS Y OTRAS OBLIGACIONES</b>	<b>9.669.096,12</b>	<b>10%</b>
5.	2.	3.	0	1.	06.	01.	<b>Seguros</b>	<b>9.669.096,12</b>	<b>10%</b>
5.	2.	3.	0	1.	06.	01.	Seguro de vehículos	5.000.000,00	5%
5.	2.	3.	0	1.	06.	02.	Seguro de incendio.	-	0%
5.	2.	3.	0	1.	06.	03.	Seguro de responsabilidad civil.	-	0%
5.	2.	3.	0	1.	06.	04.	Seguro de riesgo del trabajo	1.169.096,12	1%
5.	2.	3.	0	1.	06.	05.	Seguro de maquinaria y equipo	3.500.000,00	4%
5.	2.	3.	0	1.	06.	07.	Seguro dinero en transito	-	0%
5.	2.	3.	0	1.	06.	08.	Seguro equipo electrónico	-	0%
5.	2.	3.	0	1.	06.	09.	Seguro de equipo contratista	-	0%
5.	2.	3.	0	1.	07.		<b>CAPACITACIÓN Y PROTOCOLO</b>	-	<b>0%</b>
5.	2.	3.	0	1.	07.	01.	Actividades de capacitación.	-	0%
5.	2.	3.	0	1.	07.	02.	Actividades protocolarias y sociales	-	0%
5.	2.	3.	0	1.	07.	03.	Gastos de representación institucional	-	0%



## MUNICIPALIDAD DE NARANJO PRESUPUESTO INICIAL 2017

132

DETALLE DE EGRESOS  
NIVEL DE APROBACIÓN INTERNO

2. Programa II. Servicios Comunales  
3. Mantenimiento de Caminos y Calles

[MENU](#)

CODIGO							DETALLE	ASIGNACION PRESUPUESTARIA		
5.	2.	3.	0	1.	08.			MONTO	%	
5.	2.	3.	0	1.	08.		<b>MANTENIMIENTO Y REPARACIÓN</b>	<b>2.500.000,00</b>	<b>3%</b>	
5.	2.	3.	0	1.	08.	01.	Mantenimiento de Edificios y Locales	-	0%	
5.	2.	3.	0	1.	08.	02.	Mantenimiento de vías de comunicación	-	0%	
5.	2.	3.	0	1.	08.	03.	Mantenimiento de instalaciones y otras obras	-	0%	
5.	2.	3.	0	1.	08.	04.	Mantenimiento y reparación de equipo para la producción	-	0%	
5.	2.	3.	0	1.	08.	05.	Mantenimiento y reparación de equipo de transporte.	2.500.000,00	3%	
5.	2.	3.	0	1.	08.	06.	Mantenimiento y reparación de equipo de comunicación.	-	0%	
5.	2.	3.	0	1.	08.	07.	Mantenimiento y reparación de equipo y mobiliario de oficina.	-	0%	
5.	2.	3.	0	1.	08.	08.	Mantenimiento y reparación de equipo de cómputo y sistemas de información.	-	0%	
5.	2.	3.	0	1.	08.	99.	Mantenimiento y reparación de otros equipos	-	0%	
5.	2.	3.	0	1.	09.		<b>IMPUESTOS</b>	-	0%	
5.	2.	3.	0	1.	09.	99.	Otros impuestos	-	0%	
5.	2.	3.	0	1.	99.		<b>SERVICIOS DIVERSOS</b>	-	0%	
5.	2.	3.	0	1.	99.	02.	Intereses moratorios y multas	-	0%	
5.	2.	3.	0	1.	99.	05.	Deducibles	-	0%	
5.	2.	3.	0	2.			<b>MATERIALES Y SUMINISTROS</b>	<b>5.504.348,04</b>	<b>6%</b>	
5.	2.	3.	0	2.	01.		<b>PRODUCTOS QUÍMICOS Y CONEXOS.</b>	-	0%	
5.	2.	3.	0	2.	01.	01.	Combustibles y lubricantes.	-	0%	
5.	2.	3.	0	2.	01.	02.	Productos farmacéuticos y medicinales	-	0%	
5.	2.	3.	0	2.	01.	04.	Tintas, pinturas y diluyentes.	-	0%	
5.	2.	3.	0	2.	01.	99.	Otros productos químicos.	-	0%	
5.	2.	3.	0	2.	02.		<b>ALIMENTOS Y PRODUCTOS AGROPECUARIOS</b>	-	0%	
5.	2.	3.	0	2.	02.	02.	Productos agroforestales	-	0%	
5.	2.	3.	0	2.	03.		<b>MATERIALES Y PRODUCTOS DE USO EN LA CONSTRUCCIÓN Y MANTENIMIENTO</b>	<b>3.004.348,04</b>	<b>3%</b>	
5.	2.	3.	0	2.	03.	01.	Materiales y productos metálicos	500.000,00	1%	
5.	2.	3.	0	2.	03.	02.	Materiales y productos minerales y asfálticos	1.754.348,04	2%	
5.	2.	3.	0	2.	03.	03.	Madera y sus derivados	750.000,00	1%	
5.	2.	3.	0	2.	03.	04.	Materiales y productos eléctricos, telefónicos y de computo	-	0%	
5.	2.	3.	0	2.	03.	05.	Materiales y productos de vidrio	-	0%	
5.	2.	3.	0	2.	03.	06.	Materiales y productos de plástico	-	0%	
5.	2.	3.	0	2.	03.	99.	Otros materiales y productos de uso en la construcción	-	0%	
5.	2.	3.	0	2.	04.		<b>HERRAMIENTAS, REPUESTOS Y ACCESORIOS</b>	<b>2.500.000,00</b>	<b>3%</b>	
5.	2.	3.	0	2.	04.	01.	Herramientas e instrumentos.	-	0%	
5.	2.	3.	0	2.	04.	02.	Repuestos y accesorios.	2.500.000,00	3%	
5.	2.	3.	0	2.	99.		<b>ÚTILES, MATERIALES Y SUMINISTROS DIVERSOS.</b>	-	0%	
5.	2.	3.	0	2.	99.	01.	Útiles y materiales de oficina y computo.	-	0%	
5.	2.	3.	0	2.	99.	02.	Útiles y materiales, hospitalarios y de investigación	-	0%	
5.	2.	3.	0	2.	99.	03.	Productos de papel, cartón e impresos.	-	0%	
5.	2.	3.	0	2.	99.	04.	Textiles y vestuarios.	-	0%	
5.	2.	3.	0	2.	99.	05.	Útiles y materiales de limpieza.	-	0%	
5.	2.	3.	0	2.	99.	06.	Útiles y materiales de resguardo y seguridad.	-	0%	
5.	2.	3.	0	2.	99.	07.	Útiles y materiales de cocina y comedor.	-	0%	
5.	2.	3.	0	2.	99.	99.	Otros útiles, materiales y suministros	-	0%	
5.	2.	3.	0	3.			<b>INTERESES Y COMISIONES</b>	-	0%	
5.	2.	3.	0	3.	02.		<b>INTERESES SOBRE PRESTAMOS</b>	-	0%	
5.	2.	3.	0	3.	02.	03.	Intereses sobre prestamos de Instituciones Desconcentradas no Empresariales.	-	0%	
5.	2.	3.	0	3.	02.	03.	01.	Intereses sobre prestamos	-	0%
5.	2.	3.	0	3.	02.	03.	02.	Comisiones sobre prestamos	-	0%
5.	2.	3.	0	5.			<b>BIENES DURADEROS</b>	-	0%	
5.	2.	3.	0	5.	01.		<b>MAQUINARIA, EQUIPO Y MOBILIARIO</b>	-	0%	
5.	2.	3.	0	5.	01.	01.	Maquinaria y equipo para la producción	-	0%	
5.	2.	3.	0	5.	01.	02.	Equipo de transporte	-	0%	
5.	2.	3.	0	5.	01.	03.	Equipo de comunicación	-	0%	
5.	2.	3.	0	5.	01.	04.	Equipo y mobiliario de oficina.	-	0%	
5.	2.	3.	0	5.	01.	05.	Equipo y programas de cómputo.	-	0%	
5.	2.	3.	0	5.	01.	07.	Equipo y mobiliario educacional, deportivo y recreativo	-	0%	
5.	2.	3.	0	5.	01.	99.	Maquinaria y equipo diverso.	-	0%	
5.	2.	3.	0	5.	02.		<b>CONSTRUCCIONES, ADICIONES Y MEJORAS</b>	-	0%	
5.	2.	3.	0	5.	02.	01.	Edificios	-	0%	
5.	2.	3.	0	5.	02.	02.	Vías de comunicación	-	0%	
5.	2.	3.	0	5.	02.	99.	Otras construcciones, adiciones y mejoras	-	0%	
5.	2.	3.	0	5.	03.		<b>BIENES PREEXISTENTES</b>	-	0%	
5.	2.	3.	0	5.	03.	01.	Terrenos	-	0%	
5.	2.	3.	0	5.	99.		<b>BIENES DURADEROS DIVERSOS</b>	-	0%	
5.	2.	3.	0	5.	99.	03.	Bienes intangibles	-	0%	
5.	2.	3.	0	6.			<b>TRANSFERENCIAS CORRIENTES</b>	-	0%	
5.	2.	3.	0	6.	03.		<b>PRESTACIONES</b>	-	0%	
5.	2.	3.	0	6.	03.	01.	Prestaciones legales	-	0%	
5.	2.	3.	0	6.	06.		<b>OTRAS TRANSFERENCIAS CORRIENTES AL SECTOR PRIVADO</b>	-	0%	
5.	2.	3.	0	6.	06.	01.	Indemnizaciones	-	0%	





**MUNICIPALIDAD DE NARANJO**  
**PRESUPUESTO INICIAL 2017**

DETALLE DE EGRESOS  
NIVEL DE APROBACIÓN INTERNO

2. Programa II. Servicios Comunales

[MENU](#)

3. Mantenimiento de Caminos y Calles

CODIGO							DETALLE	ASIGNACION PRESUPUESTARIA		
								MONTO	%	
5.	2.	3.	0	6.	06.	02.	Reintegros o devoluciones	-	0%	
5.	2.	3.	0	8.			<b>AMORTIZACIONES</b>	-	0%	
5.	2.	3.	0	8.	02.		<b>AMORTIZACIONES DE PRESTAMOS</b>	-	0%	
5.	2.	3.	0	8.	02.	03.	Amortización de prestamos de Instituciones Desconcentradas no Empresariales	-	0%	
5.	2.	3.	0	8.	02.	03.	01.	Amortización de prestamos	-	0%
5.	2.	3.	0	9.	02.		<b>CUENTAS ESPECIALES</b>	-	0%	
5.	2.	3.	0	9.	02.		<b>SUMAS SIN ASIGNACIÓN PRESUPUESTARIA</b>	-	0%	
5.	2.	3.	0	9.	02.	01.	Sumas libres sin asignación presupuestaria.	-	0%	
5.	2.	3.	0	9.	02.	02.	Sumas con destino específico sin asignación presupuestaria	-	0%	



## MUNICIPALIDAD DE NARANJO PRESUPUESTO INICIAL 2017

134

DETALLE DE EGRESOS  
NIVEL DE APROBACIÓN INTERNO

2.Programa II. Servicios Comunes  
4.Cementerios

[MENU](#)

CODIGO							DETALLE	ASIGNACION PRESUPUESTARIA	
								MONTO	%
							<b>TOTAL PRESUPUESTADO</b>	<b>23.852.492,50</b>	<b>100%</b>
5.	2.	4.	0.	0.			<b>REMUNERACIONES</b>	<b>17.195.512,02</b>	<b>72%</b>
5.	2.	4.	0.	0.	01.		<b>REMUNERACIONES BÁSICAS</b>	<b>11.225.195,53</b>	<b>47%</b>
5.	2.	4.	0.	0.	01.	01.	Sueldos para cargos fijos	10.900.195,53	46%
5.	2.	4.	0.	0.	01.	02.	Jornales	-	0%
5.	2.	4.	0.	0.	01.	03.	Servicios Especiales	-	0%
5.	2.	4.	0.	0.	01.	05.	Suplencias	325.000,00	1%
5.	2.	4.	0.	0.	02.		<b>REMUNERACIONES EVENTUALES</b>	<b>500.000,00</b>	<b>2%</b>
5.	2.	4.	0.	0.	02.	01.	Tiempo extraordinario	500.000,00	2%
5.	2.	4.	0.	0.	02.	02.	Recargo de funciones	-	0%
5.	2.	4.	0.	0.	02.	03.	Disponibilidad	-	0%
5.	2.	4.	0.	0.	02.	04.	Compensación de vacaciones	-	0%
5.	2.	4.	0.	0.	03.		<b>INCENTIVOS SALÁRIALES</b>	<b>2.848.412,33</b>	<b>12%</b>
5.	2.	4.	0.	0.	03.	01.	Retribución por años de servicio	709.004,58	3%
5.	2.	4.	0.	0.	03.	02.	Restricción al ejercicio liberal de la profesión	-	0%
5.	2.	4.	0.	0.	03.	03.	Decimotercer mes	1.121.046,76	5%
5.	2.	4.	0.	0.	03.	04.	Salario Escolar	1.018.360,99	4%
5.	2.	4.	0.	0.	03.	99.	Otros incentivos salariales	-	0%
5.	2.	4.	0.	0.	04.		<b>CONTRIBUCIÓN PATRONAL AL DESARROLLO Y LA SEGURIDAD SOCIAL</b>	<b>1.995.014,81</b>	<b>8%</b>
5.	2.	4.	0.	0.	04.	01.	Contribución Patronal al Seguro de Salud de la CCSS 14,33%	1.927.752,01	8%
5.	2.	4.	0.	0.	04.	05.	Contribución Patronal al Banco Popular y de Desarrollo Comunal 0,50%	67.262,81	0%
5.	2.	4.	0.	0.	05.		<b>CONTRIBUCIÓN PATRONAL FONDO DE PENSIONES Y OTROS FONDOS DE CAP.</b>	<b>626.889,35</b>	<b>3%</b>
5.	2.	4.	0.	0.	05.	01.	Contribución patronal al Seguro de Pensiones de la CCSS 0,16%	21.524,10	0%
5.	2.	4.	0.	0.	05.	02.	Aporte Patronal al Régimen Obligatorio de Pensiones Complementarias. 1,50%	201.788,42	1%
5.	2.	4.	0.	0.	05.	03.	Aporte Patronal al Fondo de Capitalización Laboral.3,00%	403.576,83	2%
5.	2.	4.	0.	0.	05.	05.	Contribución Patronal a otros fondos administrados por entes privados	-	0%
5.	2.	4.	0.	1.			<b>SERVICIO ALQUILERES</b>	<b>1.470.239,66</b>	<b>6%</b>
5.	2.	4.	0.	1.	01.	01.	Alquiler de edificios, locales y terrenos	-	0%
5.	2.	4.	0.	1.	01.	02.	Alquiler de maquinaria, equipo y mobiliario.	-	0%
5.	2.	4.	0.	1.	01.	03.	Alquiler de equipo de computo	-	0%
5.	2.	4.	0.	1.	02.		<b>SERVICIOS BÁSICOS</b>	<b>1.020.000,00</b>	<b>4%</b>
5.	2.	4.	0.	1.	02.	02.	Servicios de energía eléctrica	900.000,00	4%
5.	2.	4.	0.	1.	02.	03.	Servicio de correo.	-	0%
5.	2.	4.	0.	1.	02.	04.	Servicio de telecomunicaciones.	120.000,00	1%
5.	2.	4.	0.	1.	02.	99.	Otros servicios básicos.	-	0%
5.	2.	4.	0.	1.	03.		<b>SERVICIOS COMERCIALES Y FINANCIEROS</b>	<b>60.000,00</b>	<b>0%</b>
5.	2.	4.	0.	1.	03.	01.	Información	-	0%
5.	2.	4.	0.	1.	03.	02.	Publicidad y propaganda.	-	0%
5.	2.	4.	0.	1.	03.	03.	Impresión, encuadernación y otros.	20.000,00	0%
5.	2.	4.	0.	1.	03.	04.	Transporte de bienes	-	0%
5.	2.	4.	0.	1.	03.	06.	Comisiones y gastos por servicios financieros y comerciales.	40.000,00	0%
5.	2.	4.	0.	1.	04.		<b>SERVICIOS DE GESTIÓN Y APOYO</b>	<b>50.000,00</b>	<b>0%</b>
5.	2.	4.	0.	1.	04.	01.	Servicios médicos y de laboratorio.	-	0%
5.	2.	4.	0.	1.	04.	02.	Servicios jurídicos.	-	0%
5.	2.	4.	0.	1.	04.	02.	01. Servicios jurídicos del Concejo Municipal	-	0%
5.	2.	4.	0.	1.	04.	02.	02. Servicios jurídicos Administrativos	-	0%
5.	2.	4.	0.	1.	04.	03.	Servicios de ingeniería	-	0%
5.	2.	4.	0.	1.	04.	06.	Otros servicios generales	50.000,00	0%
5.	2.	4.	0.	1.	04.	99.	Otros servicios de gestión y apoyo	-	0%
5.	2.	4.	0.	1.	05.		<b>GASTOS DE VIAJE Y DE TRANSPORTE</b>	<b>-</b>	<b>0%</b>
5.	2.	4.	0.	1.	05.	01.	Transporte dentro del país	-	0%
5.	2.	4.	0.	1.	05.	02.	Viáticos dentro del país.	-	0%
5.	2.	4.	0.	1.	06.		<b>SEGUROS, REASEGUROS Y OTRAS OBLIGACIONES</b>	<b>265.239,66</b>	<b>1%</b>
5.	2.	4.	0.	1.	06.	01.	<b>Seguros</b>	<b>265.239,66</b>	<b>1%</b>
5.	2.	4.	0.	1.	06.	01.	Seguro de vehículos	-	0%
5.	2.	4.	0.	1.	06.	02.	Seguro de incendio.	-	0%
5.	2.	4.	0.	1.	06.	03.	Seguro de responsabilidad civil.	-	0%
5.	2.	4.	0.	1.	06.	04.	Seguro de riesgo del trabajo	265.239,66	1%
5.	2.	4.	0.	1.	06.	05.	Seguro de maquinaria y equipo	-	0%
5.	2.	4.	0.	1.	06.	07.	Seguro dinero en transito	-	0%
5.	2.	4.	0.	1.	06.	08.	Seguro equipo electrónico	-	0%
5.	2.	4.	0.	1.	06.	09.	Seguro de equipo contratista	-	0%
5.	2.	4.	0.	1.	07.		<b>CAPACITACIÓN Y PROTOCOLO</b>	<b>-</b>	<b>0%</b>
5.	2.	4.	0.	1.	07.	01.	Actividades de capacitación.	-	0%
5.	2.	4.	0.	1.	07.	02.	Actividades protocolarias y sociales	-	0%
5.	2.	4.	0.	1.	07.	03.	Gastos de representación institucional	-	0%



## MUNICIPALIDAD DE NARANJO PRESUPUESTO INICIAL 2017

135

DETALLE DE EGRESOS  
NIVEL DE APROBACIÓN INTERNO

2.Programa II. Servicios Comunales

4.Cementerios

[MENU](#)

CODIGO							DETALLE	ASIGNACION PRESUPUESTARIA		
								MONTO	%	
5.	2.	4.	0	1.	08.		<b>MANTENIMIENTO Y REPARACIÓN</b>	<b>75.000,00</b>	<b>0%</b>	
5.	2.	4.	0	1.	08.	01.	Mantenimiento de Edificios y Locales	-	0%	
5.	2.	4.	0	1.	08.	02.	Mantenimiento de vías de comunicación	-	0%	
5.	2.	4.	0	1.	08.	03.	Mantenimiento de instalaciones y otras obras	-	0%	
5.	2.	4.	0	1.	08.	04.	Mantenimiento y reparación de equipo para la producción	-	0%	
5.	2.	4.	0	1.	08.	05.	Mantenimiento y reparación de equipo de transporte.	-	0%	
5.	2.	4.	0	1.	08.	06.	Mantenimiento y reparación de equipo de comunicación.	-	0%	
5.	2.	4.	0	1.	08.	07.	Mantenimiento y reparación de equipo y mobiliario de oficina.	-	0%	
5.	2.	4.	0	1.	08.	08.	Mantenimiento y reparación de equipo de cómputo y sistemas de información.	-	0%	
5.	2.	4.	0	1.	08.	99.	Mantenimiento y reparación de otros equipos	75.000,00	0%	
5.	2.	4.	0	1.	09.		<b>IMPUESTOS</b>	-	0%	
5.	2.	4.	0	1.	09.	99.	Otros impuestos	-	0%	
5.	2.	4.	0	1.	99.		<b>SERVICIOS DIVERSOS</b>	-	0%	
5.	2.	4.	0	1.	99.	02.	Intereses moratorios y multas	-	0%	
5.	2.	4.	0	1.	99.	05.	Deducibles	-	0%	
5.	2.	4.	0	2.			<b>MATERIALES Y SUMINISTROS</b>	<b>2.246.623,18</b>	<b>9%</b>	
5.	2.	4.	0	2.	01.		<b>PRODUCTOS QUÍMICOS Y CONEXOS.</b>	<b>425.000,00</b>	<b>2%</b>	
5.	2.	4.	0	2.	01.	01.	Combustibles y lubricantes.	200.000,00	1%	
5.	2.	4.	0	2.	01.	02.	Productos farmacéuticos y medicinales	75.000,00	0%	
5.	2.	4.	0	2.	01.	04.	Tintas, pinturas y diluyentes.	-	0%	
5.	2.	4.	0	2.	01.	99.	Otros productos químicos.	150.000,00	1%	
5.	2.	4.	0	2.	02.		<b>ALIMENTOS Y PRODUCTOS AGROPECUARIOS</b>	<b>500.000,00</b>	<b>2%</b>	
5.	2.	4.	0	2.	02.	02.	Productos agroforestales	500.000,00	2%	
5.	2.	4.	0	2.	03.		<b>MATERIALES Y PRODUCTOS DE USO EN LA CONSTRUCCIÓN Y MANTENIMIENTO</b>	<b>550.000,00</b>	<b>2%</b>	
5.	2.	4.	0	2.	03.	01.	Materiales y productos metálicos	100.000,00	0%	
5.	2.	4.	0	2.	03.	02.	Materiales y productos minerales y asfálticos	250.000,00	1%	
5.	2.	4.	0	2.	03.	03.	Madera y sus derivados	-	0%	
5.	2.	4.	0	2.	03.	04.	Materiales y productos eléctricos, telefónicos y de computo	75.000,00	0%	
5.	2.	4.	0	2.	03.	05.	Materiales y productos de vidrio	-	0%	
5.	2.	4.	0	2.	03.	06.	Materiales y productos de plástico	75.000,00	0%	
5.	2.	4.	0	2.	03.	99.	Otros materiales y productos de uso en la construcción	50.000,00	0%	
5.	2.	4.	0	2.	04.		<b>HERRAMIENTAS, REPUESTOS Y ACCESORIOS</b>	<b>100.000,00</b>	<b>0%</b>	
5.	2.	4.	0	2.	04.	01.	Herramientas e instrumentos.	50.000,00	0%	
5.	2.	4.	0	2.	04.	02.	Repuestos y accesorios.	50.000,00	0%	
5.	2.	4.	0	2.	99.		<b>ÚTILES, MATERIALES Y SUMINISTROS DIVERSOS.</b>	<b>671.623,18</b>	<b>3%</b>	
5.	2.	4.	0	2.	99.	01.	Útiles y materiales de oficina y computo.	75.000,00	0%	
5.	2.	4.	0	2.	99.	02.	Útiles y materiales, hospitalarios y de investigación	75.000,00	0%	
5.	2.	4.	0	2.	99.	03.	Productos de papel, cartón e impresos.	75.000,00	0%	
5.	2.	4.	0	2.	99.	04.	Textiles y vestuarios.	300.000,00	1%	
5.	2.	4.	0	2.	99.	05.	Útiles y materiales de limpieza.	96.623,18	0%	
5.	2.	4.	0	2.	99.	06.	Útiles y materiales de resguardo y seguridad.	50.000,00	0%	
5.	2.	4.	0	2.	99.	07.	Útiles y materiales de cocina y comedor.	-	0%	
5.	2.	4.	0	2.	99.	99.	Otros útiles, materiales y suministros	-	0%	
5.	2.	4.	0	3.			<b>INTERESES Y COMISIONES</b>	-	0%	
5.	2.	4.	0	3.	02.		<b>INTERESES SOBRE PRESTAMOS</b>	-	0%	
5.	2.	4.	0	3.	02.	03.	Intereses sobre prestamos de Instituciones Desconcentradas no Empresariales.	-	0%	
5.	2.	4.	0	3.	02.	03.	01.	Intereses sobre prestamos	-	0%
5.	2.	4.	0	3.	02.	03.	02.	Comisiones sobre prestamos	-	0%
5.	2.	4.	0	5.			<b>BIENES DURADEROS</b>	<b>2.890.117,64</b>	<b>12%</b>	
5.	2.	4.	0	5.	01.		<b>MAQUINARIA, EQUIPO Y MOBILIARIO</b>	-	0%	
5.	2.	4.	0	5.	01.	01.	Maquinaria y equipo para la producción	-	0%	
5.	2.	4.	0	5.	01.	02.	Equipo de transporte	-	0%	
5.	2.	4.	0	5.	01.	03.	Equipo de comunicación	-	0%	
5.	2.	4.	0	5.	01.	04.	Equipo y mobiliario de oficina.	-	0%	
5.	2.	4.	0	5.	01.	05.	Equipo y programas de cómputo.	-	0%	
5.	2.	4.	0	5.	01.	07.	Equipo y mobiliario educacional, deportivo y recreativo	-	0%	
5.	2.	4.	0	5.	01.	99.	Maquinaria y equipo diverso.	-	0%	
5.	2.	4.	0	5.	02.		<b>CONSTRUCCIONES, ADICIONES Y MEJORAS</b>	<b>2.890.117,64</b>	<b>12%</b>	
5.	2.	4.	0	5.	02.	01.	Edificios	-	0%	
5.	2.	4.	0	5.	02.	02.	Vías de comunicación	-	0%	
5.	2.	4.	0	5.	02.	99.	Otras construcciones, adiciones y mejoras	2.890.117,64	12%	
5.	2.	4.	0	5.	03.		<b>BIENES PREEXISTENTES</b>	-	0%	
5.	2.	4.	0	5.	03.	01.	Terrenos	-	0%	
5.	2.	4.	0	5.	99.		<b>BIENES DURADEROS DIVERSOS</b>	-	0%	
5.	2.	4.	0	5.	99.	03.	Bienes intangibles	-	0%	
5.	2.	4.	0	6.			<b>TRANSFERENCIAS CORRIENTES</b>	<b>50.000,00</b>	<b>0%</b>	
5.	2.	4.	0	6.	03.		<b>PRESTACIONES</b>	-	0%	
5.	2.	4.	0	6.	03.	01.	Prestaciones legales	-	0%	
5.	2.	4.	0	6.	06.		<b>OTRAS TRANSFERENCIAS CORRIENTES AL SECTOR PRIVADO</b>	<b>50.000,00</b>	<b>0%</b>	
5.	2.	4.	0	6.	06.	01.	Indemnizaciones	-	0%	



**MUNICIPALIDAD DE NARANJO**  
**PRESUPUESTO INICIAL 2017**

DETALLE DE EGRESOS  
NIVEL DE APROBACIÓN INTERNO

2.Programa II. Servicios Comunes

[MENU](#)

4.Cementerios

CODIGO							DETALLE	ASIGNACION PRESUPUESTARIA	
								MONTO	%
5.	2.	4.	0	6.	06.	02.	Reintegros o devoluciones	50.000,00	0%
5.	2.	4.	0	8.			<b>AMORTIZACIONES</b>	-	0%
5.	2.	4.	0	8.	02.		<b>AMORTIZACIONES DE PRESTAMOS</b>	-	0%
5.	2.	4.	0	8.	02.	03.	Amortización de prestamos de Instituciones Desconcentradas no Empresariales	-	0%
5.	2.	4.	0	8.	02.	03.	01. Amortización de prestamos	-	0%
5.	2.	4.	0	9.	02.		<b>CUENTAS ESPECIALES</b>	-	0%
5.	2.	4.	0	9.	02.		<b>SUMAS SIN ASIGNACIÓN PRESUPUESTARIA</b>	-	0%
5.	2.	4.	0	9.	02.	01.	Sumas libres sin asignación presupuestaria.	-	0%
5.	2.	4.	0	9.	02.	02.	Sumas con destino específico sin asignación presupuestaria	-	0%



## MUNICIPALIDAD DE NARANJO PRESUPUESTO INICIAL 2017

137

DETALLE DE EGRESOS  
NIVEL DE APROBACIÓN INTERNO

2.Programa II. Servicios Comunes

[MENU](#)

5.Mantenimiento de Parques y Obras de Ornato

CODIGO							DETALLE	ASIGNACION PRESUPUESTARIA	
								MONTO	%
<b>TOTAL PRESUPUESTADO</b>							<b>15.186.972,52</b>	<b>101%</b>	
5.	2.	5.	0.	0.			<b>REMUNERACIONES</b>	<b>4.873.886,97</b>	<b>32%</b>
5.	2.	5.	0.	0.	01.		<b>REMUNERACIONES BÁSICAS</b>	<b>3.454.734,16</b>	<b>23%</b>
5.	2.	5.	0.	0.	01.	01.	Sueldos para cargos fijos	3.454.734,16	23%
5.	2.	5.	0.	0.	01.	02.	Jornales	-	0%
5.	2.	5.	0.	0.	01.	03.	Servicios Especiales	-	0%
5.	2.	5.	0.	0.	01.	05.	Suplencias	-	0%
5.	2.	5.	0.	0.	02.		<b>REMUNERACIONES EVENTUALES</b>	-	<b>0%</b>
5.	2.	5.	0.	0.	02.	01.	Tiempo extraordinario	-	0%
5.	2.	5.	0.	0.	02.	02.	Recargo de funciones	-	0%
5.	2.	5.	0.	0.	02.	03.	Disponibilidad	-	0%
5.	2.	5.	0.	0.	02.	04.	Compensación de vacaciones	-	0%
5.	2.	5.	0.	0.	03.		<b>INCENTIVOS SALÁRIALES</b>	<b>676.001,66</b>	<b>4%</b>
5.	2.	5.	0.	0.	03.	01.	Retribución por años de servicio	69.609,04	0%
5.	2.	5.	0.	0.	03.	02.	Restricción al ejercicio liberal de la profesión	-	0%
5.	2.	5.	0.	0.	03.	03.	Decimotercer mes	317.748,91	2%
5.	2.	5.	0.	0.	03.	04.	Salario Escolar	288.643,71	2%
5.	2.	5.	0.	0.	03.	99.	Otros incentivos salariales	-	0%
5.	2.	5.	0.	0.	04.		<b>CONTRIBUCIÓN PATRONAL AL DESARROLLO Y LA SEGURIDAD SOCIAL</b>	<b>565.465,96</b>	<b>4%</b>
5.	2.	5.	0.	0.	04.	01.	Contribución Patronal al Seguro de Salud de la CCSS 14,33%	546.401,02	4%
5.	2.	5.	0.	0.	04.	05.	Contribución Patronal al Banco Popular y de Desarrollo Comunal 0,50%	19.064,93	0%
5.	2.	5.	0.	0.	05.		<b>CONTRIBUCIÓN PATRONAL FONDO DE PENSIONES Y OTROS FONDOS DE CAP.</b>	<b>177.685,19</b>	<b>1%</b>
5.	2.	5.	0.	0.	05.	01.	Contribución patronal al Seguro de Pensiones de la CCSS 0,16%	6.100,78	0%
5.	2.	5.	0.	0.	05.	02.	Aporte Patronal al Régimen Obligatorio de Pensiones Complementarias. 1,50%	57.194,80	0%
5.	2.	5.	0.	0.	05.	03.	Aporte Patronal al Fondo de Capitalización Laboral.3,00%	114.389,61	1%
5.	2.	5.	0.	0.	05.	05.	Contribución Patronal a otros fondos administrados por entes privados	-	0%
5.	2.	5.	0.	1.			<b>SERVICIO ALQUILERES</b>	<b>2.775.179,39</b>	<b>18%</b>
5.	2.	5.	0.	1.	01.		<b>ALQUILERES</b>	-	<b>0%</b>
5.	2.	5.	0.	1.	01.	01.	Alquiler de edificios, locales y terrenos	-	0%
5.	2.	5.	0.	1.	01.	02.	Alquiler de maquinaria, equipo y mobiliario.	-	0%
5.	2.	5.	0.	1.	01.	03.	Alquiler de equipo de computo	-	0%
5.	2.	5.	0.	1.	02.		<b>SERVICIOS BÁSICOS</b>	<b>1.300.000,00</b>	<b>9%</b>
5.	2.	5.	0.	1.	02.	02.	Servicios de energía eléctrica	1.200.000,00	8%
5.	2.	5.	0.	1.	02.	03.	Servicio de correo.	-	0%
5.	2.	5.	0.	1.	02.	04.	Servicio de telecomunicaciones.	-	0%
5.	2.	5.	0.	1.	02.	99.	Otros servicios básicos.	100.000,00	1%
5.	2.	5.	0.	1.	03.		<b>SERVICIOS COMERCIALES Y FINANCIEROS</b>	-	<b>0%</b>
5.	2.	5.	0.	1.	03.	01.	Información	-	0%
5.	2.	5.	0.	1.	03.	02.	Publicidad y propaganda.	-	0%
5.	2.	5.	0.	1.	03.	03.	Impresión, encuadernación y otros.	-	0%
5.	2.	5.	0.	1.	03.	04.	Transporte de bienes	-	0%
5.	2.	5.	0.	1.	03.	06.	Comisiones y gastos por servicios financieros y comerciales.	-	0%
5.	2.	5.	0.	1.	04.		<b>SERVICIOS DE GESTIÓN Y APOYO</b>	<b>250.000,00</b>	<b>2%</b>
5.	2.	5.	0.	1.	04.	01.	Servicios médicos y de laboratorio.	-	0%
5.	2.	5.	0.	1.	04.	02.	Servicios jurídicos.	-	0%
5.	2.	5.	0.	1.	04.	02.	01. Servicios jurídicos del Concejo Municipal	-	0%
5.	2.	5.	0.	1.	04.	02.	02. Servicios jurídicos Administrativos	-	0%
5.	2.	5.	0.	1.	04.	03.	Servicios de ingeniería	-	0%
5.	2.	5.	0.	1.	04.	06.	Otros servicios generales	100.000,00	1%
5.	2.	5.	0.	1.	04.	99.	Otros servicios de gestión y apoyo	150.000,00	1%
5.	2.	5.	0.	1.	05.		<b>GASTOS DE VIAJE Y DE TRANSPORTE</b>	-	<b>0%</b>
5.	2.	5.	0.	1.	05.	01.	Transporte dentro del país	-	0%
5.	2.	5.	0.	1.	05.	02.	Viáticos dentro del país.	-	0%
5.	2.	5.	0.	1.	06.		<b>SEGUROS, REASEGUROS Y OTRAS OBLIGACIONES</b>	<b>75.179,39</b>	<b>0%</b>
5.	2.	5.	0.	1.	06.	01.	<b>Seguros</b>	<b>75.179,39</b>	<b>0%</b>
5.	2.	5.	0.	1.	06.	01.	Seguro de vehículos	-	0%
5.	2.	5.	0.	1.	06.	02.	Seguro de incendio.	-	0%
5.	2.	5.	0.	1.	06.	03.	Seguro de responsabilidad civil.	-	0%
5.	2.	5.	0.	1.	06.	04.	Seguro de riesgo del trabajo	75.179,39	0%
5.	2.	5.	0.	1.	06.	05.	Seguro de maquinaria y equipo	-	0%
5.	2.	5.	0.	1.	06.	07.	Seguro dinero en transito	-	0%
5.	2.	5.	0.	1.	06.	08.	Seguro equipo electrónico	-	0%
5.	2.	5.	0.	1.	06.	09.	Seguro de equipo contratista	-	0%
5.	2.	5.	0.	1.	07.		<b>CAPACITACIÓN Y PROTOCOLO</b>	-	<b>0%</b>
5.	2.	5.	0.	1.	07.	01.	Actividades de capacitación.	-	0%
5.	2.	5.	0.	1.	07.	02.	Actividades protocolarias y sociales	-	0%
5.	2.	5.	0.	1.	07.	03.	Gastos de representación institucional	-	0%



## MUNICIPALIDAD DE NARANJO PRESUPUESTO INICIAL 2017

138

DETALLE DE EGRESOS  
NIVEL DE APROBACIÓN INTERNO

2.Programa II. Servicios Comunes

[MENU](#)

5.Mantenimiento de Parques y Obras de Ornato

CODIGO							DETALLE	ASIGNACION PRESUPUESTARIA		
								MONTO	%	
5.	2.	5.	0	1.	08.		<b>MANTENIMIENTO Y REPARACIÓN</b>	<b>1.150.000,00</b>	<b>8%</b>	
5.	2.	5.	0	1.	08.	01.	Mantenimiento de Edificios y Locales	-	0%	
5.	2.	5.	0	1.	08.	02.	Mantenimiento de vías de comunicación	-	0%	
5.	2.	5.	0	1.	08.	03.	Mantenimiento de instalaciones y otras obras	1.000.000,00	7%	
5.	2.	5.	0	1.	08.	04.	Mantenimiento y reparación de equipo para la producción	-	0%	
5.	2.	5.	0	1.	08.	05.	Mantenimiento y reparación de equipo de transporte.	-	0%	
5.	2.	5.	0	1.	08.	06.	Mantenimiento y reparación de equipo de comunicación.	-	0%	
5.	2.	5.	0	1.	08.	07.	Mantenimiento y reparación de equipo y mobiliario de oficina.	-	0%	
5.	2.	5.	0	1.	08.	08.	Mantenimiento y reparación de equipo de cómputo y sistemas de información.	-	0%	
5.	2.	5.	0	1.	08.	99.	Mantenimiento y reparación de otros equipos	150.000,00	1%	
5.	2.	5.	0	1.	09.		<b>IMPUESTOS</b>	-	0%	
5.	2.	5.	0	1.	09.	99.	Otros impuestos	-	0%	
5.	2.	5.	0	1.	99.		<b>SERVICIOS DIVERSOS</b>	-	0%	
5.	2.	5.	0	1.	99.	02.	Intereses moratorios y multas	-	0%	
5.	2.	5.	0	1.	99.	05.	Deducibles	-	0%	
5.	2.	5.	0	2.			<b>MATERIALES Y SUMINISTROS</b>	<b>3.530.000,00</b>	<b>23%</b>	
5.	2.	5.	0	2.	01.		<b>PRODUCTOS QUÍMICOS Y CONEXOS.</b>	<b>1.455.000,00</b>	<b>10%</b>	
5.	2.	5.	0	2.	01.	01.	Combustibles y lubricantes.	500.000,00	3%	
5.	2.	5.	0	2.	01.	02.	Productos farmacéuticos y medicinales	-	0%	
5.	2.	5.	0	2.	01.	04.	Tintas, pinturas y diluyentes.	755.000,00	5%	
5.	2.	5.	0	2.	01.	99.	Otros productos químicos.	200.000,00	1%	
5.	2.	5.	0	2.	02.		<b>ALIMENTOS Y PRODUCTOS AGROPECUARIOS</b>	<b>250.000,00</b>	<b>2%</b>	
5.	2.	5.	0	2.	02.	02.	Productos agroforestales	250.000,00	2%	
5.	2.	5.	0	2.	03.		<b>MATERIALES Y PRODUCTOS DE USO EN LA CONSTRUCCIÓN Y MANTENIMIENTO</b>	<b>1.250.000,00</b>	<b>8%</b>	
5.	2.	5.	0	2.	03.	01.	Materiales y productos metálicos	-	0%	
5.	2.	5.	0	2.	03.	02.	Materiales y productos minerales y asfálticos	75.000,00	0%	
5.	2.	5.	0	2.	03.	03.	Madera y sus derivados	75.000,00	0%	
5.	2.	5.	0	2.	03.	04.	Materiales y productos eléctricos, telefónicos y de computo	1.000.000,00	7%	
5.	2.	5.	0	2.	03.	05.	Materiales y productos de vidrio	-	0%	
5.	2.	5.	0	2.	03.	06.	Materiales y productos de plástico	100.000,00	1%	
5.	2.	5.	0	2.	03.	99.	Otros materiales y productos de uso en la construcción	-	0%	
5.	2.	5.	0	2.	04.		<b>HERRAMIENTAS, REPUESTOS Y ACCESORIOS</b>	<b>275.000,00</b>	<b>2%</b>	
5.	2.	5.	0	2.	04.	01.	Herramientas e instrumentos.	75.000,00	0%	
5.	2.	5.	0	2.	04.	02.	Repuestos y accesorios.	200.000,00	1%	
5.	2.	5.	0	2.	99.		<b>ÚTILES, MATERIALES Y SUMINISTROS DIVERSOS.</b>	<b>300.000,00</b>	<b>2%</b>	
5.	2.	5.	0	2.	99.	01.	Útiles y materiales de oficina y computo.	-	0%	
5.	2.	5.	0	2.	99.	02.	Útiles y materiales, hospitalarios y de investigación	-	0%	
5.	2.	5.	0	2.	99.	03.	Productos de papel, cartón e impresos.	-	0%	
5.	2.	5.	0	2.	99.	04.	Textiles y vestuarios.	-	0%	
5.	2.	5.	0	2.	99.	05.	Útiles y materiales de limpieza.	300.000,00	2%	
5.	2.	5.	0	2.	99.	06.	Útiles y materiales de resguardo y seguridad.	-	0%	
5.	2.	5.	0	2.	99.	07.	Útiles y materiales de cocina y comedor.	-	0%	
5.	2.	5.	0	2.	99.	99.	Otros útiles, materiales y suministros	-	0%	
5.	2.	5.	0	3.			<b>INTERESES Y COMISIONES</b>	-	0%	
5.	2.	5.	0	3.	02.		<b>INTERESES SOBRE PRESTAMOS</b>	-	0%	
5.	2.	5.	0	3.	02.	03.	Intereses sobre prestamos de Instituciones Desconcentradas no Empresariales.	-	0%	
5.	2.	5.	0	3.	02.	03.	01.	Intereses sobre prestamos	-	0%
5.	2.	5.	0	3.	02.	03.	02.	Comisiones sobre prestamos	-	0%
5.	2.	5.	0	5.			<b>BIENES DURADEROS</b>	<b>3.907.906,16</b>	<b>26%</b>	
5.	2.	5.	0	5.	01.		<b>MAQUINARIA, EQUIPO Y MOBILIARIO</b>	<b>500.000,00</b>	<b>3%</b>	
5.	2.	5.	0	5.	01.	01.	Maquinaria y equipo para la producción	500.000,00	3%	
5.	2.	5.	0	5.	01.	02.	Equipo de transporte	-	0%	
5.	2.	5.	0	5.	01.	03.	Equipo de comunicación	-	0%	
5.	2.	5.	0	5.	01.	04.	Equipo y mobiliario de oficina.	-	0%	
5.	2.	5.	0	5.	01.	05.	Equipo y programas de cómputo.	-	0%	
5.	2.	5.	0	5.	01.	07.	Equipo y mobiliario educacional, deportivo y recreativo	-	0%	
5.	2.	5.	0	5.	01.	99.	Maquinaria y equipo diverso.	-	0%	
5.	2.	5.	0	5.	02.		<b>CONSTRUCCIONES, ADICIONES Y MEJORAS</b>	<b>3.407.906,16</b>	<b>22%</b>	
5.	2.	5.	0	5.	02.	01.	Edificios	-	0%	
5.	2.	5.	0	5.	02.	02.	Vías de comunicación	-	0%	
5.	2.	5.	0	5.	02.	99.	Otras construcciones, adiciones y mejoras	3.407.906,16	22%	
5.	2.	5.	0	5.	03.		<b>BIENES PREEXISTENTES</b>	-	0%	
5.	2.	5.	0	5.	03.	01.	Terrenos	-	0%	
5.	2.	5.	0	5.	99.		<b>BIENES DURADEROS DIVERSOS</b>	-	0%	
5.	2.	5.	0	5.	99.	03.	Bienes intangibles	-	0%	
5.	2.	5.	0	6.			<b>TRANSFERENCIAS CORRIENTES</b>	<b>100.000,00</b>	<b>1%</b>	
5.	2.	5.	0	6.	03.		<b>PRESTACIONES</b>	-	0%	
5.	2.	5.	0	6.	03.	01.	Prestaciones legales	-	0%	
5.	2.	5.	0	6.	06.		<b>OTRAS TRANSFERENCIAS CORRIENTES AL SECTOR PRIVADO</b>	<b>100.000,00</b>	<b>1%</b>	
5.	2.	5.	0	6.	06.	01.	Indemnizaciones	-	0%	

650



**MUNICIPALIDAD DE NARANJO**  
**PRESUPUESTO INICIAL 2017**

139

DETALLE DE EGRESOS  
NIVEL DE APROBACIÓN INTERNO

[MENU](#) 2.Programa II. Servicios Comunes  
5.Mantenimiento de Parques y Obras de Ornato

CODIGO							DETALLE	ASIGNACION PRESUPUESTARIA	
								MONTO	%
5.	2.	5.	0	6.	06.	02.	Reintegros o devoluciones	100.000,00	1%
5.	2.	5.	0	8.			<b>AMORTIZACIONES</b>		1%
5.	2.	5.	0	8.	02.		<b>AMORTIZACIONES DE PRESTAMOS</b>	-	0%
5.	2.	5.	0	8.	02.	03.	Amortización de prestamos de Instituciones Desconcentradas no Empresariales	-	0%
5.	2.	5.	0	8.	02.	03.	01. Amortización de prestamos	-	0%
5.	2.	5.	0	9.	02.		<b>CUENTAS ESPECIALES</b>	-	0%
5.	2.	5.	0	9.	02.		<b>SUMAS SIN ASIGNACIÓN PRESUPUESTARIA</b>	-	0%
5.	2.	5.	0	9.	02.	01.	Sumas libres sin asignación presupuestaria.	-	0%
5.	2.	5.	0	9.	02.	02.	Sumas con destino específico sin asignación presupuestaria	-	0%

651

652



## MUNICIPALIDAD DE NARANJO PRESUPUESTO INICIAL 2017

140

DETALLE DE EGRESOS  
NIVEL DE APROBACIÓN INTERNO

2.Programa II. Servicios Comunes

[MENU](#)

6.Acueducto

CODIGO							DETALLE	ASIGNACION PRESUPUESTARIA	
								MONTO	%
							<b>TOTAL PRESUPUESTADO</b>	<b>989.477.093,42</b>	<b>100%</b>
5.	2.	6.	0.	0.			<b>REMUNERACIONES</b>	<b>103.967.572,52</b>	<b>11%</b>
5.	2.	6.	0.	0.	01.		<b>REMUNERACIONES BÁSICAS</b>	<b>52.158.390,16</b>	<b>5%</b>
5.	2.	6.	0.	0.	01.	01.	Sueldos para cargos fijos	50.158.390,16	5%
5.	2.	6.	0.	0.	01.	02.	Jornales	2.000.000,00	0%
5.	2.	6.	0.	0.	01.	03.	Servicios Especiales	-	0%
5.	2.	6.	0.	0.	01.	05.	Suplencias	-	0%
5.	2.	6.	0.	0.	02.		<b>REMUNERACIONES EVENTUALES</b>	<b>7.905.179,92</b>	<b>1%</b>
5.	2.	6.	0.	0.	02.	01.	Tiempo extraordinario	2.000.000,00	0%
5.	2.	6.	0.	0.	02.	02.	Recargo de funciones	-	0%
5.	2.	6.	0.	0.	02.	03.	Disponibilidad	5.905.179,92	1%
5.	2.	6.	0.	0.	02.	04.	Compensación de vacaciones	-	0%
5.	2.	6.	0.	0.	03.		<b>INCENTIVOS SALÁRIALES</b>	<b>28.051.435,18</b>	<b>3%</b>
5.	2.	6.	0.	0.	03.	01.	Retribución por años de servicio	9.616.817,51	1%
5.	2.	6.	0.	0.	03.	02.	Restricción al ejercicio liberal de la profesión	-	0%
5.	2.	6.	0.	0.	03.	03.	Decimotercer mes	6.778.077,33	1%
5.	2.	6.	0.	0.	03.	04.	Salario Escolar	6.157.218,23	1%
5.	2.	6.	0.	0.	03.	99.	Otros incentivos salariales	5.499.322,12	1%
5.	2.	6.	0.	0.	04.		<b>CONTRIBUCIÓN PATRONAL AL DESARROLLO Y LA SEGURIDAD SOCIAL</b>	<b>12.062.266,41</b>	<b>1%</b>
5.	2.	6.	0.	0.	04.	01.	Contribución Patronal al Seguro de Salud de la CCSS 14,33%	11.655.581,77	1%
5.	2.	6.	0.	0.	04.	05.	Contribución Patronal al Banco Popular y de Desarrollo Comunal 0,50%	406.684,64	0%
5.	2.	6.	0.	0.	05.		<b>CONTRIBUCIÓN PATRONAL FONDO DE PENSIONES Y OTROS FONDOS DE CAP.</b>	<b>3.790.300,84</b>	<b>0%</b>
5.	2.	6.	0.	0.	05.	01.	Contribución patronal al Seguro de Pensiones de la CCSS 0,16%	130.139,08	0%
5.	2.	6.	0.	0.	05.	02.	Aporte Patronal al Régimen Obligatorio de Pensiones Complementarias. 1,50%	1.220.053,92	0%
5.	2.	6.	0.	0.	05.	03.	Aporte Patronal al Fondo de Capitalización Laboral.3,00%	2.440.107,84	0%
5.	2.	6.	0.	0.	05.	05.	Contribución Patronal a otros fondos administrados por entes privados	-	0%
5.	2.	6.	0.	1.			<b>SERVICIO</b>	<b>41.514.253,40</b>	<b>4%</b>
5.	2.	6.	0.	1.	01.		<b>ALQUILERES</b>	<b>500.000,00</b>	<b>0%</b>
5.	2.	6.	0.	1.	01.	01.	Alquiler de edificios, locales y terrenos	-	0%
5.	2.	6.	0.	1.	01.	02.	Alquiler de maquinaria, equipo y mobiliario.	500.000,00	0%
5.	2.	6.	0.	1.	01.	03.	Alquiler de equipo de computo	-	0%
5.	2.	6.	0.	1.	02.		<b>SERVICIOS BÁSICOS</b>	<b>800.000,00</b>	<b>0%</b>
5.	2.	6.	0.	1.	02.	02.	Servicios de energía eléctrica	800.000,00	0%
5.	2.	6.	0.	1.	02.	03.	Servicio de correo.	-	0%
5.	2.	6.	0.	1.	02.	04.	Servicio de telecomunicaciones.	-	0%
5.	2.	6.	0.	1.	02.	99.	Otros servicios básicos.	-	0%
5.	2.	6.	0.	1.	03.		<b>SERVICIOS COMERCIALES Y FINANCIEROS</b>	<b>850.000,00</b>	<b>0%</b>
5.	2.	6.	0.	1.	03.	01.	Información	350.000,00	0%
5.	2.	6.	0.	1.	03.	02.	Publicidad y propaganda.	-	0%
5.	2.	6.	0.	1.	03.	03.	Impresión, encuadernación y otros.	150.000,00	0%
5.	2.	6.	0.	1.	03.	04.	Transporte de bienes	-	0%
5.	2.	6.	0.	1.	03.	06.	Comisiones y gastos por servicios financieros y comerciales.	350.000,00	0%
5.	2.	6.	0.	1.	04.		<b>SERVICIOS DE GESTIÓN Y APOYO</b>	<b>28.760.560,30</b>	<b>3%</b>
5.	2.	6.	0.	1.	04.	01.	Servicios médicos y de laboratorio.	-	0%
5.	2.	6.	0.	1.	04.	02.	Servicios jurídicos.	-	0%
5.	2.	6.	0.	1.	04.	02.01.	Servicios jurídicos del Concejo Municipal	-	0%
5.	2.	6.	0.	1.	04.	02.02.	Servicios jurídicos Administrativos	-	0%
5.	2.	6.	0.	1.	04.	03.	Servicios de ingeniería	28.660.560,30	3%
5.	2.	6.	0.	1.	04.	06.	Otros servicios generales	100.000,00	0%
5.	2.	6.	0.	1.	04.	99.	Otros servicios de gestión y apoyo	-	0%
5.	2.	6.	0.	1.	05.		<b>GASTOS DE VIAJE Y DE TRANSPORTE</b>	<b>200.000,00</b>	<b>0%</b>
5.	2.	6.	0.	1.	05.	01.	Transporte dentro del país	100.000,00	0%
5.	2.	6.	0.	1.	05.	02.	Viáticos dentro del país.	100.000,00	0%
5.	2.	6.	0.	1.	06.		<b>SEGUROS, REASEGUROS Y OTRAS OBLIGACIONES</b>	<b>5.103.693,10</b>	<b>1%</b>
5.	2.	6.	0.	1.	06.	01.	<b>Seguros</b>	<b>5.103.693,10</b>	<b>1%</b>
5.	2.	6.	0.	1.	06.	01.	Seguro de vehículos	2.000.000,00	0%
5.	2.	6.	0.	1.	06.	02.	Seguro de incendio.	-	0%
5.	2.	6.	0.	1.	06.	03.	Seguro de responsabilidad civil.	-	0%
5.	2.	6.	0.	1.	06.	04.	Seguro de riesgo del trabajo	1.603.693,10	0%
5.	2.	6.	0.	1.	06.	05.	Seguro de maquinaria y equipo	1.500.000,00	0%
5.	2.	6.	0.	1.	06.	07.	Seguro dinero en transito	-	0%
5.	2.	6.	0.	1.	06.	08.	Seguro equipo electrónico	-	0%
5.	2.	6.	0.	1.	06.	09.	Seguro de equipo contratista	-	0%
5.	2.	6.	0.	1.	07.		<b>CAPACITACIÓN Y PROTOCOLO</b>	<b>150.000,00</b>	<b>0%</b>
5.	2.	6.	0.	1.	07.	01.	Actividades de capacitación.	150.000,00	0%
5.	2.	6.	0.	1.	07.	02.	Actividades protocolarias y sociales	-	0%
5.	2.	6.	0.	1.	07.	03.	Gastos de representación institucional	-	0%





## MUNICIPALIDAD DE NARANJO PRESUPUESTO INICIAL 2017

141

DETALLE DE EGRESOS  
NIVEL DE APROBACIÓN INTERNO

2.Programa II. Servicios Comunales

6.Acueducto

[MENU](#)

CODIGO						DETALLE	ASIGNACION PRESUPUESTARIA	
5.	2.	6.	0	1.	08.		MONTO	%
<b>5.</b>	<b>2.</b>	<b>6.</b>	<b>0</b>	<b>1.</b>	<b>08.</b>	<b>MANTENIMIENTO Y REPARACIÓN</b>	<b>4.050.000,00</b>	<b>0%</b>
5.	2.	6.	0	1.	08. 01.	Mantenimiento de Edificios y Locales	-	0%
5.	2.	6.	0	1.	08. 02.	Mantenimiento de vías de comunicación	-	0%
5.	2.	6.	0	1.	08. 03.	Mantenimiento de instalaciones y otras obras	-	0%
5.	2.	6.	0	1.	08. 04.	Mantenimiento y reparación de equipo para la producción	1.000.000,00	0%
5.	2.	6.	0	1.	08. 05.	Mantenimiento y reparación de equipo de transporte.	2.000.000,00	0%
5.	2.	6.	0	1.	08. 06.	Mantenimiento y reparación de equipo de comunicación.	-	0%
5.	2.	6.	0	1.	08. 07.	Mantenimiento y reparación de equipo y mobiliario de oficina.	-	0%
5.	2.	6.	0	1.	08. 08.	Mantenimiento y reparación de equipo de cómputo y sistemas de información.	1.050.000,00	0%
5.	2.	6.	0	1.	08. 99.	Mantenimiento y reparación de otros equipos	-	0%
<b>5.</b>	<b>2.</b>	<b>6.</b>	<b>0</b>	<b>1.</b>	<b>09.</b>	<b>IMPUESTOS</b>	<b>300.000,00</b>	<b>0%</b>
5.	2.	6.	0	1.	09. 99.	Otros impuestos	300.000,00	0%
<b>5.</b>	<b>2.</b>	<b>6.</b>	<b>0</b>	<b>1.</b>	<b>99.</b>	<b>SERVICIOS DIVERSOS</b>	<b>800.000,00</b>	<b>0%</b>
5.	2.	6.	0	1.	99. 02.	Intereses moratorios y multas	-	0%
5.	2.	6.	0	1.	99. 05.	Deducibles	800.000,00	0%
<b>5.</b>	<b>2.</b>	<b>6.</b>	<b>0</b>	<b>2.</b>	<b>01.</b>	<b>MATERIALES Y SUMINISTROS</b>	<b>47.125.842,18</b>	<b>5%</b>
<b>5.</b>	<b>2.</b>	<b>6.</b>	<b>0</b>	<b>2.</b>	<b>01.</b>	<b>PRODUCTOS QUÍMICOS Y CONEXOS.</b>	<b>14.000.000,00</b>	<b>1%</b>
5.	2.	6.	0	2.	01. 01.	Combustibles y lubricantes.	6.000.000,00	1%
5.	2.	6.	0	2.	01. 02.	Productos farmacéuticos y medicinales	-	0%
5.	2.	6.	0	2.	01. 04.	Tintas, pinturas y diluyentes.	2.000.000,00	0%
5.	2.	6.	0	2.	01. 99.	Otros productos químicos.	6.000.000,00	1%
<b>5.</b>	<b>2.</b>	<b>6.</b>	<b>0</b>	<b>2.</b>	<b>02.</b>	<b>ALIMENTOS Y PRODUCTOS AGROPECUARIOS</b>	<b>200.000,00</b>	<b>0%</b>
5.	2.	6.	0	2.	02. 02.	Productos agroforestales	200.000,00	0%
<b>5.</b>	<b>2.</b>	<b>6.</b>	<b>0</b>	<b>2.</b>	<b>03.</b>	<b>MATERIALES Y PRODUCTOS DE USO EN LA CONSTRUCCIÓN Y MANTENIMIENTO</b>	<b>25.625.842,18</b>	<b>3%</b>
5.	2.	6.	0	2.	03. 01.	Materiales y productos metálicos	1.500.000,00	0%
5.	2.	6.	0	2.	03. 02.	Materiales y productos minerales y asfálticos	2.000.000,00	0%
5.	2.	6.	0	2.	03. 03.	Madera y sus derivados	750.000,00	0%
5.	2.	6.	0	2.	03. 04.	Materiales y productos eléctricos, telefónicos y de computo	500.000,00	0%
5.	2.	6.	0	2.	03. 05.	Materiales y productos de vidrio	-	0%
5.	2.	6.	0	2.	03. 06.	Materiales y productos de plástico	17.375.842,18	2%
5.	2.	6.	0	2.	03. 99.	Otros materiales y productos de uso en la construcción	3.500.000,00	0%
<b>5.</b>	<b>2.</b>	<b>6.</b>	<b>0</b>	<b>2.</b>	<b>04.</b>	<b>HERRAMIENTAS, REPUESTOS Y ACCESORIOS</b>	<b>4.500.000,00</b>	<b>0%</b>
5.	2.	6.	0	2.	04. 01.	Herramientas e instrumentos.	1.500.000,00	0%
5.	2.	6.	0	2.	04. 02.	Repuestos y accesorios.	3.000.000,00	0%
<b>5.</b>	<b>2.</b>	<b>6.</b>	<b>0</b>	<b>2.</b>	<b>99.</b>	<b>ÚTILES, MATERIALES Y SUMINISTROS DIVERSOS.</b>	<b>2.800.000,00</b>	<b>0%</b>
5.	2.	6.	0	2.	99. 01.	Útiles y materiales de oficina y computo.	500.000,00	0%
5.	2.	6.	0	2.	99. 02.	Útiles y materiales, hospitalarios y de investigación	-	0%
5.	2.	6.	0	2.	99. 03.	Productos de papel, cartón e impresos.	350.000,00	0%
5.	2.	6.	0	2.	99. 04.	Textiles y vestuarios.	1.500.000,00	0%
5.	2.	6.	0	2.	99. 05.	Útiles y materiales de limpieza.	150.000,00	0%
5.	2.	6.	0	2.	99. 06.	Útiles y materiales de resguardo y seguridad.	300.000,00	0%
5.	2.	6.	0	2.	99. 07.	Útiles y materiales de cocina y comedor.	-	0%
5.	2.	6.	0	2.	99. 99.	Otros útiles, materiales y suministros	-	0%
<b>5.</b>	<b>2.</b>	<b>6.</b>	<b>0</b>	<b>3.</b>	<b>-</b>	<b>INTERESES Y COMISIONES</b>	<b>44.977.994,90</b>	<b>5%</b>
<b>5.</b>	<b>2.</b>	<b>6.</b>	<b>0</b>	<b>3.</b>	<b>02.</b>	<b>INTERESES SOBRE PRESTAMOS</b>	<b>44.977.994,90</b>	<b>5%</b>
<b>5.</b>	<b>2.</b>	<b>6.</b>	<b>0</b>	<b>3.</b>	<b>02. 03.</b>	<b>Intereses sobre prestamos de Instituciones Desconcentradas no Empresariales.</b>	<b>44.977.994,90</b>	<b>5%</b>
5.	2.	6.	0	3.	02. 03. 01.	Intereses sobre prestamos	23.420.930,39	2%
5.	2.	6.	0	3.	02. 03. 02.	Comisiones sobre prestamos	21.557.064,51	2%
<b>5.</b>	<b>2.</b>	<b>6.</b>	<b>0</b>	<b>5.</b>	<b>-</b>	<b>BIENES DURADEROS</b>	<b>733.881.929,86</b>	<b>74%</b>
<b>5.</b>	<b>2.</b>	<b>6.</b>	<b>0</b>	<b>5.</b>	<b>01.</b>	<b>MAQUINARIA, EQUIPO Y MOBILIARIO</b>	<b>7.000.000,00</b>	<b>1%</b>
5.	2.	6.	0	5.	01. 01.	Maquinaria y equipo para la producción	3.000.000,00	0%
5.	2.	6.	0	5.	01. 02.	Equipo de transporte	-	0%
5.	2.	6.	0	5.	01. 03.	Equipo de comunicación	-	0%
5.	2.	6.	0	5.	01. 04.	Equipo y mobiliario de oficina.	1.500.000,00	0%
5.	2.	6.	0	5.	01. 05.	Equipo y programas de cómputo.	2.500.000,00	0%
5.	2.	6.	0	5.	01. 07.	Equipo y mobiliario educacional, deportivo y recreativo	-	0%
5.	2.	6.	0	5.	01. 99.	Maquinaria y equipo diverso.	-	0%
<b>5.</b>	<b>2.</b>	<b>6.</b>	<b>0</b>	<b>5.</b>	<b>02.</b>	<b>CONSTRUCCIONES, ADICIONES Y MEJORAS</b>	<b>726.881.929,86</b>	<b>73%</b>
5.	2.	6.	0	5.	02. 01.	Edificios	-	0%
5.	2.	6.	0	5.	02. 02.	Vías de comunicación	-	0%
5.	2.	6.	0	5.	02. 99.	Otras construcciones, adiciones y mejoras	726.881.929,86	73%
<b>5.</b>	<b>2.</b>	<b>6.</b>	<b>0</b>	<b>5.</b>	<b>03.</b>	<b>BIENES PREEXISTENTES</b>	<b>-</b>	<b>0%</b>
5.	2.	6.	0	5.	03. 01.	Terrenos	-	0%
<b>5.</b>	<b>2.</b>	<b>6.</b>	<b>0</b>	<b>5.</b>	<b>99.</b>	<b>BIENES DURADEROS DIVERSOS</b>	<b>-</b>	<b>0%</b>
5.	2.	6.	0	5.	99. 03.	Bienes intangibles	-	0%
<b>5.</b>	<b>2.</b>	<b>6.</b>	<b>0</b>	<b>6.</b>	<b>-</b>	<b>TRANSFERENCIAS CORRIENTES</b>	<b>1.500.000,00</b>	<b>0%</b>
<b>5.</b>	<b>2.</b>	<b>6.</b>	<b>0</b>	<b>6.</b>	<b>03.</b>	<b>PRESTACIONES</b>	<b>1.500.000,00</b>	<b>0%</b>
5.	2.	6.	0	6.	03. 01.	Prestaciones legales	1.500.000,00	0%
<b>5.</b>	<b>2.</b>	<b>6.</b>	<b>0</b>	<b>6.</b>	<b>06.</b>	<b>OTRAS TRANSFERENCIAS CORRIENTES AL SECTOR PRIVADO</b>	<b>-</b>	<b>0%</b>
5.	2.	6.	0	6.	06. 01.	Indemnizaciones	-	0%



**MUNICIPALIDAD DE NARANJO**  
**PRESUPUESTO INICIAL 2017**

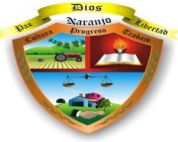
DETALLE DE EGRESOS  
NIVEL DE APROBACIÓN INTERNO

2.Programa II. Servicios Comunes

[MENU](#)

6.Acueducto

CODIGO							DETALLE	ASIGNACION PRESUPUESTARIA	
								MONTO	%
5.	2.	6.	0	6.	06.	02.	Reintegros o devoluciones	-	0%
5.	2.	6.	0	8.			<b>AMORTIZACIONES</b>	<b>16.509.500,57</b>	<b>2%</b>
5.	2.	6.	0	8.	02.		<b>AMORTIZACIONES DE PRESTAMOS</b>	<b>16.509.500,57</b>	<b>2%</b>
5.	2.	6.	0	8.	02.	03.	Amortización de prestamos de Instituciones Desconcentradas no Empresariales	16.509.500,57	2%
5.	2.	6.	0	8.	02.	03.	01. Amortización de prestamos	16.509.500,57	2%
5.	2.	6.	0	9.	02.		<b>CUENTAS ESPECIALES</b>	-	0%
5.	2.	6.	0	9.	02.		<b>SUMAS SIN ASIGNACIÓN PRESUPUESTARIA</b>	-	0%
5.	2.	6.	0	9.	02.	01.	Sumas libres sin asignación presupuestaria.	-	0%
5.	2.	6.	0	9.	02.	02.	Sumas con destino específico sin asignación presupuestaria	-	0%



**MUNICIPALIDAD DE NARANJO**  
**PRESUPUESTO INICIAL 2017**

143

DETALLE DE EGRESOS  
NIVEL DE APROBACIÓN INTERNO

2.Programa II. Servicios Comunes  
7.Mercados, Plazas y Ferias

[MENU](#)

CODIGO							DETALLE	ASIGNACION PRESUPUESTARIA	
								MONTO	%
<b>TOTAL PRESUPUESTADO</b>							<b>68.730.964,63</b>	<b>100%</b>	
5.	2.	7.	0.	0.			<b>REMUNERACIONES</b>	<b>28.407.758,76</b>	<b>41%</b>
5.	2.	7.	0.	0.	01.		<b>REMUNERACIONES BÁSICAS</b>	<b>15.145.112,70</b>	<b>22%</b>
5.	2.	7.	0.	0.	01.	01.	Sueldos para cargos fijos	14.645.112,70	21%
5.	2.	7.	0.	0.	01.	02.	Jornales	-	0%
5.	2.	7.	0.	0.	01.	03.	Servicios Especiales	-	0%
5.	2.	7.	0.	0.	01.	05.	Suplencias	500.000,00	1%
5.	2.	7.	0.	0.	02.		<b>REMUNERACIONES EVENTUALES</b>	<b>3.795.065,72</b>	<b>6%</b>
5.	2.	7.	0.	0.	02.	01.	Tiempo extraordinario	3.795.065,72	6%
5.	2.	7.	0.	0.	02.	02.	Recargo de funciones	-	0%
5.	2.	7.	0.	0.	02.	03.	Disponibilidad	-	0%
5.	2.	7.	0.	0.	02.	04.	Compensación de vacaciones	-	0%
5.	2.	7.	0.	0.	03.		<b>INCENTIVOS SALÁRIALES</b>	<b>5.136.076,82</b>	<b>7%</b>
5.	2.	7.	0.	0.	03.	01.	Retribución por años de servicio	1.601.679,06	2%
5.	2.	7.	0.	0.	03.	02.	Restricción al ejercicio liberal de la profesión	-	0%
5.	2.	7.	0.	0.	03.	03.	Decimotercer mes	1.852.019,63	3%
5.	2.	7.	0.	0.	03.	04.	Salario Escolar	1.682.378,13	2%
5.	2.	7.	0.	0.	03.	99.	Otros incentivos salariales	-	0%
5.	2.	7.	0.	0.	04.		<b>CONTRIBUCIÓN PATRONAL AL DESARROLLO Y LA SEGURIDAD SOCIAL</b>	<b>3.295.854,14</b>	<b>5%</b>
5.	2.	7.	0.	0.	04.	01.	Contribución Patronal al Seguro de Salud de la CCSS 14,33%	3.184.732,96	5%
5.	2.	7.	0.	0.	04.	05.	Contribución Patronal al Banco Popular y de Desarrollo Comunal 0,50%	111.121,18	0%
5.	2.	7.	0.	0.	05.		<b>CONTRIBUCIÓN PATRONAL FONDO DE PENSIONES Y OTROS FONDOS DE CAP.</b>	<b>1.035.649,38</b>	<b>2%</b>
5.	2.	7.	0.	0.	05.	01.	Contribución patronal al Seguro de Pensiones de la CCSS 0,16%	35.558,78	0%
5.	2.	7.	0.	0.	05.	02.	Aporte Patronal al Régimen Obligatorio de Pensiones Complementarias. 1,50%	333.363,53	0%
5.	2.	7.	0.	0.	05.	03.	Aporte Patronal al Fondo de Capitalización Laboral.3,00%	666.727,07	1%
5.	2.	7.	0.	0.	05.	05.	Contribución Patronal a otros fondos administrados por entes privados	-	0%
5.	2.	7.	0.	1.			<b>SERVICIO</b>	<b>21.555.606,26</b>	<b>31%</b>
5.	2.	7.	0.	1.	01.		<b>ALQUILERES</b>	<b>50.000,00</b>	<b>0%</b>
5.	2.	7.	0.	1.	01.	01.	Alquiler de edificios, locales y terrenos	-	0%
5.	2.	7.	0.	1.	01.	02.	Alquiler de maquinaria, equipo y mobiliario.	50.000,00	0%
5.	2.	7.	0.	1.	01.	03.	Alquiler de equipo de computo	-	0%
5.	2.	7.	0.	1.	02.		<b>SERVICIOS BÁSICOS</b>	<b>2.242.000,00</b>	<b>3%</b>
5.	2.	7.	0.	1.	02.	02.	Servicios de energía eléctrica	2.050.000,00	3%
5.	2.	7.	0.	1.	02.	03.	Servicio de correo.	-	0%
5.	2.	7.	0.	1.	02.	04.	Servicio de telecomunicaciones.	192.000,00	0%
5.	2.	7.	0.	1.	02.	99.	Otros servicios básicos.	-	0%
5.	2.	7.	0.	1.	03.		<b>SERVICIOS COMERCIALES Y FINANCIEROS</b>	<b>500.000,00</b>	<b>1%</b>
5.	2.	7.	0.	1.	03.	01.	Información	250.000,00	0%
5.	2.	7.	0.	1.	03.	02.	Publicidad y propaganda.	250.000,00	0%
5.	2.	7.	0.	1.	03.	03.	Impresión, encuadernación y otros.	-	0%
5.	2.	7.	0.	1.	03.	04.	Transporte de bienes	-	0%
5.	2.	7.	0.	1.	03.	06.	Comisiones y gastos por servicios financieros y comerciales.	-	0%
5.	2.	7.	0.	1.	04.		<b>SERVICIOS DE GESTIÓN Y APOYO</b>	<b>15.025.418,41</b>	<b>22%</b>
5.	2.	7.	0.	1.	04.	01.	Servicios médicos y de laboratorio.	-	0%
5.	2.	7.	0.	1.	04.	02.	Servicios jurídicos.	-	0%
5.	2.	7.	0.	1.	04.	02.	01. Servicios jurídicos del Concejo Municipal	-	0%
5.	2.	7.	0.	1.	04.	02.	02. Servicios jurídicos Administrativos	-	0%
5.	2.	7.	0.	1.	04.	03.	Servicios de ingeniería	-	0%
5.	2.	7.	0.	1.	04.	06.	Otros servicios generales	15.025.418,41	22%
5.	2.	7.	0.	1.	04.	99.	Otros servicios de gestión y apoyo	-	0%
5.	2.	7.	0.	1.	05.		<b>GASTOS DE VIAJE Y DE TRANSPORTE</b>	<b>-</b>	<b>0%</b>
5.	2.	7.	0.	1.	05.	01.	Transporte dentro del país	-	0%
5.	2.	7.	0.	1.	05.	02.	Viáticos dentro del país.	-	0%
5.	2.	7.	0.	1.	06.		<b>SEGUROS, REASEGUROS Y OTRAS OBLIGACIONES</b>	<b>3.438.187,85</b>	<b>5%</b>
5.	2.	7.	0.	1.	06.	01.	<b>Seguros</b>	<b>3.438.187,85</b>	<b>5%</b>
5.	2.	7.	0.	1.	06.	01.	Seguro de vehículos	-	0%
5.	2.	7.	0.	1.	06.	02.	Seguro de incendio.	2.500.000,00	4%
5.	2.	7.	0.	1.	06.	03.	Seguro de responsabilidad civil.	500.000,00	1%
5.	2.	7.	0.	1.	06.	04.	Seguro de riesgo del trabajo	438.187,85	1%
5.	2.	7.	0.	1.	06.	05.	Seguro de maquinaria y equipo	-	0%
5.	2.	7.	0.	1.	06.	07.	Seguro dinero en transito	-	0%
5.	2.	7.	0.	1.	06.	08.	Seguro equipo electrónico	-	0%
5.	2.	7.	0.	1.	06.	09.	Seguro de equipo contratista	-	0%
5.	2.	7.	0.	1.	07.		<b>CAPACITACIÓN Y PROTOCOLO</b>	<b>300.000,00</b>	<b>0%</b>
5.	2.	7.	0.	1.	07.	01.	Actividades de capacitación.	-	0%
5.	2.	7.	0.	1.	07.	02.	Actividades protocolarias y sociales	300.000,00	0%
5.	2.	7.	0.	1.	07.	03.	Gastos de representación institucional	-	0%



## MUNICIPALIDAD DE NARANJO PRESUPUESTO INICIAL 2017

144

DETALLE DE EGRESOS  
NIVEL DE APROBACIÓN INTERNO

2.Programa II. Servicios Comunales

7.Mercados, Plazas y Ferias

[MENU](#)

CODIGO							DETALLE	ASIGNACION PRESUPUESTARIA		
								MONTO	%	
5.	2.	7.	0	1.	08.		<b>MANTENIMIENTO Y REPARACIÓN</b>	-	0%	
5.	2.	7.	0	1.	08.	01.	Mantenimiento de Edificios y Locales	-	0%	
5.	2.	7.	0	1.	08.	02.	Mantenimiento de vías de comunicación	-	0%	
5.	2.	7.	0	1.	08.	03.	Mantenimiento de instalaciones y otras obras	-	0%	
5.	2.	7.	0	1.	08.	04.	Mantenimiento y reparación de equipo para la producción	-	0%	
5.	2.	7.	0	1.	08.	05.	Mantenimiento y reparación de equipo de transporte.	-	0%	
5.	2.	7.	0	1.	08.	06.	Mantenimiento y reparación de equipo de comunicación.	-	0%	
5.	2.	7.	0	1.	08.	07.	Mantenimiento y reparación de equipo y mobiliario de oficina.	-	0%	
5.	2.	7.	0	1.	08.	08.	Mantenimiento y reparación de equipo de cómputo y sistemas de información.	-	0%	
5.	2.	7.	0	1.	08.	99.	Mantenimiento y reparación de otros equipos	-	0%	
5.	2.	7.	0	1.	09.		<b>IMPUESTOS</b>	-	0%	
5.	2.	7.	0	1.	09.	99.	Otros impuestos	-	0%	
5.	2.	7.	0	1.	99.		<b>SERVICIOS DIVERSOS</b>	-	0%	
5.	2.	7.	0	1.	99.	02.	Intereses moratorios y multas	-	0%	
5.	2.	7.	0	1.	99.	05.	Deducibles	-	0%	
5.	2.	7.	0	2.			<b>MATERIALES Y SUMINISTROS</b>	5.500.000,00	8%	
5.	2.	7.	0	2.	01.		<b>PRODUCTOS QUÍMICOS Y CONEXOS.</b>	600.000,00	1%	
5.	2.	7.	0	2.	01.	01.	Combustibles y lubricantes.	-	0%	
5.	2.	7.	0	2.	01.	.02	Productos farmacéuticos y medicinales	-	0%	
5.	2.	7.	0	2.	01.	.04	Tintas, pinturas y diluyentes.	400.000,00	1%	
5.	2.	7.	0	2.	01.	99.	Otros productos químicos.	200.000,00	0%	
5.	2.	7.	0	2.	02.		<b>ALIMENTOS Y PRODUCTOS AGROPECUARIOS</b>	-	0%	
5.	2.	7.	0	2.	02.	02.	Productos agroforestales	-	0%	
5.	2.	7.	0	2.	03.		<b>MATERIALES Y PRODUCTOS DE USO EN LA CONSTRUCCIÓN Y MANTENIMIENTO</b>	2.450.000,00	4%	
5.	2.	7.	0	2.	03.	01.	Materiales y productos metálicos	500.000,00	1%	
5.	2.	7.	0	2.	03.	02.	Materiales y productos minerales y asfálticos	350.000,00	1%	
5.	2.	7.	0	2.	03.	03.	Madera y sus derivados	200.000,00	0%	
5.	2.	7.	0	2.	03.	04.	Materiales y productos eléctricos, telefónicos y de computo	300.000,00	0%	
5.	2.	7.	0	2.	03.	05.	Materiales y productos de vidrio	800.000,00	1%	
5.	2.	7.	0	2.	03.	06.	Materiales y productos de plástico	150.000,00	0%	
5.	2.	7.	0	2.	03.	99.	Otros materiales y productos de uso en la construcción	150.000,00	0%	
5.	2.	7.	0	2.	04.		<b>HERRAMIENTAS, REPUESTOS Y ACCESORIOS</b>	75.000,00	0%	
5.	2.	7.	0	2.	04.	01.	Herramientas e instrumentos.	75.000,00	0%	
5.	2.	7.	0	2.	04.	02.	Repuestos y accesorios.	-	0%	
5.	2.	7.	0	2.	99.		<b>ÚTILES, MATERIALES Y SUMINISTROS DIVERSOS.</b>	2.375.000,00	3%	
5.	2.	7.	0	2.	99.	01.	Útiles y materiales de oficina y computo.	-	0%	
5.	2.	7.	0	2.	99.	.02	Útiles y materiales, hospitalarios y de investigación	-	0%	
5.	2.	7.	0	2.	99.	.03	Productos de papel, cartón e impresos.	150.000,00	0%	
5.	2.	7.	0	2.	99.	.04	Textiles y vestuarios.	150.000,00	0%	
5.	2.	7.	0	2.	99.	.05	Útiles y materiales de limpieza.	2.000.000,00	3%	
5.	2.	7.	0	2.	99.	.06	Útiles y materiales de resguardo y seguridad.	-	0%	
5.	2.	7.	0	2.	99.	.07	Útiles y materiales de cocina y comedor.	-	0%	
5.	2.	7.	0	2.	99.	99.	Otros útiles, materiales y suministros	75.000,00	0%	
5.	2.	7.	0	3.			<b>INTERESES Y COMISIONES</b>	10.331.823,18	15%	
5.	2.	7.	0	3.	02.		<b>INTERESES SOBRE PRESTAMOS</b>	10.331.823,18	15%	
5.	2.	7.	0	3.	02.	03.	Intereses sobre prestamos de Instituciones Desconcentradas no Empresariales.	10.331.823,18	15%	
5.	2.	7.	0	3.	02.	03.	01.	Intereses sobre prestamos	7.856.823,18	11%
5.	2.	7.	0	3.	02.	03.	02.	Comisiones sobre prestamos	2.475.000,00	4%
5.	2.	7.	0	5.			<b>BIENES DURADEROS</b>	2.935.776,43	4%	
5.	2.	7.	0	5.	01.		<b>MAQUINARIA, EQUIPO Y MOBILIARIO</b>	-	0%	
5.	2.	7.	0	5.	01.	01.	Maquinaria y equipo para la producción	-	0%	
5.	2.	7.	0	5.	01.	02.	Equipo de transporte	-	0%	
5.	2.	7.	0	5.	01.	03.	Equipo de comunicación	-	0%	
5.	2.	7.	0	5.	01.	04.	Equipo y mobiliario de oficina.	-	0%	
5.	2.	7.	0	5.	01.	05.	Equipo y programas de cómputo.	-	0%	
5.	2.	7.	0	5.	01.	07.	Equipo y mobiliario educacional, deportivo y recreativo	-	0%	
5.	2.	7.	0	5.	01.	99.	Maquinaria y equipo diverso.	-	0%	
5.	2.	7.	0	5.	02.		<b>CONSTRUCCIONES, ADICIONES Y MEJORAS</b>	2.935.776,43	4%	
5.	2.	7.	0	5.	02.	01.	Edificios	-	0%	
5.	2.	7.	0	5.	02.	02.	Vías de comunicación	-	0%	
5.	2.	7.	0	5.	02.	99.	Otras construcciones, adiciones y mejoras	2.935.776,43	4%	
5.	2.	7.	0	5.	03.		<b>BIENES PREEXISTENTES</b>	-	0%	
5.	2.	7.	0	5.	03.	01.	Terrenos	-	0%	
5.	2.	7.	0	5.	99.		<b>BIENES DURADEROS DIVERSOS</b>	-	0%	
5.	2.	7.	0	5.	99.	03.	Bienes intangibles	-	0%	
5.	2.	7.	0	6.			<b>TRANSFERENCIAS CORRIENTES</b>	-	0%	
5.	2.	7.	0	6.	03.		<b>PRESTACIONES</b>	-	0%	
5.	2.	7.	0	6.	03.	01.	Prestaciones legales	-	0%	
5.	2.	7.	0	6.	06.		<b>OTRAS TRANSFERENCIAS CORRIENTES AL SECTOR PRIVADO</b>	-	0%	
5.	2.	7.	0	6.	06.	01.	Indemnizaciones	-	0%	



## MUNICIPALIDAD DE NARANJO PRESUPUESTO INICIAL 2017

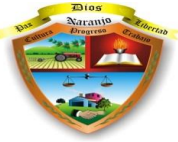
DETALLE DE EGRESOS  
NIVEL DE APROBACIÓN INTERNO

2.Programa II. Servicios Comunes

[MENU](#)

7.Mercados, Plazas y Ferias

CODIGO							DETALLE	ASIGNACION PRESUPUESTARIA	
								MONTO	%
5.	2.	7.	0	6.	06.	02.	Reintegros o devoluciones	-	0%
5.	2.	7.	0	8.			<b>AMORTIZACIONES</b>	-	0%
5.	2.	7.	0	8.	02.		<b>AMORTIZACIONES DE PRESTAMOS</b>	-	0%
5.	2.	7.	0	8.	02.	03.	Amortización de prestamos de Instituciones Desconcentradas no Empresariales	-	0%
5.	2.	7.	0	8.	02.	03.	01. Amortización de prestamos	-	0%
5.	2.	7.	0	9.	02.		<b>CUENTAS ESPECIALES</b>	-	0%
5.	2.	7.	0	9.	02.		<b>SUMAS SIN ASIGNACIÓN PRESUPUESTARIA</b>	-	0%
5.	2.	7.	0	9.	02.	01.	Sumas libres sin asignación presupuestaria.	-	0%
5.	2.	7.	0	9.	02.	02.	Sumas con destino específico sin asignación presupuestaria	-	0%



## MUNICIPALIDAD DE NARANJO PRESUPUESTO INICIAL 2017

146

DETALLE DE EGRESOS  
NIVEL DE APROBACIÓN INTERNO

2.Programa II. Servicios Comunales  
9.Educativos, Culturales y Deportivos

[MENU](#)

CODIGO							DETALLE	ASIGNACION PRESUPUESTARIA	
								MONTO	%
							<b>TOTAL PRESUPUESTADO</b>	<b>36.866.533,73</b>	<b>100%</b>
5.	2.	9.	0.	0.			<b>REMUNERACIONES</b>	<b>13.254.926,21</b>	<b>36%</b>
5.	2.	9.	0.	0.	01.		<b>REMUNERACIONES BÁSICAS</b>	<b>8.138.519,20</b>	<b>22%</b>
5.	2.	9.	0.	0.	01.	01.	Sueldos para cargos fijos	8.138.519,20	22%
5.	2.	9.	0.	0.	01.	02.	Jornales	-	0%
5.	2.	9.	0.	0.	01.	03.	Servicios Especiales	-	0%
5.	2.	9.	0.	0.	01.	05.	Suplencias	-	0%
5.	2.	9.	0.	0.	02.		<b>REMUNERACIONES EVENTUALES</b>	<b>-</b>	<b>0%</b>
5.	2.	9.	0.	0.	02.	01.	Tiempo extraordinario	-	0%
5.	2.	9.	0.	0.	02.	02.	Recargo de funciones	-	0%
5.	2.	9.	0.	0.	02.	03.	Disponibilidad	-	0%
5.	2.	9.	0.	0.	02.	04.	Compensación de vacaciones	-	0%
5.	2.	9.	0.	0.	03.		<b>INCENTIVOS SALÁRIALES</b>	<b>1.400.300,05</b>	<b>4%</b>
5.	2.	9.	0.	0.	03.	01.	Retribución por años de servicio	-	0%
5.	2.	9.	0.	0.	03.	.02.	Restricción al ejercicio liberal de la profesión	-	0%
5.	2.	9.	0.	0.	03.	03.	Decimotercer mes	733.755,33	2%
5.	2.	9.	0.	0.	03.	04.	Salario Escolar	666.544,72	2%
5.	2.	9.	0.	0.	03.	99.	Otros incentivos salariales	-	0%
5.	2.	9.	0.	0.	04.		<b>CONTRIBUCIÓN PATRONAL AL DESARROLLO Y LA SEGURIDAD SOCIAL</b>	<b>3.305.790,98</b>	<b>9%</b>
5.	2.	9.	0.	0.	04.	01.	Contribución Patronal al Seguro de Salud de la CCSS 14,33%	3.261.765,66	9%
5.	2.	9.	0.	0.	04.	.05	Contribución Patronal al Banco Popular y de Desarrollo Comunal 0,50%	44.025,32	0%
5.	2.	9.	0.	0.	05.		<b>CONTRIBUCIÓN PATRONAL FONDO DE PENSIONES Y OTROS FONDOS DE CAP.</b>	<b>410.315,98</b>	<b>1%</b>
5.	2.	9.	0.	0.	05.	01.	Contribución patronal al Seguro de Pensiones de la CCSS 0,16%	14.088,10	0%
5.	2.	9.	0.	0.	05.	02.	Aporte Patronal al Régimen Obligatorio de Pensiones Complementarias. 1,50%	132.075,96	0%
5.	2.	9.	0.	0.	05.	03.	Aporte Patronal al Fondo de Capitalización Laboral.3,00%	264.151,92	1%
5.	2.	9.	0.	0.	05.	05.	Contribución Patronal a otros fondos administrados por entes privados	-	0%
5.	2.	9.	0.	1.			<b>SERVICIO</b>	<b>7.473.606,51</b>	<b>20%</b>
5.	2.	9.	0.	1.	01.		<b>ALQUILERES</b>	<b>2.000.000,00</b>	<b>5%</b>
5.	2.	9.	0.	1.	01.	01.	Alquiler de edificios, locales y terrenos	-	0%
5.	2.	9.	0.	1.	01.	02.	Alquiler de maquinaria, equipo y mobiliario.	2.000.000,00	5%
5.	2.	9.	0.	1.	01.	03.	Alquiler de equipo de computo	-	0%
5.	2.	9.	0.	1.	02.		<b>SERVICIOS BÁSICOS</b>	<b>-</b>	<b>0%</b>
5.	2.	9.	0.	1.	02.	02.	Servicios de energía eléctrica	-	0%
5.	2.	9.	0.	1.	02.	03.	Servicio de correo.	-	0%
5.	2.	9.	0.	1.	02.	04.	Servicio de telecomunicaciones.	-	0%
5.	2.	9.	0.	1.	02.	99.	Otros servicios básicos.	-	0%
5.	2.	9.	0.	1.	03.		<b>SERVICIOS COMERCIALES Y FINANCIEROS</b>	<b>1.500.000,00</b>	<b>4%</b>
5.	2.	9.	0.	1.	03.	01.	Información	-	0%
5.	2.	9.	0.	1.	03.	02.	Publicidad y propaganda.	800.000,00	2%
5.	2.	9.	0.	1.	03.	03.	Impresión, encuadernación y otros.	700.000,00	2%
5.	2.	9.	0.	1.	03.	04.	Transporte de bienes	-	0%
5.	2.	9.	0.	1.	03.	06.	Comisiones y gastos por servicios financieros y comerciales.	-	0%
5.	2.	9.	0.	1.	04.		<b>SERVICIOS DE GESTIÓN Y APOYO</b>	<b>-</b>	<b>0%</b>
5.	2.	9.	0.	1.	04.	01.	Servicios médicos y de laboratorio.	-	0%
5.	2.	9.	0.	1.	04.	02.	Servicios jurídicos.	-	0%
5.	2.	9.	0.	1.	04.	02. 01.	Servicios jurídicos del Concejo Municipal	-	0%
5.	2.	9.	0.	1.	04.	02. 02.	Servicios jurídicos Administrativos	-	0%
5.	2.	9.	0.	1.	04.	03.	Servicios de ingeniería	-	0%
5.	2.	9.	0.	1.	04.	06.	Otros servicios generales	-	0%
5.	2.	9.	0.	1.	04.	99.	Otros servicios de gestión y apoyo	-	0%
5.	2.	9.	0.	1.	05.		<b>GASTOS DE VIAJE Y DE TRANSPORTE</b>	<b>600.000,00</b>	<b>2%</b>
5.	2.	9.	0.	1.	05.	01.	Transporte dentro del país	600.000,00	2%
5.	2.	9.	0.	1.	05.	02.	Viáticos dentro del país.	-	0%
5.	2.	9.	0.	1.	06.		<b>SEGUROS, REASEGUROS Y OTRAS OBLIGACIONES</b>	<b>173.606,51</b>	<b>0%</b>
5.	2.	9.	0.	1.	06.	01.	<b>Seguros</b>	<b>173.606,51</b>	<b>0%</b>
5.	2.	9.	0.	1.	06.	01.	Seguro de vehículos	-	0%
5.	2.	9.	0.	1.	06.	02.	Seguro de incendio.	-	0%
5.	2.	9.	0.	1.	06.	03.	Seguro de responsabilidad civil.	-	0%
5.	2.	9.	0.	1.	06.	04.	Seguro de riesgo del trabajo	173.606,51	0%
5.	2.	9.	0.	1.	06.	05.	Seguro de maquinaria y equipo	-	0%
5.	2.	9.	0.	1.	06.	07.	Seguro dinero en transito	-	0%
5.	2.	9.	0.	1.	06.	08.	Seguro equipo electrónico	-	0%
5.	2.	9.	0.	1.	06.	09.	Seguro de equipo contratista	-	0%
5.	2.	9.	0.	1.	07.		<b>CAPACITACIÓN Y PROTOCOLO</b>	<b>3.200.000,00</b>	<b>9%</b>
5.	2.	9.	0.	1.	07.	01.	Actividades de capacitación.	-	0%
5.	2.	9.	0.	1.	07.	02.	Actividades protocolarias y sociales	3.200.000,00	9%
5.	2.	9.	0.	1.	07.	03.	Gastos de representación institucional	-	0%



## MUNICIPALIDAD DE NARANJO PRESUPUESTO INICIAL 2017

147

DETALLE DE EGRESOS  
NIVEL DE APROBACIÓN INTERNO

2.Programa II. Servicios Comunales

[MENU](#)

9.Educativos, Culturales y Deportivos

CODIGO						DETALLE	ASIGNACION PRESUPUESTARIA			
							MONTO	%		
5.	2.	9.	0	1.	08.		<b>MANTENIMIENTO Y REPARACIÓN</b>	-	0%	
5.	2.	9.	0	1.	08.	01.	Mantenimiento de Edificios y Locales	-	0%	
5.	2.	9.	0	1.	08.	02.	Mantenimiento de vías de comunicación	-	0%	
5.	2.	9.	0	1.	08.	03.	Mantenimiento de instalaciones y otras obras	-	0%	
5.	2.	9.	0	1.	08.	04.	Mantenimiento y reparación de equipo para la producción	-	0%	
5.	2.	9.	0	1.	08.	05.	Mantenimiento y reparación de equipo de transporte.	-	0%	
5.	2.	9.	0	1.	08.	06.	Mantenimiento y reparación de equipo de comunicación.	-	0%	
5.	2.	9.	0	1.	08.	07.	Mantenimiento y reparación de equipo y mobiliario de oficina.	-	0%	
5.	2.	9.	0	1.	08.	08.	Mantenimiento y reparación de equipo de cómputo y sistemas de información.	-	0%	
5.	2.	9.	0	1.	08.	99.	Mantenimiento y reparación de otros equipos	-	0%	
5.	2.	9.	0	1.	09.		<b>IMPUESTOS</b>	-	0%	
5.	2.	9.	0	1.	09.	99.	Otros impuestos	-	0%	
5.	2.	9.	0	1.	99.		<b>SERVICIOS DIVERSOS</b>	-	0%	
5.	2.	9.	0	1.	99.	02.	Intereses moratorios y multas	-	0%	
5.	2.	9.	0	1.	99.	05.	Deducibles	-	0%	
5.	2.	9.	0	2.			<b>MATERIALES Y SUMINISTROS</b>	4.742.419,88	13%	
5.	2.	9.	0	2.	01.		<b>PRODUCTOS QUÍMICOS Y CONEXOS.</b>	200.000,00	1%	
5.	2.	9.	0	2.	01.	01.	Combustibles y lubricantes.	-	0%	
5.	2.	9.	0	2.	01.	02.	Productos farmacéuticos y medicinales	-	0%	
5.	2.	9.	0	2.	01.	04.	Tintas, pinturas y diluyentes.	200.000,00	1%	
5.	2.	9.	0	2.	01.	99.	Otros productos químicos.	-	0%	
5.	2.	9.	0	2.	02.		<b>ALIMENTOS Y PRODUCTOS AGROPECUARIOS</b>	142.419,88	0%	
5.	2.	9.	0	2.	02.	02.	Productos agroforestales	142.419,88	0%	
5.	2.	9.	0	2.	03.		<b>MATERIALES Y PRODUCTOS DE USO EN LA CONSTRUCCIÓN Y MANTENIMIENTO</b>	500.000,00	1%	
5.	2.	9.	0	2.	03.	01.	Materiales y productos metálicos	200.000,00	1%	
5.	2.	9.	0	2.	03.	02.	Materiales y productos minerales y asfálticos	-	0%	
5.	2.	9.	0	2.	03.	03.	Madera y sus derivados	250.000,00	1%	
5.	2.	9.	0	2.	03.	04.	Materiales y productos eléctricos, telefónicos y de computo	-	0%	
5.	2.	9.	0	2.	03.	05.	Materiales y productos de vidrio	-	0%	
5.	2.	9.	0	2.	03.	06.	Materiales y productos de plástico	-	0%	
5.	2.	9.	0	2.	03.	99.	Otros materiales y productos de uso en la construcción	50.000,00	0%	
5.	2.	9.	0	2.	04.		<b>HERRAMIENTAS, REPUESTOS Y ACCESORIOS</b>	400.000,00	1%	
5.	2.	9.	0	2.	04.	01.	Herramientas e instrumentos.	-	0%	
5.	2.	9.	0	2.	04.	02.	Repuestos y accesorios.	400.000,00	1%	
5.	2.	9.	0	2.	99.		<b>ÚTILES, MATERIALES Y SUMINISTROS DIVERSOS.</b>	3.500.000,00	9%	
5.	2.	9.	0	2.	99.	01.	Útiles y materiales de oficina y computo.	200.000,00	1%	
5.	2.	9.	0	2.	99.	02.	Útiles y materiales, hospitalarios y de investigación	-	0%	
5.	2.	9.	0	2.	99.	03.	Productos de papel, cartón e impresos.	550.000,00	1%	
5.	2.	9.	0	2.	99.	04.	Textiles y vestuarios.	2.250.000,00	6%	
5.	2.	9.	0	2.	99.	05.	Útiles y materiales de limpieza.	-	0%	
5.	2.	9.	0	2.	99.	06.	Útiles y materiales de resguardo y seguridad.	-	0%	
5.	2.	9.	0	2.	99.	07.	Útiles y materiales de cocina y comedor.	-	0%	
5.	2.	9.	0	2.	99.	99.	Otros útiles, materiales y suministros	500.000,00	1%	
5.	2.	9.	0	3.			<b>INTERESES Y COMISIONES</b>	-	0%	
5.	2.	9.	0	3.	02.		<b>INTERESES SOBRE PRESTAMOS</b>	-	0%	
5.	2.	9.	0	3.	02.	03.	Intereses sobre prestamos de Instituciones Desconcentradas no Empresariales.	-	0%	
5.	2.	9.	0	3.	02.	03.	01.	Intereses sobre prestamos	-	0%
5.	2.	9.	0	3.	02.	03.	02.	Comisiones sobre prestamos	-	0%
5.	2.	9.	0	5.			<b>BIENES DURADEROS</b>	1.750.000,00	5%	
5.	2.	9.	0	5.	01.		<b>MAQUINARIA, EQUIPO Y MOBILIARIO</b>	1.750.000,00	5%	
5.	2.	9.	0	5.	01.	01.	Maquinaria y equipo para la producción	-	0%	
5.	2.	9.	0	5.	01.	02.	Equipo de transporte	-	0%	
5.	2.	9.	0	5.	01.	03.	Equipo de comunicación	-	0%	
5.	2.	9.	0	5.	01.	04.	Equipo y mobiliario de oficina.	750.000,00	2%	
5.	2.	9.	0	5.	01.	05.	Equipo y programas de cómputo.	-	0%	
5.	2.	9.	0	5.	01.	07.	Equipo y mobiliario educacional, deportivo y recreativo	1.000.000,00	3%	
5.	2.	9.	0	5.	01.	99.	Maquinaria y equipo diverso.	-	0%	
5.	2.	9.	0	5.	02.		<b>CONSTRUCCIONES, ADICIONES Y MEJORAS</b>	-	0%	
5.	2.	9.	0	5.	02.	01.	Edificios	-	0%	
5.	2.	9.	0	5.	02.	02.	Vías de comunicación	-	0%	
5.	2.	9.	0	5.	02.	99.	Otras construcciones, adiciones y mejoras	-	0%	
5.	2.	9.	0	5.	03.		<b>BIENES PREEXISTENTES</b>	-	0%	
5.	2.	9.	0	5.	03.	01.	Terrenos	-	0%	
5.	2.	9.	0	5.	99.		<b>BIENES DURADEROS DIVERSOS</b>	-	0%	
5.	2.	9.	0	5.	99.	03.	Bienes intangibles	-	0%	
5.	2.	9.	0	6.			<b>TRANSFERENCIAS CORRIENTES</b>	-	0%	
5.	2.	9.	0	6.	03.		<b>PRESTACIONES</b>	-	0%	
5.	2.	9.	0	6.	03.	01.	Prestaciones legales	-	0%	
5.	2.	9.	0	6.	06.		<b>OTRAS TRANSFERENCIAS CORRIENTES AL SECTOR PRIVADO</b>	-	0%	
5.	2.	9.	0	6.	06.	01.	Indemnizaciones	-	0%	



**MUNICIPALIDAD DE NARANJO**  
**PRESUPUESTO INICIAL 2017**

DETALLE DE EGRESOS  
NIVEL DE APROBACIÓN INTERNO

2.Programa II. Servicios Comunes

[MENU](#)

9.Educativos, Culturales y Deportivos

CODIGO							DETALLE	ASIGNACION PRESUPUESTARIA	
								MONTO	%
5.	2.	9.	0	6.	06.	02.	Reintegros o devoluciones	-	0%
5.	2.	9.	0	8.			<b>AMORTIZACIONES</b>	-	0%
5.	2.	9.	0	8.	02.		<b>AMORTIZACIONES DE PRESTAMOS</b>	-	0%
5.	2.	9.	0	8.	02.	03.	Amortización de prestamos de Instituciones Desconcentradas no Empresariales	-	0%
5.	2.	9.	0	8.	02.	03.	01. Amortización de prestamos	-	0%
5.	2.	9.	0	9.	02.		<b>CUENTAS ESPECIALES</b>	<b>9.645.581,13</b>	<b>26%</b>
5.	2.	9.	0	9.	02.		<b>SUMAS SIN ASIGNACIÓN PRESUPUESTARIA</b>	<b>9.645.581,13</b>	<b>26%</b>
5.	2.	9.	0	9.	02.	01.	Sumas libres sin asignación presupuestaria.	-	0%
5.	2.	9.	0	9.	02.	02.	Sumas con destino específico sin asignación presupuestaria	9.645.581,13	26%





## MUNICIPALIDAD DE NARANJO PRESUPUESTO INICIAL 2017

149

DETALLE DE EGRESOS  
NIVEL DE APROBACIÓN INTERNO

2.Programa II. Servicios Comunes  
9.Educativos, Culturales y Deportivos  
9.1.Banda Municipal

[MENU](#)

CODIGO							DETALLE	ASIGNACION PRESUPUESTARIA	
								MONTO	%
							<b>TOTAL PRESUPUESTADO</b>	<b>19.278.532,72</b>	<b>100%</b>
5.	2.	9.	1.	0.			<b>REMUNERACIONES</b>	<b>13.254.926,21</b>	<b>69%</b>
5.	2.	9.	1.	0.	01.		<b>REMUNERACIONES BÁSICAS</b>	<b>8.138.519,20</b>	<b>42%</b>
5.	2.	9.	1.	0.	01.	01.	Sueldos para cargos fijos	8.138.519,20	42%
5.	2.	9.	1.	0.	01.	02.	Jornales	-	0%
5.	2.	9.	1.	0.	01.	03.	Servicios Especiales	-	0%
5.	2.	9.	1.	0.	01.	05.	Suplencias	-	0%
5.	2.	9.	1.	0.	02.		<b>REMUNERACIONES EVENTUALES</b>	<b>-</b>	<b>0%</b>
5.	2.	9.	1.	0.	02.	01.	Tiempo extraordinario	-	0%
5.	2.	9.	1.	0.	02.	02.	Recargo de funciones	-	0%
5.	2.	9.	1.	0.	02.	03.	Disponibilidad	-	0%
5.	2.	9.	1.	0.	02.	04.	Compensación de vacaciones	-	0%
5.	2.	9.	1.	0.	03.		<b>INCENTIVOS SALÁRIALES</b>	<b>1.400.300,05</b>	<b>7%</b>
5.	2.	9.	1.	0.	03.	01.	Retribución por años de servicio	-	0%
5.	2.	9.	1.	0.	03.	02.	Restricción al ejercicio liberal de la profesión	-	0%
5.	2.	9.	1.	0.	03.	03.	Decimotercer mes	733.755,33	4%
5.	2.	9.	1.	0.	03.	04.	Salario Escolar	666.544,72	3%
5.	2.	9.	1.	0.	03.	99.	Otros incentivos salariales	-	0%
5.	2.	9.	1.	0.	04.		<b>CONTRIBUCIÓN PATRONAL AL DESARROLLO Y LA SEGURIDAD SOCIAL</b>	<b>3.305.790,98</b>	<b>17%</b>
5.	2.	9.	1.	0.	04.	01.	Contribución Patronal al Seguro de Salud de la CCSS 14,33%	3.261.765,66	17%
5.	2.	9.	1.	0.	04.	05.	Contribución Patronal al Banco Popular y de Desarrollo Comunal 0,50%	44.025,32	0%
5.	2.	9.	1.	0.	05.		<b>CONTRIBUCIÓN PATRONAL FONDO DE PENSIONES Y OTROS FONDOS DE CAP.</b>	<b>410.315,98</b>	<b>2%</b>
5.	2.	9.	1.	0.	05.	01.	Contribución patronal al Seguro de Pensiones de la CCSS 0,16%	14.088,10	0%
5.	2.	9.	1.	0.	05.	02.	Aporte Patronal al Régimen Obligatorio de Pensiones Complementarias. 1,50%	132.075,96	1%
5.	2.	9.	1.	0.	05.	03.	Aporte Patronal al Fondo de Capitalización Laboral.3,00%	264.151,92	1%
5.	2.	9.	1.	0.	05.	05.	Contribución Patronal a otros fondos administrados por entes privados	-	0%
5.	2.	9.	1.	1.			<b>SERVICIO</b>	<b>2.223.606,51</b>	<b>12%</b>
5.	2.	9.	1.	1.	01.		<b>ALQUILERES</b>	<b>1.000.000,00</b>	<b>5%</b>
5.	2.	9.	1.	1.	01.	01.	Alquiler de edificios, locales y terrenos	-	0%
5.	2.	9.	1.	1.	01.	02.	Alquiler de maquinaria, equipo y mobiliario.	1.000.000,00	5%
5.	2.	9.	1.	1.	01.	03.	Alquiler de equipo de computo	-	0%
5.	2.	9.	1.	1.	02.		<b>SERVICIOS BÁSICOS</b>	<b>-</b>	<b>0%</b>
5.	2.	9.	1.	1.	02.	02.	Servicios de energía eléctrica	-	0%
5.	2.	9.	1.	1.	02.	03.	Servicio de correo.	-	0%
5.	2.	9.	1.	1.	02.	04.	Servicio de telecomunicaciones.	-	0%
5.	2.	9.	1.	1.	02.	99.	Otros servicios básicos.	-	0%
5.	2.	9.	1.	1.	03.		<b>SERVICIOS COMERCIALES Y FINANCIEROS</b>	<b>250.000,00</b>	<b>1%</b>
5.	2.	9.	1.	1.	03.	01.	Información	-	0%
5.	2.	9.	1.	1.	03.	02.	Publicidad y propaganda.	100.000,00	1%
5.	2.	9.	1.	1.	03.	03.	Impresión, encuadernación y otros.	150.000,00	1%
5.	2.	9.	1.	1.	03.	04.	Transporte de bienes	-	0%
5.	2.	9.	1.	1.	03.	06.	Comisiones y gastos por servicios financieros y comerciales.	-	0%
5.	2.	9.	1.	1.	04.		<b>SERVICIOS DE GESTIÓN Y APOYO</b>	<b>-</b>	<b>0%</b>
5.	2.	9.	1.	1.	04.	01.	Servicios médicos y de laboratorio.	-	0%
5.	2.	9.	1.	1.	04.	02.	Servicios jurídicos.	-	0%
5.	2.	9.	1.	1.	04.	02.	01. Servicios jurídicos del Concejo Municipal	-	0%
5.	2.	9.	1.	1.	04.	02.	02. Servicios jurídicos Administrativos	-	0%
5.	2.	9.	1.	1.	04.	03.	Servicios de ingeniería	-	0%
5.	2.	9.	1.	1.	04.	06.	Otros servicios generales	-	0%
5.	2.	9.	1.	1.	04.	99.	Otros servicios de gestión y apoyo	-	0%
5.	2.	9.	1.	1.	05.		<b>GASTOS DE VIAJE Y DE TRANSPORTE</b>	<b>300.000,00</b>	<b>2%</b>
5.	2.	9.	1.	1.	05.	01.	Transporte dentro del país	300.000,00	2%
5.	2.	9.	1.	1.	05.	02.	Viáticos dentro del país.	-	0%
5.	2.	9.	1.	1.	06.		<b>SEGUROS, REASEGUROS Y OTRAS OBLIGACIONES</b>	<b>173.606,51</b>	<b>1%</b>
5.	2.	9.	1.	1.	06.	01.	<b>Seguros</b>	<b>173.606,51</b>	<b>1%</b>
5.	2.	9.	1.	1.	06.	01.	Seguro de vehículos	-	0%
5.	2.	9.	1.	1.	06.	02.	Seguro de incendio.	-	0%
5.	2.	9.	1.	1.	06.	03.	Seguro de responsabilidad civil.	-	0%
5.	2.	9.	1.	1.	06.	04.	Seguro de riesgo del trabajo	173.606,51	1%
5.	2.	9.	1.	1.	06.	05.	Seguro de maquinaria y equipo	-	0%
5.	2.	9.	1.	1.	06.	07.	Seguro dinero en transito	-	0%
5.	2.	9.	1.	1.	06.	08.	Seguro equipo electrónico	-	0%
5.	2.	9.	1.	1.	06.	09.	Seguro de equipo contratista	-	0%
5.	2.	9.	1.	1.	07.		<b>CAPACITACIÓN Y PROTOCOLO</b>	<b>500.000,00</b>	<b>3%</b>
5.	2.	9.	1.	1.	07.	01.	Actividades de capacitación.	-	0%
5.	2.	9.	1.	1.	07.	02.	Actividades protocolarias y sociales	500.000,00	3%
5.	2.	9.	1.	1.	07.	03.	Gastos de representación institucional	-	0%



## MUNICIPALIDAD DE NARANJO PRESUPUESTO INICIAL 2017

150

DETALLE DE EGRESOS  
NIVEL DE APROBACIÓN INTERNO

2.Programa II. Servicios Comunales  
9.Educativos, Culturales y Deportivos

[MENU](#)

CODIGO						DETALLE	ASIGNACION PRESUPUESTARIA			
							MONTO	%		
5.	2.	9.	1.	1.	08.		<b>MANTENIMIENTO Y REPARACIÓN</b>	-	0%	
5.	2.	9.	1.	1.	08.	01.	Mantenimiento de Edificios y Locales	-	0%	
5.	2.	9.	1.	1.	08.	02.	Mantenimiento de vías de comunicación	-	0%	
5.	2.	9.	1.	1.	08.	03.	Mantenimiento de instalaciones y otras obras	-	0%	
5.	2.	9.	1.	1.	08.	04.	Mantenimiento y reparación de equipo para la producción	-	0%	
5.	2.	9.	1.	1.	08.	05.	Mantenimiento y reparación de equipo de transporte.	-	0%	
5.	2.	9.	1.	1.	08.	06.	Mantenimiento y reparación de equipo de comunicación.	-	0%	
5.	2.	9.	1.	1.	08.	07.	Mantenimiento y reparación de equipo y mobiliario de oficina.	-	0%	
5.	2.	9.	1.	1.	08.	08.	Mantenimiento y reparación de equipo de cómputo y sistemas de información.	-	0%	
5.	2.	9.	1.	1.	08.	99.	Mantenimiento y reparación de otros equipos	-	0%	
5.	2.	9.	1.	1.	09.		<b>IMPUESTOS</b>	-	0%	
5.	2.	9.	1.	1.	09.	99.	Otros impuestos	-	0%	
5.	2.	9.	1.	1.	99.		<b>SERVICIOS DIVERSOS</b>	-	0%	
5.	2.	9.	1.	1.	99.	02.	Intereses moratorios y multas	-	0%	
5.	2.	9.	1.	1.	99.	05.	Deducibles	-	0%	
5.	2.	9.	1.	2.			<b>MATERIALES Y SUMINISTROS</b>	2.050.000,00	11%	
5.	2.	9.	1.	2.	01.		<b>PRODUCTOS QUÍMICOS Y CONEXOS.</b>	-	0%	
5.	2.	9.	1.	2.	01.	01.	Combustibles y lubricantes.	-	0%	
5.	2.	9.	1.	2.	01.	.02	Productos farmacéuticos y medicinales	-	0%	
5.	2.	9.	1.	2.	01.	.04	Tintas, pinturas y diluyentes.	-	0%	
5.	2.	9.	1.	2.	01.	99.	Otros productos químicos.	-	0%	
5.	2.	9.	1.	2.	02.		<b>ALIMENTOS Y PRODUCTOS AGROPECUARIOS</b>	-	0%	
5.	2.	9.	1.	2.	02.	02.	Productos agroforestales	-	0%	
5.	2.	9.	1.	2.	03.		<b>MATERIALES Y PRODUCTOS DE USO EN LA CONSTRUCCIÓN Y MANTENIMIENTO</b>	-	0%	
5.	2.	9.	1.	2.	03.	01.	Materiales y productos metálicos	-	0%	
5.	2.	9.	1.	2.	03.	02.	Materiales y productos minerales y asfálticos	-	0%	
5.	2.	9.	1.	2.	03.	03.	Madera y sus derivados	-	0%	
5.	2.	9.	1.	2.	03.	04.	Materiales y productos eléctricos, telefónicos y de computo	-	0%	
5.	2.	9.	1.	2.	03.	05.	Materiales y productos de vidrio	-	0%	
5.	2.	9.	1.	2.	03.	06.	Materiales y productos de plástico	-	0%	
5.	2.	9.	1.	2.	03.	99.	Otros materiales y productos de uso en la construcción	-	0%	
5.	2.	9.	1.	2.	04.		<b>HERRAMIENTAS, REPUESTOS Y ACCESORIOS</b>	400.000,00	2%	
5.	2.	9.	1.	2.	04.	01.	Herramientas e instrumentos.	-	0%	
5.	2.	9.	1.	2.	04.	02.	Repuestos y accesorios.	400.000,00	2%	
5.	2.	9.	1.	2.	99.		<b>ÚTILES, MATERIALES Y SUMINISTROS DIVERSOS.</b>	1.650.000,00	9%	
5.	2.	9.	1.	2.	99.	01.	Útiles y materiales de oficina y computo.	-	0%	
5.	2.	9.	1.	2.	99.	.02	Útiles y materiales, hospitalarios y de investigación	-	0%	
5.	2.	9.	1.	2.	99.	.03	Productos de papel, cartón e impresos.	150.000,00	1%	
5.	2.	9.	1.	2.	99.	.04	Textiles y vestuarios.	1.500.000,00	8%	
5.	2.	9.	1.	2.	99.	.05	Útiles y materiales de limpieza.	-	0%	
5.	2.	9.	1.	2.	99.	.06	Útiles y materiales de resguardo y seguridad.	-	0%	
5.	2.	9.	1.	2.	99.	.07	Útiles y materiales de cocina y comedor.	-	0%	
5.	2.	9.	1.	2.	99.	99.	Otros útiles, materiales y suministros	-	0%	
5.	2.	9.	1.	3.			<b>INTERESES Y COMISIONES</b>	-	0%	
5.	2.	9.	1.	3.	02.		<b>INTERESES SOBRE PRESTAMOS</b>	-	0%	
5.	2.	9.	1.	3.	02.	03.	Intereses sobre prestamos de Instituciones Desconcentradas no Empresariales.	-	0%	
5.	2.	9.	1.	3.	02.	03.	01.	Intereses sobre prestamos	-	0%
5.	2.	9.	1.	3.	02.	03.	02.	Comisiones sobre prestamos	-	0%
5.	2.	9.	1.	5.			<b>BIENES DURADEROS</b>	1.750.000,00	9%	
5.	2.	9.	1.	5.	01.		<b>MAQUINARIA, EQUIPO Y MOBILIARIO</b>	1.750.000,00	9%	
5.	2.	9.	1.	5.	01.	01.	Maquinaria y equipo para la producción	-	0%	
5.	2.	9.	1.	5.	01.	02.	Equipo de transporte	-	0%	
5.	2.	9.	1.	5.	01.	03.	Equipo de comunicación	-	0%	
5.	2.	9.	1.	5.	01.	04.	Equipo y mobiliario de oficina.	750.000,00	4%	
5.	2.	9.	1.	5.	01.	05.	Equipo y programas de cómputo.	-	0%	
5.	2.	9.	1.	5.	01.	07.	Equipo y mobiliario educacional, deportivo y recreativo	1.000.000,00	5%	
5.	2.	9.	1.	5.	01.	99.	Maquinaria y equipo diverso.	-	0%	
5.	2.	9.	1.	5.	02.		<b>CONSTRUCCIONES, ADICIONES Y MEJORAS</b>	-	0%	
5.	2.	9.	1.	5.	02.	01.	Edificios	-	0%	
5.	2.	9.	1.	5.	02.	02.	Vías de comunicación	-	0%	
5.	2.	9.	1.	5.	02.	99.	Otras construcciones, adiciones y mejoras	-	0%	
5.	2.	9.	1.	5.	03.		<b>BIENES PREEXISTENTES</b>	-	0%	
5.	2.	9.	1.	5.	03.	01.	Terrenos	-	0%	
5.	2.	9.	1.	5.	99.		<b>BIENES DURADEROS DIVERSOS</b>	-	0%	
5.	2.	9.	1.	5.	99.	03.	Bienes intangibles	-	0%	
5.	2.	9.	1.	6.			<b>TRANSFERENCIAS CORRIENTES</b>	-	0%	
5.	2.	9.	1.	6.	03.		<b>PRESTACIONES</b>	-	0%	
5.	2.	9.	1.	6.	03.	01.	Prestaciones legales	-	0%	
5.	2.	9.	1.	6.	06.		<b>OTRAS TRANSFERENCIAS CORRIENTES AL SECTOR PRIVADO</b>	-	0%	
5.	2.	9.	1.	6.	06.	01.	Indemnizaciones	-	0%	

670



**MUNICIPALIDAD DE NARANJO**  
**PRESUPUESTO INICIAL 2017**

**151**

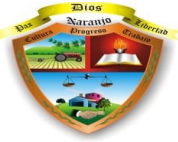
DETALLE DE EGRESOS  
NIVEL DE APROBACIÓN INTERNO

[MENU](#) 2.Programa II. Servicios Comunes  
9.Educativos, Culturales y Deportivos

CODIGO							DETALLE	ASIGNACION PRESUPUESTARIA	
								MONTO	%
5.	2.	9.	1.	6.	06.	02.	Reintegros o devoluciones	-	0%
5.	2.	9.	1.	8.			<b>AMORTIZACIONES</b>	-	0%
5.	2.	9.	1.	8.	02.		<b>AMORTIZACIONES DE PRESTAMOS</b>	-	0%
5.	2.	9.	1.	8.	02.	03.	Amortización de prestamos de Instituciones Desconcentradas no Empresariales	-	0%
5.	2.	9.	1.	8.	02.	03.	01. Amortización de prestamos	-	0%
5.	2.	9.	1.	9.	02.		<b>CUENTAS ESPECIALES</b>	-	0%
5.	2.	9.	1.	9.	02.		<b>SUMAS SIN ASIGNACIÓN PRESUPUESTARIA</b>	-	0%
5.	2.	9.	1.	9.	02.	01.	Sumas libres sin asignación presupuestaria.	-	0%
5.	2.	9.	1.	9.	02.	02.	Sumas con destino específico sin asignación presupuestaria	-	0%

671

672



## MUNICIPALIDAD DE NARANJO PRESUPUESTO INICIAL 2017

152

DETALLE DE EGRESOS  
NIVEL DE APROBACIÓN INTERNO

2.Programa II. Servicios Comunes  
9.Educativos, Culturales y Deportivos  
9.2.Fiestas Patrias y Otras Actividades Culturales

[MENU](#)

CODIGO								DETALLE	ASIGNACION PRESUPUESTARIA	
									MONTO	%
<b>TOTAL PRESUPUESTADO</b>								<b>4.600.000,00</b>	<b>100%</b>	
5.	2.	9.	2.	0.				<b>REMUNERACIONES</b>	-	0%
5.	2.	9.	2.	0.	01.			<b>REMUNERACIONES BÁSICAS</b>	-	0%
5.	2.	9.	2.	0.	01.	01.	Sueldos para cargos fijos	-	0%	
5.	2.	9.	2.	0.	01.	02.	Jornales	-	0%	
5.	2.	9.	2.	0.	01.	03.	Servicios Especiales	-	0%	
5.	2.	9.	2.	0.	01.	05.	Suplencias	-	0%	
5.	2.	9.	2.	0.	02.			<b>REMUNERACIONES EVENTUALES</b>	-	0%
5.	2.	9.	2.	0.	02.	01.	Tiempo extraordinario	-	0%	
5.	2.	9.	2.	0.	02.	02.	Recargo de funciones	-	0%	
5.	2.	9.	2.	0.	02.	03.	Disponibilidad	-	0%	
5.	2.	9.	2.	0.	02.	04.	Compensación de vacaciones	-	0%	
5.	2.	9.	2.	0.	03.			<b>INCENTIVOS SALÁRIALES</b>	-	0%
5.	2.	9.	2.	0.	03.	01.	Retribución por años de servicio	-	0%	
5.	2.	9.	2.	0.	03.	02.	Restricción al ejercicio liberal de la profesión	-	0%	
5.	2.	9.	2.	0.	03.	03.	Decimotercer mes	-	0%	
5.	2.	9.	2.	0.	03.	04.	Salario Escolar	-	0%	
5.	2.	9.	2.	0.	03.	99.	Otros incentivos salariales	-	0%	
5.	2.	9.	2.	0.	04.			<b>CONTRIBUCIÓN PATRONAL AL DESARROLLO Y LA SEGURIDAD SOCIAL</b>	-	0%
5.	2.	9.	2.	0.	04.	01.	Contribución Patronal al Seguro de Salud de la CCSS 14,33%	-	0%	
5.	2.	9.	2.	0.	04.	05.	Contribución Patronal al Banco Popular y de Desarrollo Comunal 0,50%	-	0%	
5.	2.	9.	2.	0.	05.			<b>CONTRIBUCIÓN PATRONAL FONDO DE PENSIONES Y OTROS FONDOS DE CAP.</b>	-	0%
5.	2.	9.	2.	0.	05.	01.	Contribución patronal al Seguro de Pensiones de la CCSS 0,16%	-	0%	
5.	2.	9.	2.	0.	05.	02.	Aporte Patronal al Régimen Obligatorio de Pensiones Complementarias. 1,50%	-	0%	
5.	2.	9.	2.	0.	05.	03.	Aporte Patronal al Fondo de Capitalización Laboral.3,00%	-	0%	
5.	2.	9.	2.	0.	05.	05.	Contribución Patronal a otros fondos administrados por entes privados	-	0%	
5.	2.	9.	2.	1.				<b>SERVICIO</b>	<b>3.000.000,00</b>	<b>65%</b>
5.	2.	9.	2.	1.	01.			<b>ALQUILERES</b>	<b>600.000,00</b>	<b>13%</b>
5.	2.	9.	2.	1.	01.	01.	Alquiler de edificios, locales y terrenos	-	0%	
5.	2.	9.	2.	1.	01.	02.	Alquiler de maquinaria, equipo y mobiliario.	600.000,00	13%	
5.	2.	9.	2.	1.	01.	03.	Alquiler de equipo de computo	-	0%	
5.	2.	9.	2.	1.	02.			<b>SERVICIOS BÁSICOS</b>	-	0%
5.	2.	9.	2.	1.	02.	02.	Servicios de energía eléctrica	-	0%	
5.	2.	9.	2.	1.	02.	03.	Servicio de correo.	-	0%	
5.	2.	9.	2.	1.	02.	04.	Servicio de telecomunicaciones.	-	0%	
5.	2.	9.	2.	1.	02.	99.	Otros servicios básicos.	-	0%	
5.	2.	9.	2.	1.	03.			<b>SERVICIOS COMERCIALES Y FINANCIEROS</b>	<b>400.000,00</b>	<b>9%</b>
5.	2.	9.	2.	1.	03.	01.	Información	-	0%	
5.	2.	9.	2.	1.	03.	02.	Publicidad y propaganda.	200.000,00	4%	
5.	2.	9.	2.	1.	03.	03.	Impresión, encuadernación y otros.	200.000,00	4%	
5.	2.	9.	2.	1.	03.	04.	Transporte de bienes	-	0%	
5.	2.	9.	2.	1.	03.	06.	Comisiones y gastos por servicios financieros y comerciales.	-	0%	
5.	2.	9.	2.	1.	04.			<b>SERVICIOS DE GESTIÓN Y APOYO</b>	-	0%
5.	2.	9.	2.	1.	04.	01.	Servicios médicos y de laboratorio.	-	0%	
5.	2.	9.	2.	1.	04.	02.	Servicios jurídicos.	-	0%	
5.	2.	9.	2.	1.	04.	02. 01.	Servicios jurídicos del Concejo Municipal	-	0%	
5.	2.	9.	2.	1.	04.	02. 02.	Servicios jurídicos Administrativos	-	0%	
5.	2.	9.	2.	1.	04.	03.	Servicios de ingeniería	-	0%	
5.	2.	9.	2.	1.	04.	06.	Otros servicios generales	-	0%	
5.	2.	9.	2.	1.	04.	99.	Otros servicios de gestión y apoyo	-	0%	
5.	2.	9.	2.	1.	05.			<b>GASTOS DE VIAJE Y DE TRANSPORTE</b>	-	0%
5.	2.	9.	2.	1.	05.	01.	Transporte dentro del país	-	0%	
5.	2.	9.	2.	1.	05.	02.	Viáticos dentro del país.	-	0%	
5.	2.	9.	2.	1.	06.			<b>SEGUROS, REASEGUROS Y OTRAS OBLIGACIONES</b>	-	0%
5.	2.	9.	2.	1.	06.	01.	<b>Seguros</b>	-	0%	
5.	2.	9.	2.	1.	06.	01.	Seguro de vehículos	-	0%	
5.	2.	9.	2.	1.	06.	02.	Seguro de incendio.	-	0%	
5.	2.	9.	2.	1.	06.	03.	Seguro de responsabilidad civil.	-	0%	
5.	2.	9.	2.	1.	06.	04.	Seguro de riesgo del trabajo	-	0%	
5.	2.	9.	2.	1.	06.	05.	Seguro de maquinaria y equipo	-	0%	
5.	2.	9.	2.	1.	06.	07.	Seguro dinero en transito	-	0%	
5.	2.	9.	2.	1.	06.	08.	Seguro equipo electrónico	-	0%	
5.	2.	9.	2.	1.	06.	09.	Seguro de equipo contratista	-	0%	
5.	2.	9.	2.	1.	07.			<b>CAPACITACIÓN Y PROTOCOLO</b>	<b>2.000.000,00</b>	<b>43%</b>
5.	2.	9.	2.	1.	07.	01.	Actividades de capacitación.	-	0%	
5.	2.	9.	2.	1.	07.	02.	Actividades protocolarias y sociales	2.000.000,00	43%	
5.	2.	9.	2.	1.	07.	03.	Gastos de representación institucional	-	0%	



## MUNICIPALIDAD DE NARANJO PRESUPUESTO INICIAL 2017

153

DETALLE DE EGRESOS  
NIVEL DE APROBACIÓN INTERNO

2.Programa II. Servicios Comunales

9.Educativos, Culturales y Deportivos

[MENU](#)

CODIGO							DETALLE	ASIGNACION PRESUPUESTARIA		
								MONTO	%	
5.	2.	9.	2.	1.	08.		<b>MANTENIMIENTO Y REPARACIÓN</b>	-	0%	
5.	2.	9.	2.	1.	08.	01.	Mantenimiento de Edificios y Locales	-	0%	
5.	2.	9.	2.	1.	08.	02.	Mantenimiento de vías de comunicación	-	0%	
5.	2.	9.	2.	1.	08.	03.	Mantenimiento de instalaciones y otras obras	-	0%	
5.	2.	9.	2.	1.	08.	04.	Mantenimiento y reparación de equipo para la producción	-	0%	
5.	2.	9.	2.	1.	08.	05.	Mantenimiento y reparación de equipo de transporte.	-	0%	
5.	2.	9.	2.	1.	08.	06.	Mantenimiento y reparación de equipo de comunicación.	-	0%	
5.	2.	9.	2.	1.	08.	07.	Mantenimiento y reparación de equipo y mobiliario de oficina.	-	0%	
5.	2.	9.	2.	1.	08.	08.	Mantenimiento y reparación de equipo de cómputo y sistemas de información.	-	0%	
5.	2.	9.	2.	1.	08.	99.	Mantenimiento y reparación de otros equipos	-	0%	
5.	2.	9.	2.	1.	09.		<b>IMPUESTOS</b>	-	0%	
5.	2.	9.	2.	1.	09.	99.	Otros impuestos	-	0%	
5.	2.	9.	2.	1.	99.		<b>SERVICIOS DIVERSOS</b>	-	0%	
5.	2.	9.	2.	1.	99.	02.	Intereses moratorios y multas	-	0%	
5.	2.	9.	2.	1.	99.	05.	Deducibles	-	0%	
5.	2.	9.	2.	2.			<b>MATERIALES Y SUMINISTROS</b>	<b>1.600.000,00</b>	<b>35%</b>	
5.	2.	9.	2.	2.	01.		<b>PRODUCTOS QUÍMICOS Y CONEXOS.</b>	-	0%	
5.	2.	9.	2.	2.	01.	01.	Combustibles y lubricantes.	-	0%	
5.	2.	9.	2.	2.	01.	.02	Productos farmacéuticos y medicinales	-	0%	
5.	2.	9.	2.	2.	01.	.04	Tintas, pinturas y diluyentes.	-	0%	
5.	2.	9.	2.	2.	01.	99.	Otros productos químicos.	-	0%	
5.	2.	9.	2.	2.	02.		<b>ALIMENTOS Y PRODUCTOS AGROPECUARIOS</b>	-	0%	
5.	2.	9.	2.	2.	02.	02.	Productos agroforestales	-	0%	
5.	2.	9.	2.	2.	03.		<b>MATERIALES Y PRODUCTOS DE USO EN LA CONSTRUCCIÓN Y MANTENIMIENTO</b>	<b>500.000,00</b>	<b>11%</b>	
5.	2.	9.	2.	2.	03.	01.	Materiales y productos metálicos	200.000,00	4%	
5.	2.	9.	2.	2.	03.	02.	Materiales y productos minerales y asfálticos	-	0%	
5.	2.	9.	2.	2.	03.	03.	Madera y sus derivados	250.000,00	5%	
5.	2.	9.	2.	2.	03.	04.	Materiales y productos eléctricos, telefónicos y de computo	-	0%	
5.	2.	9.	2.	2.	03.	05.	Materiales y productos de vidrio	-	0%	
5.	2.	9.	2.	2.	03.	06.	Materiales y productos de plástico	-	0%	
5.	2.	9.	2.	2.	03.	99.	Otros materiales y productos de uso en la construcción	50.000,00	1%	
5.	2.	9.	2.	2.	04.		<b>HERRAMIENTAS, REPUESTOS Y ACCESORIOS</b>	-	0%	
5.	2.	9.	2.	2.	04.	01.	Herramientas e instrumentos.	-	0%	
5.	2.	9.	2.	2.	04.	02.	Repuestos y accesorios.	-	0%	
5.	2.	9.	2.	2.	99.		<b>ÚTILES, MATERIALES Y SUMINISTROS DIVERSOS.</b>	<b>1.100.000,00</b>	<b>24%</b>	
5.	2.	9.	2.	2.	99.	01.	Útiles y materiales de oficina y computo.	-	0%	
5.	2.	9.	2.	2.	99.	.02	Útiles y materiales, hospitalarios y de investigación	-	0%	
5.	2.	9.	2.	2.	99.	.03	Productos de papel, cartón e impresos.	100.000,00	2%	
5.	2.	9.	2.	2.	99.	.04	Textiles y vestuarios.	500.000,00	11%	
5.	2.	9.	2.	2.	99.	.05	Útiles y materiales de limpieza.	-	0%	
5.	2.	9.	2.	2.	99.	.06	Útiles y materiales de resguardo y seguridad.	-	0%	
5.	2.	9.	2.	2.	99.	.07	Útiles y materiales de cocina y comedor.	-	0%	
5.	2.	9.	2.	2.	99.	99.	Otros útiles, materiales y suministros	500.000,00	11%	
5.	2.	9.	2.	3.			<b>INTERESES Y COMISIONES</b>	-	0%	
5.	2.	9.	2.	3.	02.		<b>INTERESES SOBRE PRESTAMOS</b>	-	0%	
5.	2.	9.	2.	3.	02.	03.	Intereses sobre prestamos de Instituciones Desconcentradas no Empresariales.	-	0%	
5.	2.	9.	2.	3.	02.	03.	01.	Intereses sobre prestamos	-	0%
5.	2.	9.	2.	3.	02.	03.	02.	Comisiones sobre prestamos	-	0%
5.	2.	9.	2.	5.			<b>BIENES DURADEROS</b>	-	0%	
5.	2.	9.	2.	5.	01.		<b>MAQUINARIA, EQUIPO Y MOBILIARIO</b>	-	0%	
5.	2.	9.	2.	5.	01.	01.	Maquinaria y equipo para la producción	-	0%	
5.	2.	9.	2.	5.	01.	02.	Equipo de transporte	-	0%	
5.	2.	9.	2.	5.	01.	03.	Equipo de comunicación	-	0%	
5.	2.	9.	2.	5.	01.	04.	Equipo y mobiliario de oficina.	-	0%	
5.	2.	9.	2.	5.	01.	05.	Equipo y programas de cómputo.	-	0%	
5.	2.	9.	2.	5.	01.	07.	Equipo y mobiliario educacional, deportivo y recreativo	-	0%	
5.	2.	9.	2.	5.	01.	99.	Maquinaria y equipo diverso.	-	0%	
5.	2.	9.	2.	5.	02.		<b>CONSTRUCCIONES, ADICIONES Y MEJORAS</b>	-	0%	
5.	2.	9.	2.	5.	02.	01.	Edificios	-	0%	
5.	2.	9.	2.	5.	02.	02.	Vías de comunicación	-	0%	
5.	2.	9.	2.	5.	02.	99.	Otras construcciones, adiciones y mejoras	-	0%	
5.	2.	9.	2.	5.	03.		<b>BIENES PREEXISTENTES</b>	-	0%	
5.	2.	9.	2.	5.	03.	01.	Terrenos	-	0%	
5.	2.	9.	2.	5.	99.		<b>BIENES DURADEROS DIVERSOS</b>	-	0%	
5.	2.	9.	2.	5.	99.	03.	Bienes intangibles	-	0%	
5.	2.	9.	2.	6.			<b>TRANSFERENCIAS CORRIENTES</b>	-	0%	
5.	2.	9.	2.	6.	03.		<b>PRESTACIONES</b>	-	0%	
5.	2.	9.	2.	6.	03.	01.	Prestaciones legales	-	0%	
5.	2.	9.	2.	6.	06.		<b>OTRAS TRANSFERENCIAS CORRIENTES AL SECTOR PRIVADO</b>	-	0%	
5.	2.	9.	2.	6.	06.	01.	Indemnizaciones	-	0%	



## MUNICIPALIDAD DE NARANJO PRESUPUESTO INICIAL 2017

DETALLE DE EGRESOS  
NIVEL DE APROBACIÓN INTERNO

2.Programa II. Servicios Comunes

[MENU](#)

9.Educativos, Culturales y Deportivos

CODIGO							DETALLE	ASIGNACION PRESUPUESTARIA	
								MONTO	%
5.	2.	9.	2.	6.	06.	02.	Reintegros o devoluciones	-	0%
5.	2.	9.	2.	8.			<b>AMORTIZACIONES</b>	-	0%
5.	2.	9.	2.	8.	02.		<b>AMORTIZACIONES DE PRESTAMOS</b>	-	0%
5.	2.	9.	2.	8.	02.	03.	Amortización de prestamos de Instituciones Desconcentradas no Empresariales	-	0%
5.	2.	9.	2.	8.	02.	03.	01. Amortización de prestamos	-	0%
5.	2.	9.	2.	9.	02.		<b>CUENTAS ESPECIALES</b>	-	0%
5.	2.	9.	2.	9.	02.		<b>SUMAS SIN ASIGNACIÓN PRESUPUESTARIA</b>	-	0%
5.	2.	9.	2.	9.	02.	01.	Sumas libres sin asignación presupuestaria.	-	0%
5.	2.	9.	2.	9.	02.	02.	Sumas con destino específico sin asignación presupuestaria	-	0%



## MUNICIPALIDAD DE NARANJO PRESUPUESTO INICIAL 2017

155

DETALLE DE EGRESOS  
NIVEL DE APROBACIÓN INTERNO

2.Programa II. Servicios Comunes  
9.Educativos, Culturales y Deportivos  
9.3.Concejo Cantonal de la Persona Joven

[MENU](#)

CODIGO						DETALLE	ASIGNACION PRESUPUESTARIA	
							MONTO	%
<b>TOTAL PRESUPUESTADO</b>						<b>3.342.419,88</b>	<b>100%</b>	
5.	2.	9.	3.	0.		<b>REMUNERACIONES</b>	-	0%
5.	2.	9.	3.	0.	01.	<b>REMUNERACIONES BÁSICAS</b>	-	0%
5.	2.	9.	3.	0.	01. 01.	Sueldos para cargos fijos	-	0%
5.	2.	9.	3.	0.	01. 02.	Jornales	-	0%
5.	2.	9.	3.	0.	01. 03.	Servicios Especiales	-	0%
5.	2.	9.	3.	0.	01. 05.	Suplencias	-	0%
5.	2.	9.	3.	0.	02.	<b>REMUNERACIONES EVENTUALES</b>	-	0%
5.	2.	9.	3.	0.	02. 01.	Tiempo extraordinario	-	0%
5.	2.	9.	3.	0.	02. 02.	Recargo de funciones	-	0%
5.	2.	9.	3.	0.	02. 03.	Disponibilidad	-	0%
5.	2.	9.	3.	0.	02. 04.	Compensación de vacaciones	-	0%
5.	2.	9.	3.	0.	03.	<b>INCENTIVOS SALÁRIALES</b>	-	0%
5.	2.	9.	3.	0.	03. 01.	Retribución por años de servicio	-	0%
5.	2.	9.	3.	0.	03. 02.	Restricción al ejercicio liberal de la profesión	-	0%
5.	2.	9.	3.	0.	03. 03.	Decimotercer mes	-	0%
5.	2.	9.	3.	0.	03. 04.	Salario Escolar	-	0%
5.	2.	9.	3.	0.	03. 99.	Otros incentivos salariales	-	0%
5.	2.	9.	3.	0.	04.	<b>CONTRIBUCIÓN PATRONAL AL DESARROLLO Y LA SEGURIDAD SOCIAL</b>	-	0%
5.	2.	9.	3.	0.	04. 01.	Contribución Patronal al Seguro de Salud de la CCSS 14,33%	-	0%
5.	2.	9.	3.	0.	04. 05.	Contribución Patronal al Banco Popular y de Desarrollo Comunal 0,50%	-	0%
5.	2.	9.	3.	0.	05.	<b>CONTRIBUCIÓN PATRONAL FONDO DE PENSIONES Y OTROS FONDOS DE CAP.</b>	-	0%
5.	2.	9.	3.	0.	05. 01.	Contribución patronal al Seguro de Pensiones de la CCSS 0,16%	-	0%
5.	2.	9.	3.	0.	05. 02.	Aporte Patronal al Régimen Obligatorio de Pensiones Complementarias. 1,50%	-	0%
5.	2.	9.	3.	0.	05. 03.	Aporte Patronal al Fondo de Capitalización Laboral.3,00%	-	0%
5.	2.	9.	3.	0.	05. 05.	Contribución Patronal a otros fondos administrados por entes privados	-	0%
5.	2.	9.	3.	1.		<b>SERVICIO</b>	<b>2.250.000,00</b>	<b>67%</b>
5.	2.	9.	3.	1.	01.	<b>ALQUILERES</b>	<b>400.000,00</b>	<b>12%</b>
5.	2.	9.	3.	1.	01. 01.	Alquiler de edificios, locales y terrenos	-	0%
5.	2.	9.	3.	1.	01. 02.	Alquiler de maquinaria, equipo y mobiliario.	400.000,00	12%
5.	2.	9.	3.	1.	01. 03.	Alquiler de equipo de computo	-	0%
5.	2.	9.	3.	1.	02.	<b>SERVICIOS BÁSICOS</b>	-	0%
5.	2.	9.	3.	1.	02. 02.	Servicios de energía eléctrica	-	0%
5.	2.	9.	3.	1.	02. 03.	Servicio de correo.	-	0%
5.	2.	9.	3.	1.	02. 04.	Servicio de telecomunicaciones.	-	0%
5.	2.	9.	3.	1.	02. 99.	Otros servicios básicos.	-	0%
5.	2.	9.	3.	1.	03.	<b>SERVICIOS COMERCIALES Y FINANCIEROS</b>	<b>850.000,00</b>	<b>25%</b>
5.	2.	9.	3.	1.	03. 01.	Información	-	0%
5.	2.	9.	3.	1.	03. 02.	Publicidad y propaganda.	500.000,00	15%
5.	2.	9.	3.	1.	03. 03.	Impresión, encuadernación y otros.	350.000,00	10%
5.	2.	9.	3.	1.	03. 04.	Transporte de bienes	-	0%
5.	2.	9.	3.	1.	03. 06.	Comisiones y gastos por servicios financieros y comerciales.	-	0%
5.	2.	9.	3.	1.	04.	<b>SERVICIOS DE GESTIÓN Y APOYO</b>	-	0%
5.	2.	9.	3.	1.	04. 01.	Servicios médicos y de laboratorio.	-	0%
5.	2.	9.	3.	1.	04. 02.	Servicios jurídicos.	-	0%
5.	2.	9.	3.	1.	04. 02. 01.	Servicios jurídicos del Concejo Municipal	-	0%
5.	2.	9.	3.	1.	04. 02. 02.	Servicios jurídicos Administrativos	-	0%
5.	2.	9.	3.	1.	04. 03.	Servicios de ingeniería	-	0%
5.	2.	9.	3.	1.	04. 06.	Otros servicios generales	-	0%
5.	2.	9.	3.	1.	04. 99.	Otros servicios de gestión y apoyo	-	0%
5.	2.	9.	3.	1.	05.	<b>GASTOS DE VIAJE Y DE TRANSPORTE</b>	<b>300.000,00</b>	<b>9%</b>
5.	2.	9.	3.	1.	05. 01.	Transporte dentro del país	300.000,00	9%
5.	2.	9.	3.	1.	05. 02.	Viáticos dentro del país.	-	0%
5.	2.	9.	3.	1.	06.	<b>SEGUROS, REASEGUROS Y OTRAS OBLIGACIONES</b>	-	0%
5.	2.	9.	3.	1.	06. 01.	<b>Seguros</b>	-	0%
5.	2.	9.	3.	1.	06. 01.	Seguro de vehículos	-	0%
5.	2.	9.	3.	1.	06. 02.	Seguro de incendio.	-	0%
5.	2.	9.	3.	1.	06. 03.	Seguro de responsabilidad civil.	-	0%
5.	2.	9.	3.	1.	06. 04.	Seguro de riesgo del trabajo	-	0%
5.	2.	9.	3.	1.	06. 05.	Seguro de maquinaria y equipo	-	0%
5.	2.	9.	3.	1.	06. 07.	Seguro dinero en transito	-	0%
5.	2.	9.	3.	1.	06. 08.	Seguro equipo electrónico	-	0%
5.	2.	9.	3.	1.	06. 09.	Seguro de equipo contratista	-	0%
5.	2.	9.	3.	1.	07.	<b>CAPACITACIÓN Y PROTOCOLO</b>	<b>700.000,00</b>	<b>21%</b>
5.	2.	9.	3.	1.	07. 01.	Actividades de capacitación.	-	0%
5.	2.	9.	3.	1.	07. 02.	Actividades protocolarias y sociales	700.000,00	21%
5.	2.	9.	3.	1.	07. 03.	Gastos de representación institucional	-	0%



## MUNICIPALIDAD DE NARANJO PRESUPUESTO INICIAL 2017

156

DETALLE DE EGRESOS  
NIVEL DE APROBACIÓN INTERNO

2.Programa II. Servicios Comunales

9.Educativos, Culturales y Deportivos

[MENU](#)

CODIGO							DETALLE	ASIGNACION PRESUPUESTARIA		
								MONTO	%	
5.	2.	9.	3.	1.	08.		<b>MANTENIMIENTO Y REPARACIÓN</b>	-	0%	
5.	2.	9.	3.	1.	08.	01.	Mantenimiento de Edificios y Locales	-	0%	
5.	2.	9.	3.	1.	08.	02.	Mantenimiento de vías de comunicación	-	0%	
5.	2.	9.	3.	1.	08.	03.	Mantenimiento de instalaciones y otras obras	-	0%	
5.	2.	9.	3.	1.	08.	04.	Mantenimiento y reparación de equipo para la producción	-	0%	
5.	2.	9.	3.	1.	08.	05.	Mantenimiento y reparación de equipo de transporte.	-	0%	
5.	2.	9.	3.	1.	08.	06.	Mantenimiento y reparación de equipo de comunicación.	-	0%	
5.	2.	9.	3.	1.	08.	07.	Mantenimiento y reparación de equipo y mobiliario de oficina.	-	0%	
5.	2.	9.	3.	1.	08.	08.	Mantenimiento y reparación de equipo de cómputo y sistemas de información.	-	0%	
5.	2.	9.	3.	1.	08.	99.	Mantenimiento y reparación de otros equipos	-	0%	
5.	2.	9.	3.	1.	09.		<b>IMPUESTOS</b>	-	0%	
5.	2.	9.	3.	1.	09.	99.	Otros impuestos	-	0%	
5.	2.	9.	3.	1.	99.		<b>SERVICIOS DIVERSOS</b>	-	0%	
5.	2.	9.	3.	1.	99.	02.	Intereses moratorios y multas	-	0%	
5.	2.	9.	3.	1.	99.	05.	Deducibles	-	0%	
5.	2.	9.	3.	2.			<b>MATERIALES Y SUMINISTROS</b>	<b>1.092.419,88</b>	<b>33%</b>	
5.	2.	9.	3.	2.	01.		<b>PRODUCTOS QUÍMICOS Y CONEXOS.</b>	<b>200.000,00</b>	<b>6%</b>	
5.	2.	9.	3.	2.	01.	01.	Combustibles y lubricantes.	-	0%	
5.	2.	9.	3.	2.	01.	02.	Productos farmacéuticos y medicinales	-	0%	
5.	2.	9.	3.	2.	01.	04.	Tintas, pinturas y diluyentes.	200.000,00	6%	
5.	2.	9.	3.	2.	01.	99.	Otros productos químicos.	-	0%	
5.	2.	9.	3.	2.	02.		<b>ALIMENTOS Y PRODUCTOS AGROPECUARIOS</b>	<b>142.419,88</b>	<b>4%</b>	
5.	2.	9.	3.	2.	02.	02.	Productos agroforestales	142.419,88	4%	
5.	2.	9.	3.	2.	03.		<b>MATERIALES Y PRODUCTOS DE USO EN LA CONSTRUCCIÓN Y MANTENIMIENTO</b>	-	0%	
5.	2.	9.	3.	2.	03.	01.	Materiales y productos metálicos	-	0%	
5.	2.	9.	3.	2.	03.	02.	Materiales y productos minerales y asfálticos	-	0%	
5.	2.	9.	3.	2.	03.	03.	Madera y sus derivados	-	0%	
5.	2.	9.	3.	2.	03.	04.	Materiales y productos eléctricos, telefónicos y de computo	-	0%	
5.	2.	9.	3.	2.	03.	05.	Materiales y productos de vidrio	-	0%	
5.	2.	9.	3.	2.	03.	06.	Materiales y productos de plástico	-	0%	
5.	2.	9.	3.	2.	03.	99.	Otros materiales y productos de uso en la construcción	-	0%	
5.	2.	9.	3.	2.	04.		<b>HERRAMIENTAS, REPUESTOS Y ACCESORIOS</b>	-	0%	
5.	2.	9.	3.	2.	04.	01.	Herramientas e instrumentos.	-	0%	
5.	2.	9.	3.	2.	04.	02.	Repuestos y accesorios.	-	0%	
5.	2.	9.	3.	2.	99.		<b>ÚTILES, MATERIALES Y SUMINISTROS DIVERSOS.</b>	<b>750.000,00</b>	<b>22%</b>	
5.	2.	9.	3.	2.	99.	01.	Útiles y materiales de oficina y computo.	200.000,00	6%	
5.	2.	9.	3.	2.	99.	02.	Útiles y materiales, hospitalarios y de investigación	-	0%	
5.	2.	9.	3.	2.	99.	03.	Productos de papel, cartón e impresos.	300.000,00	9%	
5.	2.	9.	3.	2.	99.	04.	Textiles y vestuarios.	250.000,00	7%	
5.	2.	9.	3.	2.	99.	05.	Útiles y materiales de limpieza.	-	0%	
5.	2.	9.	3.	2.	99.	06.	Útiles y materiales de resguardo y seguridad.	-	0%	
5.	2.	9.	3.	2.	99.	07.	Útiles y materiales de cocina y comedor.	-	0%	
5.	2.	9.	3.	2.	99.	99.	Otros útiles, materiales y suministros	-	0%	
5.	2.	9.	3.	3.			<b>INTERESES Y COMISIONES</b>	-	0%	
5.	2.	9.	3.	3.	02.		<b>INTERESES SOBRE PRESTAMOS</b>	-	0%	
5.	2.	9.	3.	3.	02.	03.	Intereses sobre prestamos de Instituciones Desconcentradas no Empresariales.	-	0%	
5.	2.	9.	3.	3.	02.	03.	01.	Intereses sobre prestamos	-	0%
5.	2.	9.	3.	3.	02.	03.	02.	Comisiones sobre prestamos	-	0%
5.	2.	9.	3.	5.			<b>BIENES DURADEROS</b>	-	0%	
5.	2.	9.	3.	5.	01.		<b>MAQUINARIA, EQUIPO Y MOBILIARIO</b>	-	0%	
5.	2.	9.	3.	5.	01.	01.	Maquinaria y equipo para la producción	-	0%	
5.	2.	9.	3.	5.	01.	02.	Equipo de transporte	-	0%	
5.	2.	9.	3.	5.	01.	03.	Equipo de comunicación	-	0%	
5.	2.	9.	3.	5.	01.	04.	Equipo y mobiliario de oficina.	-	0%	
5.	2.	9.	3.	5.	01.	05.	Equipo y programas de cómputo.	-	0%	
5.	2.	9.	3.	5.	01.	07.	Equipo y mobiliario educacional, deportivo y recreativo	-	0%	
5.	2.	9.	3.	5.	01.	99.	Maquinaria y equipo diverso.	-	0%	
5.	2.	9.	3.	5.	02.		<b>CONSTRUCCIONES, ADICIONES Y MEJORAS</b>	-	0%	
5.	2.	9.	3.	5.	02.	01.	Edificios	-	0%	
5.	2.	9.	3.	5.	02.	02.	Vías de comunicación	-	0%	
5.	2.	9.	3.	5.	02.	99.	Otras construcciones, adiciones y mejoras	-	0%	
5.	2.	9.	3.	5.	03.		<b>BIENES PREEXISTENTES</b>	-	0%	
5.	2.	9.	3.	5.	03.	01.	Terrenos	-	0%	
5.	2.	9.	3.	5.	99.		<b>BIENES DURADEROS DIVERSOS</b>	-	0%	
5.	2.	9.	3.	5.	99.	03.	Bienes intangibles	-	0%	
5.	2.	9.	3.	6.			<b>TRANSFERENCIAS CORRIENTES</b>	-	0%	
5.	2.	9.	3.	6.	03.		<b>PRESTACIONES</b>	-	0%	
5.	2.	9.	3.	6.	03.	01.	Prestaciones legales	-	0%	
5.	2.	9.	3.	6.	06.		<b>OTRAS TRANSFERENCIAS CORRIENTES AL SECTOR PRIVADO</b>	-	0%	
5.	2.	9.	3.	6.	06.	01.	Indemnizaciones	-	0%	





## MUNICIPALIDAD DE NARANJO PRESUPUESTO INICIAL 2017

DETALLE DE EGRESOS  
NIVEL DE APROBACIÓN INTERNO

2.Programa II. Servicios Comunales

[MENU](#)

9.Educativos, Culturales y Deportivos

CODIGO							DETALLE	ASIGNACION PRESUPUESTARIA	
								MONTO	%
5.	2.	9.	3.	6.	06.	02.	Reintegros o devoluciones	-	0%
5.	2.	9.	3.	8.			<b>AMORTIZACIONES</b>	-	0%
5.	2.	9.	3.	8.	02.		<b>AMORTIZACIONES DE PRESTAMOS</b>	-	0%
5.	2.	9.	3.	8.	02.	03.	Amortización de prestamos de Instituciones Desconcentradas no Empresariales	-	0%
5.	2.	9.	3.	8.	02.	03.	01. Amortización de prestamos	-	0%
5.	2.	9.	3.	9.	02.		<b>CUENTAS ESPECIALES</b>	-	0%
5.	2.	9.	3.	9.	02.		<b>SUMAS SIN ASIGNACIÓN PRESUPUESTARIA</b>	-	0%
5.	2.	9.	3.	9.	02.	01.	Sumas libres sin asignación presupuestaria.	-	0%
5.	2.	9.	3.	9.	02.	02.	Sumas con destino específico sin asignación presupuestaria	-	0%



## MUNICIPALIDAD DE NARANJO PRESUPUESTO INICIAL 2017

158

DETALLE DE EGRESOS  
NIVEL DE APROBACIÓN INTERNO

**2. Programa II. Servicios Comunes**  
**9. Educativos, Culturales y Deportivos**  
**9.4. Desfile de Fin de Año**

[MENU](#)

CODIGO							DETALLE	ASIGNACION PRESUPUESTARIA	
								MONTO	%
							<b>TOTAL PRESUPUESTADO</b>	<b>9.645.581,13</b>	<b>100%</b>
5.	2.	9.	4.	0.			<b>REMUNERACIONES</b>	-	0%
5.	2.	9.	4.	0.	01.		<b>REMUNERACIONES BÁSICAS</b>	-	0%
5.	2.	9.	4.	0.	01.	01.	Sueldos para cargos fijos	-	0%
5.	2.	9.	4.	0.	01.	02.	Jornales	-	0%
5.	2.	9.	4.	0.	01.	03.	Servicios Especiales	-	0%
5.	2.	9.	4.	0.	01.	05.	Suplencias	-	0%
5.	2.	9.	4.	0.	02.		<b>REMUNERACIONES EVENTUALES</b>	-	0%
5.	2.	9.	4.	0.	02.	01.	Tiempo extraordinario	-	0%
5.	2.	9.	4.	0.	02.	02.	Recargo de funciones	-	0%
5.	2.	9.	4.	0.	02.	03.	Disponibilidad	-	0%
5.	2.	9.	4.	0.	02.	04.	Compensación de vacaciones	-	0%
5.	2.	9.	4.	0.	03.		<b>INCENTIVOS SALÁRIALES</b>	-	0%
5.	2.	9.	4.	0.	03.	01.	Retribución por años de servicio	-	0%
5.	2.	9.	4.	0.	03.	02.	Restricción al ejercicio liberal de la profesión	-	0%
5.	2.	9.	4.	0.	03.	03.	Decimotercer mes	-	0%
5.	2.	9.	4.	0.	03.	04.	Salario Escolar	-	0%
5.	2.	9.	4.	0.	03.	99.	Otros incentivos salariales	-	0%
5.	2.	9.	4.	0.	04.		<b>CONTRIBUCIÓN PATRONAL AL DESARROLLO Y LA SEGURIDAD SOCIAL</b>	-	0%
5.	2.	9.	4.	0.	04.	01.	Contribución Patronal al Seguro de Salud de la CCSS 14,33%	-	0%
5.	2.	9.	4.	0.	04.	05.	Contribución Patronal al Banco Popular y de Desarrollo Comunal 0,50%	-	0%
5.	2.	9.	4.	0.	05.		<b>CONTRIBUCIÓN PATRONAL FONDO DE PENSIONES Y OTROS FONDOS DE CAP.</b>	-	0%
5.	2.	9.	4.	0.	05.	01.	Contribución patronal al Seguro de Pensiones de la CCSS 0,16%	-	0%
5.	2.	9.	4.	0.	05.	02.	Aporte Patronal al Régimen Obligatorio de Pensiones Complementarias. 1,50%	-	0%
5.	2.	9.	4.	0.	05.	03.	Aporte Patronal al Fondo de Capitalización Laboral.3,00%	-	0%
5.	2.	9.	4.	0.	05.	05.	Contribución Patronal a otros fondos administrados por entes privados	-	0%
5.	2.	9.	4.	1.			<b>SERVICIO</b>	-	0%
5.	2.	9.	4.	1.	01.		<b>ALQUILERES</b>	-	0%
5.	2.	9.	4.	1.	01.	01.	Alquiler de edificios, locales y terrenos	-	0%
5.	2.	9.	4.	1.	01.	02.	Alquiler de maquinaria, equipo y mobiliario.	-	0%
5.	2.	9.	4.	1.	01.	03.	Alquiler de equipo de computo	-	0%
5.	2.	9.	4.	1.	02.		<b>SERVICIOS BÁSICOS</b>	-	0%
5.	2.	9.	4.	1.	02.	02.	Servicios de energía eléctrica	-	0%
5.	2.	9.	4.	1.	02.	03.	Servicio de correo.	-	0%
5.	2.	9.	4.	1.	02.	04.	Servicio de telecomunicaciones.	-	0%
5.	2.	9.	4.	1.	02.	99.	Otros servicios básicos.	-	0%
5.	2.	9.	4.	1.	03.		<b>SERVICIOS COMERCIALES Y FINANCIEROS</b>	-	0%
5.	2.	9.	4.	1.	03.	01.	Información	-	0%
5.	2.	9.	4.	1.	03.	02.	Publicidad y propaganda.	-	0%
5.	2.	9.	4.	1.	03.	03.	Impresión, encuadernación y otros.	-	0%
5.	2.	9.	4.	1.	03.	04.	Transporte de bienes	-	0%
5.	2.	9.	4.	1.	03.	06.	Comisiones y gastos por servicios financieros y comerciales.	-	0%
5.	2.	9.	4.	1.	04.		<b>SERVICIOS DE GESTIÓN Y APOYO</b>	-	0%
5.	2.	9.	4.	1.	04.	01.	Servicios médicos y de laboratorio.	-	0%
5.	2.	9.	4.	1.	04.	02.	Servicios jurídicos.	-	0%
5.	2.	9.	4.	1.	04.	02. 01.	Servicios jurídicos del Concejo Municipal	-	0%
5.	2.	9.	4.	1.	04.	02. 02.	Servicios jurídicos Administrativos	-	0%
5.	2.	9.	4.	1.	04.	03.	Servicios de ingeniería	-	0%
5.	2.	9.	4.	1.	04.	06.	Otros servicios generales	-	0%
5.	2.	9.	4.	1.	04.	99.	Otros servicios de gestión y apoyo	-	0%
5.	2.	9.	4.	1.	05.		<b>GASTOS DE VIAJE Y DE TRANSPORTE</b>	-	0%
5.	2.	9.	4.	1.	05.	01.	Transporte dentro del país	-	0%
5.	2.	9.	4.	1.	05.	02.	Viáticos dentro del país.	-	0%
5.	2.	9.	4.	1.	06.		<b>SEGUROS, REASEGUROS Y OTRAS OBLIGACIONES</b>	-	0%
5.	2.	9.	4.	1.	06.	01.	<b>Seguros</b>	-	0%
5.	2.	9.	4.	1.	06.	01.	Seguro de vehículos	-	0%
5.	2.	9.	4.	1.	06.	02.	Seguro de incendio.	-	0%
5.	2.	9.	4.	1.	06.	03.	Seguro de responsabilidad civil.	-	0%
5.	2.	9.	4.	1.	06.	04.	Seguro de riesgo del trabajo	-	0%
5.	2.	9.	4.	1.	06.	05.	Seguro de maquinaria y equipo	-	0%
5.	2.	9.	4.	1.	06.	07.	Seguro dinero en tránsito	-	0%
5.	2.	9.	4.	1.	06.	08.	Seguro equipo electrónico	-	0%
5.	2.	9.	4.	1.	06.	09.	Seguro de equipo contratista	-	0%
5.	2.	9.	4.	1.	07.		<b>CAPACITACIÓN Y PROTOCOLO</b>	-	0%
5.	2.	9.	4.	1.	07.	01.	Actividades de capacitación.	-	0%
5.	2.	9.	4.	1.	07.	02.	Actividades protocolarias y sociales	-	0%
5.	2.	9.	4.	1.	07.	03.	Gastos de representación institucional	-	0%



## MUNICIPALIDAD DE NARANJO PRESUPUESTO INICIAL 2017

159

DETALLE DE EGRESOS  
NIVEL DE APROBACIÓN INTERNO

2.Programa II. Servicios Comunales  
9.Educativos, Culturales y Deportivos

[MENU](#)

CODIGO						DETALLE	ASIGNACION PRESUPUESTARIA			
							MONTO	%		
5.	2.	9.	4.	1.	08.		<b>MANTENIMIENTO Y REPARACIÓN</b>	-	0%	
5.	2.	9.	4.	1.	08.	01.	Mantenimiento de Edificios y Locales	-	0%	
5.	2.	9.	4.	1.	08.	02.	Mantenimiento de vías de comunicación	-	0%	
5.	2.	9.	4.	1.	08.	03.	Mantenimiento de instalaciones y otras obras	-	0%	
5.	2.	9.	4.	1.	08.	04.	Mantenimiento y reparación de equipo para la producción	-	0%	
5.	2.	9.	4.	1.	08.	05.	Mantenimiento y reparación de equipo de transporte.	-	0%	
5.	2.	9.	4.	1.	08.	06.	Mantenimiento y reparación de equipo de comunicación.	-	0%	
5.	2.	9.	4.	1.	08.	07.	Mantenimiento y reparación de equipo y mobiliario de oficina.	-	0%	
5.	2.	9.	4.	1.	08.	08.	Mantenimiento y reparación de equipo de cómputo y sistemas de información.	-	0%	
5.	2.	9.	4.	1.	08.	99.	Mantenimiento y reparación de otros equipos	-	0%	
5.	2.	9.	4.	1.	09.		<b>IMPUESTOS</b>	-	0%	
5.	2.	9.	4.	1.	09.	99.	Otros impuestos	-	0%	
5.	2.	9.	4.	1.	99.		<b>SERVICIOS DIVERSOS</b>	-	0%	
5.	2.	9.	4.	1.	99.	02.	Intereses moratorios y multas	-	0%	
5.	2.	9.	4.	1.	99.	05.	Deducibles	-	0%	
5.	2.	9.	4.	2.			<b>MATERIALES Y SUMINISTROS</b>	-	0%	
5.	2.	9.	4.	2.	01.		<b>PRODUCTOS QUÍMICOS Y CONEXOS.</b>	-	0%	
5.	2.	9.	4.	2.	01.	01.	Combustibles y lubricantes.	-	0%	
5.	2.	9.	4.	2.	01.	02.	Productos farmacéuticos y medicinales	-	0%	
5.	2.	9.	4.	2.	01.	04.	Tintas, pinturas y diluyentes.	-	0%	
5.	2.	9.	4.	2.	01.	99.	Otros productos químicos.	-	0%	
5.	2.	9.	4.	2.	02.		<b>ALIMENTOS Y PRODUCTOS AGROPECUARIOS</b>	-	0%	
5.	2.	9.	4.	2.	02.	02.	Productos agroforestales	-	0%	
5.	2.	9.	4.	2.	03.		<b>MATERIALES Y PRODUCTOS DE USO EN LA CONSTRUCCIÓN Y MANTENIMIENTO</b>	-	0%	
5.	2.	9.	4.	2.	03.	01.	Materiales y productos metálicos	-	0%	
5.	2.	9.	4.	2.	03.	02.	Materiales y productos minerales y asfálticos	-	0%	
5.	2.	9.	4.	2.	03.	03.	Madera y sus derivados	-	0%	
5.	2.	9.	4.	2.	03.	04.	Materiales y productos eléctricos, telefónicos y de computo	-	0%	
5.	2.	9.	4.	2.	03.	05.	Materiales y productos de vidrio	-	0%	
5.	2.	9.	4.	2.	03.	06.	Materiales y productos de plástico	-	0%	
5.	2.	9.	4.	2.	03.	99.	Otros materiales y productos de uso en la construcción	-	0%	
5.	2.	9.	4.	2.	04.		<b>HERRAMIENTAS, REPUESTOS Y ACCESORIOS</b>	-	0%	
5.	2.	9.	4.	2.	04.	01.	Herramientas e instrumentos.	-	0%	
5.	2.	9.	4.	2.	04.	02.	Repuestos y accesorios.	-	0%	
5.	2.	9.	4.	2.	99.		<b>ÚTILES, MATERIALES Y SUMINISTROS DIVERSOS.</b>	-	0%	
5.	2.	9.	4.	2.	99.	01.	Útiles y materiales de oficina y computo.	-	0%	
5.	2.	9.	4.	2.	99.	02.	Útiles y materiales, hospitalarios y de investigación	-	0%	
5.	2.	9.	4.	2.	99.	03.	Productos de papel, cartón e impresos.	-	0%	
5.	2.	9.	4.	2.	99.	04.	Textiles y vestuarios.	-	0%	
5.	2.	9.	4.	2.	99.	05.	Útiles y materiales de limpieza.	-	0%	
5.	2.	9.	4.	2.	99.	06.	Útiles y materiales de resguardo y seguridad.	-	0%	
5.	2.	9.	4.	2.	99.	07.	Útiles y materiales de cocina y comedor.	-	0%	
5.	2.	9.	4.	2.	99.	99.	Otros útiles, materiales y suministros	-	0%	
5.	2.	9.	4.	3.			<b>INTERESES Y COMISIONES</b>	-	0%	
5.	2.	9.	4.	3.	02.		<b>INTERESES SOBRE PRESTAMOS</b>	-	0%	
5.	2.	9.	4.	3.	02.	03.	<b>Intereses sobre prestamos de Instituciones Desconcentradas no Empresariales.</b>	-	0%	
5.	2.	9.	4.	3.	02.	03.	01.	Intereses sobre prestamos	-	0%
5.	2.	9.	4.	3.	02.	03.	02.	Comisiones sobre prestamos	-	0%
5.	2.	9.	4.	5.			<b>BIENES DURADEROS</b>	-	0%	
5.	2.	9.	4.	5.	01.		<b>MAQUINARIA, EQUIPO Y MOBILIARIO</b>	-	0%	
5.	2.	9.	4.	5.	01.	01.	Maquinaria y equipo para la producción	-	0%	
5.	2.	9.	4.	5.	01.	02.	Equipo de transporte	-	0%	
5.	2.	9.	4.	5.	01.	03.	Equipo de comunicación	-	0%	
5.	2.	9.	4.	5.	01.	04.	Equipo y mobiliario de oficina.	-	0%	
5.	2.	9.	4.	5.	01.	05.	Equipo y programas de cómputo.	-	0%	
5.	2.	9.	4.	5.	01.	07.	Equipo y mobiliario educacional, deportivo y recreativo	-	0%	
5.	2.	9.	4.	5.	01.	99.	Maquinaria y equipo diverso.	-	0%	
5.	2.	9.	4.	5.	02.		<b>CONSTRUCCIONES, ADICIONES Y MEJORAS</b>	-	0%	
5.	2.	9.	4.	5.	02.	01.	Edificios	-	0%	
5.	2.	9.	4.	5.	02.	02.	Vías de comunicación	-	0%	
5.	2.	9.	4.	5.	02.	99.	Otras construcciones, adiciones y mejoras	-	0%	
5.	2.	9.	4.	5.	03.		<b>BIENES PREEXISTENTES</b>	-	0%	
5.	2.	9.	4.	5.	03.	01.	Terrenos	-	0%	
5.	2.	9.	4.	5.	99.		<b>BIENES DURADEROS DIVERSOS</b>	-	0%	
5.	2.	9.	4.	5.	99.	03.	Bienes intangibles	-	0%	
5.	2.	9.	4.	6.			<b>TRANSFERENCIAS CORRIENTES</b>	-	0%	
5.	2.	9.	4.	6.	03.		<b>PRESTACIONES</b>	-	0%	
5.	2.	9.	4.	6.	03.	01.	Prestaciones legales	-	0%	
5.	2.	9.	4.	6.	06.		<b>OTRAS TRANSFERENCIAS CORRIENTES AL SECTOR PRIVADO</b>	-	0%	
5.	2.	9.	4.	6.	06.	01.	Indemnizaciones	-	0%	



**MUNICIPALIDAD DE NARANJO**  
**PRESUPUESTO INICIAL 2017**

DETALLE DE EGRESOS  
NIVEL DE APROBACIÓN INTERNO

2.Programa II. Servicios Comunes

[MENU](#)

9.Educativos, Culturales y Deportivos

CODIGO							DETALLE	ASIGNACION PRESUPUESTARIA	
								MONTO	%
5.	2.	9.	4.	6.	06.	02.	Reintegros o devoluciones	-	0%
5.	2.	9.	4.	8.			<b>AMORTIZACIONES</b>	-	0%
5.	2.	9.	4.	8.	02.		<b>AMORTIZACIONES DE PRESTAMOS</b>	-	0%
5.	2.	9.	4.	8.	02.	03.	Amortización de prestamos de Instituciones Desconcentradas no Empresariales	-	0%
5.	2.	9.	4.	8.	02.	03.	01. Amortización de prestamos	-	0%
5.	2.	9.	4.	9.	02.		<b>CUENTAS ESPECIALES</b>	<b>9.645.581,13</b>	<b>100%</b>
5.	2.	9.	4.	9.	02.		<b>SUMAS SIN ASIGNACIÓN PRESUPUESTARIA</b>	<b>9.645.581,13</b>	<b>100%</b>
5.	2.	9.	4.	9.	02.	01.	Sumas libres sin asignación presupuestaria.	-	0%
5.	2.	9.	4.	9.	02.	02.	Sumas con destino específico sin asignación presupuestaria	9.645.581,13	100%



## MUNICIPALIDAD DE NARANJO PRESUPUESTO INICIAL 2017

161

DETALLE DE EGRESOS  
NIVEL DE APROBACIÓN INTERNO

2.Programa II. Servicios Comunes  
10.Sociales y Complementarios

[MENU](#)

CODIGO						DETALLE	ASIGNACION PRESUPUESTARIA	
							MONTO	%
						<b>TOTAL PRESUPUESTADO</b>	<b>58.585.341,31</b>	<b>100%</b>
5.	2.	10.	0.	0.		<b>REMUNERACIONES</b>	<b>43.415.657,60</b>	<b>74%</b>
5.	2.	10.	0.	0.	01.	<b>REMUNERACIONES BÁSICAS</b>	<b>18.141.644,05</b>	<b>31%</b>
5.	2.	10.	0.	0.	01. 01.	Sueldos para cargos fijos	18.141.644,05	31%
5.	2.	10.	0.	0.	01. 02.	Jornales	-	0%
5.	2.	10.	0.	0.	01. 03.	Servicios Especiales	-	0%
5.	2.	10.	0.	0.	01. 05.	Suplencias	-	0%
5.	2.	10.	0.	0.	02.	<b>REMUNERACIONES EVENTUALES</b>	-	<b>0%</b>
5.	2.	10.	0.	0.	02. 01.	Tiempo extraordinario	-	0%
5.	2.	10.	0.	0.	02. 02.	Recargo de funciones	-	0%
5.	2.	10.	0.	0.	02. 03.	Disponibilidad	-	0%
5.	2.	10.	0.	0.	02. 04.	Compensación de vacaciones	-	0%
5.	2.	10.	0.	0.	03.	<b>INCENTIVOS SALÁRIALES</b>	<b>18.654.164,54</b>	<b>32%</b>
5.	2.	10.	0.	0.	03. 01.	Retribución por años de servicio	3.365.087,23	6%
5.	2.	10.	0.	0.	03. 02.	Restricción al ejercicio liberal de la profesión	-	0%
5.	2.	10.	0.	0.	03. 03.	Decimotercer mes	2.830.446,81	5%
5.	2.	10.	0.	0.	03. 04.	Salario Escolar	2.571.183,22	4%
5.	2.	10.	0.	0.	03. 99.	Otros incentivos salariales	9.887.447,27	17%
5.	2.	10.	0.	0.	04.	<b>CONTRIBUCIÓN PATRONAL AL DESARROLLO Y LA SEGURIDAD SOCIAL</b>	<b>5.037.063,15</b>	<b>9%</b>
5.	2.	10.	0.	0.	04. 01.	Contribución Patronal al Seguro de Salud de la CCSS 14,33%	4.867.236,34	8%
5.	2.	10.	0.	0.	04. 05.	Contribución Patronal al Banco Popular y de Desarrollo Comunal 0,50%	169.826,81	0%
5.	2.	10.	0.	0.	05.	<b>CONTRIBUCIÓN PATRONAL FONDO DE PENSIONES Y OTROS FONDOS DE CAP.</b>	<b>1.582.785,86</b>	<b>3%</b>
5.	2.	10.	0.	0.	05. 01.	Contribución patronal al Seguro de Pensiones de la CCSS 0,16%	54.344,58	0%
5.	2.	10.	0.	0.	05. 02.	Aporte Patronal al Régimen Obligatorio de Pensiones Complementarias. 1,50%	509.480,43	1%
5.	2.	10.	0.	0.	05. 03.	Aporte Patronal al Fondo de Capitalización Laboral.3,00%	1.018.960,85	2%
5.	2.	10.	0.	0.	05. 05.	Contribución Patronal a otros fondos administrados por entes privados	-	0%
5.	2.	10.	0.	1.		<b>SERVICIO</b>	<b>11.769.683,72</b>	<b>20%</b>
5.	2.	10.	0.	1.	01.	<b>ALQUILERES</b>	<b>1.500.000,00</b>	<b>3%</b>
5.	2.	10.	0.	1.	01. 01.	Alquiler de edificios, locales y terrenos	-	0%
5.	2.	10.	0.	1.	01. 02.	Alquiler de maquinaria, equipo y mobiliario.	1.500.000,00	3%
5.	2.	10.	0.	1.	01. 03.	Alquiler de equipo de computo	-	0%
5.	2.	10.	0.	1.	02.	<b>SERVICIOS BÁSICOS</b>	-	<b>0%</b>
5.	2.	10.	0.	1.	02. 02.	Servicios de energía eléctrica	-	0%
5.	2.	10.	0.	1.	02. 03.	Servicio de correo.	-	0%
5.	2.	10.	0.	1.	02. 04.	Servicio de telecomunicaciones.	-	0%
5.	2.	10.	0.	1.	02. 99.	Otros servicios básicos.	-	0%
5.	2.	10.	0.	1.	03.	<b>SERVICIOS COMERCIALES Y FINANCIEROS</b>	<b>1.200.000,00</b>	<b>2%</b>
5.	2.	10.	0.	1.	03. 01.	Información	-	0%
5.	2.	10.	0.	1.	03. 02.	Publicidad y propaganda.	800.000,00	1%
5.	2.	10.	0.	1.	03. 03.	Impresión, encuadernación y otros.	400.000,00	1%
5.	2.	10.	0.	1.	03. 04.	Transporte de bienes	-	0%
5.	2.	10.	0.	1.	03. 06.	Comisiones y gastos por servicios financieros y comerciales.	-	0%
5.	2.	10.	0.	1.	04.	<b>SERVICIOS DE GESTIÓN Y APOYO</b>	-	<b>0%</b>
5.	2.	10.	0.	1.	04. 01.	Servicios médicos y de laboratorio.	-	0%
5.	2.	10.	0.	1.	04. 02.	Servicios jurídicos.	-	0%
5.	2.	10.	0.	1.	04. 02. 01.	Servicios jurídicos del Concejo Municipal	-	0%
5.	2.	10.	0.	1.	04. 02. 02.	Servicios jurídicos Administrativos	-	0%
5.	2.	10.	0.	1.	04. 03.	Servicios de ingeniería	-	0%
5.	2.	10.	0.	1.	04. 06.	Otros servicios generales	-	0%
5.	2.	10.	0.	1.	04. 99.	Otros servicios de gestión y apoyo	-	0%
5.	2.	10.	0.	1.	05.	<b>GASTOS DE VIAJE Y DE TRANSPORTE</b>	<b>1.400.000,00</b>	<b>2%</b>
5.	2.	10.	0.	1.	05. 01.	Transporte dentro del país	700.000,00	1%
5.	2.	10.	0.	1.	05. 02.	Viáticos dentro del país.	700.000,00	1%
5.	2.	10.	0.	1.	06.	<b>SEGUROS, REASEGUROS Y OTRAS OBLIGACIONES</b>	<b>669.683,72</b>	<b>1%</b>
5.	2.	10.	0.	1.	06. 01.	<b>Seguros</b>	<b>669.683,72</b>	<b>1%</b>
5.	2.	10.	0.	1.	06. 01.	Seguro de vehículos	-	0%
5.	2.	10.	0.	1.	06. 02.	Seguro de incendio.	-	0%
5.	2.	10.	0.	1.	06. 03.	Seguro de responsabilidad civil.	-	0%
5.	2.	10.	0.	1.	06. 04.	Seguro de riesgo del trabajo	669.683,72	1%
5.	2.	10.	0.	1.	06. 05.	Seguro de maquinaria y equipo	-	0%
5.	2.	10.	0.	1.	06. 07.	Seguro dinero en transito	-	0%
5.	2.	10.	0.	1.	06. 08.	Seguro equipo electrónico	-	0%
5.	2.	10.	0.	1.	06. 09.	Seguro de equipo contratista	-	0%
5.	2.	10.	0.	1.	07.	<b>CAPACITACIÓN Y PROTOCOLO</b>	<b>7.000.000,00</b>	<b>12%</b>
5.	2.	10.	0.	1.	07. 01.	Actividades de capacitación.	4.000.000,00	7%
5.	2.	10.	0.	1.	07. 02.	Actividades protocolarias y sociales	3.000.000,00	5%
5.	2.	10.	0.	1.	07. 03.	Gastos de representación institucional	-	0%



## MUNICIPALIDAD DE NARANJO PRESUPUESTO INICIAL 2017

162

DETALLE DE EGRESOS  
NIVEL DE APROBACIÓN INTERNO

2.Programa II. Servicios Comunes  
10.Sociales y Complementarios

[MENU](#)

CODIGO							DETALLE	ASIGNACION PRESUPUESTARIA		
								MONTO	%	
5.	2.	10.	0	1.	08.		<b>MANTENIMIENTO Y REPARACIÓN</b>	-	0%	
5.	2.	10.	0	1.	08.	01.	Mantenimiento de Edificios y Locales	-	0%	
5.	2.	10.	0	1.	08.	02.	Mantenimiento de vías de comunicación	-	0%	
5.	2.	10.	0	1.	08.	03.	Mantenimiento de instalaciones y otras obras	-	0%	
5.	2.	10.	0	1.	08.	04.	Mantenimiento y reparación de equipo para la producción	-		
5.	2.	10.	0	1.	08.	05.	Mantenimiento y reparación de equipo de transporte.	-	0%	
5.	2.	10.	0	1.	08.	06.	Mantenimiento y reparación de equipo de comunicación.	-	0%	
5.	2.	10.	0	1.	08.	07.	Mantenimiento y reparación de equipo y mobiliario de oficina.	-	0%	
5.	2.	10.	0	1.	08.	08.	Mantenimiento y reparación de equipo de cómputo y sistemas de información.	-	0%	
5.	2.	10.	0	1.	08.	99.	Mantenimiento y reparación de otros equipos	-	0%	
5.	2.	10.	0	1.	09.		<b>IMPUESTOS</b>	-	0%	
5.	2.	10.	0	1.	09.	99.	Otros impuestos	-	0%	
5.	2.	10.	0	1.	99.		<b>SERVICIOS DIVERSOS</b>	-	0%	
5.	2.	10.	0	1.	99.	02.	Intereses moratorios y multas	-	0%	
5.	2.	10.	0	1.	99.	05.	Deducibles	-	0%	
5.	2.	10.	0	2.			<b>MATERIALES Y SUMINISTROS</b>	<b>1.300.000,00</b>	<b>2%</b>	
5.	2.	10.	0	2.	01.		<b>PRODUCTOS QUÍMICOS Y CONEXOS.</b>	<b>150.000,00</b>	<b>0%</b>	
5.	2.	10.	0	2.	01.	01.	Combustibles y lubricantes.	-	0%	
5.	2.	10.	0	2.	01.	02.	Productos farmacéuticos y medicinales	-	0%	
5.	2.	10.	0	2.	01.	04.	Tintas, pinturas y diluyentes.	150.000,00	0%	
5.	2.	10.	0	2.	01.	99.	Otros productos químicos.	-	0%	
5.	2.	10.	0	2.	02.		<b>ALIMENTOS Y PRODUCTOS AGROPECUARIOS</b>	-	0%	
5.	2.	10.	0	2.	02.	02.	Productos agroforestales	-	0%	
5.	2.	10.	0	2.	03.		<b>MATERIALES Y PRODUCTOS DE USO EN LA CONSTRUCCIÓN Y MANTENIMIENTO</b>	-	0%	
5.	2.	10.	0	2.	03.	01.	Materiales y productos metálicos	-	0%	
5.	2.	10.	0	2.	03.	02.	Materiales y productos minerales y asfálticos	-	0%	
5.	2.	10.	0	2.	03.	03.	Madera y sus derivados	-	0%	
5.	2.	10.	0	2.	03.	04.	Materiales y productos eléctricos, telefónicos y de computo	-	0%	
5.	2.	10.	0	2.	03.	05.	Materiales y productos de vidrio	-	0%	
5.	2.	10.	0	2.	03.	06.	Materiales y productos de plástico	-	0%	
5.	2.	10.	0	2.	03.	99.	Otros materiales y productos de uso en la construcción	-	0%	
5.	2.	10.	0	2.	04.		<b>HERRAMIENTAS, REPUESTOS Y ACCESORIOS</b>	-	0%	
5.	2.	10.	0	2.	04.	01.	Herramientas e instrumentos.	-	0%	
5.	2.	10.	0	2.	04.	02.	Repuestos y accesorios.	-	0%	
5.	2.	10.	0	2.	99.		<b>ÚTILES, MATERIALES Y SUMINISTROS DIVERSOS.</b>	<b>1.150.000,00</b>	<b>2%</b>	
5.	2.	10.	0	2.	99.	01.	Útiles y materiales de oficina y computo.	-	0%	
5.	2.	10.	0	2.	99.	02.	Útiles y materiales, hospitalarios y de investigación	-	0%	
5.	2.	10.	0	2.	99.	03.	Productos de papel, cartón e impresos.	600.000,00	1%	
5.	2.	10.	0	2.	99.	04.	Textiles y vestuarios.	150.000,00	0%	
5.	2.	10.	0	2.	99.	05.	Útiles y materiales de limpieza.	-	0%	
5.	2.	10.	0	2.	99.	06.	Útiles y materiales de resguardo y seguridad.	-	0%	
5.	2.	10.	0	2.	99.	07.	Útiles y materiales de cocina y comedor.	-	0%	
5.	2.	10.	0	2.	99.	99.	Otros útiles, materiales y suministros	400.000,00	1%	
5.	2.	10.	0	3.			<b>INTERESES Y COMISIONES</b>	-	0%	
5.	2.	10.	0	3.	02.		<b>INTERESES SOBRE PRESTAMOS</b>	-	0%	
5.	2.	10.	0	3.	02.	03.	Intereses sobre prestamos de Instituciones Desconcentradas no Empresariales.	-	0%	
5.	2.	10.	0	3.	02.	03.	01.	Intereses sobre prestamos	-	0%
5.	2.	10.	0	3.	02.	03.	02.	Comisiones sobre prestamos	-	0%
5.	2.	10.	0	5.			<b>BIENES DURADEROS</b>	<b>2.100.000,00</b>	<b>4%</b>	
5.	2.	10.	0	5.	01.		<b>MAQUINARIA, EQUIPO Y MOBILIARIO</b>	<b>2.100.000,00</b>	<b>4%</b>	
5.	2.	10.	0	5.	01.	01.	Maquinaria y equipo para la producción	-	0%	
5.	2.	10.	0	5.	01.	02.	Equipo de transporte	-	0%	
5.	2.	10.	0	5.	01.	03.	Equipo de comunicación	-	0%	
5.	2.	10.	0	5.	01.	04.	Equipo y mobiliario de oficina.	1.200.000,00	2%	
5.	2.	10.	0	5.	01.	05.	Equipo y programas de cómputo.	900.000,00	2%	
5.	2.	10.	0	5.	01.	07.	Equipo y mobiliario educacional, deportivo y recreativo	-	0%	
5.	2.	10.	0	5.	01.	99.	Maquinaria y equipo diverso.	-	0%	
5.	2.	10.	0	5.	02.		<b>CONSTRUCCIONES, ADICIONES Y MEJORAS</b>	-	0%	
5.	2.	10.	0	5.	02.	01.	Edificios	-	0%	
5.	2.	10.	0	5.	02.	02.	Vías de comunicación	-	0%	
5.	2.	10.	0	5.	02.	99.	Otras construcciones, adiciones y mejoras	-	0%	
5.	2.	10.	0	5.	03.		<b>BIENES PREEXISTENTES</b>	-	0%	
5.	2.	10.	0	5.	03.	01.	Terrenos	-	0%	
5.	2.	10.	0	5.	99.		<b>BIENES DURADEROS DIVERSOS</b>	-	0%	
5.	2.	10.	0	5.	99.	03.	Bienes intangibles	-	0%	
5.	2.	10.	0	6.			<b>TRANSFERENCIAS CORRIENTES</b>	-	0%	
5.	2.	10.	0	6.	03.		<b>PRESTACIONES</b>	-	0%	
5.	2.	10.	0	6.	03.	01.	Prestaciones legales	-	0%	
5.	2.	10.	0	6.	06.		<b>OTRAS TRANSFERENCIAS CORRIENTES AL SECTOR PRIVADO</b>	-	0%	
5.	2.	10.	0	6.	06.	01.	Indemnizaciones	-	0%	



**MUNICIPALIDAD DE NARANJO**  
**PRESUPUESTO INICIAL 2017**

DETALLE DE EGRESOS  
NIVEL DE APROBACIÓN INTERNO

2.Programa II. Servicios Comunes

[MENU](#)

10.Sociales y Complementarios

CODIGO							DETALLE	ASIGNACION PRESUPUESTARIA	
								MONTO	%
5.	2.	10.	0	6.	06.	02.	Reintegros o devoluciones	-	0%
5.	2.	10.	0	8.			<b>AMORTIZACIONES</b>	-	0%
5.	2.	10.	0	8.	02.		<b>AMORTIZACIONES DE PRESTAMOS</b>	-	0%
5.	2.	10.	0	8.	02.	03.	Amortización de prestamos de Instituciones Desconcentradas no Empresariales	-	0%
5.	2.	10.	0	8.	02.	03.	01. Amortización de prestamos	-	0%
5.	2.	10.	0	9.	02.		<b>CUENTAS ESPECIALES</b>	-	0%
5.	2.	10.	0	9.	02.		<b>SUMAS SIN ASIGNACIÓN PRESUPUESTARIA</b>	-	0%
5.	2.	10.	0	9.	02.	01.	Sumas libres sin asignación presupuestaria.	-	0%
5.	2.	10.	0	9.	02.	02.	Sumas con destino específico sin asignación presupuestaria	-	0%



## MUNICIPALIDAD DE NARANJO PRESUPUESTO INICIAL 2017

164

DETALLE DE EGRESOS  
NIVEL DE APROBACIÓN INTERNO

2.Programa II. Servicios Comunes  
10.Sociales y Complementarios  
10.1.Oficina de Gestión Social

[MENU](#)

CODIGO							DETALLE	ASIGNACION PRESUPUESTARIA	
								MONTO	%
							<b>TOTAL PRESUPUESTADO</b>	<b>58.585.341,31</b>	<b>100%</b>
5.	2.	10.	1.	0.			<b>REMUNERACIONES</b>	<b>43.415.657,60</b>	<b>74%</b>
5.	2.	10.	1.	0.	01.		<b>REMUNERACIONES BÁSICAS</b>	<b>18.141.644,05</b>	<b>31%</b>
5.	2.	10.	1.	0.	01.	01.	Sueldos para cargos fijos	18.141.644,05	31%
5.	2.	10.	1.	0.	01.	02.	Jornales	-	0%
5.	2.	10.	1.	0.	01.	03.	Servicios Especiales	-	0%
5.	2.	10.	1.	0.	01.	05.	Suplencias	-	0%
5.	2.	10.	1.	0.	02.		<b>REMUNERACIONES EVENTUALES</b>	-	<b>0%</b>
5.	2.	10.	1.	0.	02.	01.	Tiempo extraordinario	-	0%
5.	2.	10.	1.	0.	02.	02.	Recargo de funciones	-	0%
5.	2.	10.	1.	0.	02.	03.	Disponibilidad	-	0%
5.	2.	10.	1.	0.	02.	04.	Compensación de vacaciones	-	0%
5.	2.	10.	1.	0.	03.		<b>INCENTIVOS SALÁRIALES</b>	<b>18.654.164,54</b>	<b>32%</b>
5.	2.	10.	1.	0.	03.	01.	Retribución por años de servicio	3.365.087,23	6%
5.	2.	10.	1.	0.	03.	02.	Restricción al ejercicio liberal de la profesión	-	0%
5.	2.	10.	1.	0.	03.	03.	Decimotercer mes	2.830.446,81	5%
5.	2.	10.	1.	0.	03.	04.	Salario Escolar	2.571.183,22	4%
5.	2.	10.	1.	0.	03.	99.	Otros incentivos salariales	9.887.447,27	17%
5.	2.	10.	1.	0.	04.		<b>CONTRIBUCIÓN PATRONAL AL DESARROLLO Y LA SEGURIDAD SOCIAL</b>	<b>5.037.063,15</b>	<b>9%</b>
5.	2.	10.	1.	0.	04.	01.	Contribución Patronal al Seguro de Salud de la CCSS 14,33%	4.867.236,34	8%
5.	2.	10.	1.	0.	04.	05.	Contribución Patronal al Banco Popular y de Desarrollo Comunal 0,50%	169.826,81	0%
5.	2.	10.	1.	0.	05.		<b>CONTRIBUCIÓN PATRONAL FONDO DE PENSIONES Y OTROS FONDOS DE CAP.</b>	<b>1.582.785,86</b>	<b>3%</b>
5.	2.	10.	1.	0.	05.	01.	Contribución patronal al Seguro de Pensiones de la CCSS 0,16%	54.344,58	0%
5.	2.	10.	1.	0.	05.	02.	Aporte Patronal al Régimen Obligatorio de Pensiones Complementarias. 1,50%	509.480,43	1%
5.	2.	10.	1.	0.	05.	03.	Aporte Patronal al Fondo de Capitalización Laboral.3,00%	1.018.960,85	2%
5.	2.	10.	1.	0.	05.	05.	Contribución Patronal a otros fondos administrados por entes privados	-	0%
5.	2.	10.	1.	1.			<b>SERVICIO</b>	<b>11.769.683,72</b>	<b>20%</b>
5.	2.	10.	1.	1.	01.		<b>ALQUILERES</b>	<b>1.500.000,00</b>	<b>3%</b>
5.	2.	10.	1.	1.	01.	01.	Alquiler de edificios, locales y terrenos	-	0%
5.	2.	10.	1.	1.	01.	02.	Alquiler de maquinaria, equipo y mobiliario.	1.500.000,00	3%
5.	2.	10.	1.	1.	01.	03.	Alquiler de equipo de computo	-	0%
5.	2.	10.	1.	1.	02.		<b>SERVICIOS BÁSICOS</b>	-	<b>0%</b>
5.	2.	10.	1.	1.	02.	02.	Servicios de energía eléctrica	-	0%
5.	2.	10.	1.	1.	02.	03.	Servicio de correo.	-	0%
5.	2.	10.	1.	1.	02.	04.	Servicio de telecomunicaciones.	-	0%
5.	2.	10.	1.	1.	02.	99.	Otros servicios básicos.	-	0%
5.	2.	10.	1.	1.	03.		<b>SERVICIOS COMERCIALES Y FINANCIEROS</b>	<b>1.200.000,00</b>	<b>2%</b>
5.	2.	10.	1.	1.	03.	01.	Información	-	0%
5.	2.	10.	1.	1.	03.	02.	Publicidad y propaganda.	800.000,00	1%
5.	2.	10.	1.	1.	03.	03.	Impresión, encuadernación y otros.	400.000,00	1%
5.	2.	10.	1.	1.	03.	04.	Transporte de bienes	-	0%
5.	2.	10.	1.	1.	03.	06.	Comisiones y gastos por servicios financieros y comerciales.	-	0%
5.	2.	10.	1.	1.	04.		<b>SERVICIOS DE GESTIÓN Y APOYO</b>	-	<b>0%</b>
5.	2.	10.	1.	1.	04.	01.	Servicios médicos y de laboratorio.	-	0%
5.	2.	10.	1.	1.	04.	02.	Servicios jurídicos.	-	0%
5.	2.	10.	1.	1.	04.	02.	01. Servicios jurídicos del Concejo Municipal	-	0%
5.	2.	10.	1.	1.	04.	02.	02. Servicios jurídicos Administrativos	-	0%
5.	2.	10.	1.	1.	04.	03.	Servicios de ingeniería	-	0%
5.	2.	10.	1.	1.	04.	06.	Otros servicios generales	-	0%
5.	2.	10.	1.	1.	04.	99.	Otros servicios de gestión y apoyo	-	0%
5.	2.	10.	1.	1.	05.		<b>GASTOS DE VIAJE Y DE TRANSPORTE</b>	<b>1.400.000,00</b>	<b>2%</b>
5.	2.	10.	1.	1.	05.	01.	Transporte dentro del país	700.000,00	1%
5.	2.	10.	1.	1.	05.	02.	Viáticos dentro del país.	700.000,00	1%
5.	2.	10.	1.	1.	06.		<b>SEGUROS, REASEGUROS Y OTRAS OBLIGACIONES</b>	<b>669.683,72</b>	<b>1%</b>
5.	2.	10.	1.	1.	06.	01.	<b>Seguros</b>	<b>669.683,72</b>	<b>1%</b>
5.	2.	10.	1.	1.	06.	01.	Seguro de vehículos	-	0%
5.	2.	10.	1.	1.	06.	02.	Seguro de incendio.	-	0%
5.	2.	10.	1.	1.	06.	03.	Seguro de responsabilidad civil.	-	0%
5.	2.	10.	1.	1.	06.	04.	Seguro de riesgo del trabajo	669.683,72	1%
5.	2.	10.	1.	1.	06.	05.	Seguro de maquinaria y equipo	-	0%
5.	2.	10.	1.	1.	06.	07.	Seguro dinero en transito	-	0%
5.	2.	10.	1.	1.	06.	08.	Seguro equipo electrónico	-	0%
5.	2.	10.	1.	1.	06.	09.	Seguro de equipo contratista	-	0%
5.	2.	10.	1.	1.	07.		<b>CAPACITACIÓN Y PROTOCOLO</b>	<b>7.000.000,00</b>	<b>12%</b>
5.	2.	10.	1.	1.	07.	01.	Actividades de capacitación.	4.000.000,00	7%
5.	2.	10.	1.	1.	07.	02.	Actividades protocolarias y sociales	3.000.000,00	5%
5.	2.	10.	1.	1.	07.	03.	Gastos de representación institucional	-	0%





## MUNICIPALIDAD DE NARANJO PRESUPUESTO INICIAL 2017

165

DETALLE DE EGRESOS  
NIVEL DE APROBACIÓN INTERNO

2.Programa II. Servicios Comunales  
10.Sociales y Complementarios

[MENU](#)

CODIGO							DETALLE	ASIGNACION PRESUPUESTARIA		
								MONTO	%	
5.	2.	10.	1.	1.	08.		<b>MANTENIMIENTO Y REPARACIÓN</b>	-	0%	
5.	2.	10.	1.	1.	08.	01.	Mantenimiento de Edificios y Locales	-	0%	
5.	2.	10.	1.	1.	08.	02.	Mantenimiento de vías de comunicación	-	0%	
5.	2.	10.	1.	1.	08.	03.	Mantenimiento de instalaciones y otras obras	-	0%	
5.	2.	10.	1.	1.	08.	04.	Mantenimiento y reparación de equipo para la producción	-	0%	
5.	2.	10.	1.	1.	08.	05.	Mantenimiento y reparación de equipo de transporte.	-	0%	
5.	2.	10.	1.	1.	08.	06.	Mantenimiento y reparación de equipo de comunicación.	-	0%	
5.	2.	10.	1.	1.	08.	07.	Mantenimiento y reparación de equipo y mobiliario de oficina.	-	0%	
5.	2.	10.	1.	1.	08.	08.	Mantenimiento y reparación de equipo de cómputo y sistemas de información.	-	0%	
5.	2.	10.	1.	1.	08.	99.	Mantenimiento y reparación de otros equipos	-	0%	
5.	2.	10.	1.	1.	09.		<b>IMPUESTOS</b>	-	0%	
5.	2.	10.	1.	1.	09.	99.	Otros impuestos	-	0%	
5.	2.	10.	1.	1.	99.		<b>SERVICIOS DIVERSOS</b>	-	0%	
5.	2.	10.	1.	1.	99.	02.	Intereses moratorios y multas	-	0%	
5.	2.	10.	1.	1.	99.	05.	Deducibles	-	0%	
5.	2.	10.	1.	2.			<b>MATERIALES Y SUMINISTROS</b>	1.300.000,00	2%	
5.	2.	10.	1.	2.	01.		<b>PRODUCTOS QUÍMICOS Y CONEXOS.</b>	150.000,00	0%	
5.	2.	10.	1.	2.	01.	01.	Combustibles y lubricantes.	-	0%	
5.	2.	10.	1.	2.	01.	02.	Productos farmacéuticos y medicinales	-	0%	
5.	2.	10.	1.	2.	01.	04.	Tintas, pinturas y diluyentes.	150.000,00	0%	
5.	2.	10.	1.	2.	01.	99.	Otros productos químicos.	-	0%	
5.	2.	10.	1.	2.	02.		<b>ALIMENTOS Y PRODUCTOS AGROPECUARIOS</b>	-	0%	
5.	2.	10.	1.	2.	02.	02.	Productos agroforestales	-	0%	
5.	2.	10.	1.	2.	03.		<b>MATERIALES Y PRODUCTOS DE USO EN LA CONSTRUCCIÓN Y MANTENIMIENTO</b>	-	0%	
5.	2.	10.	1.	2.	03.	01.	Materiales y productos metálicos	-	0%	
5.	2.	10.	1.	2.	03.	02.	Materiales y productos minerales y asfálticos	-	0%	
5.	2.	10.	1.	2.	03.	03.	Madera y sus derivados	-	0%	
5.	2.	10.	1.	2.	03.	04.	Materiales y productos eléctricos, telefónicos y de computo	-	0%	
5.	2.	10.	1.	2.	03.	05.	Materiales y productos de vidrio	-	0%	
5.	2.	10.	1.	2.	03.	06.	Materiales y productos de plástico	-	0%	
5.	2.	10.	1.	2.	03.	99.	Otros materiales y productos de uso en la construcción	-	0%	
5.	2.	10.	1.	2.	04.		<b>HERRAMIENTAS, REPUESTOS Y ACCESORIOS</b>	-	0%	
5.	2.	10.	1.	2.	04.	01.	Herramientas e instrumentos.	-	0%	
5.	2.	10.	1.	2.	04.	02.	Repuestos y accesorios.	-	0%	
5.	2.	10.	1.	2.	99.		<b>ÚTILES, MATERIALES Y SUMINISTROS DIVERSOS.</b>	1.150.000,00	2%	
5.	2.	10.	1.	2.	99.	01.	Útiles y materiales de oficina y computo.	-	0%	
5.	2.	10.	1.	2.	99.	02.	Útiles y materiales, hospitalarios y de investigación	-	0%	
5.	2.	10.	1.	2.	99.	03.	Productos de papel, cartón e impresos.	600.000,00	1%	
5.	2.	10.	1.	2.	99.	04.	Textiles y vestuarios.	150.000,00	0%	
5.	2.	10.	1.	2.	99.	05.	Útiles y materiales de limpieza.	-	0%	
5.	2.	10.	1.	2.	99.	06.	Útiles y materiales de resguardo y seguridad.	-	0%	
5.	2.	10.	1.	2.	99.	07.	Útiles y materiales de cocina y comedor.	-	0%	
5.	2.	10.	1.	2.	99.	99.	Otros útiles, materiales y suministros	400.000,00	1%	
5.	2.	10.	1.	3.			<b>INTERESES Y COMISIONES</b>	-	0%	
5.	2.	10.	1.	3.	02.		<b>INTERESES SOBRE PRESTAMOS</b>	-	0%	
5.	2.	10.	1.	3.	02.	03.	Intereses sobre prestamos de Instituciones Desconcentradas no Empresariales.	-	0%	
5.	2.	10.	1.	3.	02.	03.	01.	Intereses sobre prestamos	-	0%
5.	2.	10.	1.	3.	02.	03.	02.	Comisiones sobre prestamos	-	0%
5.	2.	10.	1.	5.			<b>BIENES DURADEROS</b>	2.100.000,00	4%	
5.	2.	10.	1.	5.	01.		<b>MAQUINARIA, EQUIPO Y MOBILIARIO</b>	2.100.000,00	4%	
5.	2.	10.	1.	5.	01.	01.	Maquinaria y equipo para la producción	-	0%	
5.	2.	10.	1.	5.	01.	02.	Equipo de transporte	-	0%	
5.	2.	10.	1.	5.	01.	03.	Equipo de comunicación	-	0%	
5.	2.	10.	1.	5.	01.	04.	Equipo y mobiliario de oficina.	1.200.000,00	2%	
5.	2.	10.	1.	5.	01.	05.	Equipo y programas de cómputo.	900.000,00	2%	
5.	2.	10.	1.	5.	01.	07.	Equipo y mobiliario educacional, deportivo y recreativo	-	0%	
5.	2.	10.	1.	5.	01.	99.	Maquinaria y equipo diverso.	-	0%	
5.	2.	10.	1.	5.	02.		<b>CONSTRUCCIONES, ADICIONES Y MEJORAS</b>	-	0%	
5.	2.	10.	1.	5.	02.	01.	Edificios	-	0%	
5.	2.	10.	1.	5.	02.	02.	Vías de comunicación	-	0%	
5.	2.	10.	1.	5.	02.	99.	Otras construcciones, adiciones y mejoras	-	0%	
5.	2.	10.	1.	5.	03.		<b>BIENES PREEXISTENTES</b>	-	0%	
5.	2.	10.	1.	5.	03.	01.	Terrenos	-	0%	
5.	2.	10.	1.	5.	99.		<b>BIENES DURADEROS DIVERSOS</b>	-	0%	
5.	2.	10.	1.	5.	99.	03.	Bienes intangibles	-	0%	
5.	2.	10.	1.	6.			<b>TRANSFERENCIAS CORRIENTES</b>	-	0%	
5.	2.	10.	1.	6.	03.		<b>PRESTACIONES</b>	-	0%	
5.	2.	10.	1.	6.	03.	01.	Prestaciones legales	-	0%	
5.	2.	10.	1.	6.	06.		<b>OTRAS TRANSFERENCIAS CORRIENTES AL SECTOR PRIVADO</b>	-	0%	
5.	2.	10.	1.	6.	06.	01.	Indemnizaciones	-	0%	



## MUNICIPALIDAD DE NARANJO PRESUPUESTO INICIAL 2017

166

DETALLE DE EGRESOS  
NIVEL DE APROBACIÓN INTERNO

2.Programa II. Servicios Comunes

[MENU](#)

10.Sociales y Complementarios

CODIGO								DETALLE	ASIGNACION PRESUPUESTARIA	
									MONTO	%
5.	2.	10.	1.	6.	06.	02.		Reintegros o devoluciones	-	0%
5.	2.	10.	1.	8.				<b>AMORTIZACIONES</b>	-	0%
5.	2.	10.	1.	8.	02.			<b>AMORTIZACIONES DE PRESTAMOS</b>	-	0%
5.	2.	10.	1.	8.	02.	03.		Amortización de prestamos de Instituciones Desconcentradas no Empresariales	-	0%
5.	2.	10.	1.	8.	02.	03.	01.	Amortización de prestamos	-	0%
5.	2.	10.	1.	9.	02.			<b>CUENTAS ESPECIALES</b>	-	0%
5.	2.	10.	1.	9.	02.			<b>SUMAS SIN ASIGNACIÓN PRESUPUESTARIA</b>	-	0%
5.	2.	10.	1.	9.	02.	01.		Sumas libres sin asignación presupuestaria.	-	0%
5.	2.	10.	1.	9.	02.	02.		Sumas con destino específico sin asignación presupuestaria	-	0%



**MUNICIPALIDAD DE NARANJO**  
**PRESUPUESTO INICIAL 2017**

167

**DETALLE DE EGRESOS**

**NIVEL DE APROBACIÓN INTERNO**

**2.Programa II. Servicios Comunales**

**11.Estacionamiento y Terminales**

[MENU](#)

CODIGO								DETALLE	ASIGNACION PRESUPUESTARIA	
									MONTO	%
<b>TOTAL PRESUPUESTADO</b>								<b>42.179.622,68</b>	<b>100%</b>	
5.	2.	11.	0	0.				<b>REMUNERACIONES</b>	<b>18.267.159,93</b>	<b>43%</b>
5.	2.	11.	0	0.	01.			<b>REMUNERACIONES BÁSICAS</b>	<b>12.028.921,75</b>	<b>29%</b>
5.	2.	11.	0	0.	01.	01.		Sueldos para cargos fijos	11.188.511,52	27%
5.	2.	11.	0	0.	01.	02.		Jornales	-	0%
5.	2.	11.	0	0.	01.	03.		Servicios Especiales	-	0%
5.	2.	11.	0	0.	01.	05.		Suplencias	840.410,23	2%
5.	2.	11.	0	0.	02.			<b>REMUNERACIONES EVENTUALES</b>	<b>350.000,00</b>	<b>1%</b>
5.	2.	11.	0	0.	02.	01.		Tiempo extraordinario	350.000,00	1%
5.	2.	11.	0	0.	02.	02.		Recargo de funciones	-	0%
5.	2.	11.	0	0.	02.	03.		Disponibilidad	-	0%
5.	2.	11.	0	0.	02.	04.		Compensación de vacaciones	-	0%
5.	2.	11.	0	0.	03.			<b>INCENTIVOS SALÁRIALES</b>	<b>3.102.933,35</b>	<b>7%</b>
5.	2.	11.	0	0.	03.	01.		Retribución por años de servicio	830.194,78	2%
5.	2.	11.	0	0.	03.	.02.		Restricción al ejercicio liberal de la profesión	-	0%
5.	2.	11.	0	0.	03.	03.		Decimotercer mes	1.190.911,93	3%
5.	2.	11.	0	0.	03.	04.		Salario Escolar	1.081.826,64	3%
5.	2.	11.	0	0.	03.	99.		Otros incentivos salariales	-	0%
5.	2.	11.	0	0.	04.			<b>CONTRIBUCIÓN PATRONAL AL DESARROLLO Y LA SEGURIDAD SOCIAL</b>	<b>2.119.346,87</b>	<b>5%</b>
5.	2.	11.	0	0.	04.	01.		Contribución Patronal al Seguro de Salud de la CCSS 14,33%	2.047.892,16	5%
5.	2.	11.	0	0.	04.	.05		Contribución Patronal al Banco Popular y de Desarrollo Comunal 0,50%	71.454,72	0%
5.	2.	11.	0	0.	05.			<b>CONTRIBUCIÓN PATRONAL FONDO DE PENSIONES Y OTROS FONDOS DE CAP.</b>	<b>665.957,95</b>	<b>2%</b>
5.	2.	11.	0	0.	05.	01.		Contribución patronal al Seguro de Pensiones de la CCSS 0,16%	22.865,51	0%
5.	2.	11.	0	0.	05.	02.		Aporte Patronal al Régimen Obligatorio de Pensiones Complementarias. 1,50%	214.364,15	1%
5.	2.	11.	0	0.	05.	03.		Aporte Patronal al Fondo de Capitalización Laboral.3,00%	428.728,30	1%
5.	2.	11.	0	0.	05.	05.		Contribución Patronal a otros fondos administrados por entes privados	-	0%
5.	2.	11.	0	1.				<b>SERVICIO ALQUILERES</b>	<b>2.881.769,76</b>	<b>7%</b>
5.	2.	11.	0	1.	01.	01.		Alquiler de edificios, locales y terrenos	-	0%
5.	2.	11.	0	1.	01.	02.		Alquiler de maquinaria, equipo y mobiliario.	-	0%
5.	2.	11.	0	1.	01.	03.		Alquiler de equipo de computo	-	0%
5.	2.	11.	0	1.	02.			<b>SERVICIOS BÁSICOS</b>	<b>1.500.000,00</b>	<b>4%</b>
5.	2.	11.	0	1.	02.	02.		Servicios de energía eléctrica	1.320.000,00	3%
5.	2.	11.	0	1.	02.	03.		Servicio de correo.	-	0%
5.	2.	11.	0	1.	02.	04.		Servicio de telecomunicaciones.	180.000,00	0%
5.	2.	11.	0	1.	02.	99.		Otros servicios básicos.	-	0%
5.	2.	11.	0	1.	03.			<b>SERVICIOS COMERCIALES Y FINANCIEROS</b>	<b>150.000,00</b>	<b>0%</b>
5.	2.	11.	0	1.	03.	01.		Información	100.000,00	0%
5.	2.	11.	0	1.	03.	02.		Publicidad y propaganda.	-	0%
5.	2.	11.	0	1.	03.	03.		Impresión, encuadernación y otros.	50.000,00	0%
5.	2.	11.	0	1.	03.	04.		Transporte de bienes	-	0%
5.	2.	11.	0	1.	03.	06.		Comisiones y gastos por servicios financieros y comerciales.	-	0%
5.	2.	11.	0	1.	04.			<b>SERVICIOS DE GESTIÓN Y APOYO</b>	<b>150.000,00</b>	<b>0%</b>
5.	2.	11.	0	1.	04.	01.		Servicios médicos y de laboratorio.	-	0%
5.	2.	11.	0	1.	04.	02.		Servicios jurídicos.	-	0%
5.	2.	11.	0	1.	04.	02.	01.	Servicios jurídicos del Concejo Municipal	-	0%
5.	2.	11.	0	1.	04.	02.	02.	Servicios jurídicos Administrativos	-	0%
5.	2.	11.	0	1.	04.	03.		Servicios de ingeniería	-	0%
5.	2.	11.	0	1.	04.	06.		Otros servicios generales	150.000,00	0%
5.	2.	11.	0	1.	04.	99.		Otros servicios de gestión y apoyo	-	0%
5.	2.	11.	0	1.	05.			<b>GASTOS DE VIAJE Y DE TRANSPORTE</b>	<b>-</b>	<b>0%</b>
5.	2.	11.	0	1.	05.	01.		Transporte dentro del país	-	0%
5.	2.	11.	0	1.	05.	02.		Viáticos dentro del país.	-	0%
5.	2.	11.	0	1.	06.			<b>SEGUROS, REASEGUROS Y OTRAS OBLIGACIONES</b>	<b>781.769,76</b>	<b>2%</b>
5.	2.	11.	0	1.	06.	01.		<b>Seguros</b>	<b>781.769,76</b>	<b>2%</b>
5.	2.	11.	0	1.	06.	01.		Seguro de vehículos	-	0%
5.	2.	11.	0	1.	06.	02.		Seguro de incendio.	-	0%
5.	2.	11.	0	1.	06.	03.		Seguro de responsabilidad civil.	500.000,00	1%
5.	2.	11.	0	1.	06.	04.		Seguro de riesgo del trabajo	281.769,76	1%
5.	2.	11.	0	1.	06.	05.		Seguro de maquinaria y equipo	-	0%
5.	2.	11.	0	1.	06.	07.		Seguro dinero en transito	-	0%
5.	2.	11.	0	1.	06.	08.		Seguro equipo electrónico	-	0%
5.	2.	11.	0	1.	06.	09.		Seguro de equipo contratista	-	0%
5.	2.	11.	0	1.	07.			<b>CAPACITACIÓN Y PROTOCOLO</b>	<b>-</b>	<b>0%</b>
5.	2.	11.	0	1.	07.	01.		Actividades de capacitación.	-	0%
5.	2.	11.	0	1.	07.	02.		Actividades protocolarias y sociales	-	0%
5.	2.	11.	0	1.	07.	03.		Gastos de representación institucional	-	0%



## MUNICIPALIDAD DE NARANJO PRESUPUESTO INICIAL 2017

168

DETALLE DE EGRESOS  
NIVEL DE APROBACIÓN INTERNO

**2.Programa II. Servicios Comunes**  
**11.Estacionamiento y Terminales**

[MENU](#)

CODIGO								DETALLE	ASIGNACION PRESUPUESTARIA	
									MONTO	%
5.	2.	11.	0	1.	08.			<b>MANTENIMIENTO Y REPARACIÓN</b>	<b>300.000,00</b>	<b>1%</b>
5.	2.	11.	0	1.	08.	01.		Mantenimiento de Edificios y Locales	-	0%
5.	2.	11.	0	1.	08.	02.		Mantenimiento de vías de comunicación	-	0%
5.	2.	11.	0	1.	08.	03.		Mantenimiento de instalaciones y otras obras	-	0%
5.	2.	11.	0	1.	08.	04.		Mantenimiento y reparación de equipo para la producción	-	
5.	2.	11.	0	1.	08.	05.		Mantenimiento y reparación de equipo de transporte.	-	0%
5.	2.	11.	0	1.	08.	06.		Mantenimiento y reparación de equipo de comunicación.	-	0%
5.	2.	11.	0	1.	08.	07.		Mantenimiento y reparación de equipo y mobiliario de oficina.	-	0%
5.	2.	11.	0	1.	08.	08.		Mantenimiento y reparación de equipo de cómputo y sistemas de información.	-	0%
5.	2.	11.	0	1.	08.	99.		Mantenimiento y reparación de otros equipos	300.000,00	1%
5.	2.	11.	0	1.	09.			<b>IMPUESTOS</b>	-	0%
5.	2.	11.	0	1.	09.	99.		Otros impuestos	-	0%
5.	2.	11.	0	1.	99.			<b>SERVICIOS DIVERSOS</b>	-	0%
5.	2.	11.	0	1.	99.	02.		Intereses moratorios y multas	-	0%
5.	2.	11.	0	1.	99.	05.		Deducibles	-	0%
5.	2.	11.	0	2.				<b>MATERIALES Y SUMINISTROS</b>	<b>2.686.964,47</b>	<b>6%</b>
5.	2.	11.	0	2.	01.			<b>PRODUCTOS QUÍMICOS Y CONEXOS.</b>	<b>750.000,00</b>	<b>2%</b>
5.	2.	11.	0	2.	01.	01.		Combustibles y lubricantes.	-	0%
5.	2.	11.	0	2.	01.	.02		Productos farmacéuticos y medicinales	-	0%
5.	2.	11.	0	2.	01.	.04		Tintas, pinturas y diluyentes.	750.000,00	2%
5.	2.	11.	0	2.	01.	99.		Otros productos químicos.	-	0%
5.	2.	11.	0	2.	02.			<b>ALIMENTOS Y PRODUCTOS AGROPECUARIOS</b>	-	0%
5.	2.	11.	0	2.	02.	02.		Productos agroforestales	-	0%
5.	2.	11.	0	2.	03.			<b>MATERIALES Y PRODUCTOS DE USO EN LA CONSTRUCCIÓN Y MANTENIMIENTO</b>	<b>550.000,00</b>	<b>1%</b>
5.	2.	11.	0	2.	03.	01.		Materiales y productos metálicos	100.000,00	0%
5.	2.	11.	0	2.	03.	02.		Materiales y productos minerales y asfálticos	-	0%
5.	2.	11.	0	2.	03.	03.		Madera y sus derivados	-	0%
5.	2.	11.	0	2.	03.	04.		Materiales y productos eléctricos, telefónicos y de computo	300.000,00	1%
5.	2.	11.	0	2.	03.	05.		Materiales y productos de vidrio	-	0%
5.	2.	11.	0	2.	03.	06.		Materiales y productos de plástico	150.000,00	0%
5.	2.	11.	0	2.	03.	99.		Otros materiales y productos de uso en la construcción	-	0%
5.	2.	11.	0	2.	04.			<b>HERRAMIENTAS, REPUESTOS Y ACCESORIOS</b>	-	0%
5.	2.	11.	0	2.	04.	01.		Herramientas e instrumentos.	-	0%
5.	2.	11.	0	2.	04.	02.		Repuestos y accesorios.	-	0%
5.	2.	11.	0	2.	99.			<b>ÚTILES, MATERIALES Y SUMINISTROS DIVERSOS.</b>	<b>1.386.964,47</b>	<b>3%</b>
5.	2.	11.	0	2.	99.	01.		Útiles y materiales de oficina y computo.	200.000,00	0%
5.	2.	11.	0	2.	99.	.02		Útiles y materiales, hospitalarios y de investigación	50.000,00	0%
5.	2.	11.	0	2.	99.	.03		Productos de papel, cartón e impresos.	650.000,00	2%
5.	2.	11.	0	2.	99.	.04		Textiles y vestuarios.	150.000,00	0%
5.	2.	11.	0	2.	99.	.05		Útiles y materiales de limpieza.	236.964,47	1%
5.	2.	11.	0	2.	99.	.06		Útiles y materiales de resguardo y seguridad.	50.000,00	0%
5.	2.	11.	0	2.	99.	.07		Útiles y materiales de cocina y comedor.	-	0%
5.	2.	11.	0	2.	99.	99.		Otros útiles, materiales y suministros	50.000,00	0%
5.	2.	11.	0	3.				<b>INTERESES Y COMISIONES</b>	<b>117.982,19</b>	<b>0%</b>
5.	2.	11.	0	3.	02.			<b>INTERESES SOBRE PRESTAMOS</b>	<b>117.982,19</b>	<b>0%</b>
5.	2.	11.	0	3.	02.	03.		<b>Intereses sobre prestamos de Instituciones Desconcentradas no Empresariales.</b>	<b>117.982,19</b>	<b>0%</b>
5.	2.	11.	0	3.	02.	03.	01.	Intereses sobre prestamos	117.982,19	0%
5.	2.	11.	0	3.	02.	03.	02.	Comisiones sobre prestamos	-	0%
5.	2.	11.	0	5.				<b>BIENES DURADEROS</b>	<b>14.275.375,10</b>	<b>34%</b>
5.	2.	11.	0	5.	01.			<b>MAQUINARIA, EQUIPO Y MOBILIARIO</b>	<b>500.000,00</b>	<b>1%</b>
5.	2.	11.	0	5.	01.	01.		Maquinaria y equipo para la producción	-	0%
5.	2.	11.	0	5.	01.	02.		Equipo de transporte	-	0%
5.	2.	11.	0	5.	01.	03.		Equipo de comunicación	-	0%
5.	2.	11.	0	5.	01.	04.		Equipo y mobiliario de oficina.	250.000,00	1%
5.	2.	11.	0	5.	01.	05.		Equipo y programas de cómputo.	250.000,00	1%
5.	2.	11.	0	5.	01.	07.		Equipo y mobiliario educacional, deportivo y recreativo	-	0%
5.	2.	11.	0	5.	01.	99.		Maquinaria y equipo diverso.	-	0%
5.	2.	11.	0	5.	02.			<b>CONSTRUCCIONES, ADICIONES Y MEJORAS</b>	<b>13.775.375,10</b>	<b>33%</b>
5.	2.	11.	0	5.	02.	01.		Edificios	-	0%
5.	2.	11.	0	5.	02.	02.		Vías de comunicación	-	0%
5.	2.	11.	0	5.	02.	99.		Otras construcciones, adiciones y mejoras	13.775.375,10	33%
5.	2.	11.	0	5.	03.			<b>BIENES PREEXISTENTES</b>	-	0%
5.	2.	11.	0	5.	03.	01.		Terrenos	-	0%
5.	2.	11.	0	5.	99.			<b>BIENES DURADEROS DIVERSOS</b>	-	0%
5.	2.	11.	0	5.	99.	03.		Bienes intangibles	-	0%
5.	2.	11.	0	6.				<b>TRANSFERENCIAS CORRIENTES</b>	-	0%
5.	2.	11.	0	6.	03.			<b>PRESTACIONES</b>	-	0%
5.	2.	11.	0	6.	03.	01.		Prestaciones legales	-	0%
5.	2.	11.	0	6.	06.			<b>OTRAS TRANSFERENCIAS CORRIENTES AL SECTOR PRIVADO</b>	-	0%
5.	2.	11.	0	6.	06.	01.		Indemnizaciones	-	0%

700



**MUNICIPALIDAD DE NARANJO**  
**PRESUPUESTO INICIAL 2017**

169

DETALLE DE EGRESOS  
NIVEL DE APROBACIÓN INTERNO

2.Programa II. Servicios Comunes  
11.Estacionamiento y Terminales

[MENU](#)

CODIGO							DETALLE	ASIGNACION PRESUPUESTARIA		
								MONTO	%	
5.	2.	11.	0	6.	06.	02.	Reintegros o devoluciones	-	0%	
5.	2.	11.	0	8.			<b>AMORTIZACIONES</b>	<b>3.950.371,23</b>	<b>9%</b>	
5.	2.	11.	0	8.	02.		<b>AMORTIZACIONES DE PRESTAMOS</b>	<b>3.950.371,23</b>	<b>9%</b>	
5.	2.	11.	0	8.	02.	03.	Amortización de prestamos de Instituciones Desconcentradas no Empresariales	3.950.371,23	9%	
5.	2.	11.	0	8.	02.	03.	01.	Amortización de prestamos	3.950.371,23	9%
5.	2.	11.	0	9.	02.		<b>CUENTAS ESPECIALES</b>	-	<b>0%</b>	
5.	2.	11.	0	9.	02.		<b>SUMAS SIN ASIGNACIÓN PRESUPUESTARIA</b>	-	<b>0%</b>	
5.	2.	11.	0	9.	02.	01.	Sumas libres sin asignación presupuestaria.	-	<b>0%</b>	
5.	2.	11.	0	9.	02.	02.	Sumas con destino específico sin asignación presupuestaria	-	<b>0%</b>	

701

702

703



## MUNICIPALIDAD DE NARANJO PRESUPUESTO INICIAL 2017

170

DETALLE DE EGRESOS  
NIVEL DE APROBACIÓN INTERNO

**2.Programa II. Servicios Comunes**  
**11.Estacionamiento y Terminales**  
**11.1.Parqueo Municipal**

[MENU](#)

CODIGO							DETALLE	ASIGNACION PRESUPUESTARIA	
								MONTO	%
							<b>TOTAL PRESUPUESTADO</b>	<b>36.002.643,75</b>	<b>100%</b>
5.	2.	11.	1.	0.			<b>REMUNERACIONES</b>	<b>13.106.744,54</b>	<b>36%</b>
5.	2.	11.	1.	0.	01.		<b>REMUNERACIONES BÁSICAS</b>	<b>8.392.585,83</b>	<b>23%</b>
5.	2.	11.	1.	0.	01.	01.	Sueldos para cargos fijos	7.733.777,36	21%
5.	2.	11.	1.	0.	01.	02.	Jornales	-	0%
5.	2.	11.	1.	0.	01.	03.	Servicios Especiales	-	0%
5.	2.	11.	1.	0.	01.	05.	Suplencias	658.808,47	2%
5.	2.	11.	1.	0.	02.		<b>REMUNERACIONES EVENTUALES</b>	<b>350.000,00</b>	<b>1%</b>
5.	2.	11.	1.	0.	02.	01.	Tiempo extraordinario	350.000,00	1%
5.	2.	11.	1.	0.	02.	02.	Recargo de funciones	-	0%
5.	2.	11.	1.	0.	02.	03.	Disponibilidad	-	0%
5.	2.	11.	1.	0.	02.	04.	Compensación de vacaciones	-	0%
5.	2.	11.	1.	0.	03.		<b>INCENTIVOS SALÁRIALES</b>	<b>2.365.693,77</b>	<b>7%</b>
5.	2.	11.	1.	0.	03.	01.	Retribución por años de servicio	734.996,71	2%
5.	2.	11.	1.	0.	03.	02.	Restricción al ejercicio liberal de la profesión	-	0%
5.	2.	11.	1.	0.	03.	03.	Decimotercer mes	854.483,05	2%
5.	2.	11.	1.	0.	03.	04.	Salario Escolar	776.214,01	2%
5.	2.	11.	1.	0.	03.	99.	Otros incentivos salariales	-	0%
5.	2.	11.	1.	0.	04.		<b>CONTRIBUCIÓN PATRONAL AL DESARROLLO Y LA SEGURIDAD SOCIAL</b>	<b>1.520.638,03</b>	<b>4%</b>
5.	2.	11.	1.	0.	04.	01.	Contribución Patronal al Seguro de Salud de la CCSS 14,33%	1.469.369,05	4%
5.	2.	11.	1.	0.	04.	05.	Contribución Patronal al Banco Popular y de Desarrollo Comunal 0,50%	51.268,98	0%
5.	2.	11.	1.	0.	05.		<b>CONTRIBUCIÓN PATRONAL FONDO DE PENSIONES Y OTROS FONDOS DE CAP.</b>	<b>477.826,92</b>	<b>1%</b>
5.	2.	11.	1.	0.	05.	01.	Contribución patronal al Seguro de Pensiones de la CCSS 0,16%	16.406,07	0%
5.	2.	11.	1.	0.	05.	02.	Aporte Patronal al Régimen Obligatorio de Pensiones Complementarias. 1,50%	153.806,95	0%
5.	2.	11.	1.	0.	05.	03.	Aporte Patronal al Fondo de Capitalización Laboral.3,00%	307.613,90	1%
5.	2.	11.	1.	0.	05.	05.	Contribución Patronal a otros fondos administrados por entes privados	-	0%
5.	2.	11.	1.	1.			<b>SERVICIO</b>	<b>1.902.170,69</b>	<b>5%</b>
5.	2.	11.	1.	1.	01.		<b>ALQUILERES</b>	<b>-</b>	<b>0%</b>
5.	2.	11.	1.	1.	01.	01.	Alquiler de edificios, locales y terrenos	-	0%
5.	2.	11.	1.	1.	01.	02.	Alquiler de maquinaria, equipo y mobiliario.	-	0%
5.	2.	11.	1.	1.	01.	03.	Alquiler de equipo de computo	-	0%
5.	2.	11.	1.	1.	02.		<b>SERVICIOS BÁSICOS</b>	<b>600.000,00</b>	<b>2%</b>
5.	2.	11.	1.	1.	02.	02.	Servicios de energía eléctrica	420.000,00	1%
5.	2.	11.	1.	1.	02.	03.	Servicio de correo.	-	0%
5.	2.	11.	1.	1.	02.	04.	Servicio de telecomunicaciones.	180.000,00	0%
5.	2.	11.	1.	1.	02.	99.	Otros servicios básicos.	-	0%
5.	2.	11.	1.	1.	03.		<b>SERVICIOS COMERCIALES Y FINANCIEROS</b>	<b>150.000,00</b>	<b>0%</b>
5.	2.	11.	1.	1.	03.	01.	Información	100.000,00	0%
5.	2.	11.	1.	1.	03.	02.	Publicidad y propaganda.	-	0%
5.	2.	11.	1.	1.	03.	03.	Impresión, encuadernación y otros.	50.000,00	0%
5.	2.	11.	1.	1.	03.	04.	Transporte de bienes	-	0%
5.	2.	11.	1.	1.	03.	06.	Comisiones y gastos por servicios financieros y comerciales.	-	0%
5.	2.	11.	1.	1.	04.		<b>SERVICIOS DE GESTIÓN Y APOYO</b>	<b>150.000,00</b>	<b>0%</b>
5.	2.	11.	1.	1.	04.	01.	Servicios médicos y de laboratorio.	-	0%
5.	2.	11.	1.	1.	04.	02.	Servicios jurídicos.	-	0%
5.	2.	11.	1.	1.	04.	02.01.	Servicios jurídicos del Concejo Municipal	-	0%
5.	2.	11.	1.	1.	04.	02.02.	Servicios jurídicos Administrativos	-	0%
5.	2.	11.	1.	1.	04.	03.	Servicios de ingeniería	-	0%
5.	2.	11.	1.	1.	04.	06.	Otros servicios generales	150.000,00	0%
5.	2.	11.	1.	1.	04.	99.	Otros servicios de gestión y apoyo	-	0%
5.	2.	11.	1.	1.	05.		<b>GASTOS DE VIAJE Y DE TRANSPORTE</b>	<b>-</b>	<b>0%</b>
5.	2.	11.	1.	1.	05.	01.	Transporte dentro del país	-	0%
5.	2.	11.	1.	1.	05.	02.	Viáticos dentro del país.	-	0%
5.	2.	11.	1.	1.	06.		<b>SEGUROS, REASEGUROS Y OTRAS OBLIGACIONES</b>	<b>702.170,69</b>	<b>2%</b>
5.	2.	11.	1.	1.	06.	01.	<b>Seguros</b>	<b>702.170,69</b>	<b>2%</b>
5.	2.	11.	1.	1.	06.	01.	Seguro de vehículos	-	0%
5.	2.	11.	1.	1.	06.	02.	Seguro de incendio.	-	0%
5.	2.	11.	1.	1.	06.	03.	Seguro de responsabilidad civil.	500.000,00	1%
5.	2.	11.	1.	1.	06.	04.	Seguro de riesgo del trabajo	202.170,69	1%
5.	2.	11.	1.	1.	06.	05.	Seguro de maquinaria y equipo	-	0%
5.	2.	11.	1.	1.	06.	07.	Seguro dinero en transito	-	0%
5.	2.	11.	1.	1.	06.	08.	Seguro equipo electrónico	-	0%
5.	2.	11.	1.	1.	06.	09.	Seguro de equipo contratista	-	0%
5.	2.	11.	1.	1.	07.		<b>CAPACITACIÓN Y PROTOCOLO</b>	<b>-</b>	<b>0%</b>
5.	2.	11.	1.	1.	07.	01.	Actividades de capacitación.	-	0%
5.	2.	11.	1.	1.	07.	02.	Actividades protocolarias y sociales	-	0%
5.	2.	11.	1.	1.	07.	03.	Gastos de representación institucional	-	0%



## MUNICIPALIDAD DE NARANJO PRESUPUESTO INICIAL 2017

171

DETALLE DE EGRESOS  
NIVEL DE APROBACIÓN INTERNO

**2.Programa II. Servicios Comunes**  
**11.Estacionamiento y Terminales**  
**11.1.Parqueo Municipal**

[MENU](#)

CODIGO								DETALLE	ASIGNACION PRESUPUESTARIA	
									MONTO	%
5.	2.	11.	1.	1.	08.			<b>MANTENIMIENTO Y REPARACIÓN</b>	<b>300.000,00</b>	<b>1%</b>
5.	2.	11.	1.	1.	08.	01.		Mantenimiento de Edificios y Locales	-	0%
5.	2.	11.	1.	1.	08.	02.		Mantenimiento de vías de comunicación	-	0%
5.	2.	11.	1.	1.	08.	03.		Mantenimiento de instalaciones y otras obras	-	0%
5.	2.	11.	1.	1.	08.	04.		Mantenimiento y reparación de equipo para la producción	-	0%
5.	2.	11.	1.	1.	08.	05.		Mantenimiento y reparación de equipo de transporte.	-	0%
5.	2.	11.	1.	1.	08.	06.		Mantenimiento y reparación de equipo de comunicación.	-	0%
5.	2.	11.	1.	1.	08.	07.		Mantenimiento y reparación de equipo y mobiliario de oficina.	-	0%
5.	2.	11.	1.	1.	08.	08.		Mantenimiento y reparación de equipo de cómputo y sistemas de información.	-	0%
5.	2.	11.	1.	1.	08.	99.		Mantenimiento y reparación de otros equipos	300.000,00	1%
5.	2.	11.	1.	1.	09.			<b>IMPUESTOS</b>	-	0%
5.	2.	11.	1.	1.	09.	99.		Otros impuestos	-	0%
5.	2.	11.	1.	1.	99.			<b>SERVICIOS DIVERSOS</b>	-	0%
5.	2.	11.	1.	1.	99.	02.		Intereses moratorios y multas	-	0%
5.	2.	11.	1.	1.	99.	05.		Deducibles	-	0%
5.	2.	11.	1.	2.				<b>MATERIALES Y SUMINISTROS</b>	<b>2.650.000,00</b>	<b>7%</b>
5.	2.	11.	1.	2.	01.			<b>PRODUCTOS QUÍMICOS Y CONEXOS.</b>	<b>750.000,00</b>	<b>2%</b>
5.	2.	11.	1.	2.	01.	01.		Combustibles y lubricantes.	-	0%
5.	2.	11.	1.	2.	01.	.02		Productos farmacéuticos y medicinales	-	0%
5.	2.	11.	1.	2.	01.	.04		Tintas, pinturas y diluyentes.	750.000,00	2%
5.	2.	11.	1.	2.	01.	99.		Otros productos químicos.	-	0%
5.	2.	11.	1.	2.	02.			<b>ALIMENTOS Y PRODUCTOS AGROPECUARIOS</b>	-	0%
5.	2.	11.	1.	2.	02.	02.		Productos agroforestales	-	0%
5.	2.	11.	1.	2.	03.			<b>MATERIALES Y PRODUCTOS DE USO EN LA CONSTRUCCIÓN Y MANTENIMIENTO</b>	<b>550.000,00</b>	<b>2%</b>
5.	2.	11.	1.	2.	03.	01.		Materiales y productos metálicos	100.000,00	0%
5.	2.	11.	1.	2.	03.	02.		Materiales y productos minerales y asfálticos	-	0%
5.	2.	11.	1.	2.	03.	03.		Madera y sus derivados	-	0%
5.	2.	11.	1.	2.	03.	04.		Materiales y productos eléctricos, telefónicos y de computo	300.000,00	1%
5.	2.	11.	1.	2.	03.	05.		Materiales y productos de vidrio	-	0%
5.	2.	11.	1.	2.	03.	06.		Materiales y productos de plástico	150.000,00	0%
5.	2.	11.	1.	2.	03.	99.		Otros materiales y productos de uso en la construcción	-	0%
5.	2.	11.	1.	2.	04.			<b>HERRAMIENTAS, REPUESTOS Y ACCESORIOS</b>	-	0%
5.	2.	11.	1.	2.	04.	01.		Herramientas e instrumentos.	-	0%
5.	2.	11.	1.	2.	04.	02.		Repuestos y accesorios.	-	0%
5.	2.	11.	1.	2.	99.			<b>ÚTILES, MATERIALES Y SUMINISTROS DIVERSOS.</b>	<b>1.350.000,00</b>	<b>4%</b>
5.	2.	11.	1.	2.	99.	01.		Útiles y materiales de oficina y computo.	200.000,00	1%
5.	2.	11.	1.	2.	99.	.02		Útiles y materiales, hospitalarios y de investigación	50.000,00	0%
5.	2.	11.	1.	2.	99.	.03		Productos de papel, cartón e impresos.	650.000,00	2%
5.	2.	11.	1.	2.	99.	.04		Textiles y vestuarios.	150.000,00	0%
5.	2.	11.	1.	2.	99.	.05		Útiles y materiales de limpieza.	200.000,00	1%
5.	2.	11.	1.	2.	99.	.06		Útiles y materiales de resguardo y seguridad.	50.000,00	0%
5.	2.	11.	1.	2.	99.	.07		Útiles y materiales de cocina y comedor.	-	0%
5.	2.	11.	1.	2.	99.	99.		Otros útiles, materiales y suministros	50.000,00	0%
5.	2.	11.	1.	3.				<b>INTERESES Y COMISIONES</b>	<b>117.982,19</b>	<b>0%</b>
5.	2.	11.	1.	3.	02.			<b>INTERESES SOBRE PRESTAMOS</b>	<b>117.982,19</b>	<b>0%</b>
5.	2.	11.	1.	3.	02.	03.		<b>Intereses sobre prestamos de Instituciones Desconcentradas no Empresariales.</b>	<b>117.982,19</b>	<b>0%</b>
5.	2.	11.	1.	3.	02.	03.	01.	Intereses sobre prestamos	117.982,19	0%
5.	2.	11.	1.	3.	02.	03.	02.	Comisiones sobre prestamos	-	0%
5.	2.	11.	1.	5.				<b>BIENES DURADEROS</b>	<b>14.275.375,10</b>	<b>40%</b>
5.	2.	11.	1.	5.	01.			<b>MAQUINARIA, EQUIPO Y MOBILIARIO</b>	<b>500.000,00</b>	<b>1%</b>
5.	2.	11.	1.	5.	01.	01.		Maquinaria y equipo para la producción	-	0%
5.	2.	11.	1.	5.	01.	02.		Equipo de transporte	-	0%
5.	2.	11.	1.	5.	01.	03.		Equipo de comunicación	-	0%
5.	2.	11.	1.	5.	01.	04.		Equipo y mobiliario de oficina.	250.000,00	1%
5.	2.	11.	1.	5.	01.	05.		Equipo y programas de cómputo.	250.000,00	1%
5.	2.	11.	1.	5.	01.	07.		Equipo y mobiliario educacional, deportivo y recreativo	-	0%
5.	2.	11.	1.	5.	01.	99.		Maquinaria y equipo diverso.	-	0%
5.	2.	11.	1.	5.	02.			<b>CONSTRUCCIONES, ADICIONES Y MEJORAS</b>	<b>13.775.375,10</b>	<b>38%</b>
5.	2.	11.	1.	5.	02.	01.		Edificios	-	0%
5.	2.	11.	1.	5.	02.	02.		Vías de comunicación	-	0%
5.	2.	11.	1.	5.	02.	99.		Otras construcciones, adiciones y mejoras	13.775.375,10	38%
5.	2.	11.	1.	5.	03.			<b>BIENES PREEXISTENTES</b>	-	0%
5.	2.	11.	1.	5.	03.	01.		Terrenos	-	0%
5.	2.	11.	1.	5.	99.			<b>BIENES DURADEROS DIVERSOS</b>	-	0%
5.	2.	11.	1.	5.	99.	03.		Bienes intangibles	-	0%
5.	2.	11.	1.	6.				<b>TRANSFERENCIAS CORRIENTES</b>	-	0%
5.	2.	11.	1.	6.	03.			<b>PRESTACIONES</b>	-	0%
5.	2.	11.	1.	6.	03.	01.		Prestaciones legales	-	0%
5.	2.	11.	1.	6.	06.			<b>OTRAS TRANSFERENCIAS CORRIENTES AL SECTOR PRIVADO</b>	-	0%
5.	2.	11.	1.	6.	06.	01.		Indemnizaciones	-	0%



## MUNICIPALIDAD DE NARANJO PRESUPUESTO INICIAL 2017

DETALLE DE EGRESOS  
NIVEL DE APROBACIÓN INTERNO

2.Programa II. Servicios Comunes

11.Estacionamiento y Terminales

11.1.Parqueo Municipal

[MENU](#)

CODIGO								DETALLE	ASIGNACION PRESUPUESTARIA	
									MONTO	%
5.	2.	11.	1.	6.	06.	02.		Reintegros o devoluciones	-	0%
5.	2.	11.	1.	8.				<b>AMORTIZACIONES</b>	<b>3.950.371,23</b>	<b>11%</b>
5.	2.	11.	1.	8.	02.			<b>AMORTIZACIONES DE PRESTAMOS</b>	<b>3.950.371,23</b>	<b>11%</b>
5.	2.	11.	1.	8.	02.	03.		Amortización de prestamos de Instituciones Desconcentradas no Empresariales	3.950.371,23	11%
5.	2.	11.	1.	8.	02.	03.	01.	Amortización de prestamos	3.950.371,23	11%
5.	2.	11.	1.	9.	02.			<b>CUENTAS ESPECIALES</b>	-	<b>0%</b>
5.	2.	11.	1.	9.	02.			<b>SUMAS SIN ASIGNACIÓN PRESUPUESTARIA</b>	-	<b>0%</b>
5.	2.	11.	1.	9.	02.	01.		Sumas libres sin asignación presupuestaria.	-	<b>0%</b>
5.	2.	11.	1.	9.	02.	02.		Sumas con destino específico sin asignación presupuestaria	-	<b>0%</b>





## MUNICIPALIDAD DE NARANJO PRESUPUESTO INICIAL 2017

173

DETALLE DE EGRESOS  
NIVEL DE APROBACIÓN INTERNO

**2.Programa II. Servicios Comunes**  
**11.Estacionamiento y Terminales**  
**11.2.Terminal de Autobuses**

[MENU](#)

CODIGO							DETALLE	ASIGNACION PRESUPUESTARIA	
								MONTO	%
							<b>TOTAL PRESUPUESTADO</b>	<b>6.176.978,93</b>	<b>100%</b>
5.	2.	11.	2.	0.			<b>REMUNERACIONES</b>	<b>5.160.415,39</b>	<b>84%</b>
5.	2.	11.	2.	0.	01.		<b>REMUNERACIONES BÁSICAS</b>	<b>3.636.335,92</b>	<b>59%</b>
5.	2.	11.	2.	0.	01.	01.	Sueldos para cargos fijos	3.454.734,16	56%
5.	2.	11.	2.	0.	01.	02.	Jornales	-	0%
5.	2.	11.	2.	0.	01.	03.	Servicios Especiales	-	0%
5.	2.	11.	2.	0.	01.	05.	Suplencias	181.601,76	3%
5.	2.	11.	2.	0.	02.		<b>REMUNERACIONES EVENTUALES</b>	-	<b>0%</b>
5.	2.	11.	2.	0.	02.	01.	Tiempo extraordinario	-	0%
5.	2.	11.	2.	0.	02.	02.	Recargo de funciones	-	0%
5.	2.	11.	2.	0.	02.	03.	Disponibilidad	-	0%
5.	2.	11.	2.	0.	02.	04.	Compensación de vacaciones	-	0%
5.	2.	11.	2.	0.	03.		<b>INCENTIVOS SALÁRIALES</b>	<b>737.239,59</b>	<b>12%</b>
5.	2.	11.	2.	0.	03.	01.	Retribución por años de servicio	95.198,07	2%
5.	2.	11.	2.	0.	03.	02.	Restricción al ejercicio liberal de la profesión	-	0%
5.	2.	11.	2.	0.	03.	03.	Decimotercer mes	336.428,89	5%
5.	2.	11.	2.	0.	03.	04.	Salario Escolar	305.612,63	5%
5.	2.	11.	2.	0.	03.	99.	Otros incentivos salariales	-	0%
5.	2.	11.	2.	0.	04.		<b>CONTRIBUCIÓN PATRONAL AL DESARROLLO Y LA SEGURIDAD SOCIAL</b>	<b>598.708,84</b>	<b>10%</b>
5.	2.	11.	2.	0.	04.	01.	Contribución Patronal al Seguro de Salud de la CCSS 14,33%	578.523,11	9%
5.	2.	11.	2.	0.	04.	05.	Contribución Patronal al Banco Popular y de Desarrollo Comunal 0,50%	20.185,73	0%
5.	2.	11.	2.	0.	05.		<b>CONTRIBUCIÓN PATRONAL FONDO DE PENSIONES Y OTROS FONDOS DE CAP.</b>	<b>188.131,03</b>	<b>3%</b>
5.	2.	11.	2.	0.	05.	01.	Contribución patronal al Seguro de Pensiones de la CCSS 0,16%	6.459,43	0%
5.	2.	11.	2.	0.	05.	02.	Aporte Patronal al Régimen Obligatorio de Pensiones Complementarias. 1,50%	60.557,20	1%
5.	2.	11.	2.	0.	05.	03.	Aporte Patronal al Fondo de Capitalización Laboral.3,00%	121.114,40	2%
5.	2.	11.	2.	0.	05.	05.	Contribución Patronal a otros fondos administrados por entes privados	-	0%
5.	2.	11.	2.	1.			<b>SERVICIO</b>	<b>979.599,07</b>	<b>16%</b>
5.	2.	11.	2.	1.	01.		<b>ALQUILERES</b>	-	<b>0%</b>
5.	2.	11.	2.	1.	01.	01.	Alquiler de edificios, locales y terrenos	-	0%
5.	2.	11.	2.	1.	01.	02.	Alquiler de maquinaria, equipo y mobiliario.	-	0%
5.	2.	11.	2.	1.	01.	03.	Alquiler de equipo de computo	-	0%
5.	2.	11.	2.	1.	02.		<b>SERVICIOS BÁSICOS</b>	<b>900.000,00</b>	<b>15%</b>
5.	2.	11.	2.	1.	02.	02.	Servicios de energía eléctrica	900.000,00	15%
5.	2.	11.	2.	1.	02.	03.	Servicio de correo.	-	0%
5.	2.	11.	2.	1.	02.	04.	Servicio de telecomunicaciones.	-	0%
5.	2.	11.	2.	1.	02.	99.	Otros servicios básicos.	-	0%
5.	2.	11.	2.	1.	03.		<b>SERVICIOS COMERCIALES Y FINANCIEROS</b>	-	<b>0%</b>
5.	2.	11.	2.	1.	03.	01.	Información	-	0%
5.	2.	11.	2.	1.	03.	02.	Publicidad y propaganda.	-	0%
5.	2.	11.	2.	1.	03.	03.	Impresión, encuadernación y otros.	-	0%
5.	2.	11.	2.	1.	03.	04.	Transporte de bienes	-	0%
5.	2.	11.	2.	1.	03.	06.	Comisiones y gastos por servicios financieros y comerciales.	-	0%
5.	2.	11.	2.	1.	04.		<b>SERVICIOS DE GESTIÓN Y APOYO</b>	-	<b>0%</b>
5.	2.	11.	2.	1.	04.	01.	Servicios médicos y de laboratorio.	-	0%
5.	2.	11.	2.	1.	04.	02.	Servicios jurídicos.	-	0%
5.	2.	11.	2.	1.	04.	02.01.	Servicios jurídicos del Concejo Municipal	-	0%
5.	2.	11.	2.	1.	04.	02.02.	Servicios jurídicos Administrativos	-	0%
5.	2.	11.	2.	1.	04.	03.	Servicios de ingeniería	-	0%
5.	2.	11.	2.	1.	04.	06.	Otros servicios generales	-	0%
5.	2.	11.	2.	1.	04.	99.	Otros servicios de gestión y apoyo	-	0%
5.	2.	11.	2.	1.	05.		<b>GASTOS DE VIAJE Y DE TRANSPORTE</b>	-	<b>0%</b>
5.	2.	11.	2.	1.	05.	01.	Transporte dentro del país	-	0%
5.	2.	11.	2.	1.	05.	02.	Viáticos dentro del país.	-	0%
5.	2.	11.	2.	1.	06.		<b>SEGUROS, REASEGUROS Y OTRAS OBLIGACIONES</b>	<b>79.599,07</b>	<b>1%</b>
5.	2.	11.	2.	1.	06.	01.	<b>Seguros</b>	<b>79.599,07</b>	<b>1%</b>
5.	2.	11.	2.	1.	06.	01.	Seguro de vehículos	-	0%
5.	2.	11.	2.	1.	06.	02.	Seguro de incendio.	-	0%
5.	2.	11.	2.	1.	06.	03.	Seguro de responsabilidad civil.	-	0%
5.	2.	11.	2.	1.	06.	04.	Seguro de riesgo del trabajo	79.599,07	1%
5.	2.	11.	2.	1.	06.	05.	Seguro de maquinaria y equipo	-	0%
5.	2.	11.	2.	1.	06.	07.	Seguro dinero en transito	-	0%
5.	2.	11.	2.	1.	06.	08.	Seguro equipo electrónico	-	0%
5.	2.	11.	2.	1.	06.	09.	Seguro de equipo contratista	-	0%
5.	2.	11.	2.	1.	07.		<b>CAPACITACIÓN Y PROTOCOLO</b>	-	<b>0%</b>
5.	2.	11.	2.	1.	07.	01.	Actividades de capacitación.	-	0%
5.	2.	11.	2.	1.	07.	02.	Actividades protocolarias y sociales	-	0%
5.	2.	11.	2.	1.	07.	03.	Gastos de representación institucional	-	0%



## MUNICIPALIDAD DE NARANJO PRESUPUESTO INICIAL 2017

174

DETALLE DE EGRESOS  
NIVEL DE APROBACIÓN INTERNO

2.Programa II. Servicios Comunales

11.Estacionamiento y Terminales

11.2.Terminal de Autobuses

[MENU](#)

CODIGO							DETALLE	ASIGNACION PRESUPUESTARIA		
								MONTO	%	
5.	2.	11.	2.	1.	08.		<b>MANTENIMIENTO Y REPARACIÓN</b>	-	0%	
5.	2.	11.	2.	1.	08.	01.	Mantenimiento de Edificios y Locales	-	0%	
5.	2.	11.	2.	1.	08.	02.	Mantenimiento de vías de comunicación	-	0%	
5.	2.	11.	2.	1.	08.	03.	Mantenimiento de instalaciones y otras obras	-	0%	
5.	2.	11.	2.	1.	08.	04.	Mantenimiento y reparación de equipo para la producción	-	0%	
5.	2.	11.	2.	1.	08.	05.	Mantenimiento y reparación de equipo de transporte.	-	0%	
5.	2.	11.	2.	1.	08.	06.	Mantenimiento y reparación de equipo de comunicación.	-	0%	
5.	2.	11.	2.	1.	08.	07.	Mantenimiento y reparación de equipo y mobiliario de oficina.	-	0%	
5.	2.	11.	2.	1.	08.	08.	Mantenimiento y reparación de equipo de cómputo y sistemas de información.	-	0%	
5.	2.	11.	2.	1.	08.	99.	Mantenimiento y reparación de otros equipos	-	0%	
5.	2.	11.	2.	1.	09.		<b>IMPUESTOS</b>	-	0%	
5.	2.	11.	2.	1.	09.	99.	Otros impuestos	-	0%	
5.	2.	11.	2.	1.	99.		<b>SERVICIOS DIVERSOS</b>	-	0%	
5.	2.	11.	2.	1.	99.	02.	Intereses moratorios y multas	-	0%	
5.	2.	11.	2.	1.	99.	05.	Deducibles	-	0%	
5.	2.	11.	2.	2.			<b>MATERIALES Y SUMINISTROS</b>	36.964,47	1%	
5.	2.	11.	2.	2.	01.		<b>PRODUCTOS QUÍMICOS Y CONEXOS.</b>	-	0%	
5.	2.	11.	2.	2.	01.	01.	Combustibles y lubricantes.	-	0%	
5.	2.	11.	2.	2.	01.	02.	Productos farmacéuticos y medicinales	-	0%	
5.	2.	11.	2.	2.	01.	04.	Tintas, pinturas y diluyentes.	-	0%	
5.	2.	11.	2.	2.	01.	99.	Otros productos químicos.	-	0%	
5.	2.	11.	2.	2.	02.		<b>ALIMENTOS Y PRODUCTOS AGROPECUARIOS</b>	-	0%	
5.	2.	11.	2.	2.	02.	02.	Productos agroforestales	-	0%	
5.	2.	11.	2.	2.	03.		<b>MATERIALES Y PRODUCTOS DE USO EN LA CONSTRUCCIÓN Y MANTENIMIENTO</b>	-	0%	
5.	2.	11.	2.	2.	03.	01.	Materiales y productos metálicos	-	0%	
5.	2.	11.	2.	2.	03.	02.	Materiales y productos minerales y asfálticos	-	0%	
5.	2.	11.	2.	2.	03.	03.	Madera y sus derivados	-	0%	
5.	2.	11.	2.	2.	03.	04.	Materiales y productos eléctricos, telefónicos y de computo	-	0%	
5.	2.	11.	2.	2.	03.	05.	Materiales y productos de vidrio	-	0%	
5.	2.	11.	2.	2.	03.	06.	Materiales y productos de plástico	-	0%	
5.	2.	11.	2.	2.	03.	99.	Otros materiales y productos de uso en la construcción	-	0%	
5.	2.	11.	2.	2.	04.		<b>HERRAMIENTAS, REPUESTOS Y ACCESORIOS</b>	-	0%	
5.	2.	11.	2.	2.	04.	01.	Herramientas e instrumentos.	-	0%	
5.	2.	11.	2.	2.	04.	02.	Repuestos y accesorios.	-	0%	
5.	2.	11.	2.	2.	99.		<b>ÚTILES, MATERIALES Y SUMINISTROS DIVERSOS.</b>	36.964,47	1%	
5.	2.	11.	2.	2.	99.	01.	Útiles y materiales de oficina y computo.	-	0%	
5.	2.	11.	2.	2.	99.	02.	Útiles y materiales, hospitalarios y de investigación	-	0%	
5.	2.	11.	2.	2.	99.	03.	Productos de papel, cartón e impresos.	-	0%	
5.	2.	11.	2.	2.	99.	04.	Textiles y vestuarios.	-	0%	
5.	2.	11.	2.	2.	99.	05.	Útiles y materiales de limpieza.	36.964,47	1%	
5.	2.	11.	2.	2.	99.	06.	Útiles y materiales de resguardo y seguridad.	-	0%	
5.	2.	11.	2.	2.	99.	07.	Útiles y materiales de cocina y comedor.	-	0%	
5.	2.	11.	2.	2.	99.	99.	Otros útiles, materiales y suministros	-	0%	
5.	2.	11.	2.	3.			<b>INTERESES Y COMISIONES</b>	-	0%	
5.	2.	11.	2.	3.	02.		<b>INTERESES SOBRE PRESTAMOS</b>	-	0%	
5.	2.	11.	2.	3.	02.	03.	Intereses sobre prestamos de Instituciones Desconcentradas no Empresariales.	-	0%	
5.	2.	11.	2.	3.	02.	03.	01.	Intereses sobre prestamos	-	0%
5.	2.	11.	2.	3.	02.	03.	02.	Comisiones sobre prestamos	-	0%
5.	2.	11.	2.	5.			<b>BIENES DURADEROS</b>	-	0%	
5.	2.	11.	2.	5.	01.		<b>MAQUINARIA, EQUIPO Y MOBILIARIO</b>	-	0%	
5.	2.	11.	2.	5.	01.	01.	Maquinaria y equipo para la producción	-	0%	
5.	2.	11.	2.	5.	01.	02.	Equipo de transporte	-	0%	
5.	2.	11.	2.	5.	01.	03.	Equipo de comunicación	-	0%	
5.	2.	11.	2.	5.	01.	04.	Equipo y mobiliario de oficina.	-	0%	
5.	2.	11.	2.	5.	01.	05.	Equipo y programas de cómputo.	-	0%	
5.	2.	11.	2.	5.	01.	07.	Equipo y mobiliario educacional, deportivo y recreativo	-	0%	
5.	2.	11.	2.	5.	01.	99.	Maquinaria y equipo diverso.	-	0%	
5.	2.	11.	2.	5.	02.		<b>CONSTRUCCIONES, ADICIONES Y MEJORAS</b>	-	0%	
5.	2.	11.	2.	5.	02.	01.	Edificios	-	0%	
5.	2.	11.	2.	5.	02.	02.	Vías de comunicación	-	0%	
5.	2.	11.	2.	5.	02.	99.	Otras construcciones, adiciones y mejoras	-	0%	
5.	2.	11.	2.	5.	03.		<b>BIENES PREEXISTENTES</b>	-	0%	
5.	2.	11.	2.	5.	03.	01.	Terrenos	-	0%	
5.	2.	11.	2.	5.	99.		<b>BIENES DURADEROS DIVERSOS</b>	-	0%	
5.	2.	11.	2.	5.	99.	03.	Bienes intangibles	-	0%	
5.	2.	11.	2.	6.			<b>TRANSFERENCIAS CORRIENTES</b>	-	0%	
5.	2.	11.	2.	6.	03.		<b>PRESTACIONES</b>	-	0%	
5.	2.	11.	2.	6.	03.	01.	Prestaciones legales	-	0%	
5.	2.	11.	2.	6.	06.		<b>OTRAS TRANSFERENCIAS CORRIENTES AL SECTOR PRIVADO</b>	-	0%	
5.	2.	11.	2.	6.	06.	01.	Indemnizaciones	-	0%	

711



**MUNICIPALIDAD DE NARANJO**  
**PRESUPUESTO INICIAL 2017**

175

DETALLE DE EGRESOS  
NIVEL DE APROBACIÓN INTERNO

[MENU](#) 2.Programa II. Servicios Comunales  
11.Estacionamiento y Terminales  
11.2.Terminal de Autobuses

CODIGO								DETALLE	ASIGNACION PRESUPUESTARIA	
									MONTO	%
5.	2.	11.	2.	6.	06.	02.		Reintegros o devoluciones	-	0%
5.	2.	11.	2.	8.				<b>AMORTIZACIONES</b>	-	0%
5.	2.	11.	2.	8.	02.			<b>AMORTIZACIONES DE PRESTAMOS</b>	-	0%
5.	2.	11.	2.	8.	02.	03.		Amortización de prestamos de Instituciones Desconcentradas no Empresariales	-	0%
5.	2.	11.	2.	8.	02.	03.	01.	Amortización de prestamos	-	0%
5.	2.	11.	2.	9.	02.			<b>CUENTAS ESPECIALES</b>	-	0%
5.	2.	11.	2.	9.	02.			<b>SUMAS SIN ASIGNACIÓN PRESUPUESTARIA</b>	-	0%
5.	2.	11.	2.	9.	02.	01.		Sumas libres sin asignación presupuestaria.	-	0%
5.	2.	11.	2.	9.	02.	02.		Sumas con destino específico sin asignación presupuestaria	-	0%

712

713

714



## MUNICIPALIDAD DE NARANJO PRESUPUESTO INICIAL 2017

176

DETALLE DE EGRESOS  
NIVEL DE APROBACIÓN INTERNO

2.Programa II. Servicios Comunales  
11.Estacionamiento y Terminales  
11.3.Estacionamiento con Boletas

[MENU](#)

CODIGO								DETALLE	ASIGNACION PRESUPUESTARIA	
									MONTO	%
<b>TOTAL PRESUPUESTADO</b>								-	#DIV/0!	
5.	2.	11.	3.	0.				<b>REMUNERACIONES</b>	-	#DIV/0!
5.	2.	11.	3.	0.	01.			<b>REMUNERACIONES BÁSICAS</b>	-	#DIV/0!
5.	2.	11.	3.	0.	01.	01.		Sueldos para cargos fijos	-	#DIV/0!
5.	2.	11.	3.	0.	01.	02.		Jornales	-	#DIV/0!
5.	2.	11.	3.	0.	01.	03.		Servicios Especiales	-	#DIV/0!
5.	2.	11.	3.	0.	01.	05.		Suplencias	-	#DIV/0!
5.	2.	11.	3.	0.	02.			<b>REMUNERACIONES EVENTUALES</b>	-	#DIV/0!
5.	2.	11.	3.	0.	02.	01.		Tiempo extraordinario	-	#DIV/0!
5.	2.	11.	3.	0.	02.	02.		Recargo de funciones	-	#DIV/0!
5.	2.	11.	3.	0.	02.	03.		Disponibilidad	-	#DIV/0!
5.	2.	11.	3.	0.	02.	04.		Compensación de vacaciones	-	#DIV/0!
5.	2.	11.	3.	0.	03.			<b>INCENTIVOS SALÁRIALES</b>	-	#DIV/0!
5.	2.	11.	3.	0.	03.	01.		Retribución por años de servicio	-	#DIV/0!
5.	2.	11.	3.	0.	03.	02.		Restricción al ejercicio liberal de la profesión	-	#DIV/0!
5.	2.	11.	3.	0.	03.	03.		Decimotercer mes	-	#DIV/0!
5.	2.	11.	3.	0.	03.	04.		Salario Escolar	-	#DIV/0!
5.	2.	11.	3.	0.	03.	99.		Otros incentivos salariales	-	#DIV/0!
5.	2.	11.	3.	0.	04.			<b>CONTRIBUCIÓN PATRONAL AL DESARROLLO Y LA SEGURIDAD SOCIAL</b>	-	#DIV/0!
5.	2.	11.	3.	0.	04.	01.		Contribución Patronal al Seguro de Salud de la CCSS 14,33%	-	#DIV/0!
5.	2.	11.	3.	0.	04.	05.		Contribución Patronal al Banco Popular y de Desarrollo Comunal 0,50%	-	#DIV/0!
5.	2.	11.	3.	0.	05.			<b>CONTRIBUCIÓN PATRONAL FONDO DE PENSIONES Y OTROS FONDOS DE CAP.</b>	-	#DIV/0!
5.	2.	11.	3.	0.	05.	01.		Contribución patronal al Seguro de Pensiones de la CCSS 0,16%	-	#DIV/0!
5.	2.	11.	3.	0.	05.	02.		Aporte Patronal al Régimen Obligatorio de Pensiones Complementarias. 1,50%	-	#DIV/0!
5.	2.	11.	3.	0.	05.	03.		Aporte Patronal al Fondo de Capitalización Laboral.3,00%	-	#DIV/0!
5.	2.	11.	3.	0.	05.	05.		Contribución Patronal a otros fondos administrados por entes privados	-	#DIV/0!
5.	2.	11.	3.	1.				<b>SERVICIO</b>	-	#DIV/0!
5.	2.	11.	3.	1.	01.			<b>ALQUILERES</b>	-	#DIV/0!
5.	2.	11.	3.	1.	01.	01.		Alquiler de edificios, locales y terrenos	-	#DIV/0!
5.	2.	11.	3.	1.	01.	02.		Alquiler de maquinaria, equipo y mobiliario.	-	#DIV/0!
5.	2.	11.	3.	1.	01.	03.		Alquiler de equipo de computo	-	#DIV/0!
5.	2.	11.	3.	1.	02.			<b>SERVICIOS BÁSICOS</b>	-	#DIV/0!
5.	2.	11.	3.	1.	02.	02.		Servicios de energía eléctrica	-	#DIV/0!
5.	2.	11.	3.	1.	02.	03.		Servicio de correo.	-	#DIV/0!
5.	2.	11.	3.	1.	02.	04.		Servicio de telecomunicaciones.	-	#DIV/0!
5.	2.	11.	3.	1.	02.	99.		Otros servicios básicos.	-	#DIV/0!
5.	2.	11.	3.	1.	03.			<b>SERVICIOS COMERCIALES Y FINANCIEROS</b>	-	#DIV/0!
5.	2.	11.	3.	1.	03.	01.		Información	-	#DIV/0!
5.	2.	11.	3.	1.	03.	02.		Publicidad y propaganda.	-	#DIV/0!
5.	2.	11.	3.	1.	03.	03.		Impresión, encuadernación y otros.	-	#DIV/0!
5.	2.	11.	3.	1.	03.	04.		Transporte de bienes	-	#DIV/0!
5.	2.	11.	3.	1.	03.	06.		Comisiones y gastos por servicios financieros y comerciales.	-	#DIV/0!
5.	2.	11.	3.	1.	04.			<b>SERVICIOS DE GESTIÓN Y APOYO</b>	-	#DIV/0!
5.	2.	11.	3.	1.	04.	01.		Servicios médicos y de laboratorio.	-	#DIV/0!
5.	2.	11.	3.	1.	04.	02.		Servicios jurídicos.	-	#DIV/0!
5.	2.	11.	3.	1.	04.	02.	01.	Servicios jurídicos del Concejo Municipal	-	#DIV/0!
5.	2.	11.	3.	1.	04.	02.	02.	Servicios jurídicos Administrativos	-	#DIV/0!
5.	2.	11.	3.	1.	04.	03.		Servicios de ingeniería	-	#DIV/0!
5.	2.	11.	3.	1.	04.	06.		Otros servicios generales	-	#DIV/0!
5.	2.	11.	3.	1.	04.	99.		Otros servicios de gestión y apoyo	-	#DIV/0!
5.	2.	11.	3.	1.	05.			<b>GASTOS DE VIAJE Y DE TRANSPORTE</b>	-	#DIV/0!
5.	2.	11.	3.	1.	05.	01.		Transporte dentro del país	-	#DIV/0!
5.	2.	11.	3.	1.	05.	02.		Viáticos dentro del país.	-	#DIV/0!
5.	2.	11.	3.	1.	06.			<b>SEGUROS, REASEGUROS Y OTRAS OBLIGACIONES</b>	-	#DIV/0!
5.	2.	11.	3.	1.	06.	01.		<b>Seguros</b>	-	#DIV/0!
5.	2.	11.	3.	1.	06.	01.		Seguro de vehículos	-	#DIV/0!
5.	2.	11.	3.	1.	06.	02.		Seguro de incendio.	-	#DIV/0!
5.	2.	11.	3.	1.	06.	03.		Seguro de responsabilidad civil.	-	#DIV/0!
5.	2.	11.	3.	1.	06.	04.		Seguro de riesgo del trabajo	-	#DIV/0!
5.	2.	11.	3.	1.	06.	05.		Seguro de maquinaria y equipo	-	#DIV/0!
5.	2.	11.	3.	1.	06.	07.		Seguro dinero en transito	-	#DIV/0!
5.	2.	11.	3.	1.	06.	08.		Seguro equipo electrónico	-	#DIV/0!
5.	2.	11.	3.	1.	06.	09.		Seguro de equipo contratista	-	#DIV/0!
5.	2.	11.	3.	1.	07.			<b>CAPACITACIÓN Y PROTOCOLO</b>	-	#DIV/0!
5.	2.	11.	3.	1.	07.	01.		Actividades de capacitación.	-	#DIV/0!
5.	2.	11.	3.	1.	07.	02.		Actividades protocolarias y sociales	-	#DIV/0!
5.	2.	11.	3.	1.	07.	03.		Gastos de representación institucional	-	#DIV/0!



## MUNICIPALIDAD DE NARANJO PRESUPUESTO INICIAL 2017

177

DETALLE DE EGRESOS  
NIVEL DE APROBACIÓN INTERNO

2.Programa II. Servicios Comunales  
11.Estacionamiento y Terminales  
11.3.Estacionamiento con Boletas

[MENU](#)

CODIGO							DETALLE	ASIGNACION PRESUPUESTARIA		
								MONTO	%	
5.	2.	11.	3.	1.	08.		<b>MANTENIMIENTO Y REPARACIÓN</b>	-	#DIV/0!	
5.	2.	11.	3.	1.	08.	01.	Mantenimiento de Edificios y Locales	-	#DIV/0!	
5.	2.	11.	3.	1.	08.	02.	Mantenimiento de vías de comunicación	-	#DIV/0!	
5.	2.	11.	3.	1.	08.	03.	Mantenimiento de instalaciones y otras obras	-	#DIV/0!	
5.	2.	11.	3.	1.	08.	04.	Mantenimiento y reparación de equipo para la producción	-	#DIV/0!	
5.	2.	11.	3.	1.	08.	05.	Mantenimiento y reparación de equipo de transporte.	-	#DIV/0!	
5.	2.	11.	3.	1.	08.	06.	Mantenimiento y reparación de equipo de comunicación.	-	#DIV/0!	
5.	2.	11.	3.	1.	08.	07.	Mantenimiento y reparación de equipo y mobiliario de oficina.	-	#DIV/0!	
5.	2.	11.	3.	1.	08.	08.	Mantenimiento y reparación de equipo de cómputo y sistemas de información.	-	#DIV/0!	
5.	2.	11.	3.	1.	08.	99.	Mantenimiento y reparación de otros equipos	-	#DIV/0!	
5.	2.	11.	3.	1.	09.		<b>IMPUESTOS</b>	-	#DIV/0!	
5.	2.	11.	3.	1.	09.	99.	Otros impuestos	-	#DIV/0!	
5.	2.	11.	3.	1.	99.		<b>SERVICIOS DIVERSOS</b>	-	#DIV/0!	
5.	2.	11.	3.	1.	99.	02.	Intereses moratorios y multas	-	#DIV/0!	
5.	2.	11.	3.	1.	99.	05.	Deducibles	-	#DIV/0!	
5.	2.	11.	3.	2.			<b>MATERIALES Y SUMINISTROS</b>	-	#DIV/0!	
5.	2.	11.	3.	2.	01.		<b>PRODUCTOS QUÍMICOS Y CONEXOS.</b>	-	#DIV/0!	
5.	2.	11.	3.	2.	01.	01.	Combustibles y lubricantes.	-	#DIV/0!	
5.	2.	11.	3.	2.	01.	02.	Productos farmacéuticos y medicinales	-	#DIV/0!	
5.	2.	11.	3.	2.	01.	04.	Tintas, pinturas y diluyentes.	-	#DIV/0!	
5.	2.	11.	3.	2.	01.	99.	Otros productos químicos.	-	#DIV/0!	
5.	2.	11.	3.	2.	02.		<b>ALIMENTOS Y PRODUCTOS AGROPECUARIOS</b>	-	#DIV/0!	
5.	2.	11.	3.	2.	02.	02.	Productos agroforestales	-	#DIV/0!	
5.	2.	11.	3.	2.	03.		<b>MATERIALES Y PRODUCTOS DE USO EN LA CONSTRUCCIÓN Y MANTENIMIENTO</b>	-	#DIV/0!	
5.	2.	11.	3.	2.	03.	01.	Materiales y productos metálicos	-	#DIV/0!	
5.	2.	11.	3.	2.	03.	02.	Materiales y productos minerales y asfálticos	-	#DIV/0!	
5.	2.	11.	3.	2.	03.	03.	Madera y sus derivados	-	#DIV/0!	
5.	2.	11.	3.	2.	03.	04.	Materiales y productos eléctricos, telefónicos y de computo	-	#DIV/0!	
5.	2.	11.	3.	2.	03.	05.	Materiales y productos de vidrio	-	#DIV/0!	
5.	2.	11.	3.	2.	03.	06.	Materiales y productos de plástico	-	#DIV/0!	
5.	2.	11.	3.	2.	03.	99.	Otros materiales y productos de uso en la construcción	-	#DIV/0!	
5.	2.	11.	3.	2.	04.		<b>HERRAMIENTAS, REPUESTOS Y ACCESORIOS</b>	-	#DIV/0!	
5.	2.	11.	3.	2.	04.	01.	Herramientas e instrumentos.	-	#DIV/0!	
5.	2.	11.	3.	2.	04.	02.	Repuestos y accesorios.	-	#DIV/0!	
5.	2.	11.	3.	2.	99.		<b>ÚTILES, MATERIALES Y SUMINISTROS DIVERSOS.</b>	-	#DIV/0!	
5.	2.	11.	3.	2.	99.	01.	Útiles y materiales de oficina y computo.	-	#DIV/0!	
5.	2.	11.	3.	2.	99.	02.	Útiles y materiales, hospitalarios y de investigación	-	#DIV/0!	
5.	2.	11.	3.	2.	99.	03.	Productos de papel, cartón e impresos.	-	#DIV/0!	
5.	2.	11.	3.	2.	99.	04.	Textiles y vestuarios.	-	#DIV/0!	
5.	2.	11.	3.	2.	99.	05.	Útiles y materiales de limpieza.	-	#DIV/0!	
5.	2.	11.	3.	2.	99.	06.	Útiles y materiales de resguardo y seguridad.	-	#DIV/0!	
5.	2.	11.	3.	2.	99.	07.	Útiles y materiales de cocina y comedor.	-	#DIV/0!	
5.	2.	11.	3.	2.	99.	99.	Otros útiles, materiales y suministros	-	#DIV/0!	
5.	2.	11.	3.	3.			<b>INTERESES Y COMISIONES</b>	-	#DIV/0!	
5.	2.	11.	3.	3.	02.		<b>INTERESES SOBRE PRESTAMOS</b>	-	#DIV/0!	
5.	2.	11.	3.	3.	02.	03.	Intereses sobre prestamos de Instituciones Desconcentradas no Empresariales.	-	#DIV/0!	
5.	2.	11.	3.	3.	02.	03.	01.	Intereses sobre prestamos	-	#DIV/0!
5.	2.	11.	3.	3.	02.	03.	02.	Comisiones sobre prestamos	-	#DIV/0!
5.	2.	11.	3.	5.			<b>BIENES DURADEROS</b>	-	#DIV/0!	
5.	2.	11.	3.	5.	01.		<b>MAQUINARIA, EQUIPO Y MOBILIARIO</b>	-	#DIV/0!	
5.	2.	11.	3.	5.	01.	01.	Maquinaria y equipo para la producción	-	#DIV/0!	
5.	2.	11.	3.	5.	01.	02.	Equipo de transporte	-	#DIV/0!	
5.	2.	11.	3.	5.	01.	03.	Equipo de comunicación	-	#DIV/0!	
5.	2.	11.	3.	5.	01.	04.	Equipo y mobiliario de oficina.	-	#DIV/0!	
5.	2.	11.	3.	5.	01.	05.	Equipo y programas de cómputo.	-	#DIV/0!	
5.	2.	11.	3.	5.	01.	07.	Equipo y mobiliario educacional, deportivo y recreativo	-	#DIV/0!	
5.	2.	11.	3.	5.	01.	99.	Maquinaria y equipo diverso.	-	#DIV/0!	
5.	2.	11.	3.	5.	02.		<b>CONSTRUCCIONES, ADICIONES Y MEJORAS</b>	-	#DIV/0!	
5.	2.	11.	3.	5.	02.	01.	Edificios	-	#DIV/0!	
5.	2.	11.	3.	5.	02.	02.	Vías de comunicación	-	#DIV/0!	
5.	2.	11.	3.	5.	02.	99.	Otras construcciones, adiciones y mejoras	-	#DIV/0!	
5.	2.	11.	3.	5.	03.		<b>BIENES PREEXISTENTES</b>	-	#DIV/0!	
5.	2.	11.	3.	5.	03.	01.	Terrenos	-	#DIV/0!	
5.	2.	11.	3.	5.	99.		<b>BIENES DURADEROS DIVERSOS</b>	-	#DIV/0!	
5.	2.	11.	3.	5.	99.	03.	Bienes intangibles	-	#DIV/0!	
5.	2.	11.	3.	6.			<b>TRANSFERENCIAS CORRIENTES</b>	-	#DIV/0!	
5.	2.	11.	3.	6.	03.		<b>PRESTACIONES</b>	-	#DIV/0!	
5.	2.	11.	3.	6.	03.	01.	Prestaciones legales	-	#DIV/0!	
5.	2.	11.	3.	6.	06.		<b>OTRAS TRANSFERENCIAS CORRIENTES AL SECTOR PRIVADO</b>	-	#DIV/0!	
5.	2.	11.	3.	6.	06.	01.	Indemnizaciones	-	#DIV/0!	

717



**MUNICIPALIDAD DE NARANJO**  
**PRESUPUESTO INICIAL 2017**

178

DETALLE DE EGRESOS  
NIVEL DE APROBACIÓN INTERNO

2.Programa II. Servicios Comunes  
11.Estacionamiento y Terminales  
11.3.Estacionamiento con Boletas

[MENU](#)

CODIGO								DETALLE	ASIGNACION PRESUPUESTARIA	
									MONTO	%
5.	2.	11.	3.	6.	06.	02.		Reintegros o devoluciones	-	#DIV/0!
5.	2.	11.	3.	8.				<b>AMORTIZACIONES</b>	-	#DIV/0!
5.	2.	11.	3.	8.	02.			<b>AMORTIZACIONES DE PRESTAMOS</b>	-	#DIV/0!
5.	2.	11.	3.	8.	02.	03.		Amortización de prestamos de Instituciones Desconcentradas no Empresariales	-	#DIV/0!
5.	2.	11.	3.	8.	02.	03.	01.	Amortización de prestamos	-	#DIV/0!
5.	2.	11.	3.	9.	02.			<b>CUENTAS ESPECIALES</b>	-	#DIV/0!
5.	2.	11.	3.	9.	02.			<b>SUMAS SIN ASIGNACIÓN PRESUPUESTARIA</b>	-	#DIV/0!
5.	2.	11.	3.	9.	02.	01.		Sumas libres sin asignación presupuestaria.	-	#DIV/0!
5.	2.	11.	3.	9.	02.	02.		Sumas con destino especifico sin asignación presupuestaria	-	#DIV/0!

718

719



## MUNICIPALIDAD DE NARANJO PRESUPUESTO INICIAL 2017

179

DETALLE DE EGRESOS  
NIVEL DE APROBACIÓN INTERNO

2.Programa II. Servicios Comunes  
17.Mantenimiento de Edificios

[MENU](#)

CODIGO							DETALLE	ASIGNACION PRESUPUESTARIA	
								MONTO	%
							<b>TOTAL PRESUPUESTADO</b>	<b>29.932.450,47</b>	<b>100%</b>
5.	2.	17.	0	0.			<b>REMUNERACIONES</b>	<b>7.024.104,12</b>	<b>23%</b>
5.	2.	17.	0	0.	01.		<b>REMUNERACIONES BÁSICAS</b>	<b>3.653.891,29</b>	<b>12%</b>
5.	2.	17.	0	0.	01.	01.	Sueldos para cargos fijos	3.653.891,29	12%
5.	2.	17.	0	0.	01.	02.	Jornales	-	0%
5.	2.	17.	0	0.	01.	03.	Servicios Especiales	-	0%
5.	2.	17.	0	0.	01.	05.	Suplencias	-	0%
5.	2.	17.	0	0.	02.		<b>REMUNERACIONES EVENTUALES</b>	-	<b>0%</b>
5.	2.	17.	0	0.	02.	01.	Tiempo extraordinario	-	0%
5.	2.	17.	0	0.	02.	02.	Recargo de funciones	-	0%
5.	2.	17.	0	0.	02.	03.	Disponibilidad	-	0%
5.	2.	17.	0	0.	02.	04.	Compensación de vacaciones	-	0%
5.	2.	17.	0	0.	03.		<b>INCENTIVOS SALÁRIALES</b>	<b>2.299.205,01</b>	<b>8%</b>
5.	2.	17.	0	0.	03.	01.	Retribución por años de servicio	1.425.289,61	5%
5.	2.	17.	0	0.	03.	02.	Restricción al ejercicio liberal de la profesión	-	0%
5.	2.	17.	0	0.	03.	03.	Decimotercer mes	457.930,48	2%
5.	2.	17.	0	0.	03.	04.	Salario Escolar	415.984,92	1%
5.	2.	17.	0	0.	03.	99.	Otros incentivos salariales	-	0%
5.	2.	17.	0	0.	04.		<b>CONTRIBUCIÓN PATRONAL AL DESARROLLO Y LA SEGURIDAD SOCIAL</b>	<b>814.933,09</b>	<b>3%</b>
5.	2.	17.	0	0.	04.	01.	Contribución Patronal al Seguro de Salud de la CCSS 14,33%	787.457,26	3%
5.	2.	17.	0	0.	04.	05.	Contribución Patronal al Banco Popular y de Desarrollo Comunal 0,50%	27.475,83	0%
5.	2.	17.	0	0.	05.		<b>CONTRIBUCIÓN PATRONAL FONDO DE PENSIONES Y OTROS FONDOS DE CAP.</b>	<b>256.074,73</b>	<b>1%</b>
5.	2.	17.	0	0.	05.	01.	Contribución patronal al Seguro de Pensiones de la CCSS 0,16%	8.792,27	0%
5.	2.	17.	0	0.	05.	02.	Aporte Patronal al Régimen Obligatorio de Pensiones Complementarias. 1,50%	82.427,49	0%
5.	2.	17.	0	0.	05.	03.	Aporte Patronal al Fondo de Capitalización Laboral.3,00%	164.854,97	1%
5.	2.	17.	0	0.	05.	05.	Contribución Patronal a otros fondos administrados por entes privados	-	0%
5.	2.	17.	0	1.			<b>SERVICIO</b>	<b>4.933.346,35</b>	<b>16%</b>
5.	2.	17.	0	1.	01.		<b>ALQUILERES</b>	-	<b>0%</b>
5.	2.	17.	0	1.	01.	01.	Alquiler de edificios, locales y terrenos	-	0%
5.	2.	17.	0	1.	01.	02.	Alquiler de maquinaria, equipo y mobiliario.	-	0%
5.	2.	17.	0	1.	01.	03.	Alquiler de equipo de computo	-	0%
5.	2.	17.	0	1.	02.		<b>SERVICIOS BÁSICOS</b>	-	<b>0%</b>
5.	2.	17.	0	1.	02.	02.	Servicios de energía eléctrica	-	0%
5.	2.	17.	0	1.	02.	03.	Servicio de correo.	-	0%
5.	2.	17.	0	1.	02.	04.	Servicio de telecomunicaciones.	-	0%
5.	2.	17.	0	1.	02.	99.	Otros servicios básicos.	-	0%
5.	2.	17.	0	1.	03.		<b>SERVICIOS COMERCIALES Y FINANCIEROS</b>	-	<b>0%</b>
5.	2.	17.	0	1.	03.	01.	Información	-	0%
5.	2.	17.	0	1.	03.	02.	Publicidad y propaganda.	-	0%
5.	2.	17.	0	1.	03.	03.	Impresión, encuadernación y otros.	-	0%
5.	2.	17.	0	1.	03.	04.	Transporte de bienes	-	0%
5.	2.	17.	0	1.	03.	06.	Comisiones y gastos por servicios financieros y comerciales.	-	0%
5.	2.	17.	0	1.	04.		<b>SERVICIOS DE GESTIÓN Y APOYO</b>	<b>2.475.000,00</b>	<b>8%</b>
5.	2.	17.	0	1.	04.	01.	Servicios médicos y de laboratorio.	-	0%
5.	2.	17.	0	1.	04.	02.	Servicios jurídicos.	-	0%
5.	2.	17.	0	1.	04.	02.	01. Servicios jurídicos del Concejo Municipal	-	0%
5.	2.	17.	0	1.	04.	02.	02. Servicios jurídicos Administrativos	-	0%
5.	2.	17.	0	1.	04.	03.	Servicios de ingeniería	-	0%
5.	2.	17.	0	1.	04.	06.	Otros servicios generales	2.475.000,00	8%
5.	2.	17.	0	1.	04.	99.	Otros servicios de gestión y apoyo	-	0%
5.	2.	17.	0	1.	05.		<b>GASTOS DE VIAJE Y DE TRANSPORTE</b>	-	<b>0%</b>
5.	2.	17.	0	1.	05.	01.	Transporte dentro del país	-	0%
5.	2.	17.	0	1.	05.	02.	Viáticos dentro del país.	-	0%
5.	2.	17.	0	1.	06.		<b>SEGUROS, REASEGUROS Y OTRAS OBLIGACIONES</b>	<b>2.108.346,35</b>	<b>7%</b>
5.	2.	17.	0	1.	06.	01.	<b>Seguros</b>	<b>2.108.346,35</b>	<b>7%</b>
5.	2.	17.	0	1.	06.	01.	Seguro de vehículos	-	0%
5.	2.	17.	0	1.	06.	02.	Seguro de incendio.	1.500.000,00	5%
5.	2.	17.	0	1.	06.	03.	Seguro de responsabilidad civil.	500.000,00	2%
5.	2.	17.	0	1.	06.	04.	Seguro de riesgo del trabajo	108.346,35	0%
5.	2.	17.	0	1.	06.	05.	Seguro de maquinaria y equipo	-	0%
5.	2.	17.	0	1.	06.	07.	Seguro dinero en transito	-	0%
5.	2.	17.	0	1.	06.	08.	Seguro equipo electrónico	-	0%
5.	2.	17.	0	1.	06.	09.	Seguro de equipo contratista	-	0%
5.	2.	17.	0	1.	07.		<b>CAPACITACIÓN Y PROTOCOLO</b>	-	<b>0%</b>
5.	2.	17.	0	1.	07.	01.	Actividades de capacitación.	-	0%
5.	2.	17.	0	1.	07.	02.	Actividades protocolarias y sociales	-	0%
5.	2.	17.	0	1.	07.	03.	Gastos de representación institucional	-	0%



## MUNICIPALIDAD DE NARANJO PRESUPUESTO INICIAL 2017

180

DETALLE DE EGRESOS  
NIVEL DE APROBACIÓN INTERNO

2.Programa II. Servicios Comunes  
17.Mantenimiento de Edificios

[MENU](#)

CODIGO							DETALLE	ASIGNACION PRESUPUESTARIA		
								MONTO	%	
5.	2.	17.	0	1.	08.		<b>MANTENIMIENTO Y REPARACIÓN</b>	<b>350.000,00</b>	<b>1%</b>	
5.	2.	17.	0	1.	08.	01.	Mantenimiento de Edificios y Locales	-	0%	
5.	2.	17.	0	1.	08.	02.	Mantenimiento de vías de comunicación	-	0%	
5.	2.	17.	0	1.	08.	03.	Mantenimiento de instalaciones y otras obras	-	0%	
5.	2.	17.	0	1.	08.	04.	Mantenimiento y reparación de equipo para la producción	-	0%	
5.	2.	17.	0	1.	08.	05.	Mantenimiento y reparación de equipo de transporte.	-	0%	
5.	2.	17.	0	1.	08.	06.	Mantenimiento y reparación de equipo de comunicación.	-	0%	
5.	2.	17.	0	1.	08.	07.	Mantenimiento y reparación de equipo y mobiliario de oficina.	-	0%	
5.	2.	17.	0	1.	08.	08.	Mantenimiento y reparación de equipo de cómputo y sistemas de información.	-	0%	
5.	2.	17.	0	1.	08.	99.	Mantenimiento y reparación de otros equipos	350.000,00	1%	
5.	2.	17.	0	1.	09.		<b>IMPUESTOS</b>	-	0%	
5.	2.	17.	0	1.	09.	99.	Otros impuestos	-	0%	
5.	2.	17.	0	1.	99.		<b>SERVICIOS DIVERSOS</b>	-	0%	
5.	2.	17.	0	1.	99.	02.	Intereses moratorios y multas	-	0%	
5.	2.	17.	0	1.	99.	05.	Deducibles	-	0%	
5.	2.	17.	0	2.			<b>MATERIALES Y SUMINISTROS</b>	<b>7.000.000,00</b>	<b>23%</b>	
5.	2.	17.	0	2.	01.		<b>PRODUCTOS QUÍMICOS Y CONEXOS.</b>	<b>5.250.000,00</b>	<b>18%</b>	
5.	2.	17.	0	2.	01.	01.	Combustibles y lubricantes.	-	0%	
5.	2.	17.	0	2.	01.	02.	Productos farmacéuticos y medicinales	-	0%	
5.	2.	17.	0	2.	01.	04.	Tintas, pinturas y diluyentes.	5.000.000,00	17%	
5.	2.	17.	0	2.	01.	99.	Otros productos químicos.	250.000,00	1%	
5.	2.	17.	0	2.	02.		<b>ALIMENTOS Y PRODUCTOS AGROPECUARIOS</b>	<b>200.000,00</b>	<b>1%</b>	
5.	2.	17.	0	2.	02.	02.	Productos agroforestales	200.000,00	1%	
5.	2.	17.	0	2.	03.		<b>MATERIALES Y PRODUCTOS DE USO EN LA CONSTRUCCIÓN Y MANTENIMIENTO</b>	<b>1.050.000,00</b>	<b>4%</b>	
5.	2.	17.	0	2.	03.	01.	Materiales y productos metálicos	-	0%	
5.	2.	17.	0	2.	03.	02.	Materiales y productos minerales y asfálticos	200.000,00	1%	
5.	2.	17.	0	2.	03.	03.	Madera y sus derivados	250.000,00	1%	
5.	2.	17.	0	2.	03.	04.	Materiales y productos eléctricos, telefónicos y de computo	300.000,00	1%	
5.	2.	17.	0	2.	03.	05.	Materiales y productos de vidrio	100.000,00	0%	
5.	2.	17.	0	2.	03.	06.	Materiales y productos de plástico	50.000,00	0%	
5.	2.	17.	0	2.	03.	99.	Otros materiales y productos de uso en la construcción	150.000,00	1%	
5.	2.	17.	0	2.	04.		<b>HERRAMIENTAS, REPUESTOS Y ACCESORIOS</b>	<b>75.000,00</b>	<b>0%</b>	
5.	2.	17.	0	2.	04.	01.	Herramientas e instrumentos.	-	0%	
5.	2.	17.	0	2.	04.	02.	Repuestos y accesorios.	75.000,00	0%	
5.	2.	17.	0	2.	99.		<b>ÚTILES, MATERIALES Y SUMINISTROS DIVERSOS.</b>	<b>425.000,00</b>	<b>1%</b>	
5.	2.	17.	0	2.	99.	01.	Útiles y materiales de oficina y computo.	50.000,00	0%	
5.	2.	17.	0	2.	99.	02.	Útiles y materiales, hospitalarios y de investigación	-	0%	
5.	2.	17.	0	2.	99.	03.	Productos de papel, cartón e impresos.	-	0%	
5.	2.	17.	0	2.	99.	04.	Textiles y vestuarios.	150.000,00	1%	
5.	2.	17.	0	2.	99.	05.	Útiles y materiales de limpieza.	-	0%	
5.	2.	17.	0	2.	99.	06.	Útiles y materiales de resguardo y seguridad.	150.000,00	1%	
5.	2.	17.	0	2.	99.	07.	Útiles y materiales de cocina y comedor.	-	0%	
5.	2.	17.	0	2.	99.	99.	Otros útiles, materiales y suministros	75.000,00	0%	
5.	2.	17.	0	3.			<b>INTERESES Y COMISIONES</b>	-	0%	
5.	2.	17.	0	3.	02.		<b>INTERESES SOBRE PRESTAMOS</b>	-	0%	
5.	2.	17.	0	3.	02.	03.	<b>Intereses sobre prestamos de Instituciones Desconcentradas no Empresariales.</b>	-	0%	
5.	2.	17.	0	3.	02.	03.	01.	Intereses sobre prestamos	-	0%
5.	2.	17.	0	3.	02.	03.	02.	Comisiones sobre prestamos	-	0%
5.	2.	17.	0	5.			<b>BIENES DURADEROS</b>	<b>10.975.000,00</b>	<b>37%</b>	
5.	2.	17.	0	5.	01.		<b>MAQUINARIA, EQUIPO Y MOBILIARIO</b>	<b>975.000,00</b>	<b>3%</b>	
5.	2.	17.	0	5.	01.	01.	Maquinaria y equipo para la producción	-	0%	
5.	2.	17.	0	5.	01.	02.	Equipo de transporte	-	0%	
5.	2.	17.	0	5.	01.	03.	Equipo de comunicación	-	0%	
5.	2.	17.	0	5.	01.	04.	Equipo y mobiliario de oficina.	975.000,00	3%	
5.	2.	17.	0	5.	01.	05.	Equipo y programas de cómputo.	-	0%	
5.	2.	17.	0	5.	01.	07.	Equipo y mobiliario educacional, deportivo y recreativo	-	0%	
5.	2.	17.	0	5.	01.	99.	Maquinaria y equipo diverso.	-	0%	
5.	2.	17.	0	5.	02.		<b>CONSTRUCCIONES, ADICIONES Y MEJORAS</b>	<b>10.000.000,00</b>	<b>33%</b>	
5.	2.	17.	0	5.	02.	01.	Edificios	-	0%	
5.	2.	17.	0	5.	02.	02.	Vías de comunicación	-	0%	
5.	2.	17.	0	5.	02.	99.	Otras construcciones, adiciones y mejoras	10.000.000,00	33%	
5.	2.	17.	0	5.	03.		<b>BIENES PREEXISTENTES</b>	-	0%	
5.	2.	17.	0	5.	03.	01.	Terrenos	-	0%	
5.	2.	17.	0	5.	99.		<b>BIENES DURADEROS DIVERSOS</b>	-	0%	
5.	2.	17.	0	5.	99.	03.	Bienes intangibles	-	0%	
5.	2.	17.	0	6.			<b>TRANSFERENCIAS CORRIENTES</b>	-	0%	
5.	2.	17.	0	6.	03.		<b>PRESTACIONES</b>	-	0%	
5.	2.	17.	0	6.	03.	01.	Prestaciones legales	-	0%	
5.	2.	17.	0	6.	06.		<b>OTRAS TRANSFERENCIAS CORRIENTES AL SECTOR PRIVADO</b>	-	0%	
5.	2.	17.	0	6.	06.	01.	Indemnizaciones	-	0%	





**MUNICIPALIDAD DE NARANJO**  
**PRESUPUESTO INICIAL 2017**

DETALLE DE EGRESOS  
NIVEL DE APROBACIÓN INTERNO

2.Programa II. Servicios Comunes

[MENU](#)

17.Mantenimiento de Edificios

CODIGO							DETALLE	ASIGNACION PRESUPUESTARIA	
								MONTO	%
5.	2.	17.	0	6.	06.	02.	Reintegros o devoluciones	-	0%
5.	2.	17.	0	8.			<b>AMORTIZACIONES</b>	-	0%
5.	2.	17.	0	8.	02.		<b>AMORTIZACIONES DE PRESTAMOS</b>	-	0%
5.	2.	17.	0	8.	02.	03.	Amortización de prestamos de Instituciones Desconcentradas no Empresariales	-	0%
5.	2.	17.	0	8.	02.	03.	01. Amortización de prestamos	-	0%
5.	2.	17.	0	9.	02.		<b>CUENTAS ESPECIALES</b>	-	0%
5.	2.	17.	0	9.	02.		<b>SUMAS SIN ASIGNACIÓN PRESUPUESTARIA</b>	-	0%
5.	2.	17.	0	9.	02.	01.	Sumas libres sin asignación presupuestaria.	-	0%
5.	2.	17.	0	9.	02.	02.	Sumas con destino específico sin asignación presupuestaria	-	0%



## MUNICIPALIDAD DE NARANJO PRESUPUESTO INICIAL 2017

182

DETALLE DE EGRESOS  
NIVEL DE APROBACIÓN INTERNO

2.Programa II. Servicios Comunes  
22.Seguridad Vial.

[MENU](#)

CODIGO							DETALLE	ASIGNACION PRESUPUESTARIA	
								MONTO	%
							<b>TOTAL PRESUPUESTADO</b>	-	#DIV/0!
5.	2.	22.	0	0.			<b>REMUNERACIONES</b>	-	#DIV/0!
5.	2.	22.	0	0.	01.		<b>REMUNERACIONES BÁSICAS</b>	-	#DIV/0!
5.	2.	22.	0	0.	01.	01.	Sueldos para cargos fijos	-	#DIV/0!
5.	2.	22.	0	0.	01.	02.	Jornales	-	#DIV/0!
5.	2.	22.	0	0.	01.	03.	Servicios Especiales	-	#DIV/0!
5.	2.	22.	0	0.	01.	05.	Suplencias	-	#DIV/0!
5.	2.	22.	0	0.	02.		<b>REMUNERACIONES EVENTUALES</b>	-	#DIV/0!
5.	2.	22.	0	0.	02.	01.	Tiempo extraordinario	-	#DIV/0!
5.	2.	22.	0	0.	02.	02.	Recargo de funciones	-	#DIV/0!
5.	2.	22.	0	0.	02.	03.	Disponibilidad	-	#DIV/0!
5.	2.	22.	0	0.	02.	04.	Compensación de vacaciones	-	#DIV/0!
5.	2.	22.	0	0.	03.		<b>INCENTIVOS SALÁRIALES</b>	-	#DIV/0!
5.	2.	22.	0	0.	03.	01.	Retribución por años de servicio	-	#DIV/0!
5.	2.	22.	0	0.	03.	02.	Restricción al ejercicio liberal de la profesión	-	#DIV/0!
5.	2.	22.	0	0.	03.	03.	Decimotercer mes	-	#DIV/0!
5.	2.	22.	0	0.	03.	04.	Salario Escolar	-	#DIV/0!
5.	2.	22.	0	0.	03.	99.	Otros incentivos salariales	-	#DIV/0!
5.	2.	22.	0	0.	04.		<b>CONTRIBUCIÓN PATRONAL AL DESARROLLO Y LA SEGURIDAD SOCIAL</b>	-	#DIV/0!
5.	2.	22.	0	0.	04.	01.	Contribución Patronal al Seguro de Salud de la CCSS 14,33%	-	#DIV/0!
5.	2.	22.	0	0.	04.	05.	Contribución Patronal al Banco Popular y de Desarrollo Comunal 0,50%	-	#DIV/0!
5.	2.	22.	0	0.	05.		<b>CONTRIBUCIÓN PATRONAL FONDO DE PENSIONES Y OTROS FONDOS DE CAP.</b>	-	#DIV/0!
5.	2.	22.	0	0.	05.	01.	Contribución patronal al Seguro de Pensiones de la CCSS 0,16%	-	#DIV/0!
5.	2.	22.	0	0.	05.	02.	Aporte Patronal al Régimen Obligatorio de Pensiones Complementarias. 1,50%	-	#DIV/0!
5.	2.	22.	0	0.	05.	03.	Aporte Patronal al Fondo de Capitalización Laboral.3,00%	-	#DIV/0!
5.	2.	22.	0	0.	05.	05.	Contribución Patronal a otros fondos administrados por entes privados	-	#DIV/0!
5.	2.	22.	0	1.			<b>SERVICIO</b>	-	#DIV/0!
5.	2.	22.	0	1.	01.		<b>ALQUILERES</b>	-	#DIV/0!
5.	2.	22.	0	1.	01.	01.	Alquiler de edificios, locales y terrenos	-	#DIV/0!
5.	2.	22.	0	1.	01.	02.	Alquiler de maquinaria, equipo y mobiliario.	-	#DIV/0!
5.	2.	22.	0	1.	01.	03.	Alquiler de equipo de computo	-	#DIV/0!
5.	2.	22.	0	1.	02.		<b>SERVICIOS BÁSICOS</b>	-	#DIV/0!
5.	2.	22.	0	1.	02.	02.	Servicios de energía eléctrica	-	#DIV/0!
5.	2.	22.	0	1.	02.	03.	Servicio de correo.	-	#DIV/0!
5.	2.	22.	0	1.	02.	04.	Servicio de telecomunicaciones.	-	#DIV/0!
5.	2.	22.	0	1.	02.	99.	Otros servicios básicos.	-	#DIV/0!
5.	2.	22.	0	1.	03.		<b>SERVICIOS COMERCIALES Y FINANCIEROS</b>	-	#DIV/0!
5.	2.	22.	0	1.	03.	01.	Información	-	#DIV/0!
5.	2.	22.	0	1.	03.	02.	Publicidad y propaganda.	-	#DIV/0!
5.	2.	22.	0	1.	03.	03.	Impresión, encuadernación y otros.	-	#DIV/0!
5.	2.	22.	0	1.	03.	04.	Transporte de bienes	-	#DIV/0!
5.	2.	22.	0	1.	03.	06.	Comisiones y gastos por servicios financieros y comerciales.	-	#DIV/0!
5.	2.	22.	0	1.	04.		<b>SERVICIOS DE GESTIÓN Y APOYO</b>	-	#DIV/0!
5.	2.	22.	0	1.	04.	01.	Servicios médicos y de laboratorio.	-	#DIV/0!
5.	2.	22.	0	1.	04.	02.	Servicios jurídicos.	-	#DIV/0!
5.	2.	22.	0	1.	04.	02.	01. Servicios jurídicos del Concejo Municipal	-	#DIV/0!
5.	2.	22.	0	1.	04.	02.	02. Servicios jurídicos Administrativos	-	#DIV/0!
5.	2.	22.	0	1.	04.	03.	Servicios de ingeniería	-	#DIV/0!
5.	2.	22.	0	1.	04.	06.	Otros servicios generales	-	#DIV/0!
5.	2.	22.	0	1.	04.	99.	Otros servicios de gestión y apoyo	-	#DIV/0!
5.	2.	22.	0	1.	05.		<b>GASTOS DE VIAJE Y DE TRANSPORTE</b>	-	#DIV/0!
5.	2.	22.	0	1.	05.	01.	Transporte dentro del país	-	#DIV/0!
5.	2.	22.	0	1.	05.	02.	Viáticos dentro del país.	-	#DIV/0!
5.	2.	22.	0	1.	06.		<b>SEGUROS, REASEGUROS Y OTRAS OBLIGACIONES</b>	-	#DIV/0!
5.	2.	22.	0	1.	06.	01.	<b>Seguros</b>	-	#DIV/0!
5.	2.	22.	0	1.	06.	01.	Seguro de vehículos	-	#DIV/0!
5.	2.	22.	0	1.	06.	02.	Seguro de incendio.	-	#DIV/0!
5.	2.	22.	0	1.	06.	03.	Seguro de responsabilidad civil.	-	#DIV/0!
5.	2.	22.	0	1.	06.	04.	Seguro de riesgo del trabajo	-	#DIV/0!
5.	2.	22.	0	1.	06.	05.	Seguro de maquinaria y equipo	-	#DIV/0!
5.	2.	22.	0	1.	06.	07.	Seguro dinero en transito	-	#DIV/0!
5.	2.	22.	0	1.	06.	08.	Seguro equipo electrónico	-	#DIV/0!
5.	2.	22.	0	1.	06.	09.	Seguro de equipo contratista	-	#DIV/0!
5.	2.	22.	0	1.	07.		<b>CAPACITACIÓN Y PROTOCOLO</b>	-	#DIV/0!
5.	2.	22.	0	1.	07.	01.	Actividades de capacitación.	-	#DIV/0!
5.	2.	22.	0	1.	07.	02.	Actividades protocolarias y sociales	-	#DIV/0!
5.	2.	22.	0	1.	07.	03.	Gastos de representación institucional	-	#DIV/0!



## MUNICIPALIDAD DE NARANJO PRESUPUESTO INICIAL 2017

183

DETALLE DE EGRESOS  
NIVEL DE APROBACIÓN INTERNO

2.Programa II. Servicios Comunales  
22.Seguridad Vial.

[MENU](#)

CODIGO								DETALLE	ASIGNACION PRESUPUESTARIA	
									MONTO	%
5.	2.	22.	0	1.	08.			<b>MANTENIMIENTO Y REPARACIÓN</b>	-	#DIV/0!
5.	2.	22.	0	1.	08.	01.		Mantenimiento de Edificios y Locales	-	#DIV/0!
5.	2.	22.	0	1.	08.	02.		Mantenimiento de vías de comunicación	-	#DIV/0!
5.	2.	22.	0	1.	08.	03.		Mantenimiento de instalaciones y otras obras	-	#DIV/0!
5.	2.	22.	0	1.	08.	04.		Mantenimiento y reparación de equipo para la producción	-	#DIV/0!
5.	2.	22.	0	1.	08.	05.		Mantenimiento y reparación de equipo de transporte.	-	#DIV/0!
5.	2.	22.	0	1.	08.	06.		Mantenimiento y reparación de equipo de comunicación.	-	#DIV/0!
5.	2.	22.	0	1.	08.	07.		Mantenimiento y reparación de equipo y mobiliario de oficina.	-	#DIV/0!
5.	2.	22.	0	1.	08.	08.		Mantenimiento y reparación de equipo de cómputo y sistemas de información.	-	#DIV/0!
5.	2.	22.	0	1.	08.	99.		Mantenimiento y reparación de otros equipos	-	#DIV/0!
5.	2.	22.	0	1.	09.			<b>IMPUESTOS</b>	-	#DIV/0!
5.	2.	22.	0	1.	09.	99.		Otros impuestos	-	#DIV/0!
5.	2.	22.	0	1.	99.			<b>SERVICIOS DIVERSOS</b>	-	#DIV/0!
5.	2.	22.	0	1.	99.	02.		Intereses moratorios y multas	-	#DIV/0!
5.	2.	22.	0	1.	99.	05.		Deducibles	-	#DIV/0!
5.	2.	22.	0	2.				<b>MATERIALES Y SUMINISTROS</b>	-	#DIV/0!
5.	2.	22.	0	2.	01.			<b>PRODUCTOS QUÍMICOS Y CONEXOS.</b>	-	#DIV/0!
5.	2.	22.	0	2.	01.	01.		Combustibles y lubricantes.	-	#DIV/0!
5.	2.	22.	0	2.	01.	.02		Productos farmacéuticos y medicinales	-	#DIV/0!
5.	2.	22.	0	2.	01.	.04		Tintas, pinturas y diluyentes.	-	#DIV/0!
5.	2.	22.	0	2.	01.	99.		Otros productos químicos.	-	#DIV/0!
5.	2.	22.	0	2.	02.			<b>ALIMENTOS Y PRODUCTOS AGROPECUARIOS</b>	-	#DIV/0!
5.	2.	22.	0	2.	02.	02.		Productos agroforestales	-	#DIV/0!
5.	2.	22.	0	2.	03.			<b>MATERIALES Y PRODUCTOS DE USO EN LA CONSTRUCCIÓN Y MANTENIMIENTO</b>	-	#DIV/0!
5.	2.	22.	0	2.	03.	01.		Materiales y productos metálicos	-	#DIV/0!
5.	2.	22.	0	2.	03.	02.		Materiales y productos minerales y asfálticos	-	#DIV/0!
5.	2.	22.	0	2.	03.	03.		Madera y sus derivados	-	#DIV/0!
5.	2.	22.	0	2.	03.	04.		Materiales y productos eléctricos, telefónicos y de computo	-	#DIV/0!
5.	2.	22.	0	2.	03.	05.		Materiales y productos de vidrio	-	#DIV/0!
5.	2.	22.	0	2.	03.	06.		Materiales y productos de plástico	-	#DIV/0!
5.	2.	22.	0	2.	03.	99.		Otros materiales y productos de uso en la construcción	-	#DIV/0!
5.	2.	22.	0	2.	04.			<b>HERRAMIENTAS, REPUESTOS Y ACCESORIOS</b>	-	#DIV/0!
5.	2.	22.	0	2.	04.	01.		Herramientas e instrumentos.	-	#DIV/0!
5.	2.	22.	0	2.	04.	02.		Repuestos y accesorios.	-	#DIV/0!
5.	2.	22.	0	2.	99.			<b>ÚTILES, MATERIALES Y SUMINISTROS DIVERSOS.</b>	-	#DIV/0!
5.	2.	22.	0	2.	99.	01.		Útiles y materiales de oficina y computo.	-	#DIV/0!
5.	2.	22.	0	2.	99.	.02		Útiles y materiales, hospitalarios y de investigación	-	#DIV/0!
5.	2.	22.	0	2.	99.	.03		Productos de papel, cartón e impresos.	-	#DIV/0!
5.	2.	22.	0	2.	99.	.04		Textiles y vestuarios.	-	#DIV/0!
5.	2.	22.	0	2.	99.	.05		Útiles y materiales de limpieza.	-	#DIV/0!
5.	2.	22.	0	2.	99.	.06		Útiles y materiales de resguardo y seguridad.	-	#DIV/0!
5.	2.	22.	0	2.	99.	.07		Útiles y materiales de cocina y comedor.	-	#DIV/0!
5.	2.	22.	0	2.	99.	99.		Otros útiles, materiales y suministros	-	#DIV/0!
5.	2.	22.	0	3.				<b>INTERESES Y COMISIONES</b>	-	#DIV/0!
5.	2.	22.	0	3.	02.			<b>INTERESES SOBRE PRESTAMOS</b>	-	#DIV/0!
5.	2.	22.	0	3.	02.	03.		<b>Intereses sobre prestamos de Instituciones Desconcentradas no Empresariales.</b>	-	#DIV/0!
5.	2.	22.	0	3.	02.	03.	01.	Intereses sobre prestamos	-	#DIV/0!
5.	2.	22.	0	3.	02.	03.	02.	Comisiones sobre prestamos	-	#DIV/0!
5.	2.	22.	0	5.				<b>BIENES DURADEROS</b>	-	#DIV/0!
5.	2.	22.	0	5.	01.			<b>MAQUINARIA, EQUIPO Y MOBILIARIO</b>	-	#DIV/0!
5.	2.	22.	0	5.	01.	01.		Maquinaria y equipo para la producción	-	#DIV/0!
5.	2.	22.	0	5.	01.	02.		Equipo de transporte	-	#DIV/0!
5.	2.	22.	0	5.	01.	03.		Equipo de comunicación	-	#DIV/0!
5.	2.	22.	0	5.	01.	04.		Equipo y mobiliario de oficina.	-	#DIV/0!
5.	2.	22.	0	5.	01.	05.		Equipo y programas de cómputo.	-	#DIV/0!
5.	2.	22.	0	5.	01.	07.		Equipo y mobiliario educacional, deportivo y recreativo	-	#DIV/0!
5.	2.	22.	0	5.	01.	99.		Maquinaria y equipo diverso.	-	#DIV/0!
5.	2.	22.	0	5.	02.			<b>CONSTRUCCIONES, ADICIONES Y MEJORAS</b>	-	#DIV/0!
5.	2.	22.	0	5.	02.	01.		Edificios	-	#DIV/0!
5.	2.	22.	0	5.	02.	02.		Vías de comunicación	-	#DIV/0!
5.	2.	22.	0	5.	02.	99.		Otras construcciones, adiciones y mejoras	-	#DIV/0!
5.	2.	22.	0	5.	03.			<b>BIENES PREEXISTENTES</b>	-	#DIV/0!
5.	2.	22.	0	5.	03.	01.		Terrenos	-	#DIV/0!
5.	2.	22.	0	5.	99.			<b>BIENES DURADEROS DIVERSOS</b>	-	#DIV/0!
5.	2.	22.	0	5.	99.	03.		Bienes intangibles	-	#DIV/0!
5.	2.	22.	0	6.				<b>TRANSFERENCIAS CORRIENTES</b>	-	#DIV/0!
5.	2.	22.	0	6.	03.			<b>PRESTACIONES</b>	-	#DIV/0!
5.	2.	22.	0	6.	03.	01.		Prestaciones legales	-	#DIV/0!
5.	2.	22.	0	6.	06.			<b>OTRAS TRANSFERENCIAS CORRIENTES AL SECTOR PRIVADO</b>	-	#DIV/0!
5.	2.	22.	0	6.	06.	01.		Indemnizaciones	-	#DIV/0!



## MUNICIPALIDAD DE NARANJO PRESUPUESTO INICIAL 2017

DETALLE DE EGRESOS  
NIVEL DE APROBACIÓN INTERNO

2.Programa II. Servicios Comunes

[MENU](#)

22.Seguridad Vial.

CODIGO							DETALLE	ASIGNACION PRESUPUESTARIA	
								MONTO	%
5.	2.	22.	0	6.	06.	02.	Reintegros o devoluciones	-	#DIV/0!
5.	2.	22.	0	8.			<b>AMORTIZACIONES</b>	-	#DIV/0!
5.	2.	22.	0	8.	02.		<b>AMORTIZACIONES DE PRESTAMOS</b>	-	#DIV/0!
5.	2.	22.	0	8.	02.	03.	Amortización de prestamos de Instituciones Desconcentradas no Empresariales	-	#DIV/0!
5.	2.	22.	0	8.	02.	03.	01. Amortización de prestamos	-	#DIV/0!
5.	2.	22.	0	9.	02.		<b>CUENTAS ESPECIALES</b>	-	#DIV/0!
5.	2.	22.	0	9.	02.		<b>SUMAS SIN ASIGNACIÓN PRESUPUESTARIA</b>	-	#DIV/0!
5.	2.	22.	0	9.	02.	01.	Sumas libres sin asignación presupuestaria.	-	#DIV/0!
5.	2.	22.	0	9.	02.	02.	Sumas con destino específico sin asignación presupuestaria	-	#DIV/0!



## MUNICIPALIDAD DE NARANJO PRESUPUESTO INICIAL 2017

185

DETALLE DE EGRESOS  
NIVEL DE APROBACIÓN INTERNO

2.Programa II. Servicios Comunes

23.Seguridad y Vigilancia Comunitaria.

[MENU](#)

CODIGO							DETALLE	ASIGNACION PRESUPUESTARIA	
								MONTO	%
							<b>TOTAL PRESUPUESTADO</b>	<b>53.745.008,24</b>	<b>100%</b>
5.	2.	23.	0	0.			<b>REMUNERACIONES</b>	<b>28.382.214,42</b>	<b>53%</b>
5.	2.	23.	0	0.	01.		<b>REMUNERACIONES BÁSICAS</b>	<b>15.398.451,94</b>	<b>29%</b>
5.	2.	23.	0	0.	01.	01.	Sueldos para cargos fijos	14.205.847,34	26%
5.	2.	23.	0	0.	01.	02.	Jornales	-	0%
5.	2.	23.	0	0.	01.	03.	Servicios Especiales	-	0%
5.	2.	23.	0	0.	01.	05.	Suplencias	1.192.604,60	2%
5.	2.	23.	0	0.	02.		<b>REMUNERACIONES EVENTUALES</b>	<b>3.946.239,60</b>	<b>7%</b>
5.	2.	23.	0	0.	02.	01.	Tiempo extraordinario	3.946.239,60	7%
5.	2.	23.	0	0.	02.	02.	Recargo de funciones	-	0%
5.	2.	23.	0	0.	02.	03.	Disponibilidad	-	0%
5.	2.	23.	0	0.	02.	04.	Compensación de vacaciones	-	0%
5.	2.	23.	0	0.	03.		<b>INCENTIVOS SALÁRIALES</b>	<b>4.709.914,26</b>	<b>9%</b>
5.	2.	23.	0	0.	03.	01.	Retribución por años de servicio	1.178.694,64	2%
5.	2.	23.	0	0.	03.	02.	Restricción al ejercicio liberal de la profesión	-	0%
5.	2.	23.	0	0.	03.	03.	Decimotercer mes	1.850.354,29	3%
5.	2.	23.	0	0.	03.	04.	Salario Escolar	1.680.865,33	3%
5.	2.	23.	0	0.	03.	99.	Otros incentivos salariales	-	0%
5.	2.	23.	0	0.	04.		<b>CONTRIBUCIÓN PATRONAL AL DESARROLLO Y LA SEGURIDAD SOCIAL</b>	<b>3.292.890,50</b>	<b>6%</b>
5.	2.	23.	0	0.	04.	01.	Contribución Patronal al Seguro de Salud de la CCSS 14,33%	3.181.869,24	6%
5.	2.	23.	0	0.	04.	05.	Contribución Patronal al Banco Popular y de Desarrollo Comunal 0,50%	111.021,26	0%
5.	2.	23.	0	0.	05.		<b>CONTRIBUCIÓN PATRONAL FONDO DE PENSIONES Y OTROS FONDOS DE CAP.</b>	<b>1.034.718,12</b>	<b>2%</b>
5.	2.	23.	0	0.	05.	01.	Contribución patronal al Seguro de Pensiones de la CCSS 0,16%	35.526,80	0%
5.	2.	23.	0	0.	05.	02.	Aporte Patronal al Régimen Obligatorio de Pensiones Complementarias. 1,50%	333.063,77	1%
5.	2.	23.	0	0.	05.	03.	Aporte Patronal al Fondo de Capitalización Laboral.3,00%	666.127,55	1%
5.	2.	23.	0	0.	05.	05.	Contribución Patronal a otros fondos administrados por entes privados	-	0%
5.	2.	23.	0	1.			<b>SERVICIO</b>	<b>937.793,83</b>	<b>2%</b>
5.	2.	23.	0	1.	01.		<b>ALQUILERES</b>	-	<b>0%</b>
5.	2.	23.	0	1.	01.	01.	Alquiler de edificios, locales y terrenos	-	0%
5.	2.	23.	0	1.	01.	02.	Alquiler de maquinaria, equipo y mobiliario.	-	0%
5.	2.	23.	0	1.	01.	03.	Alquiler de equipo de computo	-	0%
5.	2.	23.	0	1.	02.		<b>SERVICIOS BÁSICOS</b>	-	<b>0%</b>
5.	2.	23.	0	1.	02.	02.	Servicios de energía eléctrica	-	0%
5.	2.	23.	0	1.	02.	03.	Servicio de correo.	-	0%
5.	2.	23.	0	1.	02.	04.	Servicio de telecomunicaciones.	-	0%
5.	2.	23.	0	1.	02.	99.	Otros servicios básicos.	-	0%
5.	2.	23.	0	1.	03.		<b>SERVICIOS COMERCIALES Y FINANCIEROS</b>	-	<b>0%</b>
5.	2.	23.	0	1.	03.	01.	Información	-	0%
5.	2.	23.	0	1.	03.	02.	Publicidad y propaganda.	-	0%
5.	2.	23.	0	1.	03.	03.	Impresión, encuadernación y otros.	-	0%
5.	2.	23.	0	1.	03.	04.	Transporte de bienes	-	0%
5.	2.	23.	0	1.	03.	06.	Comisiones y gastos por servicios financieros y comerciales.	-	0%
5.	2.	23.	0	1.	04.		<b>SERVICIOS DE GESTIÓN Y APOYO</b>	<b>50.000,00</b>	<b>0%</b>
5.	2.	23.	0	1.	04.	01.	Servicios médicos y de laboratorio.	-	0%
5.	2.	23.	0	1.	04.	02.	Servicios jurídicos.	-	0%
5.	2.	23.	0	1.	04.	02. 01.	Servicios jurídicos del Concejo Municipal	-	0%
5.	2.	23.	0	1.	04.	02. 02.	Servicios jurídicos Administrativos	-	0%
5.	2.	23.	0	1.	04.	03.	Servicios de ingeniería	-	0%
5.	2.	23.	0	1.	04.	06.	Otros servicios generales	50.000,00	0%
5.	2.	23.	0	1.	04.	99.	Otros servicios de gestión y apoyo	-	0%
5.	2.	23.	0	1.	05.		<b>GASTOS DE VIAJE Y DE TRANSPORTE</b>	-	<b>0%</b>
5.	2.	23.	0	1.	05.	01.	Transporte dentro del país	-	0%
5.	2.	23.	0	1.	05.	02.	Viáticos dentro del país.	-	0%
5.	2.	23.	0	1.	06.		<b>SEGUROS, REASEGUROS Y OTRAS OBLIGACIONES</b>	<b>437.793,83</b>	<b>1%</b>
5.	2.	23.	0	1.	06.	01.	<b>Seguros</b>	<b>437.793,83</b>	<b>1%</b>
5.	2.	23.	0	1.	06.	01.	Seguro de vehículos	-	0%
5.	2.	23.	0	1.	06.	02.	Seguro de incendio.	-	0%
5.	2.	23.	0	1.	06.	03.	Seguro de responsabilidad civil.	-	0%
5.	2.	23.	0	1.	06.	04.	Seguro de riesgo del trabajo	437.793,83	1%
5.	2.	23.	0	1.	06.	05.	Seguro de maquinaria y equipo	-	0%
5.	2.	23.	0	1.	06.	07.	Seguro dinero en transito	-	0%
5.	2.	23.	0	1.	06.	08.	Seguro equipo electrónico	-	0%
5.	2.	23.	0	1.	06.	09.	Seguro de equipo contratista	-	0%
5.	2.	23.	0	1.	07.		<b>CAPACITACIÓN Y PROTOCOLO</b>	<b>200.000,00</b>	<b>0%</b>
5.	2.	23.	0	1.	07.	01.	Actividades de capacitación.	200.000,00	0%
5.	2.	23.	0	1.	07.	02.	Actividades protocolarias y sociales	-	0%
5.	2.	23.	0	1.	07.	03.	Gastos de representación institucional	-	0%



## MUNICIPALIDAD DE NARANJO PRESUPUESTO INICIAL 2017

186

DETALLE DE EGRESOS  
NIVEL DE APROBACIÓN INTERNO

2.Programa II. Servicios Comunales

[MENU](#)

23.Seguridad y Vigilancia Comunitaria.

CODIGO							DETALLE	ASIGNACION PRESUPUESTARIA		
								MONTO	%	
5.	2.	23.	0	1.	08.		<b>MANTENIMIENTO Y REPARACIÓN</b>	<b>250.000,00</b>	<b>0%</b>	
5.	2.	23.	0	1.	08.	01.	Mantenimiento de Edificios y Locales	-	0%	
5.	2.	23.	0	1.	08.	02.	Mantenimiento de vías de comunicación	-	0%	
5.	2.	23.	0	1.	08.	03.	Mantenimiento de instalaciones y otras obras	-	0%	
5.	2.	23.	0	1.	08.	04.	Mantenimiento y reparación de equipo para la producción	-	0%	
5.	2.	23.	0	1.	08.	05.	Mantenimiento y reparación de equipo de transporte.	-	0%	
5.	2.	23.	0	1.	08.	06.	Mantenimiento y reparación de equipo de comunicación.	-	0%	
5.	2.	23.	0	1.	08.	07.	Mantenimiento y reparación de equipo y mobiliario de oficina.	-	0%	
5.	2.	23.	0	1.	08.	08.	Mantenimiento y reparación de equipo de cómputo y sistemas de información.	-	0%	
5.	2.	23.	0	1.	08.	99.	Mantenimiento y reparación de otros equipos	250.000,00	0%	
5.	2.	23.	0	1.	09.		<b>IMPUESTOS</b>	-	0%	
5.	2.	23.	0	1.	09.	99.	Otros impuestos	-	0%	
5.	2.	23.	0	1.	99.		<b>SERVICIOS DIVERSOS</b>	-	0%	
5.	2.	23.	0	1.	99.	02.	Intereses moratorios y multas	-	0%	
5.	2.	23.	0	1.	99.	05.	Deducibles	-	0%	
5.	2.	23.	0	2.			<b>MATERIALES Y SUMINISTROS</b>	<b>1.175.000,00</b>	<b>2%</b>	
5.	2.	23.	0	2.	01.		<b>PRODUCTOS QUÍMICOS Y CONEXOS.</b>	-	0%	
5.	2.	23.	0	2.	01.	01.	Combustibles y lubricantes.	-	0%	
5.	2.	23.	0	2.	01.	02.	Productos farmacéuticos y medicinales	-	0%	
5.	2.	23.	0	2.	01.	04.	Tintas, pinturas y diluyentes.	-	0%	
5.	2.	23.	0	2.	01.	99.	Otros productos químicos.	-	0%	
5.	2.	23.	0	2.	02.		<b>ALIMENTOS Y PRODUCTOS AGROPECUARIOS</b>	-	0%	
5.	2.	23.	0	2.	02.	02.	Productos agroforestales	-	0%	
5.	2.	23.	0	2.	03.		<b>MATERIALES Y PRODUCTOS DE USO EN LA CONSTRUCCIÓN Y MANTENIMIENTO</b>	<b>100.000,00</b>	<b>0%</b>	
5.	2.	23.	0	2.	03.	01.	Materiales y productos metálicos	100.000,00	0%	
5.	2.	23.	0	2.	03.	02.	Materiales y productos minerales y asfálticos	-	0%	
5.	2.	23.	0	2.	03.	03.	Madera y sus derivados	-	0%	
5.	2.	23.	0	2.	03.	04.	Materiales y productos eléctricos, telefónicos y de computo	-	0%	
5.	2.	23.	0	2.	03.	05.	Materiales y productos de vidrio	-	0%	
5.	2.	23.	0	2.	03.	06.	Materiales y productos de plástico	-	0%	
5.	2.	23.	0	2.	03.	99.	Otros materiales y productos de uso en la construcción	-	0%	
5.	2.	23.	0	2.	04.		<b>HERRAMIENTAS, REPUESTOS Y ACCESORIOS</b>	<b>100.000,00</b>	<b>0%</b>	
5.	2.	23.	0	2.	04.	01.	Herramientas e instrumentos.	100.000,00	0%	
5.	2.	23.	0	2.	04.	02.	Repuestos y accesorios.	-	0%	
5.	2.	23.	0	2.	99.		<b>ÚTILES, MATERIALES Y SUMINISTROS DIVERSOS.</b>	<b>975.000,00</b>	<b>2%</b>	
5.	2.	23.	0	2.	99.	01.	Útiles y materiales de oficina y computo.	150.000,00	0%	
5.	2.	23.	0	2.	99.	02.	Útiles y materiales, hospitalarios y de investigación	-	0%	
5.	2.	23.	0	2.	99.	03.	Productos de papel, cartón e impresos.	-	0%	
5.	2.	23.	0	2.	99.	04.	Textiles y vestuarios.	250.000,00	0%	
5.	2.	23.	0	2.	99.	05.	Útiles y materiales de limpieza.	-	0%	
5.	2.	23.	0	2.	99.	06.	Útiles y materiales de resguardo y seguridad.	500.000,00	1%	
5.	2.	23.	0	2.	99.	07.	Útiles y materiales de cocina y comedor.	-	0%	
5.	2.	23.	0	2.	99.	99.	Otros útiles, materiales y suministros	75.000,00	0%	
5.	2.	23.	0	3.			<b>INTERESES Y COMISIONES</b>	-	0%	
5.	2.	23.	0	3.	02.		<b>INTERESES SOBRE PRESTAMOS</b>	-	0%	
5.	2.	23.	0	3.	02.	03.	Intereses sobre prestamos de Instituciones Desconcentradas no Empresariales.	-	0%	
5.	2.	23.	0	3.	02.	03.	01.	Intereses sobre prestamos	-	0%
5.	2.	23.	0	3.	02.	03.	02.	Comisiones sobre prestamos	-	0%
5.	2.	23.	0	5.			<b>BIENES DURADEROS</b>	<b>750.000,00</b>	<b>1%</b>	
5.	2.	23.	0	5.	01.		<b>MAQUINARIA, EQUIPO Y MOBILIARIO</b>	<b>750.000,00</b>	<b>1%</b>	
5.	2.	23.	0	5.	01.	01.	Maquinaria y equipo para la producción	-	0%	
5.	2.	23.	0	5.	01.	02.	Equipo de transporte	-	0%	
5.	2.	23.	0	5.	01.	03.	Equipo de comunicación	500.000,00	1%	
5.	2.	23.	0	5.	01.	04.	Equipo y mobiliario de oficina.	250.000,00	0%	
5.	2.	23.	0	5.	01.	05.	Equipo y programas de cómputo.	-	0%	
5.	2.	23.	0	5.	01.	07.	Equipo y mobiliario educacional, deportivo y recreativo	-	0%	
5.	2.	23.	0	5.	01.	99.	Maquinaria y equipo diverso.	-	0%	
5.	2.	23.	0	5.	02.		<b>CONSTRUCCIONES, ADICIONES Y MEJORAS</b>	-	0%	
5.	2.	23.	0	5.	02.	01.	Edificios	-	0%	
5.	2.	23.	0	5.	02.	02.	Vías de comunicación	-	0%	
5.	2.	23.	0	5.	02.	99.	Otras construcciones, adiciones y mejoras	-	0%	
5.	2.	23.	0	5.	03.		<b>BIENES PREEXISTENTES</b>	-	0%	
5.	2.	23.	0	5.	03.	01.	Terrenos	-	0%	
5.	2.	23.	0	5.	99.		<b>BIENES DURADEROS DIVERSOS</b>	-	0%	
5.	2.	23.	0	5.	99.	03.	Bienes intangibles	-	0%	
5.	2.	23.	0	6.			<b>TRANSFERENCIAS CORRIENTES</b>	-	0%	
5.	2.	23.	0	6.	03.		<b>PRESTACIONES</b>	-	0%	
5.	2.	23.	0	6.	03.	01.	Prestaciones legales	-	0%	
5.	2.	23.	0	6.	06.		<b>OTRAS TRANSFERENCIAS CORRIENTES AL SECTOR PRIVADO</b>	-	0%	
5.	2.	23.	0	6.	06.	01.	Indemnizaciones	-	0%	



## MUNICIPALIDAD DE NARANJO PRESUPUESTO INICIAL 2017

DETALLE DE EGRESOS  
NIVEL DE APROBACIÓN INTERNO

2.Programa II. Servicios Comunales

[MENU](#)

23.Seguridad y Vigilancia Comunitaria.

CODIGO							DETALLE	ASIGNACION PRESUPUESTARIA	
								MONTO	%
5.	2.	23.	0	6.	06.	02.	Reintegros o devoluciones	-	0%
5.	2.	23.	0	8.			<b>AMORTIZACIONES</b>	-	0%
5.	2.	23.	0	8.	02.		<b>AMORTIZACIONES DE PRESTAMOS</b>	-	0%
5.	2.	23.	0	8.	02.	03.	Amortización de prestamos de Instituciones Desconcentradas no Empresariales	-	0%
5.	2.	23.	0	8.	02.	03.	01. Amortización de prestamos	-	0%
5.	2.	23.	0	9.	02.		<b>CUENTAS ESPECIALES</b>	<b>22.500.000,00</b>	<b>42%</b>
5.	2.	23.	0	9.	02.		<b>SUMAS SIN ASIGNACIÓN PRESUPUESTARIA</b>	<b>22.500.000,00</b>	<b>42%</b>
5.	2.	23.	0	9.	02.	01.	Sumas libres sin asignación presupuestaria.	-	0%
5.	2.	23.	0	9.	02.	02.	Sumas con destino específico sin asignación presupuestaria	22.500.000,00	42%



## MUNICIPALIDAD DE NARANJO PRESUPUESTO INICIAL 2017

188

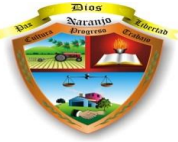
DETALLE DE EGRESOS  
NIVEL DE APROBACIÓN INTERNO

2.Programa II. Servicios Comunes  
25.Protección Medio Ambiente

[MENU](#)

CODIGO							DETALLE	ASIGNACION PRESUPUESTARIA	
								MONTO	%
							<b>TOTAL PRESUPUESTADO</b>	<b>1.802.982,18</b>	<b>100%</b>
5.	2.	25.	0	0.			<b>REMUNERACIONES</b>	-	0%
5.	2.	25.	0	0.	01.		<b>REMUNERACIONES BÁSICAS</b>	-	0%
5.	2.	25.	0	0.	01.	01.	Sueldos para cargos fijos	-	0%
5.	2.	25.	0	0.	01.	02.	Jornales	-	0%
5.	2.	25.	0	0.	01.	03.	Servicios Especiales	-	0%
5.	2.	25.	0	0.	01.	05.	Suplencias	-	0%
5.	2.	25.	0	0.	02.		<b>REMUNERACIONES EVENTUALES</b>	-	0%
5.	2.	25.	0	0.	02.	01.	Tiempo extraordinario	-	0%
5.	2.	25.	0	0.	02.	02.	Recargo de funciones	-	0%
5.	2.	25.	0	0.	02.	03.	Disponibilidad	-	0%
5.	2.	25.	0	0.	02.	04.	Compensación de vacaciones	-	0%
5.	2.	25.	0	0.	03.		<b>INCENTIVOS SALÁRIALES</b>	-	0%
5.	2.	25.	0	0.	03.	01.	Retribución por años de servicio	-	0%
5.	2.	25.	0	0.	03.	02.	Restricción al ejercicio liberal de la profesión	-	0%
5.	2.	25.	0	0.	03.	03.	Decimotercer mes	-	0%
5.	2.	25.	0	0.	03.	04.	Salario Escolar	-	0%
5.	2.	25.	0	0.	03.	99.	Otros incentivos salariales	-	0%
5.	2.	25.	0	0.	04.		<b>CONTRIBUCIÓN PATRONAL AL DESARROLLO Y LA SEGURIDAD SOCIAL</b>	-	0%
5.	2.	25.	0	0.	04.	01.	Contribución Patronal al Seguro de Salud de la CCSS 14,33%	-	0%
5.	2.	25.	0	0.	04.	05.	Contribución Patronal al Banco Popular y de Desarrollo Comunal 0,50%	-	0%
5.	2.	25.	0	0.	05.		<b>CONTRIBUCIÓN PATRONAL FONDO DE PENSIONES Y OTROS FONDOS DE CAP.</b>	-	0%
5.	2.	25.	0	0.	05.	01.	Contribución patronal al Seguro de Pensiones de la CCSS 0,16%	-	0%
5.	2.	25.	0	0.	05.	02.	Aporte Patronal al Régimen Obligatorio de Pensiones Complementarias. 1,50%	-	0%
5.	2.	25.	0	0.	05.	03.	Aporte Patronal al Fondo de Capitalización Laboral.3,00%	-	0%
5.	2.	25.	0	0.	05.	05.	Contribución Patronal a otros fondos administrados por entes privados	-	0%
5.	2.	25.	0	1.			<b>SERVICIO</b>	<b>1.100.000,00</b>	<b>61%</b>
5.	2.	25.	0	1.	01.		<b>ALQUILERES</b>	-	0%
5.	2.	25.	0	1.	01.	01.	Alquiler de edificios, locales y terrenos	-	0%
5.	2.	25.	0	1.	01.	02.	Alquiler de maquinaria, equipo y mobiliario.	-	0%
5.	2.	25.	0	1.	01.	03.	Alquiler de equipo de computo	-	0%
5.	2.	25.	0	1.	02.		<b>SERVICIOS BÁSICOS</b>	-	0%
5.	2.	25.	0	1.	02.	02.	Servicios de energía eléctrica	-	0%
5.	2.	25.	0	1.	02.	03.	Servicio de correo.	-	0%
5.	2.	25.	0	1.	02.	04.	Servicio de telecomunicaciones.	-	0%
5.	2.	25.	0	1.	02.	99.	Otros servicios básicos.	-	0%
5.	2.	25.	0	1.	03.		<b>SERVICIOS COMERCIALES Y FINANCIEROS</b>	<b>400.000,00</b>	<b>22%</b>
5.	2.	25.	0	1.	03.	01.	Información	200.000,00	11%
5.	2.	25.	0	1.	03.	02.	Publicidad y propaganda.	200.000,00	11%
5.	2.	25.	0	1.	03.	03.	Impresión, encuadernación y otros.	-	0%
5.	2.	25.	0	1.	03.	04.	Transporte de bienes	-	0%
5.	2.	25.	0	1.	03.	06.	Comisiones y gastos por servicios financieros y comerciales.	-	0%
5.	2.	25.	0	1.	04.		<b>SERVICIOS DE GESTIÓN Y APOYO</b>	<b>700.000,00</b>	<b>39%</b>
5.	2.	25.	0	1.	04.	01.	Servicios médicos y de laboratorio.	-	0%
5.	2.	25.	0	1.	04.	02.	Servicios jurídicos.	-	0%
5.	2.	25.	0	1.	04.	02. 01.	Servicios jurídicos del Concejo Municipal	-	0%
5.	2.	25.	0	1.	04.	02. 02.	Servicios jurídicos Administrativos	-	0%
5.	2.	25.	0	1.	04.	03.	Servicios de ingeniería	-	0%
5.	2.	25.	0	1.	04.	06.	Otros servicios generales	700.000,00	39%
5.	2.	25.	0	1.	04.	99.	Otros servicios de gestión y apoyo	-	0%
5.	2.	25.	0	1.	05.		<b>GASTOS DE VIAJE Y DE TRANSPORTE</b>	-	0%
5.	2.	25.	0	1.	05.	01.	Transporte dentro del país	-	0%
5.	2.	25.	0	1.	05.	02.	Viáticos dentro del país.	-	0%
5.	2.	25.	0	1.	06.		<b>SEGUROS, REASEGUROS Y OTRAS OBLIGACIONES</b>	-	0%
5.	2.	25.	0	1.	06.	01.	<b>Seguros</b>	-	0%
5.	2.	25.	0	1.	06.	01.	Seguro de vehículos	-	0%
5.	2.	25.	0	1.	06.	02.	Seguro de incendio.	-	0%
5.	2.	25.	0	1.	06.	03.	Seguro de responsabilidad civil.	-	0%
5.	2.	25.	0	1.	06.	04.	Seguro de riesgo del trabajo	-	0%
5.	2.	25.	0	1.	06.	05.	Seguro de maquinaria y equipo	-	0%
5.	2.	25.	0	1.	06.	07.	Seguro dinero en transito	-	0%
5.	2.	25.	0	1.	06.	08.	Seguro equipo electrónico	-	0%
5.	2.	25.	0	1.	06.	09.	Seguro de equipo contratista	-	0%
5.	2.	25.	0	1.	07.		<b>CAPACITACIÓN Y PROTOCOLO</b>	-	0%
5.	2.	25.	0	1.	07.	01.	Actividades de capacitación.	-	0%
5.	2.	25.	0	1.	07.	02.	Actividades protocolarias y sociales	-	0%
5.	2.	25.	0	1.	07.	03.	Gastos de representación institucional	-	0%





## MUNICIPALIDAD DE NARANJO PRESUPUESTO INICIAL 2017

189

DETALLE DE EGRESOS  
NIVEL DE APROBACIÓN INTERNO

2.Programa II. Servicios Comunes  
25.Protección Medio Ambiente

[MENU](#)

CODIGO							DETALLE	ASIGNACION PRESUPUESTARIA		
								MONTO	%	
5.	2.	25.	0	1.	08.		<b>MANTENIMIENTO Y REPARACIÓN</b>	-	0%	
5.	2.	25.	0	1.	08.	01.	Mantenimiento de Edificios y Locales	-	0%	
5.	2.	25.	0	1.	08.	02.	Mantenimiento de vías de comunicación	-	0%	
5.	2.	25.	0	1.	08.	03.	Mantenimiento de instalaciones y otras obras	-	0%	
5.	2.	25.	0	1.	08.	04.	Mantenimiento y reparación de equipo para la producción	-	0%	
5.	2.	25.	0	1.	08.	05.	Mantenimiento y reparación de equipo de transporte.	-	0%	
5.	2.	25.	0	1.	08.	06.	Mantenimiento y reparación de equipo de comunicación.	-	0%	
5.	2.	25.	0	1.	08.	07.	Mantenimiento y reparación de equipo y mobiliario de oficina.	-	0%	
5.	2.	25.	0	1.	08.	08.	Mantenimiento y reparación de equipo de cómputo y sistemas de información.	-	0%	
5.	2.	25.	0	1.	08.	99.	Mantenimiento y reparación de otros equipos	-	0%	
5.	2.	25.	0	1.	09.		<b>IMPUESTOS</b>	-	0%	
5.	2.	25.	0	1.	09.	99.	Otros impuestos	-	0%	
5.	2.	25.	0	1.	99.		<b>SERVICIOS DIVERSOS</b>	-	0%	
5.	2.	25.	0	1.	99.	02.	Intereses moratorios y multas	-	0%	
5.	2.	25.	0	1.	99.	05.	Deducibles	-	0%	
5.	2.	25.	0	2.			<b>MATERIALES Y SUMINISTROS</b>	702.982,18	39%	
5.	2.	25.	0	2.	01.		<b>PRODUCTOS QUÍMICOS Y CONEXOS.</b>	200.000,00	11%	
5.	2.	25.	0	2.	01.	01.	Combustibles y lubricantes.	-	0%	
5.	2.	25.	0	2.	01.	02.	Productos farmacéuticos y medicinales	-	0%	
5.	2.	25.	0	2.	01.	04.	Tintas, pinturas y diluyentes.	-	0%	
5.	2.	25.	0	2.	01.	99.	Otros productos químicos.	200.000,00	11%	
5.	2.	25.	0	2.	02.		<b>ALIMENTOS Y PRODUCTOS AGROPECUARIOS</b>	502.982,18	28%	
5.	2.	25.	0	2.	02.	02.	Productos agroforestales	502.982,18	28%	
5.	2.	25.	0	2.	03.		<b>MATERIALES Y PRODUCTOS DE USO EN LA CONSTRUCCIÓN Y MANTENIMIENTO</b>	-	0%	
5.	2.	25.	0	2.	03.	01.	Materiales y productos metálicos	-	0%	
5.	2.	25.	0	2.	03.	02.	Materiales y productos minerales y asfálticos	-	0%	
5.	2.	25.	0	2.	03.	03.	Madera y sus derivados	-	0%	
5.	2.	25.	0	2.	03.	04.	Materiales y productos eléctricos, telefónicos y de computo	-	0%	
5.	2.	25.	0	2.	03.	05.	Materiales y productos de vidrio	-	0%	
5.	2.	25.	0	2.	03.	06.	Materiales y productos de plástico	-	0%	
5.	2.	25.	0	2.	03.	99.	Otros materiales y productos de uso en la construcción	-	0%	
5.	2.	25.	0	2.	04.		<b>HERRAMIENTAS, REPUESTOS Y ACCESORIOS</b>	-	0%	
5.	2.	25.	0	2.	04.	01.	Herramientas e instrumentos.	-	0%	
5.	2.	25.	0	2.	04.	02.	Repuestos y accesorios.	-	0%	
5.	2.	25.	0	2.	99.		<b>ÚTILES, MATERIALES Y SUMINISTROS DIVERSOS.</b>	-	0%	
5.	2.	25.	0	2.	99.	01.	Útiles y materiales de oficina y computo.	-	0%	
5.	2.	25.	0	2.	99.	02.	Útiles y materiales, hospitalarios y de investigación	-	0%	
5.	2.	25.	0	2.	99.	03.	Productos de papel, cartón e impresos.	-	0%	
5.	2.	25.	0	2.	99.	04.	Textiles y vestuarios.	-	0%	
5.	2.	25.	0	2.	99.	05.	Útiles y materiales de limpieza.	-	0%	
5.	2.	25.	0	2.	99.	06.	Útiles y materiales de resguardo y seguridad.	-	0%	
5.	2.	25.	0	2.	99.	07.	Útiles y materiales de cocina y comedor.	-	0%	
5.	2.	25.	0	2.	99.	99.	Otros útiles, materiales y suministros	-	0%	
5.	2.	25.	0	3.			<b>INTERESES Y COMISIONES</b>	-	0%	
5.	2.	25.	0	3.	02.		<b>INTERESES SOBRE PRESTAMOS</b>	-	0%	
5.	2.	25.	0	3.	02.	03.	Intereses sobre prestamos de Instituciones Desconcentradas no Empresariales.	-	0%	
5.	2.	25.	0	3.	02.	03.	01.	Intereses sobre prestamos	-	0%
5.	2.	25.	0	3.	02.	03.	02.	Comisiones sobre prestamos	-	0%
5.	2.	25.	0	5.			<b>BIENES DURADEROS</b>	-	0%	
5.	2.	25.	0	5.	01.		<b>MAQUINARIA, EQUIPO Y MOBILIARIO</b>	-	0%	
5.	2.	25.	0	5.	01.	01.	Maquinaria y equipo para la producción	-	0%	
5.	2.	25.	0	5.	01.	02.	Equipo de transporte	-	0%	
5.	2.	25.	0	5.	01.	03.	Equipo de comunicación	-	0%	
5.	2.	25.	0	5.	01.	04.	Equipo y mobiliario de oficina.	-	0%	
5.	2.	25.	0	5.	01.	05.	Equipo y programas de cómputo.	-	0%	
5.	2.	25.	0	5.	01.	07.	Equipo y mobiliario educacional, deportivo y recreativo	-	0%	
5.	2.	25.	0	5.	01.	99.	Maquinaria y equipo diverso.	-	0%	
5.	2.	25.	0	5.	02.		<b>CONSTRUCCIONES, ADICIONES Y MEJORAS</b>	-	0%	
5.	2.	25.	0	5.	02.	01.	Edificios	-	0%	
5.	2.	25.	0	5.	02.	02.	Vías de comunicación	-	0%	
5.	2.	25.	0	5.	02.	99.	Otras construcciones, adiciones y mejoras	-	0%	
5.	2.	25.	0	5.	03.		<b>BIENES PREEXISTENTES</b>	-	0%	
5.	2.	25.	0	5.	03.	01.	Terrenos	-	0%	
5.	2.	25.	0	5.	99.		<b>BIENES DURADEROS DIVERSOS</b>	-	0%	
5.	2.	25.	0	5.	99.	03.	Bienes intangibles	-	0%	
5.	2.	25.	0	6.			<b>TRANSFERENCIAS CORRIENTES</b>	-	0%	
5.	2.	25.	0	6.	03.		<b>PRESTACIONES</b>	-	0%	
5.	2.	25.	0	6.	03.	01.	Prestaciones legales	-	0%	
5.	2.	25.	0	6.	06.		<b>OTRAS TRANSFERENCIAS CORRIENTES AL SECTOR PRIVADO</b>	-	0%	
5.	2.	25.	0	6.	06.	01.	Indemnizaciones	-	0%	

738

739



**MUNICIPALIDAD DE NARANJO**  
**PRESUPUESTO INICIAL 2017**

190

DETALLE DE EGRESOS  
NIVEL DE APROBACIÓN INTERNO

2.Programa II. Servicios Comunales  
25.Protección Medio Ambiente

[MENU](#)

CODIGO							DETALLE	ASIGNACION PRESUPUESTARIA		
								MONTO	%	
5.	2.	25.	0	6.	06.	02.	Reintegros o devoluciones	-	0%	
5.	2.	25.	0	8.			<b>AMORTIZACIONES</b>	-	0%	
5.	2.	25.	0	8.	02.		<b>AMORTIZACIONES DE PRESTAMOS</b>	-	0%	
5.	2.	25.	0	8.	02.	03.	<b>Amortización de prestamos de Instituciones Desconcentradas no Empresariales</b>	-	0%	
5.	2.	25.	0	8.	02.	03.	01.	Amortización de prestamos	-	0%
5.	2.	25.	0	9.	02.		<b>CUENTAS ESPECIALES</b>	-	0%	
5.	2.	25.	0	9.	02.		<b>SUMAS SIN ASIGNACIÓN PRESUPUESTARIA</b>	-	0%	
5.	2.	25.	0	9.	02.	01.	Sumas libres sin asignación presupuestaria.	-	0%	
5.	2.	25.	0	9.	02.	02.	Sumas con destino específico sin asignación presupuestaria	-	0%	

740

741



## MUNICIPALIDAD DE NARANJO PRESUPUESTO INICIAL 2017

191

DETALLE DE EGRESOS  
NIVEL DE APROBACIÓN INTERNO

2.Programa II. Servicios Comunes

[MENU](#)

28.Atención de Emergencias Cantonales.

CODIGO							DETALLE	ASIGNACION PRESUPUESTARIA	
								MONTO	%
							<b>TOTAL PRESUPUESTADO</b>	<b>10.000.000,00</b>	<b>100%</b>
5.	2.	28.	0	0.			<b>REMUNERACIONES</b>	-	0%
5.	2.	28.	0	0.	01.		<b>REMUNERACIONES BÁSICAS</b>	-	0%
5.	2.	28.	0	0.	01.	01.	Sueldos para cargos fijos	-	0%
5.	2.	28.	0	0.	01.	02.	Jornales	-	0%
5.	2.	28.	0	0.	01.	03.	Servicios Especiales	-	0%
5.	2.	28.	0	0.	01.	05.	Suplencias	-	0%
5.	2.	28.	0	0.	02.		<b>REMUNERACIONES EVENTUALES</b>	-	0%
5.	2.	28.	0	0.	02.	01.	Tiempo extraordinario	-	0%
5.	2.	28.	0	0.	02.	02.	Recargo de funciones	-	0%
5.	2.	28.	0	0.	02.	03.	Disponibilidad	-	0%
5.	2.	28.	0	0.	02.	04.	Compensación de vacaciones	-	0%
5.	2.	28.	0	0.	03.		<b>INCENTIVOS SALÁRIALES</b>	-	0%
5.	2.	28.	0	0.	03.	01.	Retribución por años de servicio	-	0%
5.	2.	28.	0	0.	03.	02.	Restricción al ejercicio liberal de la profesión	-	0%
5.	2.	28.	0	0.	03.	03.	Decimotercer mes	-	0%
5.	2.	28.	0	0.	03.	04.	Salario Escolar	-	0%
5.	2.	28.	0	0.	03.	99.	Otros incentivos salariales	-	0%
5.	2.	28.	0	0.	04.		<b>CONTRIBUCIÓN PATRONAL AL DESARROLLO Y LA SEGURIDAD SOCIAL</b>	-	0%
5.	2.	28.	0	0.	04.	01.	Contribución Patronal al Seguro de Salud de la CCSS 14,33%	-	0%
5.	2.	28.	0	0.	04.	05.	Contribución Patronal al Banco Popular y de Desarrollo Comunal 0,50%	-	0%
5.	2.	28.	0	0.	05.		<b>CONTRIBUCIÓN PATRONAL FONDO DE PENSIONES Y OTROS FONDOS DE CAP.</b>	-	0%
5.	2.	28.	0	0.	05.	01.	Contribución patronal al Seguro de Pensiones de la CCSS 0,16%	-	0%
5.	2.	28.	0	0.	05.	02.	Aporte Patronal al Régimen Obligatorio de Pensiones Complementarias. 1,50%	-	0%
5.	2.	28.	0	0.	05.	03.	Aporte Patronal al Fondo de Capitalización Laboral.3,00%	-	0%
5.	2.	28.	0	0.	05.	05.	Contribución Patronal a otros fondos administrados por entes privados	-	0%
5.	2.	28.	0	1.			<b>SERVICIO</b>	<b>3.000.000,00</b>	<b>30%</b>
5.	2.	28.	0	1.	01.		<b>ALQUILERES</b>	<b>3.000.000,00</b>	<b>30%</b>
5.	2.	28.	0	1.	01.	01.	Alquiler de edificios, locales y terrenos	-	0%
5.	2.	28.	0	1.	01.	02.	Alquiler de maquinaria, equipo y mobiliario.	3.000.000,00	30%
5.	2.	28.	0	1.	01.	03.	Alquiler de equipo de computo	-	0%
5.	2.	28.	0	1.	02.		<b>SERVICIOS BÁSICOS</b>	-	0%
5.	2.	28.	0	1.	02.	02.	Servicios de energía eléctrica	-	0%
5.	2.	28.	0	1.	02.	03.	Servicio de correo.	-	0%
5.	2.	28.	0	1.	02.	04.	Servicio de telecomunicaciones.	-	0%
5.	2.	28.	0	1.	02.	99.	Otros servicios básicos.	-	0%
5.	2.	28.	0	1.	03.		<b>SERVICIOS COMERCIALES Y FINANCIEROS</b>	-	0%
5.	2.	28.	0	1.	03.	01.	Información	-	0%
5.	2.	28.	0	1.	03.	02.	Publicidad y propaganda.	-	0%
5.	2.	28.	0	1.	03.	03.	Impresión, encuadernación y otros.	-	0%
5.	2.	28.	0	1.	03.	04.	Transporte de bienes	-	0%
5.	2.	28.	0	1.	03.	06.	Comisiones y gastos por servicios financieros y comerciales.	-	0%
5.	2.	28.	0	1.	04.		<b>SERVICIOS DE GESTIÓN Y APOYO</b>	-	0%
5.	2.	28.	0	1.	04.	01.	Servicios médicos y de laboratorio.	-	0%
5.	2.	28.	0	1.	04.	02.	Servicios jurídicos.	-	0%
5.	2.	28.	0	1.	04.	02. 01.	Servicios jurídicos del Concejo Municipal	-	0%
5.	2.	28.	0	1.	04.	02. 02.	Servicios jurídicos Administrativos	-	0%
5.	2.	28.	0	1.	04.	03.	Servicios de ingeniería	-	0%
5.	2.	28.	0	1.	04.	06.	Otros servicios generales	-	0%
5.	2.	28.	0	1.	04.	99.	Otros servicios de gestión y apoyo	-	0%
5.	2.	28.	0	1.	05.		<b>GASTOS DE VIAJE Y DE TRANSPORTE</b>	-	0%
5.	2.	28.	0	1.	05.	01.	Transporte dentro del país	-	0%
5.	2.	28.	0	1.	05.	02.	Viáticos dentro del país.	-	0%
5.	2.	28.	0	1.	06.		<b>SEGUROS, REASEGUROS Y OTRAS OBLIGACIONES</b>	-	0%
5.	2.	28.	0	1.	06.	01.	<b>Seguros</b>	-	0%
5.	2.	28.	0	1.	06.	01.	Seguro de vehículos	-	0%
5.	2.	28.	0	1.	06.	02.	Seguro de incendio.	-	0%
5.	2.	28.	0	1.	06.	03.	Seguro de responsabilidad civil.	-	0%
5.	2.	28.	0	1.	06.	04.	Seguro de riesgo del trabajo	-	0%
5.	2.	28.	0	1.	06.	05.	Seguro de maquinaria y equipo	-	0%
5.	2.	28.	0	1.	06.	07.	Seguro dinero en transito	-	0%
5.	2.	28.	0	1.	06.	08.	Seguro equipo electrónico	-	0%
5.	2.	28.	0	1.	06.	09.	Seguro de equipo contratista	-	0%
5.	2.	28.	0	1.	07.		<b>CAPACITACIÓN Y PROTOCOLO</b>	-	0%
5.	2.	28.	0	1.	07.	01.	Actividades de capacitación.	-	0%
5.	2.	28.	0	1.	07.	02.	Actividades protocolarias y sociales	-	0%
5.	2.	28.	0	1.	07.	03.	Gastos de representación institucional	-	0%



## MUNICIPALIDAD DE NARANJO PRESUPUESTO INICIAL 2017

192

DETALLE DE EGRESOS  
NIVEL DE APROBACIÓN INTERNO

2.Programa II. Servicios Comunes

28.Atención de Emergencias Cantonales.

[MENU](#)

CODIGO							DETALLE	ASIGNACION PRESUPUESTARIA		
								MONTO	%	
5.	2.	28.	0	1.	08.		<b>MANTENIMIENTO Y REPARACIÓN</b>	-	0%	
5.	2.	28.	0	1.	08.	01.	Mantenimiento de Edificios y Locales	-	0%	
5.	2.	28.	0	1.	08.	02.	Mantenimiento de vías de comunicación	-	0%	
5.	2.	28.	0	1.	08.	03.	Mantenimiento de instalaciones y otras obras	-	0%	
5.	2.	28.	0	1.	08.	04.	Mantenimiento y reparación de equipo para la producción	-	0%	
5.	2.	28.	0	1.	08.	05.	Mantenimiento y reparación de equipo de transporte.	-	0%	
5.	2.	28.	0	1.	08.	06.	Mantenimiento y reparación de equipo de comunicación.	-	0%	
5.	2.	28.	0	1.	08.	07.	Mantenimiento y reparación de equipo y mobiliario de oficina.	-	0%	
5.	2.	28.	0	1.	08.	08.	Mantenimiento y reparación de equipo de cómputo y sistemas de información.	-	0%	
5.	2.	28.	0	1.	08.	99.	Mantenimiento y reparación de otros equipos	-	0%	
5.	2.	28.	0	1.	09.		<b>IMPUESTOS</b>	-	0%	
5.	2.	28.	0	1.	09.	99.	Otros impuestos	-	0%	
5.	2.	28.	0	1.	99.		<b>SERVICIOS DIVERSOS</b>	-	0%	
5.	2.	28.	0	1.	99.	02.	Intereses moratorios y multas	-	0%	
5.	2.	28.	0	1.	99.	05.	Deducibles	-	0%	
5.	2.	28.	0	2.			<b>MATERIALES Y SUMINISTROS</b>	7.000.000,00	70%	
5.	2.	28.	0	2.	01.		<b>PRODUCTOS QUÍMICOS Y CONEXOS.</b>	-	0%	
5.	2.	28.	0	2.	01.	01.	Combustibles y lubricantes.	-	0%	
5.	2.	28.	0	2.	01.	02.	Productos farmacéuticos y medicinales	-	0%	
5.	2.	28.	0	2.	01.	04.	Tintas, pinturas y diluyentes.	-	0%	
5.	2.	28.	0	2.	01.	99.	Otros productos químicos.	-	0%	
5.	2.	28.	0	2.	02.		<b>ALIMENTOS Y PRODUCTOS AGROPECUARIOS</b>	-	0%	
5.	2.	28.	0	2.	02.	02.	Productos agroforestales	-	0%	
5.	2.	28.	0	2.	03.		<b>MATERIALES Y PRODUCTOS DE USO EN LA CONSTRUCCIÓN Y MANTENIMIENTO</b>	7.000.000,00	70%	
5.	2.	28.	0	2.	03.	01.	Materiales y productos metálicos	1.000.000,00	10%	
5.	2.	28.	0	2.	03.	02.	Materiales y productos minerales y asfálticos	5.500.000,00	55%	
5.	2.	28.	0	2.	03.	03.	Madera y sus derivados	500.000,00	5%	
5.	2.	28.	0	2.	03.	04.	Materiales y productos eléctricos, telefónicos y de computo	-	0%	
5.	2.	28.	0	2.	03.	05.	Materiales y productos de vidrio	-	0%	
5.	2.	28.	0	2.	03.	06.	Materiales y productos de plástico	-	0%	
5.	2.	28.	0	2.	03.	99.	Otros materiales y productos de uso en la construcción	-	0%	
5.	2.	28.	0	2.	04.		<b>HERRAMIENTAS, REPUESTOS Y ACCESORIOS</b>	-	0%	
5.	2.	28.	0	2.	04.	01.	Herramientas e instrumentos.	-	0%	
5.	2.	28.	0	2.	04.	02.	Repuestos y accesorios.	-	0%	
5.	2.	28.	0	2.	99.		<b>ÚTILES, MATERIALES Y SUMINISTROS DIVERSOS.</b>	-	0%	
5.	2.	28.	0	2.	99.	01.	Útiles y materiales de oficina y computo.	-	0%	
5.	2.	28.	0	2.	99.	02.	Útiles y materiales, hospitalarios y de investigación	-	0%	
5.	2.	28.	0	2.	99.	03.	Productos de papel, cartón e impresos.	-	0%	
5.	2.	28.	0	2.	99.	04.	Textiles y vestuarios.	-	0%	
5.	2.	28.	0	2.	99.	05.	Útiles y materiales de limpieza.	-	0%	
5.	2.	28.	0	2.	99.	06.	Útiles y materiales de resguardo y seguridad.	-	0%	
5.	2.	28.	0	2.	99.	07.	Útiles y materiales de cocina y comedor.	-	0%	
5.	2.	28.	0	2.	99.	99.	Otros útiles, materiales y suministros	-	0%	
5.	2.	28.	0	3.			<b>INTERESES Y COMISIONES</b>	-	0%	
5.	2.	28.	0	3.	02.		<b>INTERESES SOBRE PRESTAMOS</b>	-	0%	
5.	2.	28.	0	3.	02.	03.	Intereses sobre prestamos de Instituciones Desconcentradas no Empresariales.	-	0%	
5.	2.	28.	0	3.	02.	03.	01.	Intereses sobre prestamos	-	0%
5.	2.	28.	0	3.	02.	03.	02.	Comisiones sobre prestamos	-	0%
5.	2.	28.	0	5.			<b>BIENES DURADEROS</b>	-	0%	
5.	2.	28.	0	5.	01.		<b>MAQUINARIA, EQUIPO Y MOBILIARIO</b>	-	0%	
5.	2.	28.	0	5.	01.	01.	Maquinaria y equipo para la producción	-	0%	
5.	2.	28.	0	5.	01.	02.	Equipo de transporte	-	0%	
5.	2.	28.	0	5.	01.	03.	Equipo de comunicación	-	0%	
5.	2.	28.	0	5.	01.	04.	Equipo y mobiliario de oficina.	-	0%	
5.	2.	28.	0	5.	01.	05.	Equipo y programas de cómputo.	-	0%	
5.	2.	28.	0	5.	01.	07.	Equipo y mobiliario educacional, deportivo y recreativo	-	0%	
5.	2.	28.	0	5.	01.	99.	Maquinaria y equipo diverso.	-	0%	
5.	2.	28.	0	5.	02.		<b>CONSTRUCCIONES, ADICIONES Y MEJORAS</b>	-	0%	
5.	2.	28.	0	5.	02.	01.	Edificios	-	0%	
5.	2.	28.	0	5.	02.	02.	Vías de comunicación	-	0%	
5.	2.	28.	0	5.	02.	99.	Otras construcciones, adiciones y mejoras	-	0%	
5.	2.	28.	0	5.	03.		<b>BIENES PREEXISTENTES</b>	-	0%	
5.	2.	28.	0	5.	03.	01.	Terrenos	-	0%	
5.	2.	28.	0	5.	99.		<b>BIENES DURADEROS DIVERSOS</b>	-	0%	
5.	2.	28.	0	5.	99.	03.	Bienes intangibles	-	0%	
5.	2.	28.	0	6.			<b>TRANSFERENCIAS CORRIENTES</b>	-	0%	
5.	2.	28.	0	6.	03.		<b>PRESTACIONES</b>	-	0%	
5.	2.	28.	0	6.	03.	01.	Prestaciones legales	-	0%	
5.	2.	28.	0	6.	06.		<b>OTRAS TRANSFERENCIAS CORRIENTES AL SECTOR PRIVADO</b>	-	0%	
5.	2.	28.	0	6.	06.	01.	Indemnizaciones	-	0%	



**MUNICIPALIDAD DE NARANJO**  
**PRESUPUESTO INICIAL 2017**

DETALLE DE EGRESOS  
NIVEL DE APROBACIÓN INTERNO

2.Programa II. Servicios Comunes

[MENU](#)

28.Atención de Emergencias Cantonales.

CODIGO							DETALLE	ASIGNACION PRESUPUESTARIA	
								MONTO	%
5.	2.	28.	0	6.	06.	02.	Reintegros o devoluciones	-	0%
5.	2.	28.	0	8.			<b>AMORTIZACIONES</b>	-	0%
5.	2.	28.	0	8.	02.		<b>AMORTIZACIONES DE PRESTAMOS</b>	-	0%
5.	2.	28.	0	8.	02.	03.	Amortización de prestamos de Instituciones Desconcentradas no Empresariales	-	0%
5.	2.	28.	0	8.	02.	03.	01. Amortización de prestamos	-	0%
5.	2.	28.	0	9.	02.		<b>CUENTAS ESPECIALES</b>	-	0%
5.	2.	28.	0	9.	02.		<b>SUMAS SIN ASIGNACIÓN PRESUPUESTARIA</b>	-	0%
5.	2.	28.	0	9.	02.	01.	Sumas libres sin asignación presupuestaria.	-	0%
5.	2.	28.	0	9.	02.	02.	Sumas con destino específico sin asignación presupuestaria	-	0%



## MUNICIPALIDAD DE NARANJO PRESUPUESTO INICIAL 2017

194

DETALLE DE EGRESOS  
NIVEL DE APROBACIÓN INTERNO

### 3.Programa III. Inversiones

[MENU](#)

CODIGO							DETALLE	ASIGNACION PRESUPUESTARIA	
								MONTO	%
<b>TOTAL PRESUPUESTADO</b>							<b>2.699.256.014,92</b>	<b>100%</b>	
5.	3.	0	0	0.			<b>REMUNERACIONES</b>	<b>103.608.157,10</b>	<b>4%</b>
5.	3.	0	0	0.	01.		<b>REMUNERACIONES BÁSICAS</b>	<b>55.103.629,31</b>	<b>2%</b>
5.	3.	0	0	0.	01.	01.	Sueldos para cargos fijos	55.103.629,31	2%
5.	3.	0	0	0.	01.	02.	Jornales	-	0%
5.	3.	0	0	0.	01.	03.	Servicios Especiales	-	0%
5.	3.	0	0	0.	01.	05.	Suplencias	-	0%
5.	3.	0	0	0.	02.		<b>REMUNERACIONES EVENTUALES</b>	<b>2.000.000,00</b>	<b>0%</b>
5.	3.	0	0	0.	02.	01.	Tiempo extraordinario	2.000.000,00	0%
5.	3.	0	0	0.	02.	02.	Recargo de funciones	-	0%
5.	3.	0	0	0.	02.	03.	Disponibilidad	-	0%
5.	3.	0	0	0.	02.	04.	Compensación de vacaciones	-	0%
5.	3.	0	0	0.	03.		<b>INCENTIVOS SALÁRIALES</b>	<b>30.706.762,79</b>	<b>1%</b>
5.	3.	0	0	0.	03.	01.	Retribución por años de servicio	7.451.775,69	0%
5.	3.	0	0	0.	03.	02.	Restricción al ejercicio liberal de la profesión	-	0%
5.	3.	0	0	0.	03.	03.	Decimotercer mes	6.754.645,55	0%
5.	3.	0	0	0.	03.	04.	Salario Escolar	6.135.932,75	0%
5.	3.	0	0	0.	03.	99.	Otros incentivos salariales	10.364.408,80	0%
5.	3.	0	0	0.	04.		<b>CONTRIBUCIÓN PATRONAL AL DESARROLLO Y LA SEGURIDAD SOCIAL</b>	<b>12.020.567,21</b>	<b>0%</b>
5.	3.	0	0	0.	04.	01.	Contribución Patronal al Seguro de Salud de la CCSS 14,33%	11.615.288,48	0%
5.	3.	0	0	0.	04.	05.	Contribución Patronal al Banco Popular y de Desarrollo Comunal 0,50%	405.278,73	0%
5.	3.	0	0	0.	05.		<b>CONTRIBUCIÓN PATRONAL FONDO DE PENSIONES Y OTROS FONDOS DE CAP.</b>	<b>3.777.197,79</b>	<b>0%</b>
5.	3.	0	0	0.	05.	01.	Contribución patronal al Seguro de Pensiones de la CCSS 0,16%	129.689,19	0%
5.	3.	0	0	0.	05.	02.	Aporte Patronal al Régimen Obligatorio de Pensiones Complementarias. 1,50%	1.215.836,20	0%
5.	3.	0	0	0.	05.	03.	Aporte Patronal al Fondo de Capitalización Laboral.3,00%	2.431.672,40	0%
5.	3.	0	0	0.	05.	05.	Contribución Patronal a otros fondos administrados por entes privados	-	0%
5.	3.	0	0	1.			<b>SERVICIO</b>	<b>182.447.149,14</b>	<b>7%</b>
5.	3.	0	0	1.	01.		<b>ALQUILERES</b>	<b>146.964.000,00</b>	<b>5%</b>
5.	3.	0	0	1.	01.	01.	Alquiler de edificios, locales y terrenos	-	0%
5.	3.	0	0	1.	01.	02.	Alquiler de maquinaria, equipo y mobiliario.	146.964.000,00	5%
5.	3.	0	0	1.	01.	03.	Alquiler de equipo de computo	-	0%
5.	3.	0	0	1.	02.		<b>SERVICIOS BÁSICOS</b>	<b>485.000,00</b>	<b>0%</b>
5.	3.	0	0	1.	02.	02.	Servicios de energía eléctrica	-	0%
5.	3.	0	0	1.	02.	03.	Servicio de correo.	35.000,00	0%
5.	3.	0	0	1.	02.	04.	Servicio de telecomunicaciones.	450.000,00	0%
5.	3.	0	0	1.	02.	99.	Otros servicios básicos.	-	0%
5.	3.	0	0	1.	03.		<b>SERVICIOS COMERCIALES Y FINANCIEROS</b>	<b>1.000.000,00</b>	<b>0%</b>
5.	3.	0	0	1.	03.	01.	Información	250.000,00	0%
5.	3.	0	0	1.	03.	02.	Publicidad y propaganda.	250.000,00	0%
5.	3.	0	0	1.	03.	03.	Impresión, encuadernación y otros.	500.000,00	0%
5.	3.	0	0	1.	03.	04.	Transporte de bienes	-	0%
5.	3.	0	0	1.	03.	06.	Comisiones y gastos por servicios financieros y comerciales.	-	0%
5.	3.	0	0	1.	04.		<b>SERVICIOS DE GESTIÓN Y APOYO</b>	<b>10.350.000,00</b>	<b>0%</b>
5.	3.	0	0	1.	04.	01.	Servicios médicos y de laboratorio.	-	0%
5.	3.	0	0	1.	04.	02.	Servicios jurídicos.	-	0%
5.	3.	0	0	1.	04.	02.	01. Servicios jurídicos del Concejo Municipal	-	0%
5.	3.	0	0	1.	04.	02.	02. Servicios jurídicos Administrativos	-	0%
5.	3.	0	0	1.	04.	03.	Servicios de ingeniería	10.000.000,00	0%
5.	3.	0	0	1.	04.	06.	Otros servicios generales	-	0%
5.	3.	0	0	1.	04.	99.	Otros servicios de gestión y apoyo	350.000,00	0%
5.	3.	0	0	1.	05.		<b>GASTOS DE VIAJE Y DE TRANSPORTE</b>	<b>1.000.000,00</b>	<b>0%</b>
5.	3.	0	0	1.	05.	01.	Transporte dentro del país	250.000,00	0%
5.	3.	0	0	1.	05.	02.	Viáticos dentro del país.	750.000,00	0%
5.	3.	0	0	1.	06.		<b>SEGUROS, REASEGUROS Y OTRAS OBLIGACIONES</b>	<b>10.598.149,14</b>	<b>0%</b>
5.	3.	0	0	1.	06.	01.	<b>Seguros</b>	<b>10.598.149,14</b>	<b>0%</b>
5.	3.	0	0	1.	06.	01.	Seguro de vehículos	5.500.000,00	0%
5.	3.	0	0	1.	06.	02.	Seguro de incendio.	-	0%
5.	3.	0	0	1.	06.	03.	Seguro de responsabilidad civil.	-	0%
5.	3.	0	0	1.	06.	04.	Seguro de riesgo del trabajo	1.598.149,14	0%
5.	3.	0	0	1.	06.	05.	Seguro de maquinaria y equipo	3.500.000,00	0%
5.	3.	0	0	1.	06.	07.	Seguro dinero en transito	-	0%
5.	3.	0	0	1.	06.	08.	Seguro equipo electrónico	-	0%
5.	3.	0	0	1.	06.	09.	Seguro de equipo contratista	-	0%
5.	3.	0	0	1.	07.		<b>CAPACITACIÓN Y PROTOCOLO</b>	<b>750.000,00</b>	<b>0%</b>
5.	3.	0	0	1.	07.	01.	Actividades de capacitación.	-	0%
5.	3.	0	0	1.	07.	02.	Actividades protocolarias y sociales	750.000,00	0%
5.	3.	0	0	1.	07.	03.	Gastos de representación institucional	-	0%



## MUNICIPALIDAD DE NARANJO PRESUPUESTO INICIAL 2017

195

DETALLE DE EGRESOS  
NIVEL DE APROBACIÓN INTERNO

### 3.Programa III. Inversiones

[MENU](#)

CODIGO							DETALLE	ASIGNACION PRESUPUESTARIA		
								MONTO	%	
5.	3.	0	0	1.	08.		<b>MANTENIMIENTO Y REPARACIÓN</b>	<b>10.000.000,00</b>	<b>0%</b>	
5.	3.	0	0	1.	08.	01.	Mantenimiento de Edificios y Locales	-	0%	
5.	3.	0	0	1.	08.	02.	Mantenimiento de vías de comunicación	-	0%	
5.	3.	0	0	1.	08.	03.	Mantenimiento de instalaciones y otras obras	-	0%	
5.	3.	0	0	1.	08.	04.	Mantenimiento y reparación de equipo para la producción	-	0%	
5.	3.	0	0	1.	08.	05.	Mantenimiento y reparación de equipo de transporte.	10.000.000,00	0%	
5.	3.	0	0	1.	08.	06.	Mantenimiento y reparación de equipo de comunicación.	-	0%	
5.	3.	0	0	1.	08.	07.	Mantenimiento y reparación de equipo y mobiliario de oficina.	-	0%	
5.	3.	0	0	1.	08.	08.	Mantenimiento y reparación de equipo de cómputo y sistemas de información.	-	0%	
5.	3.	0	0	1.	08.	99.	Mantenimiento y reparación de otros equipos	-	0%	
5.	3.	0	0	1.	09.		<b>IMPUESTOS</b>	<b>1.300.000,00</b>	<b>0%</b>	
5.	3.	0	0	1.	09.	99.	Otros impuestos	1.300.000,00	0%	
5.	3.	0	0	1.	99.		<b>SERVICIOS DIVERSOS</b>	<b>-</b>	<b>0%</b>	
5.	3.	0	0	1.	99.	02.	Intereses moratorios y multas	-	0%	
5.	3.	0	0	1.	99.	05.	Deducibles	-	0%	
5.	3.	0	0	2.			<b>MATERIALES Y SUMINISTROS</b>	<b>228.611.222,17</b>	<b>8%</b>	
5.	3.	0	0	2.	01.		<b>PRODUCTOS QUÍMICOS Y CONEXOS.</b>	<b>27.333.222,17</b>	<b>1%</b>	
5.	3.	0	0	2.	01.	01.	Combustibles y lubricantes.	26.883.222,17	1%	
5.	3.	0	0	2.	01.	02.	Productos farmacéuticos y medicinales	-	0%	
5.	3.	0	0	2.	01.	04.	Tintas, pinturas y diluyentes.	350.000,00	0%	
5.	3.	0	0	2.	01.	99.	Otros productos químicos.	100.000,00	0%	
5.	3.	0	0	2.	02.		<b>ALIMENTOS Y PRODUCTOS AGROPECUARIOS</b>	<b>-</b>	<b>0%</b>	
5.	3.	0	0	2.	02.	02.	Productos agroforestales	-	0%	
5.	3.	0	0	2.	03.		<b>MATERIALES Y PRODUCTOS DE USO EN LA CONSTRUCCIÓN Y MANTENIMIENTO</b>	<b>188.728.000,00</b>	<b>7%</b>	
5.	3.	0	0	2.	03.	01.	Materiales y productos metálicos	1.000.000,00	0%	
5.	3.	0	0	2.	03.	02.	Materiales y productos minerales y asfálticos	186.728.000,00	7%	
5.	3.	0	0	2.	03.	03.	Madera y sus derivados	1.000.000,00	0%	
5.	3.	0	0	2.	03.	04.	Materiales y productos eléctricos, telefónicos y de computo	-	0%	
5.	3.	0	0	2.	03.	05.	Materiales y productos de vidrio	-	0%	
5.	3.	0	0	2.	03.	06.	Materiales y productos de plástico	-	0%	
5.	3.	0	0	2.	03.	99.	Otros materiales y productos de uso en la construcción	-	0%	
5.	3.	0	0	2.	04.		<b>HERRAMIENTAS, REPUESTOS Y ACCESORIOS</b>	<b>10.400.000,00</b>	<b>0%</b>	
5.	3.	0	0	2.	04.	01.	Herramientas e instrumentos.	400.000,00	0%	
5.	3.	0	0	2.	04.	02.	Repuestos y accesorios.	10.000.000,00	0%	
5.	3.	0	0	2.	99.		<b>ÚTILES, MATERIALES Y SUMINISTROS DIVERSOS.</b>	<b>2.150.000,00</b>	<b>0%</b>	
5.	3.	0	0	2.	99.	01.	Útiles y materiales de oficina y computo.	100.000,00	0%	
5.	3.	0	0	2.	99.	02.	Útiles y materiales, hospitalarios y de investigación	250.000,00	0%	
5.	3.	0	0	2.	99.	03.	Productos de papel, cartón e impresos.	1.250.000,00	0%	
5.	3.	0	0	2.	99.	04.	Textiles y vestuarios.	-	0%	
5.	3.	0	0	2.	99.	05.	Útiles y materiales de limpieza.	500.000,00	0%	
5.	3.	0	0	2.	99.	06.	Útiles y materiales de resguardo y seguridad.	50.000,00	0%	
5.	3.	0	0	2.	99.	07.	Útiles y materiales de cocina y comedor.	-	0%	
5.	3.	0	0	2.	99.	99.	Otros útiles, materiales y suministros	-	0%	
5.	3.	0	0	3.			<b>INTERESES Y COMISIONES</b>	<b>174.719.263,94</b>	<b>6%</b>	
5.	3.	0	0	3.	02.		<b>INTERESES SOBRE PRESTAMOS</b>	<b>174.719.263,94</b>	<b>6%</b>	
5.	3.	0	0	3.	02.	03.	Intereses sobre prestamos de Instituciones Desconcentradas no Empresariales.	174.719.263,94	6%	
5.	3.	0	0	3.	02.	03.	01.	Intereses sobre prestamos	174.719.263,94	6%
5.	3.	0	0	3.	02.	03.	02.	Comisiones sobre prestamos	-	0%
5.	3.	0	0	5.			<b>BIENES DURADEROS</b>	<b>1.930.000.000,00</b>	<b>72%</b>	
5.	3.	0	0	5.	01.		<b>MAQUINARIA, EQUIPO Y MOBILIARIO</b>	<b>-</b>	<b>0%</b>	
5.	3.	0	0	5.	01.	01.	Maquinaria y equipo para la producción	-	0%	
5.	3.	0	0	5.	01.	02.	Equipo de transporte	-	0%	
5.	3.	0	0	5.	01.	03.	Equipo de comunicación	-	0%	
5.	3.	0	0	5.	01.	04.	Equipo y mobiliario de oficina.	-	0%	
5.	3.	0	0	5.	01.	05.	Equipo y programas de cómputo.	-	0%	
5.	3.	0	0	5.	01.	07.	Equipo y mobiliario educacional, deportivo y recreativo	-	0%	
5.	3.	0	0	5.	01.	99.	Maquinaria y equipo diverso.	-	0%	
5.	3.	0	0	5.	02.		<b>CONSTRUCCIONES, ADICIONES Y MEJORAS</b>	<b>1.930.000.000,00</b>	<b>72%</b>	
5.	3.	0	0	5.	02.	01.	Edificios	-	0%	
5.	3.	0	0	5.	02.	02.	Vías de comunicación	1.930.000.000,00	72%	
5.	3.	0	0	5.	02.	99.	Otras construcciones, adiciones y mejoras	-	0%	
5.	3.	0	0	5.	03.		<b>BIENES PREEXISTENTES</b>	<b>-</b>	<b>0%</b>	
5.	3.	0	0	5.	03.	01.	Terrenos	-	0%	
5.	3.	0	0	5.	99.		<b>BIENES DURADEROS DIVERSOS</b>	<b>-</b>	<b>0%</b>	
5.	3.	0	0	5.	99.	03.	Bienes intangibles	-	0%	
5.	3.	0	0	6.			<b>TRANSFERENCIAS CORRIENTES</b>	<b>-</b>	<b>0%</b>	
5.	3.	0	0	6.	03.		<b>PRESTACIONES</b>	<b>-</b>	<b>0%</b>	
5.	3.	0	0	6.	03.	01.	Prestaciones legales	-	0%	
5.	3.	0	0	6.	06.		<b>OTRAS TRANSFERENCIAS CORRIENTES AL SECTOR PRIVADO</b>	<b>-</b>	<b>0%</b>	
5.	3.	0	0	6.	06.	01.	Indemnizaciones	-	0%	



**MUNICIPALIDAD DE NARANJO**  
**PRESUPUESTO INICIAL 2017**

DETALLE DE EGRESOS  
NIVEL DE APROBACIÓN INTERNO

**3.Programa III. Inversiones**

[MENU](#)

CODIGO							DETALLE	ASIGNACION PRESUPUESTARIA	
								MONTO	%
5.	3.	0	0	6.	06.	02.	Reintegros o devoluciones	-	0%
5.	3.	0	0	8.			<b>AMORTIZACIONES</b>	<b>74.030.390,96</b>	<b>3%</b>
5.	3.	0	0	8.	02.		<b>AMORTIZACIONES DE PRESTAMOS</b>	<b>74.030.390,96</b>	<b>3%</b>
5.	3.	0	0	8.	02.	03.	Amortización de prestamos de Instituciones Desconcentradas no Empresariales	74.030.390,96	3%
5.	3.	0	0	8.	02.	03.	01. Amortización de prestamos	74.030.390,96	3%
5.	3.	0	0	9.	02.		<b>CUENTAS ESPECIALES</b>	<b>5.839.831,62</b>	<b>0%</b>
5.	3.	0	0	9.	02.		<b>SUMAS SIN ASIGNACIÓN PRESUPUESTARIA</b>	<b>5.839.831,62</b>	<b>0%</b>
5.	3.	0	0	9.	02.	01.	Sumas libres sin asignación presupuestaria.	-	0%
5.	3.	0	0	9.	02.	02.	Sumas con destino específico sin asignación presupuestaria	5.839.831,62	0%





## MUNICIPALIDAD DE NARANJO PRESUPUESTO INICIAL 2017

197

DETALLE DE EGRESOS  
NIVEL DE APROBACIÓN INTERNO

3.Programa III. Inversiones

[MENU](#)

1.Edificios

CODIGO								DETALLE	ASIGNACION PRESUPUESTARIA	
									MONTO	%
<b>TOTAL PRESUPUESTADO</b>								-	#DIV/0!	
5.	3.	1.	0.	0.				<b>REMUNERACIONES</b>	-	#DIV/0!
5.	3.	1.	0.	0.	01.			<b>REMUNERACIONES BÁSICAS</b>	-	#DIV/0!
5.	3.	1.	0.	0.	01.	01.		Sueldos para cargos fijos	-	#DIV/0!
5.	3.	1.	0.	0.	01.	02.		Jornales	-	#DIV/0!
5.	3.	1.	0.	0.	01.	03.		Servicios Especiales	-	#DIV/0!
5.	3.	1.	0.	0.	01.	05.		Suplencias	-	#DIV/0!
5.	3.	1.	0.	0.	02.			<b>REMUNERACIONES EVENTUALES</b>	-	#DIV/0!
5.	3.	1.	0.	0.	02.	01.		Tiempo extraordinario	-	#DIV/0!
5.	3.	1.	0.	0.	02.	02.		Recargo de funciones	-	#DIV/0!
5.	3.	1.	0.	0.	02.	03.		Disponibilidad	-	#DIV/0!
5.	3.	1.	0.	0.	02.	04.		Compensación de vacaciones	-	#DIV/0!
5.	3.	1.	0.	0.	03.			<b>INCENTIVOS SALÁRIALES</b>	-	#DIV/0!
5.	3.	1.	0.	0.	03.	01.		Retribución por años de servicio	-	#DIV/0!
5.	3.	1.	0.	0.	03.	02.		Restricción al ejercicio liberal de la profesión	-	#DIV/0!
5.	3.	1.	0.	0.	03.	03.		Decimotercer mes	-	#DIV/0!
5.	3.	1.	0.	0.	03.	04.		Salario Escolar	-	#DIV/0!
5.	3.	1.	0.	0.	03.	99.		Otros incentivos salariales	-	#DIV/0!
5.	3.	1.	0.	0.	04.			<b>CONTRIBUCIÓN PATRONAL AL DESARROLLO Y LA SEGURIDAD SOCIAL</b>	-	#DIV/0!
5.	3.	1.	0.	0.	04.	01.		Contribución Patronal al Seguro de Salud de la CCSS 14,33%	-	#DIV/0!
5.	3.	1.	0.	0.	04.	05.		Contribución Patronal al Banco Popular y de Desarrollo Comunal 0,50%	-	#DIV/0!
5.	3.	1.	0.	0.	05.			<b>CONTRIBUCIÓN PATRONAL FONDO DE PENSIONES Y OTROS FONDOS DE CAP.</b>	-	#DIV/0!
5.	3.	1.	0.	0.	05.	01.		Contribución patronal al Seguro de Pensiones de la CCSS 0,16%	-	#DIV/0!
5.	3.	1.	0.	0.	05.	02.		Aporte Patronal al Régimen Obligatorio de Pensiones Complementarias. 1,50%	-	#DIV/0!
5.	3.	1.	0.	0.	05.	03.		Aporte Patronal al Fondo de Capitalización Laboral.3,00%	-	#DIV/0!
5.	3.	1.	0.	0.	05.	05.		Contribución Patronal a otros fondos administrados por entes privados	-	#DIV/0!
5.	3.	1.	0.	1.				<b>SERVICIO</b>	-	#DIV/0!
5.	3.	1.	0.	1.	01.			<b>ALQUILERES</b>	-	#DIV/0!
5.	3.	1.	0.	1.	01.	01.		Alquiler de edificios, locales y terrenos	-	#DIV/0!
5.	3.	1.	0.	1.	01.	02.		Alquiler de maquinaria, equipo y mobiliario.	-	#DIV/0!
5.	3.	1.	0.	1.	01.	03.		Alquiler de equipo de computo	-	#DIV/0!
5.	3.	1.	0.	1.	02.			<b>SERVICIOS BÁSICOS</b>	-	#DIV/0!
5.	3.	1.	0.	1.	02.	02.		Servicios de energía eléctrica	-	#DIV/0!
5.	3.	1.	0.	1.	02.	03.		Servicio de correo.	-	#DIV/0!
5.	3.	1.	0.	1.	02.	04.		Servicio de telecomunicaciones.	-	#DIV/0!
5.	3.	1.	0.	1.	02.	99.		Otros servicios básicos.	-	#DIV/0!
5.	3.	1.	0.	1.	03.			<b>SERVICIOS COMERCIALES Y FINANCIEROS</b>	-	#DIV/0!
5.	3.	1.	0.	1.	03.	01.		Información	-	#DIV/0!
5.	3.	1.	0.	1.	03.	02.		Publicidad y propaganda.	-	#DIV/0!
5.	3.	1.	0.	1.	03.	03.		Impresión, encuadernación y otros.	-	#DIV/0!
5.	3.	1.	0.	1.	03.	04.		Transporte de bienes	-	#DIV/0!
5.	3.	1.	0.	1.	03.	06.		Comisiones y gastos por servicios financieros y comerciales.	-	#DIV/0!
5.	3.	1.	0.	1.	04.			<b>SERVICIOS DE GESTIÓN Y APOYO</b>	-	#DIV/0!
5.	3.	1.	0.	1.	04.	01.		Servicios médicos y de laboratorio.	-	#DIV/0!
5.	3.	1.	0.	1.	04.	02.		Servicios jurídicos.	-	#DIV/0!
5.	3.	1.	0.	1.	04.	02.	01.	Servicios jurídicos del Concejo Municipal	-	#DIV/0!
5.	3.	1.	0.	1.	04.	02.	02.	Servicios jurídicos Administrativos	-	#DIV/0!
5.	3.	1.	0.	1.	04.	03.		Servicios de ingeniería	-	#DIV/0!
5.	3.	1.	0.	1.	04.	06.		Otros servicios generales	-	#DIV/0!
5.	3.	1.	0.	1.	04.	99.		Otros servicios de gestión y apoyo	-	#DIV/0!
5.	3.	1.	0.	1.	05.			<b>GASTOS DE VIAJE Y DE TRANSPORTE</b>	-	#DIV/0!
5.	3.	1.	0.	1.	05.	01.		Transporte dentro del país	-	#DIV/0!
5.	3.	1.	0.	1.	05.	02.		Viáticos dentro del país.	-	#DIV/0!
5.	3.	1.	0.	1.	06.			<b>SEGUROS, REASEGUROS Y OTRAS OBLIGACIONES</b>	-	#DIV/0!
5.	3.	1.	0.	1.	06.	01.		<b>Seguros</b>	-	#DIV/0!
5.	3.	1.	0.	1.	06.	01.		Seguro de vehículos	-	#DIV/0!
5.	3.	1.	0.	1.	06.	02.		Seguro de incendio.	-	#DIV/0!
5.	3.	1.	0.	1.	06.	03.		Seguro de responsabilidad civil.	-	#DIV/0!
5.	3.	1.	0.	1.	06.	04.		Seguro de riesgo del trabajo	-	#DIV/0!
5.	3.	1.	0.	1.	06.	05.		Seguro de maquinaria y equipo	-	#DIV/0!
5.	3.	1.	0.	1.	06.	07.		Seguro dinero en transito	-	#DIV/0!
5.	3.	1.	0.	1.	06.	08.		Seguro equipo electrónico	-	#DIV/0!
5.	3.	1.	0.	1.	06.	09.		Seguro de equipo contratista	-	#DIV/0!
5.	3.	1.	0.	1.	07.			<b>CAPACITACIÓN Y PROTOCOLO</b>	-	#DIV/0!
5.	3.	1.	0.	1.	07.	01.		Actividades de capacitación.	-	#DIV/0!
5.	3.	1.	0.	1.	07.	02.		Actividades protocolarias y sociales	-	#DIV/0!
5.	3.	1.	0.	1.	07.	03.		Gastos de representación institucional	-	#DIV/0!



## MUNICIPALIDAD DE NARANJO PRESUPUESTO INICIAL 2017

198

DETALLE DE EGRESOS  
NIVEL DE APROBACIÓN INTERNO

3.Programa III. Inversiones

[MENU](#)

1.Edificios

CODIGO							DETALLE	ASIGNACION PRESUPUESTARIA		
								MONTO	%	
5.	3.	1.	0.	1.	08.		<b>MANTENIMIENTO Y REPARACIÓN</b>	-	#DIV/0!	
5.	3.	1.	0.	1.	08.	01.	Mantenimiento de Edificios y Locales	-	#DIV/0!	
5.	3.	1.	0.	1.	08.	02.	Mantenimiento de vías de comunicación	-	#DIV/0!	
5.	3.	1.	0.	1.	08.	03.	Mantenimiento de instalaciones y otras obras	-	#DIV/0!	
5.	3.	1.	0.	1.	08.	04.	Mantenimiento y reparación de equipo para la producción	-	#DIV/0!	
5.	3.	1.	0.	1.	08.	05.	Mantenimiento y reparación de equipo de transporte.	-	#DIV/0!	
5.	3.	1.	0.	1.	08.	06.	Mantenimiento y reparación de equipo de comunicación.	-	#DIV/0!	
5.	3.	1.	0.	1.	08.	07.	Mantenimiento y reparación de equipo y mobiliario de oficina.	-	#DIV/0!	
5.	3.	1.	0.	1.	08.	08.	Mantenimiento y reparación de equipo de cómputo y sistemas de información.	-	#DIV/0!	
5.	3.	1.	0.	1.	08.	99.	Mantenimiento y reparación de otros equipos	-	#DIV/0!	
5.	3.	1.	0.	1.	09.		<b>IMPUESTOS</b>	-	#DIV/0!	
5.	3.	1.	0.	1.	09.	99.	Otros impuestos	-	#DIV/0!	
5.	3.	1.	0.	1.	99.		<b>SERVICIOS DIVERSOS</b>	-	#DIV/0!	
5.	3.	1.	0.	1.	99.	02.	Intereses moratorios y multas	-	#DIV/0!	
5.	3.	1.	0.	1.	99.	05.	Deducibles	-	#DIV/0!	
5.	3.	1.	0.	2.			<b>MATERIALES Y SUMINISTROS</b>	-	#DIV/0!	
5.	3.	1.	0.	2.	01.		<b>PRODUCTOS QUÍMICOS Y CONEXOS.</b>	-	#DIV/0!	
5.	3.	1.	0.	2.	01.	01.	Combustibles y lubricantes.	-	#DIV/0!	
5.	3.	1.	0.	2.	01.	02.	Productos farmacéuticos y medicinales	-	#DIV/0!	
5.	3.	1.	0.	2.	01.	04.	Tintas, pinturas y diluyentes.	-	#DIV/0!	
5.	3.	1.	0.	2.	01.	99.	Otros productos químicos.	-	#DIV/0!	
5.	3.	1.	0.	2.	02.		<b>ALIMENTOS Y PRODUCTOS AGROPECUARIOS</b>	-	#DIV/0!	
5.	3.	1.	0.	2.	02.	02.	Productos agroforestales	-	#DIV/0!	
5.	3.	1.	0.	2.	03.		<b>MATERIALES Y PRODUCTOS DE USO EN LA CONSTRUCCIÓN Y MANTENIMIENTO</b>	-	#DIV/0!	
5.	3.	1.	0.	2.	03.	01.	Materiales y productos metálicos	-	#DIV/0!	
5.	3.	1.	0.	2.	03.	02.	Materiales y productos minerales y asfálticos	-	#DIV/0!	
5.	3.	1.	0.	2.	03.	03.	Madera y sus derivados	-	#DIV/0!	
5.	3.	1.	0.	2.	03.	04.	Materiales y productos eléctricos, telefónicos y de computo	-	#DIV/0!	
5.	3.	1.	0.	2.	03.	05.	Materiales y productos de vidrio	-	#DIV/0!	
5.	3.	1.	0.	2.	03.	06.	Materiales y productos de plástico	-	#DIV/0!	
5.	3.	1.	0.	2.	03.	99.	Otros materiales y productos de uso en la construcción	-	#DIV/0!	
5.	3.	1.	0.	2.	04.		<b>HERRAMIENTAS, REPUESTOS Y ACCESORIOS</b>	-	#DIV/0!	
5.	3.	1.	0.	2.	04.	01.	Herramientas e instrumentos.	-	#DIV/0!	
5.	3.	1.	0.	2.	04.	02.	Repuestos y accesorios.	-	#DIV/0!	
5.	3.	1.	0.	2.	99.		<b>ÚTILES, MATERIALES Y SUMINISTROS DIVERSOS.</b>	-	#DIV/0!	
5.	3.	1.	0.	2.	99.	01.	Útiles y materiales de oficina y computo.	-	#DIV/0!	
5.	3.	1.	0.	2.	99.	02.	Útiles y materiales, hospitalarios y de investigación	-	#DIV/0!	
5.	3.	1.	0.	2.	99.	03.	Productos de papel, cartón e impresos.	-	#DIV/0!	
5.	3.	1.	0.	2.	99.	04.	Textiles y vestuarios.	-	#DIV/0!	
5.	3.	1.	0.	2.	99.	05.	Útiles y materiales de limpieza.	-	#DIV/0!	
5.	3.	1.	0.	2.	99.	06.	Útiles y materiales de resguardo y seguridad.	-	#DIV/0!	
5.	3.	1.	0.	2.	99.	07.	Útiles y materiales de cocina y comedor.	-	#DIV/0!	
5.	3.	1.	0.	2.	99.	99.	Otros útiles, materiales y suministros	-	#DIV/0!	
5.	3.	1.	0.	3.			<b>INTERESES Y COMISIONES</b>	-	#DIV/0!	
5.	3.	1.	0.	3.	02.		<b>INTERESES SOBRE PRESTAMOS</b>	-	#DIV/0!	
5.	3.	1.	0.	3.	02.	03.	Intereses sobre prestamos de Instituciones Desconcentradas no Empresariales.	-	#DIV/0!	
5.	3.	1.	0.	3.	02.	03.	01.	Intereses sobre prestamos	-	#DIV/0!
5.	3.	1.	0.	3.	02.	03.	02.	Comisiones sobre prestamos	-	#DIV/0!
5.	3.	1.	0.	5.			<b>BIENES DURADEROS</b>	-	#DIV/0!	
5.	3.	1.	0.	5.	01.		<b>MAQUINARIA, EQUIPO Y MOBILIARIO</b>	-	#DIV/0!	
5.	3.	1.	0.	5.	01.	01.	Maquinaria y equipo para la producción	-	#DIV/0!	
5.	3.	1.	0.	5.	01.	02.	Equipo de transporte	-	#DIV/0!	
5.	3.	1.	0.	5.	01.	03.	Equipo de comunicación	-	#DIV/0!	
5.	3.	1.	0.	5.	01.	04.	Equipo y mobiliario de oficina.	-	#DIV/0!	
5.	3.	1.	0.	5.	01.	05.	Equipo y programas de cómputo.	-	#DIV/0!	
5.	3.	1.	0.	5.	01.	07.	Equipo y mobiliario educacional, deportivo y recreativo	-	#DIV/0!	
5.	3.	1.	0.	5.	01.	99.	Maquinaria y equipo diverso.	-	#DIV/0!	
5.	3.	1.	0.	5.	02.		<b>CONSTRUCCIONES, ADICIONES Y MEJORAS</b>	-	#DIV/0!	
5.	3.	1.	0.	5.	02.	01.	Edificios	-	#DIV/0!	
5.	3.	1.	0.	5.	02.	02.	Vías de comunicación	-	#DIV/0!	
5.	3.	1.	0.	5.	02.	99.	Otras construcciones, adiciones y mejoras	-	#DIV/0!	
5.	3.	1.	0.	5.	03.		<b>BIENES PREEXISTENTES</b>	-	#DIV/0!	
5.	3.	1.	0.	5.	03.	01.	Terrenos	-	#DIV/0!	
5.	3.	1.	0.	5.	99.		<b>BIENES DURADEROS DIVERSOS</b>	-	#DIV/0!	
5.	3.	1.	0.	5.	99.	03.	Bienes intangibles	-	#DIV/0!	
5.	3.	1.	0.	6.			<b>TRANSFERENCIAS CORRIENTES</b>	-	#DIV/0!	
5.	3.	1.	0.	6.	03.		<b>PRESTACIONES</b>	-	#DIV/0!	
5.	3.	1.	0.	6.	03.	01.	Prestaciones legales	-	#DIV/0!	
5.	3.	1.	0.	6.	06.		<b>OTRAS TRANSFERENCIAS CORRIENTES AL SECTOR PRIVADO</b>	-	#DIV/0!	
5.	3.	1.	0.	6.	06.	01.	Indemnizaciones	-	#DIV/0!	



**MUNICIPALIDAD DE NARANJO**  
**PRESUPUESTO INICIAL 2017**

DETALLE DE EGRESOS  
NIVEL DE APROBACIÓN INTERNO

3.Programa III. Inversiones

[MENU](#)

1.Edificios

CODIGO							DETALLE	ASIGNACION PRESUPUESTARIA	
								MONTO	%
5.	3.	1.	0	6.	06.	02.	Reintegros o devoluciones	-	#DIV/0!
5.	3.	1.	0	8.			<b>AMORTIZACIONES</b>	-	#DIV/0!
5.	3.	1.	0	8.	02.		<b>AMORTIZACIONES DE PRESTAMOS</b>	-	#DIV/0!
5.	3.	1.	0	8.	02.	03.	Amortización de prestamos de Instituciones Desconcentradas no Empresariales	-	#DIV/0!
5.	3.	1.	0	8.	02.	03.	01. Amortización de prestamos	-	#DIV/0!
5.	3.	1.	0	9.	02.		<b>CUENTAS ESPECIALES</b>	-	#DIV/0!
5.	3.	1.	0	9.	02.		<b>SUMAS SIN ASIGNACIÓN PRESUPUESTARIA</b>	-	#DIV/0!
5.	3.	1.	0	9.	02.	01.	Sumas libres sin asignación presupuestaria.	-	#DIV/0!
5.	3.	1.	0	9.	02.	02.	Sumas con destino específico sin asignación presupuestaria	-	#DIV/0!



## MUNICIPALIDAD DE NARANJO PRESUPUESTO INICIAL 2017

200

DETALLE DE EGRESOS  
NIVEL DE APROBACIÓN INTERNO

3.Programa III. Inversiones  
2.Vías de Comunicación Terrestres

[MENU](#)

CODIGO							DETALLE	ASIGNACION PRESUPUESTARIA	
								MONTO	%
<b>TOTAL PRESUPUESTADO</b>							<b>2.699.208.738,00</b>	<b>100%</b>	
5.	3.	2.	0.	0.			<b>REMUNERACIONES</b>	<b>103.608.157,10</b>	<b>4%</b>
5.	3.	2.	0.	0.	01.		<b>REMUNERACIONES BÁSICAS</b>	<b>55.103.629,31</b>	<b>2%</b>
5.	3.	2.	0.	0.	01.	01.	Sueldos para cargos fijos	55.103.629,31	2%
5.	3.	2.	0.	0.	01.	02.	Jornales	-	0%
5.	3.	2.	0.	0.	01.	03.	Servicios Especiales	-	0%
5.	3.	2.	0.	0.	01.	05.	Suplencias	-	0%
5.	3.	2.	0.	0.	02.		<b>REMUNERACIONES EVENTUALES</b>	<b>2.000.000,00</b>	<b>0%</b>
5.	3.	2.	0.	0.	02.	01.	Tiempo extraordinario	2.000.000,00	0%
5.	3.	2.	0.	0.	02.	02.	Recargo de funciones	-	0%
5.	3.	2.	0.	0.	02.	03.	Disponibilidad	-	0%
5.	3.	2.	0.	0.	02.	04.	Compensación de vacaciones	-	0%
5.	3.	2.	0.	0.	03.		<b>INCENTIVOS SALÁRIALES</b>	<b>30.706.762,79</b>	<b>1%</b>
5.	3.	2.	0.	0.	03.	01.	Retribución por años de servicio	7.451.775,69	0%
5.	3.	2.	0.	0.	03.	.02.	Restricción al ejercicio liberal de la profesión	-	0%
5.	3.	2.	0.	0.	03.	03.	Decimotercer mes	6.754.645,55	0%
5.	3.	2.	0.	0.	03.	04.	Salario Escolar	6.135.932,75	0%
5.	3.	2.	0.	0.	03.	99.	Otros incentivos salariales	10.364.408,80	0%
5.	3.	2.	0.	0.	04.		<b>CONTRIBUCIÓN PATRONAL AL DESARROLLO Y LA SEGURIDAD SOCIAL</b>	<b>12.020.567,21</b>	<b>0%</b>
5.	3.	2.	0.	0.	04.	01.	Contribución Patronal al Seguro de Salud de la CCSS 14,33%	11.615.288,48	0%
5.	3.	2.	0.	0.	04.	.05	Contribución Patronal al Banco Popular y de Desarrollo Comunal 0,50%	405.278,73	0%
5.	3.	2.	0.	0.	05.		<b>CONTRIBUCIÓN PATRONAL FONDO DE PENSIONES Y OTROS FONDOS DE CAP.</b>	<b>3.777.197,79</b>	<b>0%</b>
5.	3.	2.	0.	0.	05.	01.	Contribución patronal al Seguro de Pensiones de la CCSS 0,16%	129.689,19	0%
5.	3.	2.	0.	0.	05.	02.	Aporte Patronal al Régimen Obligatorio de Pensiones Complementarias. 1,50%	1.215.836,20	0%
5.	3.	2.	0.	0.	05.	03.	Aporte Patronal al Fondo de Capitalización Laboral.3,00%	2.431.672,40	0%
5.	3.	2.	0.	0.	05.	05.	Contribución Patronal a otros fondos administrados por entes privados	-	0%
5.	3.	2.	0.	1.			<b>SERVICIO</b>	<b>182.447.149,14</b>	<b>7%</b>
5.	3.	2.	0.	1.	01.		<b>ALQUILERES</b>	<b>146.964.000,00</b>	<b>5%</b>
5.	3.	2.	0.	1.	01.	01.	Alquiler de edificios, locales y terrenos	-	0%
5.	3.	2.	0.	1.	01.	02.	Alquiler de maquinaria, equipo y mobiliario.	146.964.000,00	5%
5.	3.	2.	0.	1.	01.	03.	Alquiler de equipo de computo	-	0%
5.	3.	2.	0.	1.	02.		<b>SERVICIOS BÁSICOS</b>	<b>485.000,00</b>	<b>0%</b>
5.	3.	2.	0.	1.	02.	02.	Servicios de energía eléctrica	-	0%
5.	3.	2.	0.	1.	02.	03.	Servicio de correo.	35.000,00	0%
5.	3.	2.	0.	1.	02.	04.	Servicio de telecomunicaciones.	450.000,00	0%
5.	3.	2.	0.	1.	02.	99.	Otros servicios básicos.	-	0%
5.	3.	2.	0.	1.	03.		<b>SERVICIOS COMERCIALES Y FINANCIEROS</b>	<b>1.000.000,00</b>	<b>0%</b>
5.	3.	2.	0.	1.	03.	01.	Información	250.000,00	0%
5.	3.	2.	0.	1.	03.	02.	Publicidad y propaganda.	250.000,00	0%
5.	3.	2.	0.	1.	03.	03.	Impresión, encuadernación y otros.	500.000,00	0%
5.	3.	2.	0.	1.	03.	04.	Transporte de bienes	-	0%
5.	3.	2.	0.	1.	03.	06.	Comisiones y gastos por servicios financieros y comerciales.	-	0%
5.	3.	2.	0.	1.	04.		<b>SERVICIOS DE GESTIÓN Y APOYO</b>	<b>10.350.000,00</b>	<b>0%</b>
5.	3.	2.	0.	1.	04.	01.	Servicios médicos y de laboratorio.	-	0%
5.	3.	2.	0.	1.	04.	02.	Servicios jurídicos.	-	0%
5.	3.	2.	0.	1.	04.	02. 01.	Servicios jurídicos del Concejo Municipal	-	0%
5.	3.	2.	0.	1.	04.	02. 02.	Servicios jurídicos Administrativos	-	0%
5.	3.	2.	0.	1.	04.	03.	Servicios de ingeniería	10.000.000,00	0%
5.	3.	2.	0.	1.	04.	06.	Otros servicios generales	-	0%
5.	3.	2.	0.	1.	04.	99.	Otros servicios de gestión y apoyo	350.000,00	0%
5.	3.	2.	0.	1.	05.		<b>GASTOS DE VIAJE Y DE TRANSPORTE</b>	<b>1.000.000,00</b>	<b>0%</b>
5.	3.	2.	0.	1.	05.	01.	Transporte dentro del país	250.000,00	0%
5.	3.	2.	0.	1.	05.	02.	Viáticos dentro del país.	750.000,00	0%
5.	3.	2.	0.	1.	06.		<b>SEGUROS, REASEGUROS Y OTRAS OBLIGACIONES</b>	<b>10.598.149,14</b>	<b>0%</b>
5.	3.	2.	0.	1.	06.	01.	<b>Seguros</b>	<b>10.598.149,14</b>	<b>0%</b>
5.	3.	2.	0.	1.	06.	01.	Seguro de vehículos	5.500.000,00	0%
5.	3.	2.	0.	1.	06.	02.	Seguro de incendio.	-	0%
5.	3.	2.	0.	1.	06.	03.	Seguro de responsabilidad civil.	-	0%
5.	3.	2.	0.	1.	06.	04.	Seguro de riesgo del trabajo	1.598.149,14	0%
5.	3.	2.	0.	1.	06.	05.	Seguro de maquinaria y equipo	3.500.000,00	0%
5.	3.	2.	0.	1.	06.	07.	Seguro dinero en transito	-	0%
5.	3.	2.	0.	1.	06.	08.	Seguro equipo electrónico	-	0%
5.	3.	2.	0.	1.	06.	09.	Seguro de equipo contratista	-	0%
5.	3.	2.	0.	1.	07.		<b>CAPACITACIÓN Y PROTOCOLO</b>	<b>750.000,00</b>	<b>0%</b>
5.	3.	2.	0.	1.	07.	01.	Actividades de capacitación.	-	0%
5.	3.	2.	0.	1.	07.	02.	Actividades protocolarias y sociales	750.000,00	0%
5.	3.	2.	0.	1.	07.	03.	Gastos de representación institucional	-	0%



## MUNICIPALIDAD DE NARANJO PRESUPUESTO INICIAL 2017

201

DETALLE DE EGRESOS  
NIVEL DE APROBACIÓN INTERNO

3.Programa III. Inversiones

2.Vías de Comunicación Terrestres

[MENU](#)

CODIGO							DETALLE	ASIGNACION PRESUPUESTARIA		
								MONTO	%	
5.	3.	2.	0	1.	08.		<b>MANTENIMIENTO Y REPARACIÓN</b>	<b>10.000.000,00</b>	<b>0%</b>	
5.	3.	2.	0	1.	08.	01.	Mantenimiento de Edificios y Locales	-	0%	
5.	3.	2.	0	1.	08.	02.	Mantenimiento de vías de comunicación	-	0%	
5.	3.	2.	0	1.	08.	03.	Mantenimiento de instalaciones y otras obras	-	0%	
5.	3.	2.	0	1.	08.	04.	Mantenimiento y reparación de equipo para la producción	-	0%	
5.	3.	2.	0	1.	08.	05.	Mantenimiento y reparación de equipo de transporte.	10.000.000,00	0%	
5.	3.	2.	0	1.	08.	06.	Mantenimiento y reparación de equipo de comunicación.	-	0%	
5.	3.	2.	0	1.	08.	07.	Mantenimiento y reparación de equipo y mobiliario de oficina.	-	0%	
5.	3.	2.	0	1.	08.	08.	Mantenimiento y reparación de equipo de cómputo y sistemas de información.	-	0%	
5.	3.	2.	0	1.	08.	99.	Mantenimiento y reparación de otros equipos	-	0%	
5.	3.	2.	0	1.	09.		<b>IMPUESTOS</b>	<b>1.300.000,00</b>	<b>0%</b>	
5.	3.	2.	0	1.	09.	99.	Otros impuestos	1.300.000,00	0%	
5.	3.	2.	0	1.	99.		<b>SERVICIOS DIVERSOS</b>	<b>-</b>	<b>0%</b>	
5.	3.	2.	0	1.	99.	02.	Intereses moratorios y multas	-	0%	
5.	3.	2.	0	1.	99.	05.	Deducibles	-	0%	
5.	3.	2.	0	2.			<b>MATERIALES Y SUMINISTROS</b>	<b>228.611.222,17</b>	<b>8%</b>	
5.	3.	2.	0	2.	01.		<b>PRODUCTOS QUÍMICOS Y CONEXOS.</b>	<b>27.333.222,17</b>	<b>1%</b>	
5.	3.	2.	0	2.	01.	01.	Combustibles y lubricantes.	26.883.222,17	1%	
5.	3.	2.	0	2.	01.	02.	Productos farmacéuticos y medicinales	-	0%	
5.	3.	2.	0	2.	01.	04.	Tintas, pinturas y diluyentes.	350.000,00	0%	
5.	3.	2.	0	2.	01.	99.	Otros productos químicos.	100.000,00	0%	
5.	3.	2.	0	2.	02.		<b>ALIMENTOS Y PRODUCTOS AGROPECUARIOS</b>	<b>-</b>	<b>0%</b>	
5.	3.	2.	0	2.	02.	02.	Productos agroforestales	-	0%	
5.	3.	2.	0	2.	03.		<b>MATERIALES Y PRODUCTOS DE USO EN LA CONSTRUCCIÓN Y MANTENIMIENTO</b>	<b>188.728.000,00</b>	<b>7%</b>	
5.	3.	2.	0	2.	03.	01.	Materiales y productos metálicos	1.000.000,00	0%	
5.	3.	2.	0	2.	03.	02.	Materiales y productos minerales y asfálticos	186.728.000,00	7%	
5.	3.	2.	0	2.	03.	03.	Madera y sus derivados	1.000.000,00	0%	
5.	3.	2.	0	2.	03.	04.	Materiales y productos eléctricos, telefónicos y de computo	-	0%	
5.	3.	2.	0	2.	03.	05.	Materiales y productos de vidrio	-	0%	
5.	3.	2.	0	2.	03.	06.	Materiales y productos de plástico	-	0%	
5.	3.	2.	0	2.	03.	99.	Otros materiales y productos de uso en la construcción	-	0%	
5.	3.	2.	0	2.	04.		<b>HERRAMIENTAS, REPUESTOS Y ACCESORIOS</b>	<b>10.400.000,00</b>	<b>0%</b>	
5.	3.	2.	0	2.	04.	01.	Herramientas e instrumentos.	400.000,00	0%	
5.	3.	2.	0	2.	04.	02.	Repuestos y accesorios.	10.000.000,00	0%	
5.	3.	2.	0	2.	99.		<b>ÚTILES, MATERIALES Y SUMINISTROS DIVERSOS.</b>	<b>2.150.000,00</b>	<b>0%</b>	
5.	3.	2.	0	2.	99.	01.	Útiles y materiales de oficina y computo.	100.000,00	0%	
5.	3.	2.	0	2.	99.	02.	Útiles y materiales, hospitalarios y de investigación	250.000,00	0%	
5.	3.	2.	0	2.	99.	03.	Productos de papel, cartón e impresos.	1.250.000,00	0%	
5.	3.	2.	0	2.	99.	04.	Textiles y vestuarios.	-	0%	
5.	3.	2.	0	2.	99.	05.	Útiles y materiales de limpieza.	500.000,00	0%	
5.	3.	2.	0	2.	99.	06.	Útiles y materiales de resguardo y seguridad.	50.000,00	0%	
5.	3.	2.	0	2.	99.	07.	Útiles y materiales de cocina y comedor.	-	0%	
5.	3.	2.	0	2.	99.	99.	Otros útiles, materiales y suministros	-	0%	
5.	3.	2.	0	3.			<b>INTERESES Y COMISIONES</b>	<b>174.719.263,94</b>	<b>6%</b>	
5.	3.	2.	0	3.	02.		<b>INTERESES SOBRE PRESTAMOS</b>	<b>174.719.263,94</b>	<b>6%</b>	
5.	3.	2.	0	3.	02.	03.	Intereses sobre prestamos de Instituciones Desconcentradas no Empresariales.	174.719.263,94	6%	
5.	3.	2.	0	3.	02.	03.	01.	Intereses sobre prestamos	174.719.263,94	6%
5.	3.	2.	0	3.	02.	03.	02.	Comisiones sobre prestamos	-	0%
5.	3.	2.	0	5.			<b>BIENES DURADEROS</b>	<b>1.930.000.000,00</b>	<b>72%</b>	
5.	3.	2.	0	5.	01.		<b>MAQUINARIA, EQUIPO Y MOBILIARIO</b>	<b>-</b>	<b>0%</b>	
5.	3.	2.	0	5.	01.	01.	Maquinaria y equipo para la producción	-	0%	
5.	3.	2.	0	5.	01.	02.	Equipo de transporte	-	0%	
5.	3.	2.	0	5.	01.	03.	Equipo de comunicación	-	0%	
5.	3.	2.	0	5.	01.	04.	Equipo y mobiliario de oficina.	-	0%	
5.	3.	2.	0	5.	01.	05.	Equipo y programas de cómputo.	-	0%	
5.	3.	2.	0	5.	01.	07.	Equipo y mobiliario educacional, deportivo y recreativo	-	0%	
5.	3.	2.	0	5.	01.	99.	Maquinaria y equipo diverso.	-	0%	
5.	3.	2.	0	5.	02.		<b>CONSTRUCCIONES, ADICIONES Y MEJORAS</b>	<b>1.930.000.000,00</b>	<b>72%</b>	
5.	3.	2.	0	5.	02.	01.	Edificios	-	0%	
5.	3.	2.	0	5.	02.	02.	Vías de comunicación	1.930.000.000,00	72%	
5.	3.	2.	0	5.	02.	99.	Otras construcciones, adiciones y mejoras	-	0%	
5.	3.	2.	0	5.	03.		<b>BIENES PREEXISTENTES</b>	<b>-</b>	<b>0%</b>	
5.	3.	2.	0	5.	03.	01.	Terrenos	-	0%	
5.	3.	2.	0	5.	99.		<b>BIENES DURADEROS DIVERSOS</b>	<b>-</b>	<b>0%</b>	
5.	3.	2.	0	5.	99.	03.	Bienes intangibles	-	0%	
5.	3.	2.	0	6.			<b>TRANSFERENCIAS CORRIENTES</b>	<b>-</b>	<b>0%</b>	
5.	3.	2.	0	6.	03.		<b>PRESTACIONES</b>	<b>-</b>	<b>0%</b>	
5.	3.	2.	0	6.	03.	01.	Prestaciones legales	-	0%	
5.	3.	2.	0	6.	06.		<b>OTRAS TRANSFERENCIAS CORRIENTES AL SECTOR PRIVADO</b>	<b>-</b>	<b>0%</b>	
5.	3.	2.	0	6.	06.	01.	Indemnizaciones	-	0%	



**MUNICIPALIDAD DE NARANJO**  
**PRESUPUESTO INICIAL 2017**

DETALLE DE EGRESOS  
NIVEL DE APROBACIÓN INTERNO

3.Programa III. Inversiones

[MENU](#)

2.Vías de Comunicación Terrestres

CODIGO							DETALLE	ASIGNACION PRESUPUESTARIA	
								MONTO	%
5.	3.	2.	0	6.	06.	02.	Reintegros o devoluciones	-	0%
5.	3.	2.	0	8.			<b>AMORTIZACIONES</b>	<b>74.030.390,96</b>	<b>3%</b>
5.	3.	2.	0	8.	02.		<b>AMORTIZACIONES DE PRESTAMOS</b>	<b>74.030.390,96</b>	<b>3%</b>
5.	3.	2.	0	8.	02.	03.	Amortización de prestamos de Instituciones Desconcentradas no Empresariales	74.030.390,96	3%
5.	3.	2.	0	8.	02.	03.	01. Amortización de prestamos	74.030.390,96	3%
5.	3.	2.	0	9.	02.		<b>CUENTAS ESPECIALES</b>	<b>5.792.554,70</b>	<b>0%</b>
5.	3.	2.	0	9.	02.		<b>SUMAS SIN ASIGNACIÓN PRESUPUESTARIA</b>	<b>5.792.554,70</b>	<b>0%</b>
5.	3.	2.	0	9.	02.	01.	Sumas libres sin asignación presupuestaria.	-	0%
5.	3.	2.	0	9.	02.	02.	Sumas con destino específico sin asignación presupuestaria	5.792.554,70	0%



## MUNICIPALIDAD DE NARANJO PRESUPUESTO INICIAL 2017

203

DETALLE DE EGRESOS  
NIVEL DE APROBACIÓN INTERNO

3.Programa III. Inversiones  
2.Vías de Comunicación Terrestres  
2.1.Unidad Técnica de Gestión Vial Municipal

[MENU](#)

CODIGO							DETALLE	ASIGNACION PRESUPUESTARIA	
								MONTO	%
<b>TOTAL PRESUPUESTADO</b>							<b>2.699.208.738,00</b>	<b>100%</b>	
5.	3.	2.	1.	0.			<b>REMUNERACIONES</b>	<b>103.608.157,10</b>	<b>4%</b>
5.	3.	2.	1.	0.	01.		<b>REMUNERACIONES BÁSICAS</b>	<b>55.103.629,31</b>	<b>2%</b>
5.	3.	2.	1.	0.	01.	01.	Sueldos para cargos fijos	55.103.629,31	2%
5.	3.	2.	1.	0.	01.	02.	Jornales	-	0%
5.	3.	2.	1.	0.	01.	03.	Servicios Especiales	-	0%
5.	3.	2.	1.	0.	01.	05.	Suplencias	-	0%
5.	3.	2.	1.	0.	02.		<b>REMUNERACIONES EVENTUALES</b>	<b>2.000.000,00</b>	<b>0%</b>
5.	3.	2.	1.	0.	02.	01.	Tiempo extraordinario	2.000.000,00	0%
5.	3.	2.	1.	0.	02.	02.	Recargo de funciones	-	0%
5.	3.	2.	1.	0.	02.	03.	Disponibilidad	-	0%
5.	3.	2.	1.	0.	02.	04.	Compensación de vacaciones	-	0%
5.	3.	2.	1.	0.	03.		<b>INCENTIVOS SALÁRIALES</b>	<b>30.706.762,79</b>	<b>1%</b>
5.	3.	2.	1.	0.	03.	01.	Retribución por años de servicio	7.451.775,69	0%
5.	3.	2.	1.	0.	03.	02.	Restricción al ejercicio liberal de la profesión	-	0%
5.	3.	2.	1.	0.	03.	03.	Decimotercer mes	6.754.645,55	0%
5.	3.	2.	1.	0.	03.	04.	Salario Escolar	6.135.932,75	0%
5.	3.	2.	1.	0.	03.	99.	Otros incentivos salariales	10.364.408,80	0%
5.	3.	2.	1.	0.	04.		<b>CONTRIBUCIÓN PATRONAL AL DESARROLLO Y LA SEGURIDAD SOCIAL</b>	<b>12.020.567,21</b>	<b>0%</b>
5.	3.	2.	1.	0.	04.	01.	Contribución Patronal al Seguro de Salud de la CCSS 14,33%	11.615.288,48	0%
5.	3.	2.	1.	0.	04.	05.	Contribución Patronal al Banco Popular y de Desarrollo Comunal 0,50%	405.278,73	0%
5.	3.	2.	1.	0.	05.		<b>CONTRIBUCIÓN PATRONAL FONDO DE PENSIONES Y OTROS FONDOS DE CAP.</b>	<b>3.777.197,79</b>	<b>0%</b>
5.	3.	2.	1.	0.	05.	01.	Contribución patronal al Seguro de Pensiones de la CCSS 0,16%	129.689,19	0%
5.	3.	2.	1.	0.	05.	02.	Aporte Patronal al Régimen Obligatorio de Pensiones Complementarias. 1,50%	1.215.836,20	0%
5.	3.	2.	1.	0.	05.	03.	Aporte Patronal al Fondo de Capitalización Laboral.3,00%	2.431.672,40	0%
5.	3.	2.	1.	0.	05.	05.	Contribución Patronal a otros fondos administrados por entes privados	-	0%
5.	3.	2.	1.	1.			<b>SERVICIO</b>	<b>182.447.149,14</b>	<b>7%</b>
5.	3.	2.	1.	1.	01.		<b>ALQUILERES</b>	<b>146.964.000,00</b>	<b>5%</b>
5.	3.	2.	1.	1.	01.	01.	Alquiler de edificios, locales y terrenos	-	0%
5.	3.	2.	1.	1.	01.	02.	Alquiler de maquinaria, equipo y mobiliario.	146.964.000,00	5%
5.	3.	2.	1.	1.	01.	03.	Alquiler de equipo de computo	-	0%
5.	3.	2.	1.	1.	02.		<b>SERVICIOS BÁSICOS</b>	<b>485.000,00</b>	<b>0%</b>
5.	3.	2.	1.	1.	02.	02.	Servicios de energía eléctrica	-	0%
5.	3.	2.	1.	1.	02.	03.	Servicio de correo.	35.000,00	0%
5.	3.	2.	1.	1.	02.	04.	Servicio de telecomunicaciones.	450.000,00	0%
5.	3.	2.	1.	1.	02.	99.	Otros servicios básicos.	-	0%
5.	3.	2.	1.	1.	03.		<b>SERVICIOS COMERCIALES Y FINANCIEROS</b>	<b>1.000.000,00</b>	<b>0%</b>
5.	3.	2.	1.	1.	03.	01.	Información	250.000,00	0%
5.	3.	2.	1.	1.	03.	02.	Publicidad y propaganda.	250.000,00	0%
5.	3.	2.	1.	1.	03.	03.	Impresión, encuadernación y otros.	500.000,00	0%
5.	3.	2.	1.	1.	03.	04.	Transporte de bienes	-	0%
5.	3.	2.	1.	1.	03.	06.	Comisiones y gastos por servicios financieros y comerciales.	-	0%
5.	3.	2.	1.	1.	04.		<b>SERVICIOS DE GESTIÓN Y APOYO</b>	<b>10.350.000,00</b>	<b>0%</b>
5.	3.	2.	1.	1.	04.	01.	Servicios médicos y de laboratorio.	-	0%
5.	3.	2.	1.	1.	04.	02.	Servicios jurídicos.	-	0%
5.	3.	2.	1.	1.	04.	02. 01.	Servicios jurídicos del Concejo Municipal	-	0%
5.	3.	2.	1.	1.	04.	02. 02.	Servicios jurídicos Administrativos	-	0%
5.	3.	2.	1.	1.	04.	03.	Servicios de ingeniería	10.000.000,00	0%
5.	3.	2.	1.	1.	04.	06.	Otros servicios generales	-	0%
5.	3.	2.	1.	1.	04.	99.	Otros servicios de gestión y apoyo	350.000,00	0%
5.	3.	2.	1.	1.	05.		<b>GASTOS DE VIAJE Y DE TRANSPORTE</b>	<b>1.000.000,00</b>	<b>0%</b>
5.	3.	2.	1.	1.	05.	01.	Transporte dentro del país	250.000,00	0%
5.	3.	2.	1.	1.	05.	02.	Viáticos dentro del país.	750.000,00	0%
5.	3.	2.	1.	1.	06.		<b>SEGUROS, REASEGUROS Y OTRAS OBLIGACIONES</b>	<b>10.598.149,14</b>	<b>0%</b>
5.	3.	2.	1.	1.	06.	01.	<b>Seguros</b>	<b>10.598.149,14</b>	<b>0%</b>
5.	3.	2.	1.	1.	06.	01.	Seguro de vehículos	5.500.000,00	0%
5.	3.	2.	1.	1.	06.	02.	Seguro de incendio.	-	0%
5.	3.	2.	1.	1.	06.	03.	Seguro de responsabilidad civil.	-	0%
5.	3.	2.	1.	1.	06.	04.	Seguro de riesgo del trabajo	1.598.149,14	0%
5.	3.	2.	1.	1.	06.	05.	Seguro de maquinaria y equipo	3.500.000,00	0%
5.	3.	2.	1.	1.	06.	07.	Seguro dinero en tránsito	-	0%
5.	3.	2.	1.	1.	06.	08.	Seguro equipo electrónico	-	0%
5.	3.	2.	1.	1.	06.	09.	Seguro de equipo contratista	-	0%
5.	3.	2.	1.	1.	07.		<b>CAPACITACIÓN Y PROTOCOLO</b>	<b>750.000,00</b>	<b>0%</b>
5.	3.	2.	1.	1.	07.	01.	Actividades de capacitación.	-	0%
5.	3.	2.	1.	1.	07.	02.	Actividades protocolarias y sociales	750.000,00	0%
5.	3.	2.	1.	1.	07.	03.	Gastos de representación institucional	-	0%



## MUNICIPALIDAD DE NARANJO PRESUPUESTO INICIAL 2017

204

DETALLE DE EGRESOS  
NIVEL DE APROBACIÓN INTERNO

**3. Programa III. Inversiones**  
**2. Vías de Comunicación Terrestres**  
**2.1. Unidad Técnica de Gestión Vial Municipal**

[MENU](#)

CODIGO								DETALLE	ASIGNACION PRESUPUESTARIA	
									MONTO	%
5.	3.	2.	1.	1.	08.			<b>MANTENIMIENTO Y REPARACIÓN</b>	<b>10.000.000,00</b>	<b>0%</b>
5.	3.	2.	1.	1.	08.	01.		Mantenimiento de Edificios y Locales	-	0%
5.	3.	2.	1.	1.	08.	02.		Mantenimiento de vías de comunicación	-	0%
5.	3.	2.	1.	1.	08.	03.		Mantenimiento de instalaciones y otras obras	-	0%
5.	3.	2.	1.	1.	08.	04.		Mantenimiento y reparación de equipo para la producción	-	0%
5.	3.	2.	1.	1.	08.	05.		Mantenimiento y reparación de equipo de transporte.	10.000.000,00	0%
5.	3.	2.	1.	1.	08.	06.		Mantenimiento y reparación de equipo de comunicación.	-	0%
5.	3.	2.	1.	1.	08.	07.		Mantenimiento y reparación de equipo y mobiliario de oficina.	-	0%
5.	3.	2.	1.	1.	08.	08.		Mantenimiento y reparación de equipo de cómputo y sistemas de información.	-	0%
5.	3.	2.	1.	1.	08.	99.		Mantenimiento y reparación de otros equipos	-	0%
5.	3.	2.	1.	1.	09.			<b>IMPUESTOS</b>	<b>1.300.000,00</b>	<b>0%</b>
5.	3.	2.	1.	1.	09.	99.		Otros impuestos	1.300.000,00	0%
5.	3.	2.	1.	1.	99.			<b>SERVICIOS DIVERSOS</b>	-	<b>0%</b>
5.	3.	2.	1.	1.	99.	02.		Intereses moratorios y multas	-	0%
5.	3.	2.	1.	1.	99.	05.		Deducibles	-	0%
5.	3.	2.	1.	2.				<b>MATERIALES Y SUMINISTROS</b>	<b>228.611.222,17</b>	<b>8%</b>
5.	3.	2.	1.	2.	01.			<b>PRODUCTOS QUÍMICOS Y CONEXOS.</b>	<b>27.333.222,17</b>	<b>1%</b>
5.	3.	2.	1.	2.	01.	01.		Combustibles y lubricantes.	26.883.222,17	1%
5.	3.	2.	1.	2.	01.	02.		Productos farmacéuticos y medicinales	-	0%
5.	3.	2.	1.	2.	01.	04.		Tintas, pinturas y diluyentes.	350.000,00	0%
5.	3.	2.	1.	2.	01.	99.		Otros productos químicos.	100.000,00	0%
5.	3.	2.	1.	2.	02.			<b>ALIMENTOS Y PRODUCTOS AGROPECUARIOS</b>	-	<b>0%</b>
5.	3.	2.	1.	2.	02.	02.		Productos agroforestales	-	0%
5.	3.	2.	1.	2.	03.			<b>MATERIALES Y PRODUCTOS DE USO EN LA CONSTRUCCIÓN Y MANTENIMIENTO</b>	<b>188.728.000,00</b>	<b>7%</b>
5.	3.	2.	1.	2.	03.	01.		Materiales y productos metálicos	1.000.000,00	0%
5.	3.	2.	1.	2.	03.	02.		Materiales y productos minerales y asfálticos	186.728.000,00	7%
5.	3.	2.	1.	2.	03.	03.		Madera y sus derivados	1.000.000,00	0%
5.	3.	2.	1.	2.	03.	04.		Materiales y productos eléctricos, telefónicos y de computo	-	0%
5.	3.	2.	1.	2.	03.	05.		Materiales y productos de vidrio	-	0%
5.	3.	2.	1.	2.	03.	06.		Materiales y productos de plástico	-	0%
5.	3.	2.	1.	2.	03.	99.		Otros materiales y productos de uso en la construcción	-	0%
5.	3.	2.	1.	2.	04.			<b>HERRAMIENTAS, REPUESTOS Y ACCESORIOS</b>	<b>10.400.000,00</b>	<b>0%</b>
5.	3.	2.	1.	2.	04.	01.		Herramientas e instrumentos.	400.000,00	0%
5.	3.	2.	1.	2.	04.	02.		Repuestos y accesorios.	10.000.000,00	0%
5.	3.	2.	1.	2.	99.			<b>ÚTILES, MATERIALES Y SUMINISTROS DIVERSOS.</b>	<b>2.150.000,00</b>	<b>0%</b>
5.	3.	2.	1.	2.	99.	01.		Útiles y materiales de oficina y computo.	100.000,00	0%
5.	3.	2.	1.	2.	99.	02.		Útiles y materiales, hospitalarios y de investigación	250.000,00	0%
5.	3.	2.	1.	2.	99.	03.		Productos de papel, cartón e impresos.	1.250.000,00	0%
5.	3.	2.	1.	2.	99.	04.		Textiles y vestuarios.	-	0%
5.	3.	2.	1.	2.	99.	05.		Útiles y materiales de limpieza.	500.000,00	0%
5.	3.	2.	1.	2.	99.	06.		Útiles y materiales de resguardo y seguridad.	50.000,00	0%
5.	3.	2.	1.	2.	99.	07.		Útiles y materiales de cocina y comedor.	-	0%
5.	3.	2.	1.	2.	99.	99.		Otros útiles, materiales y suministros	-	0%
5.	3.	2.	1.	3.				<b>INTERESES Y COMISIONES</b>	<b>174.719.263,94</b>	<b>6%</b>
5.	3.	2.	1.	3.	02.			<b>INTERESES SOBRE PRESTAMOS</b>	<b>174.719.263,94</b>	<b>6%</b>
5.	3.	2.	1.	3.	02.	03.		<b>Intereses sobre prestamos de Instituciones Desconcentradas no Empresariales.</b>	<b>174.719.263,94</b>	<b>6%</b>
5.	3.	2.	1.	3.	02.	03.	01.	Intereses sobre prestamos	174.719.263,94	6%
5.	3.	2.	1.	3.	02.	03.	02.	Comisiones sobre prestamos	-	0%
5.	3.	2.	1.	5.				<b>BIENES DURADEROS</b>	<b>1.930.000.000,00</b>	<b>72%</b>
5.	3.	2.	1.	5.	01.			<b>MAQUINARIA, EQUIPO Y MOBILIARIO</b>	-	<b>0%</b>
5.	3.	2.	1.	5.	01.	01.		Maquinaria y equipo para la producción	-	0%
5.	3.	2.	1.	5.	01.	02.		Equipo de transporte	-	0%
5.	3.	2.	1.	5.	01.	03.		Equipo de comunicación	-	0%
5.	3.	2.	1.	5.	01.	04.		Equipo y mobiliario de oficina.	-	0%
5.	3.	2.	1.	5.	01.	05.		Equipo y programas de cómputo.	-	0%
5.	3.	2.	1.	5.	01.	07.		Equipo y mobiliario educacional, deportivo y recreativo	-	0%
5.	3.	2.	1.	5.	01.	99.		Maquinaria y equipo diverso.	-	0%
5.	3.	2.	1.	5.	02.			<b>CONSTRUCCIONES, ADICIONES Y MEJORAS</b>	<b>1.930.000.000,00</b>	<b>72%</b>
5.	3.	2.	1.	5.	02.	01.		Edificios	-	0%
5.	3.	2.	1.	5.	02.	02.		Vías de comunicación	1.930.000.000,00	72%
5.	3.	2.	1.	5.	02.	99.		Otras construcciones, adiciones y mejoras	-	0%
5.	3.	2.	1.	5.	03.			<b>BIENES PREEXISTENTES</b>	-	<b>0%</b>
5.	3.	2.	1.	5.	03.	01.		Terrenos	-	0%
5.	3.	2.	1.	5.	99.			<b>BIENES DURADEROS DIVERSOS</b>	-	<b>0%</b>
5.	3.	2.	1.	5.	99.	03.		Bienes intangibles	-	0%
5.	3.	2.	1.	6.				<b>TRANSFERENCIAS CORRIENTES</b>	-	<b>0%</b>
5.	3.	2.	1.	6.	03.			<b>PRESTACIONES</b>	-	<b>0%</b>
5.	3.	2.	1.	6.	03.	01.		Prestaciones legales	-	0%
5.	3.	2.	1.	6.	06.			<b>OTRAS TRANSFERENCIAS CORRIENTES AL SECTOR PRIVADO</b>	-	<b>0%</b>
5.	3.	2.	1.	6.	06.	01.		Indemnizaciones	-	0%





**MUNICIPALIDAD DE NARANJO**  
**PRESUPUESTO INICIAL 2017**

DETALLE DE EGRESOS  
NIVEL DE APROBACIÓN INTERNO

[MENU](#)

**3.Programa III. Inversiones**  
**2.Vías de Comunicación Terrestres**  
**2.1.Unidad Técnica de Gestión Vial Municipal**

CODIGO							DETALLE	ASIGNACION PRESUPUESTARIA	
								MONTO	%
5.	3.	2.	1.	6.	06.	02.	Reintegros o devoluciones	-	0%
5.	3.	2.	1.	8.			<b>AMORTIZACIONES</b>	<b>74.030.390,96</b>	<b>3%</b>
5.	3.	2.	1.	8.	02.		<b>AMORTIZACIONES DE PRESTAMOS</b>	<b>74.030.390,96</b>	<b>3%</b>
5.	3.	2.	1.	8.	02.	03.	Amortización de prestamos de Instituciones Desconcentradas no Empresariales	74.030.390,96	3%
5.	3.	2.	1.	8.	02.	03.	01. Amortización de prestamos	74.030.390,96	3%
5.	3.	2.	1.	9.	02.		<b>CUENTAS ESPECIALES</b>	<b>5.792.554,70</b>	<b>0%</b>
5.	3.	2.	1.	9.	02.		<b>SUMAS SIN ASIGNACIÓN PRESUPUESTARIA</b>	<b>5.792.554,70</b>	<b>0%</b>
5.	3.	2.	1.	9.	02.	01.	Sumas libres sin asignación presupuestaria.	-	0%
5.	3.	2.	1.	9.	02.	02.	Sumas con destino específico sin asignación presupuestaria	5.792.554,70	0%

765

766

767

768

769

770

771

772

773

774

775

776

777

778

779

780

781

782

783

784

785



## MUNICIPALIDAD DE NARANJO PRESUPUESTO INICIAL 2017

206

DETALLE DE EGRESOS  
NIVEL DE APROBACIÓN INTERNO

3.Programa III. Inversiones  
7.Otros Fondos e Inversiones

[MENU](#)

CODIGO							DETALLE	ASIGNACION PRESUPUESTARIA	
								MONTO	%
<b>TOTAL PRESUPUESTADO</b>								<b>47.276,92</b>	<b>100%</b>
5.	3.	7.	0.	0.			<b>REMUNERACIONES</b>	-	0%
5.	3.	7.	0.	0.	01.		<b>REMUNERACIONES BÁSICAS</b>	-	0%
5.	3.	7.	0.	0.	01.	01.	Sueldos para cargos fijos	-	0%
5.	3.	7.	0.	0.	01.	02.	Jornales	-	0%
5.	3.	7.	0.	0.	01.	03.	Servicios Especiales	-	0%
5.	3.	7.	0.	0.	01.	05.	Suplencias	-	0%
5.	3.	7.	0.	0.	02.		<b>REMUNERACIONES EVENTUALES</b>	-	0%
5.	3.	7.	0.	0.	02.	01.	Tiempo extraordinario	-	0%
5.	3.	7.	0.	0.	02.	02.	Recargo de funciones	-	0%
5.	3.	7.	0.	0.	02.	03.	Disponibilidad	-	0%
5.	3.	7.	0.	0.	02.	04.	Compensación de vacaciones	-	0%
5.	3.	7.	0.	0.	03.		<b>INCENTIVOS SALÁRIALES</b>	-	0%
5.	3.	7.	0.	0.	03.	01.	Retribución por años de servicio	-	0%
5.	3.	7.	0.	0.	03.	02.	Restricción al ejercicio liberal de la profesión	-	0%
5.	3.	7.	0.	0.	03.	03.	Decimotercer mes	-	0%
5.	3.	7.	0.	0.	03.	04.	Salario Escolar	-	0%
5.	3.	7.	0.	0.	03.	99.	Otros incentivos salariales	-	0%
5.	3.	7.	0.	0.	04.		<b>CONTRIBUCIÓN PATRONAL AL DESARROLLO Y LA SEGURIDAD SOCIAL</b>	-	0%
5.	3.	7.	0.	0.	04.	01.	Contribución Patronal al Seguro de Salud de la CCSS 14,33%	-	0%
5.	3.	7.	0.	0.	04.	05.	Contribución Patronal al Banco Popular y de Desarrollo Comunal 0,50%	-	0%
5.	3.	7.	0.	0.	05.		<b>CONTRIBUCIÓN PATRONAL FONDO DE PENSIONES Y OTROS FONDOS DE CAP.</b>	-	0%
5.	3.	7.	0.	0.	05.	01.	Contribución patronal al Seguro de Pensiones de la CCSS 0,16%	-	0%
5.	3.	7.	0.	0.	05.	02.	Aporte Patronal al Régimen Obligatorio de Pensiones Complementarias. 1,50%	-	0%
5.	3.	7.	0.	0.	05.	03.	Aporte Patronal al Fondo de Capitalización Laboral.3,00%	-	0%
5.	3.	7.	0.	0.	05.	05.	Contribución Patronal a otros fondos administrados por entes privados	-	0%
5.	3.	7.	0.	1.			<b>SERVICIO</b>	-	0%
5.	3.	7.	0.	1.	01.		<b>ALQUILERES</b>	-	0%
5.	3.	7.	0.	1.	01.	01.	Alquiler de edificios, locales y terrenos	-	0%
5.	3.	7.	0.	1.	01.	02.	Alquiler de maquinaria, equipo y mobiliario.	-	0%
5.	3.	7.	0.	1.	01.	03.	Alquiler de equipo de computo	-	0%
5.	3.	7.	0.	1.	02.		<b>SERVICIOS BÁSICOS</b>	-	0%
5.	3.	7.	0.	1.	02.	02.	Servicios de energía eléctrica	-	0%
5.	3.	7.	0.	1.	02.	03.	Servicio de correo.	-	0%
5.	3.	7.	0.	1.	02.	04.	Servicio de telecomunicaciones.	-	0%
5.	3.	7.	0.	1.	02.	99.	Otros servicios básicos.	-	0%
5.	3.	7.	0.	1.	03.		<b>SERVICIOS COMERCIALES Y FINANCIEROS</b>	-	0%
5.	3.	7.	0.	1.	03.	01.	Información	-	0%
5.	3.	7.	0.	1.	03.	02.	Publicidad y propaganda.	-	0%
5.	3.	7.	0.	1.	03.	03.	Impresión, encuadernación y otros.	-	0%
5.	3.	7.	0.	1.	03.	04.	Transporte de bienes	-	0%
5.	3.	7.	0.	1.	03.	06.	Comisiones y gastos por servicios financieros y comerciales.	-	0%
5.	3.	7.	0.	1.	04.		<b>SERVICIOS DE GESTIÓN Y APOYO</b>	-	0%
5.	3.	7.	0.	1.	04.	01.	Servicios médicos y de laboratorio.	-	0%
5.	3.	7.	0.	1.	04.	02.	Servicios jurídicos.	-	0%
5.	3.	7.	0.	1.	04.	02.	01. Servicios jurídicos del Concejo Municipal	-	0%
5.	3.	7.	0.	1.	04.	02.	02. Servicios jurídicos Administrativos	-	0%
5.	3.	7.	0.	1.	04.	03.	Servicios de ingeniería	-	0%
5.	3.	7.	0.	1.	04.	06.	Otros servicios generales	-	0%
5.	3.	7.	0.	1.	04.	99.	Otros servicios de gestión y apoyo	-	0%
5.	3.	7.	0.	1.	05.		<b>GASTOS DE VIAJE Y DE TRANSPORTE</b>	-	0%
5.	3.	7.	0.	1.	05.	01.	Transporte dentro del país	-	0%
5.	3.	7.	0.	1.	05.	02.	Viáticos dentro del país.	-	0%
5.	3.	7.	0.	1.	06.		<b>SEGUROS, REASEGUROS Y OTRAS OBLIGACIONES</b>	-	0%
5.	3.	7.	0.	1.	06.	01.	<b>Seguros</b>	-	0%
5.	3.	7.	0.	1.	06.	01.	Seguro de vehículos	-	0%
5.	3.	7.	0.	1.	06.	02.	Seguro de incendio.	-	0%
5.	3.	7.	0.	1.	06.	03.	Seguro de responsabilidad civil.	-	0%
5.	3.	7.	0.	1.	06.	04.	Seguro de riesgo del trabajo	-	0%
5.	3.	7.	0.	1.	06.	05.	Seguro de maquinaria y equipo	-	0%
5.	3.	7.	0.	1.	06.	07.	Seguro dinero en transito	-	0%
5.	3.	7.	0.	1.	06.	08.	Seguro equipo electrónico	-	0%
5.	3.	7.	0.	1.	06.	09.	Seguro de equipo contratista	-	0%
5.	3.	7.	0.	1.	07.		<b>CAPACITACIÓN Y PROTOCOLO</b>	-	0%
5.	3.	7.	0.	1.	07.	01.	Actividades de capacitación.	-	0%
5.	3.	7.	0.	1.	07.	02.	Actividades protocolarias y sociales	-	0%
5.	3.	7.	0.	1.	07.	03.	Gastos de representación institucional	-	0%



## MUNICIPALIDAD DE NARANJO PRESUPUESTO INICIAL 2017

207

DETALLE DE EGRESOS  
NIVEL DE APROBACIÓN INTERNO

3.Programa III. Inversiones  
7.Otros Fondos e Inversiones

[MENU](#)

CODIGO							DETALLE	ASIGNACION PRESUPUESTARIA		
								MONTO	%	
5.	3.	7.	0.	1.	08.		<b>MANTENIMIENTO Y REPARACIÓN</b>	-	0%	
5.	3.	7.	0.	1.	08.	01.	Mantenimiento de Edificios y Locales	-	0%	
5.	3.	7.	0.	1.	08.	02.	Mantenimiento de vías de comunicación	-	0%	
5.	3.	7.	0.	1.	08.	03.	Mantenimiento de instalaciones y otras obras	-	0%	
5.	3.	7.	0.	1.	08.	04.	Mantenimiento y reparación de equipo para la producción	-	0%	
5.	3.	7.	0.	1.	08.	05.	Mantenimiento y reparación de equipo de transporte.	-	0%	
5.	3.	7.	0.	1.	08.	06.	Mantenimiento y reparación de equipo de comunicación.	-	0%	
5.	3.	7.	0.	1.	08.	07.	Mantenimiento y reparación de equipo y mobiliario de oficina.	-	0%	
5.	3.	7.	0.	1.	08.	08.	Mantenimiento y reparación de equipo de cómputo y sistemas de información.	-	0%	
5.	3.	7.	0.	1.	08.	99.	Mantenimiento y reparación de otros equipos	-	0%	
5.	3.	7.	0.	1.	09.		<b>IMPUESTOS</b>	-	0%	
5.	3.	7.	0.	1.	09.	99.	Otros impuestos	-	0%	
5.	3.	7.	0.	1.	99.		<b>SERVICIOS DIVERSOS</b>	-	0%	
5.	3.	7.	0.	1.	99.	02.	Intereses moratorios y multas	-	0%	
5.	3.	7.	0.	1.	99.	05.	Deducibles	-	0%	
5.	3.	7.	0.	2.			<b>MATERIALES Y SUMINISTROS</b>	-	0%	
5.	3.	7.	0.	2.	01.		<b>PRODUCTOS QUÍMICOS Y CONEXOS.</b>	-	0%	
5.	3.	7.	0.	2.	01.	01.	Combustibles y lubricantes.	-	0%	
5.	3.	7.	0.	2.	01.	02.	Productos farmacéuticos y medicinales	-	0%	
5.	3.	7.	0.	2.	01.	04.	Tintas, pinturas y diluyentes.	-	0%	
5.	3.	7.	0.	2.	01.	99.	Otros productos químicos.	-	0%	
5.	3.	7.	0.	2.	02.		<b>ALIMENTOS Y PRODUCTOS AGROPECUARIOS</b>	-	0%	
5.	3.	7.	0.	2.	02.	02.	Productos agroforestales	-	0%	
5.	3.	7.	0.	2.	03.		<b>MATERIALES Y PRODUCTOS DE USO EN LA CONSTRUCCIÓN Y MANTENIMIENTO</b>	-	0%	
5.	3.	7.	0.	2.	03.	01.	Materiales y productos metálicos	-	0%	
5.	3.	7.	0.	2.	03.	02.	Materiales y productos minerales y asfálticos	-	0%	
5.	3.	7.	0.	2.	03.	03.	Madera y sus derivados	-	0%	
5.	3.	7.	0.	2.	03.	04.	Materiales y productos eléctricos, telefónicos y de computo	-	0%	
5.	3.	7.	0.	2.	03.	05.	Materiales y productos de vidrio	-	0%	
5.	3.	7.	0.	2.	03.	06.	Materiales y productos de plástico	-	0%	
5.	3.	7.	0.	2.	03.	99.	Otros materiales y productos de uso en la construcción	-	0%	
5.	3.	7.	0.	2.	04.		<b>HERRAMIENTAS, REPUESTOS Y ACCESORIOS</b>	-	0%	
5.	3.	7.	0.	2.	04.	01.	Herramientas e instrumentos.	-	0%	
5.	3.	7.	0.	2.	04.	02.	Repuestos y accesorios.	-	0%	
5.	3.	7.	0.	2.	99.		<b>ÚTILES, MATERIALES Y SUMINISTROS DIVERSOS.</b>	-	0%	
5.	3.	7.	0.	2.	99.	01.	Útiles y materiales de oficina y computo.	-	0%	
5.	3.	7.	0.	2.	99.	02.	Útiles y materiales, hospitalarios y de investigación	-	0%	
5.	3.	7.	0.	2.	99.	03.	Productos de papel, cartón e impresos.	-	0%	
5.	3.	7.	0.	2.	99.	04.	Textiles y vestuarios.	-	0%	
5.	3.	7.	0.	2.	99.	05.	Útiles y materiales de limpieza.	-	0%	
5.	3.	7.	0.	2.	99.	06.	Útiles y materiales de resguardo y seguridad.	-	0%	
5.	3.	7.	0.	2.	99.	07.	Útiles y materiales de cocina y comedor.	-	0%	
5.	3.	7.	0.	2.	99.	99.	Otros útiles, materiales y suministros	-	0%	
5.	3.	7.	0.	3.			<b>INTERESES Y COMISIONES</b>	-	0%	
5.	3.	7.	0.	3.	02.		<b>INTERESES SOBRE PRESTAMOS</b>	-	0%	
5.	3.	7.	0.	3.	02.	03.	Intereses sobre prestamos de Instituciones Desconcentradas no Empresariales.	-	0%	
5.	3.	7.	0.	3.	02.	03.	01.	Intereses sobre prestamos	-	0%
5.	3.	7.	0.	3.	02.	03.	02.	Comisiones sobre prestamos	-	0%
5.	3.	7.	0.	5.			<b>BIENES DURADEROS</b>	-	0%	
5.	3.	7.	0.	5.	01.		<b>MAQUINARIA, EQUIPO Y MOBILIARIO</b>	-	0%	
5.	3.	7.	0.	5.	01.	01.	Maquinaria y equipo para la producción	-	0%	
5.	3.	7.	0.	5.	01.	02.	Equipo de transporte	-	0%	
5.	3.	7.	0.	5.	01.	03.	Equipo de comunicación	-	0%	
5.	3.	7.	0.	5.	01.	04.	Equipo y mobiliario de oficina.	-	0%	
5.	3.	7.	0.	5.	01.	05.	Equipo y programas de cómputo.	-	0%	
5.	3.	7.	0.	5.	01.	07.	Equipo y mobiliario educacional, deportivo y recreativo	-	0%	
5.	3.	7.	0.	5.	01.	99.	Maquinaria y equipo diverso.	-	0%	
5.	3.	7.	0.	5.	02.		<b>CONSTRUCCIONES, ADICIONES Y MEJORAS</b>	-	0%	
5.	3.	7.	0.	5.	02.	01.	Edificios	-	0%	
5.	3.	7.	0.	5.	02.	02.	Vías de comunicación	-	0%	
5.	3.	7.	0.	5.	02.	99.	Otras construcciones, adiciones y mejoras	-	0%	
5.	3.	7.	0.	5.	03.		<b>BIENES PREEXISTENTES</b>	-	0%	
5.	3.	7.	0.	5.	03.	01.	Terrenos	-	0%	
5.	3.	7.	0.	5.	99.		<b>BIENES DURADEROS DIVERSOS</b>	-	0%	
5.	3.	7.	0.	5.	99.	03.	Bienes intangibles	-	0%	
5.	3.	7.	0.	6.			<b>TRANSFERENCIAS CORRIENTES</b>	-	0%	
5.	3.	7.	0.	6.	03.		<b>PRESTACIONES</b>	-	0%	
5.	3.	7.	0.	6.	03.	01.	Prestaciones legales	-	0%	
5.	3.	7.	0.	6.	06.		<b>OTRAS TRANSFERENCIAS CORRIENTES AL SECTOR PRIVADO</b>	-	0%	
5.	3.	7.	0.	6.	06.	01.	Indemnizaciones	-	0%	



**MUNICIPALIDAD DE NARANJO**  
**PRESUPUESTO INICIAL 2017**

DETALLE DE EGRESOS  
NIVEL DE APROBACIÓN INTERNO

3.Programa III. Inversiones  
7.Otros Fondos e Inversiones

[MENU](#)

CODIGO							DETALLE	ASIGNACION PRESUPUESTARIA		
								MONTO	%	
5.	3.	7.	0.	6.	06.	02.	Reintegros o devoluciones	-	0%	
5.	3.	7.	0.	8.			AMORTIZACIONES	-	0%	
5.	3.	7.	0.	8.	02.		AMORTIZACIONES DE PRESTAMOS	-	0%	
5.	3.	7.	0.	8.	02.	03.	Amortización de prestamos de Instituciones Desconcentradas no Empresariales	-	0%	
5.	3.	7.	0.	8.	02.	03.	01.	Amortización de prestamos	-	0%
5.	3.	7.	0.	9.	02.		CUENTAS ESPECIALES	47.276,92	100%	
5.	3.	7.	0.	9.	02.		SUMAS SIN ASIGNACIÓN PRESUPUESTARIA	47.276,92	100%	
5.	3.	7.	0.	9.	02.	01.	Sumas libres sin asignación presupuestaria.	-	0%	
5.	3.	7.	0.	9.	02.	02.	Sumas con destino específico sin asignación presupuestaria	47.276,92	100%	



## MUNICIPALIDAD DE NARANJO PRESUPUESTO INICIAL 2017

209

DETALLE DE EGRESOS  
NIVEL DE APROBACIÓN INTERNO

3.Programa III. Inversiones  
7.Otros Fondos e Inversiones  
7.1.Fondo plan de lotificación

[MENU](#)

CODIGO							DETALLE	ASIGNACION PRESUPUESTARIA	
								MONTO	%
							<b>TOTAL PRESUPUESTADO</b>	<b>47.276,92</b>	<b>100%</b>
5.	3.	7.	1.	0.			<b>REMUNERACIONES</b>	-	0%
5.	3.	7.	1.	0.	01.		<b>REMUNERACIONES BÁSICAS</b>	-	0%
5.	3.	7.	1.	0.	01.	01.	Sueldos para cargos fijos	-	0%
5.	3.	7.	1.	0.	01.	02.	Jornales	-	0%
5.	3.	7.	1.	0.	01.	03.	Servicios Especiales	-	0%
5.	3.	7.	1.	0.	01.	05.	Suplencias	-	0%
5.	3.	7.	1.	0.	02.		<b>REMUNERACIONES EVENTUALES</b>	-	0%
5.	3.	7.	1.	0.	02.	01.	Tiempo extraordinario	-	0%
5.	3.	7.	1.	0.	02.	02.	Recargo de funciones	-	0%
5.	3.	7.	1.	0.	02.	03.	Disponibilidad	-	0%
5.	3.	7.	1.	0.	02.	04.	Compensación de vacaciones	-	0%
5.	3.	7.	1.	0.	03.		<b>INCENTIVOS SALÁRIALES</b>	-	0%
5.	3.	7.	1.	0.	03.	01.	Retribución por años de servicio	-	0%
5.	3.	7.	1.	0.	03.	02.	Restricción al ejercicio liberal de la profesión	-	0%
5.	3.	7.	1.	0.	03.	03.	Decimotercer mes	-	0%
5.	3.	7.	1.	0.	03.	04.	Salario Escolar	-	0%
5.	3.	7.	1.	0.	03.	99.	Otros incentivos salariales	-	0%
5.	3.	7.	1.	0.	04.		<b>CONTRIBUCIÓN PATRONAL AL DESARROLLO Y LA SEGURIDAD SOCIAL</b>	-	0%
5.	3.	7.	1.	0.	04.	01.	Contribución Patronal al Seguro de Salud de la CCSS 14,33%	-	0%
5.	3.	7.	1.	0.	04.	05.	Contribución Patronal al Banco Popular y de Desarrollo Comunal 0,50%	-	0%
5.	3.	7.	1.	0.	05.		<b>CONTRIBUCIÓN PATRONAL FONDO DE PENSIONES Y OTROS FONDOS DE CAP.</b>	-	0%
5.	3.	7.	1.	0.	05.	01.	Contribución patronal al Seguro de Pensiones de la CCSS 0,16%	-	0%
5.	3.	7.	1.	0.	05.	02.	Aporte Patronal al Régimen Obligatorio de Pensiones Complementarias. 1,50%	-	0%
5.	3.	7.	1.	0.	05.	03.	Aporte Patronal al Fondo de Capitalización Laboral.3,00%	-	0%
5.	3.	7.	1.	0.	05.	05.	Contribución Patronal a otros fondos administrados por entes privados	-	0%
5.	3.	7.	1.	1.			<b>SERVICIO</b>	-	0%
5.	3.	7.	1.	1.	01.		<b>ALQUILERES</b>	-	0%
5.	3.	7.	1.	1.	01.	01.	Alquiler de edificios, locales y terrenos	-	0%
5.	3.	7.	1.	1.	01.	02.	Alquiler de maquinaria, equipo y mobiliario.	-	0%
5.	3.	7.	1.	1.	01.	03.	Alquiler de equipo de computo	-	0%
5.	3.	7.	1.	1.	02.		<b>SERVICIOS BÁSICOS</b>	-	0%
5.	3.	7.	1.	1.	02.	02.	Servicios de energía eléctrica	-	0%
5.	3.	7.	1.	1.	02.	03.	Servicio de correo.	-	0%
5.	3.	7.	1.	1.	02.	04.	Servicio de telecomunicaciones.	-	0%
5.	3.	7.	1.	1.	02.	99.	Otros servicios básicos.	-	0%
5.	3.	7.	1.	1.	03.		<b>SERVICIOS COMERCIALES Y FINANCIEROS</b>	-	0%
5.	3.	7.	1.	1.	03.	01.	Información	-	0%
5.	3.	7.	1.	1.	03.	02.	Publicidad y propaganda.	-	0%
5.	3.	7.	1.	1.	03.	03.	Impresión, encuadernación y otros.	-	0%
5.	3.	7.	1.	1.	03.	04.	Transporte de bienes	-	0%
5.	3.	7.	1.	1.	03.	06.	Comisiones y gastos por servicios financieros y comerciales.	-	0%
5.	3.	7.	1.	1.	04.		<b>SERVICIOS DE GESTIÓN Y APOYO</b>	-	0%
5.	3.	7.	1.	1.	04.	01.	Servicios médicos y de laboratorio.	-	0%
5.	3.	7.	1.	1.	04.	02.	Servicios jurídicos.	-	0%
5.	3.	7.	1.	1.	04.	02. 01.	Servicios jurídicos del Concejo Municipal	-	0%
5.	3.	7.	1.	1.	04.	02. 02.	Servicios jurídicos Administrativos	-	0%
5.	3.	7.	1.	1.	04.	03.	Servicios de ingeniería	-	0%
5.	3.	7.	1.	1.	04.	06.	Otros servicios generales	-	0%
5.	3.	7.	1.	1.	04.	99.	Otros servicios de gestión y apoyo	-	0%
5.	3.	7.	1.	1.	05.		<b>GASTOS DE VIAJE Y DE TRANSPORTE</b>	-	0%
5.	3.	7.	1.	1.	05.	01.	Transporte dentro del país	-	0%
5.	3.	7.	1.	1.	05.	02.	Viáticos dentro del país.	-	0%
5.	3.	7.	1.	1.	06.		<b>SEGUROS, REASEGUROS Y OTRAS OBLIGACIONES</b>	-	0%
5.	3.	7.	1.	1.	06.	01.	<b>Seguros</b>	-	0%
5.	3.	7.	1.	1.	06.	01.	Seguro de vehículos	-	0%
5.	3.	7.	1.	1.	06.	02.	Seguro de incendio.	-	0%
5.	3.	7.	1.	1.	06.	03.	Seguro de responsabilidad civil.	-	0%
5.	3.	7.	1.	1.	06.	04.	Seguro de riesgo del trabajo	-	0%
5.	3.	7.	1.	1.	06.	05.	Seguro de maquinaria y equipo	-	0%
5.	3.	7.	1.	1.	06.	07.	Seguro dinero en tránsito	-	0%
5.	3.	7.	1.	1.	06.	08.	Seguro equipo electrónico	-	0%
5.	3.	7.	1.	1.	06.	09.	Seguro de equipo contratista	-	0%
5.	3.	7.	1.	1.	07.		<b>CAPACITACIÓN Y PROTOCOLO</b>	-	0%
5.	3.	7.	1.	1.	07.	01.	Actividades de capacitación.	-	0%
5.	3.	7.	1.	1.	07.	02.	Actividades protocolarias y sociales	-	0%
5.	3.	7.	1.	1.	07.	03.	Gastos de representación institucional	-	0%



## MUNICIPALIDAD DE NARANJO PRESUPUESTO INICIAL 2017

210

DETALLE DE EGRESOS  
NIVEL DE APROBACIÓN INTERNO

3.Programa III. Inversiones

7.Otros Fondos e Inversiones

7.1.Fondo plan de lotificación

[MENU](#)

CODIGO							DETALLE	ASIGNACION PRESUPUESTARIA		
								MONTO	%	
5.	3.	7.	1.	1.	08.		<b>MANTENIMIENTO Y REPARACIÓN</b>	-	0%	
5.	3.	7.	1.	1.	08.	01.	Mantenimiento de Edificios y Locales	-	0%	
5.	3.	7.	1.	1.	08.	02.	Mantenimiento de vías de comunicación	-	0%	
5.	3.	7.	1.	1.	08.	03.	Mantenimiento de instalaciones y otras obras	-	0%	
5.	3.	7.	1.	1.	08.	04.	Mantenimiento y reparación de equipo para la producción	-	0%	
5.	3.	7.	1.	1.	08.	05.	Mantenimiento y reparación de equipo de transporte.	-	0%	
5.	3.	7.	1.	1.	08.	06.	Mantenimiento y reparación de equipo de comunicación.	-	0%	
5.	3.	7.	1.	1.	08.	07.	Mantenimiento y reparación de equipo y mobiliario de oficina.	-	0%	
5.	3.	7.	1.	1.	08.	08.	Mantenimiento y reparación de equipo de cómputo y sistemas de información.	-	0%	
5.	3.	7.	1.	1.	08.	99.	Mantenimiento y reparación de otros equipos	-	0%	
5.	3.	7.	1.	1.	09.		<b>IMPUESTOS</b>	-	0%	
5.	3.	7.	1.	1.	09.	99.	Otros impuestos	-	0%	
5.	3.	7.	1.	1.	99.		<b>SERVICIOS DIVERSOS</b>	-	0%	
5.	3.	7.	1.	1.	99.	02.	Intereses moratorios y multas	-	0%	
5.	3.	7.	1.	1.	99.	05.	Deducibles	-	0%	
5.	3.	7.	1.	2.			<b>MATERIALES Y SUMINISTROS</b>	-	0%	
5.	3.	7.	1.	2.	01.		<b>PRODUCTOS QUÍMICOS Y CONEXOS.</b>	-	0%	
5.	3.	7.	1.	2.	01.	01.	Combustibles y lubricantes.	-	0%	
5.	3.	7.	1.	2.	01.	02.	Productos farmacéuticos y medicinales	-	0%	
5.	3.	7.	1.	2.	01.	04.	Tintas, pinturas y diluyentes.	-	0%	
5.	3.	7.	1.	2.	01.	99.	Otros productos químicos.	-	0%	
5.	3.	7.	1.	2.	02.		<b>ALIMENTOS Y PRODUCTOS AGROPECUARIOS</b>	-	0%	
5.	3.	7.	1.	2.	02.	02.	Productos agroforestales	-	0%	
5.	3.	7.	1.	2.	03.		<b>MATERIALES Y PRODUCTOS DE USO EN LA CONSTRUCCIÓN Y MANTENIMIENTO</b>	-	0%	
5.	3.	7.	1.	2.	03.	01.	Materiales y productos metálicos	-	0%	
5.	3.	7.	1.	2.	03.	02.	Materiales y productos minerales y asfálticos	-	0%	
5.	3.	7.	1.	2.	03.	03.	Madera y sus derivados	-	0%	
5.	3.	7.	1.	2.	03.	04.	Materiales y productos eléctricos, telefónicos y de computo	-	0%	
5.	3.	7.	1.	2.	03.	05.	Materiales y productos de vidrio	-	0%	
5.	3.	7.	1.	2.	03.	06.	Materiales y productos de plástico	-	0%	
5.	3.	7.	1.	2.	03.	99.	Otros materiales y productos de uso en la construcción	-	0%	
5.	3.	7.	1.	2.	04.		<b>HERRAMIENTAS, REPUESTOS Y ACCESORIOS</b>	-	0%	
5.	3.	7.	1.	2.	04.	01.	Herramientas e instrumentos.	-	0%	
5.	3.	7.	1.	2.	04.	02.	Repuestos y accesorios.	-	0%	
5.	3.	7.	1.	2.	99.		<b>ÚTILES, MATERIALES Y SUMINISTROS DIVERSOS.</b>	-	0%	
5.	3.	7.	1.	2.	99.	01.	Útiles y materiales de oficina y computo.	-	0%	
5.	3.	7.	1.	2.	99.	02.	Útiles y materiales, hospitalarios y de investigación	-	0%	
5.	3.	7.	1.	2.	99.	03.	Productos de papel, cartón e impresos.	-	0%	
5.	3.	7.	1.	2.	99.	04.	Textiles y vestuarios.	-	0%	
5.	3.	7.	1.	2.	99.	05.	Útiles y materiales de limpieza.	-	0%	
5.	3.	7.	1.	2.	99.	06.	Útiles y materiales de resguardo y seguridad.	-	0%	
5.	3.	7.	1.	2.	99.	07.	Útiles y materiales de cocina y comedor.	-	0%	
5.	3.	7.	1.	2.	99.	99.	Otros útiles, materiales y suministros	-	0%	
5.	3.	7.	1.	3.			<b>INTERESES Y COMISIONES</b>	-	0%	
5.	3.	7.	1.	3.	02.		<b>INTERESES SOBRE PRESTAMOS</b>	-	0%	
5.	3.	7.	1.	3.	02.	03.	Intereses sobre prestamos de Instituciones Desconcentradas no Empresariales.	-	0%	
5.	3.	7.	1.	3.	02.	03.	01.	Intereses sobre prestamos	-	0%
5.	3.	7.	1.	3.	02.	03.	02.	Comisiones sobre prestamos	-	0%
5.	3.	7.	1.	5.			<b>BIENES DURADEROS</b>	-	0%	
5.	3.	7.	1.	5.	01.		<b>MAQUINARIA, EQUIPO Y MOBILIARIO</b>	-	0%	
5.	3.	7.	1.	5.	01.	01.	Maquinaria y equipo para la producción	-	0%	
5.	3.	7.	1.	5.	01.	02.	Equipo de transporte	-	0%	
5.	3.	7.	1.	5.	01.	03.	Equipo de comunicación	-	0%	
5.	3.	7.	1.	5.	01.	04.	Equipo y mobiliario de oficina.	-	0%	
5.	3.	7.	1.	5.	01.	05.	Equipo y programas de cómputo.	-	0%	
5.	3.	7.	1.	5.	01.	07.	Equipo y mobiliario educacional, deportivo y recreativo	-	0%	
5.	3.	7.	1.	5.	01.	99.	Maquinaria y equipo diverso.	-	0%	
5.	3.	7.	1.	5.	02.		<b>CONSTRUCCIONES, ADICIONES Y MEJORAS</b>	-	0%	
5.	3.	7.	1.	5.	02.	01.	Edificios	-	0%	
5.	3.	7.	1.	5.	02.	02.	Vías de comunicación	-	0%	
5.	3.	7.	1.	5.	02.	99.	Otras construcciones, adiciones y mejoras	-	0%	
5.	3.	7.	1.	5.	03.		<b>BIENES PREEXISTENTES</b>	-	0%	
5.	3.	7.	1.	5.	03.	01.	Terrenos	-	0%	
5.	3.	7.	1.	5.	99.		<b>BIENES DURADEROS DIVERSOS</b>	-	0%	
5.	3.	7.	1.	5.	99.	03.	Bienes intangibles	-	0%	
5.	3.	7.	1.	6.			<b>TRANSFERENCIAS CORRIENTES</b>	-	0%	
5.	3.	7.	1.	6.	03.		<b>PRESTACIONES</b>	-	0%	
5.	3.	7.	1.	6.	03.	01.	Prestaciones legales	-	0%	
5.	3.	7.	1.	6.	06.		<b>OTRAS TRANSFERENCIAS CORRIENTES AL SECTOR PRIVADO</b>	-	0%	
5.	3.	7.	1.	6.	06.	01.	Indemnizaciones	-	0%	



**MUNICIPALIDAD DE NARANJO**  
**PRESUPUESTO INICIAL 2017**

DETALLE DE EGRESOS  
NIVEL DE APROBACIÓN INTERNO

[MENU](#)

3.Programa III. Inversiones  
7.Otros Fondos e Inversiones  
7.1.Fondo plan de lotificación

CODIGO							DETALLE	ASIGNACION PRESUPUESTARIA	
								MONTO	%
5.	3.	7.	1.	6.	06.	02.	Reintegros o devoluciones	-	0%
5.	3.	7.	1.	8.			AMORTIZACIONES	-	0%
5.	3.	7.	1.	8.	02.		AMORTIZACIONES DE PRESTAMOS	-	0%
5.	3.	7.	1.	8.	02.	03.	Amortización de prestamos de Instituciones Desconcentradas no Empresariales	-	0%
5.	3.	7.	1.	8.	02.	03.	01. Amortización de prestamos	-	0%
5.	3.	7.	1.	9.	02.		CUENTAS ESPECIALES	47.276,92	100%
5.	3.	7.	1.	9.	02.		SUMAS SIN ASIGNACIÓN PRESUPUESTARIA	47.276,92	100%
5.	3.	7.	1.	9.	02.	01.	Sumas libres sin asignación presupuestaria.	-	0%
5.	3.	7.	1.	9.	02.	02.	Sumas con destino específico sin asignación presupuestaria	47.276,92	100%

794

795 **ACUERDO SE-19-613-2016. El Concejo Municipal acuerda que una vez conocido el**  
796 **Presupuesto Inicial Municipal del año 2017 y el Plan Anual Operativo “Matriz de**  
797 **Planificación Institucional 2017”, por un monto de ¢5.559.283.196,97. Lo aprueba en firme**  
798 **con cinco votos a favor. Así mismo se instruye al señor Juan Luis Chaves Vargas, Alcalde**  
799 **Municipal para que haga el envío a la Contraloría General de la República, con todos**  
800 **los requisitos correspondientes. Acuerdo en firme y definitivamente aprobado con cinco**  
801 **votos a favor. Comuníquese.**

802

803

804

805

806

807

Dr. Orlando Herrera Pérez  
Presidente Municipal

Margarita González Arce  
Secretaria

810

811

812

813

814

815

816

817

Sr. Juan Luis Chaves Vargas  
Alcalde