



MUNICIPALIDAD DE NARANJO

ACTA DE LA SESION EXTRAORDINARIA N° 22 DEL 19 DE SETIE MBRE DEL 2017.

1 Acta de la Sesión Extraordinaria número 22 celebrada por el Concejo Municipal a las
2 dieciocho horas del 19 de setiembre de 2017 en la Sala de Sesiones de la Municipalidad
3 de Naranjo en el distrito primero.

4 **MIEMBROS PRESENTES: REGIDORES PROPIETARIOS:** Orlando Herrera Perez, Presidente,
5 Zelmira Navarro Villalobos Yirlany Rodriguez Soto, Adrian Peraza Valerio y Olman Cordero
6 Solís.

7 **REGIDORES SUPLENTE:** Olger Murillo Ramírez,

8 **SINDICOS PROPIETARIOS:** Agustín Arrieta Solís, Alejandro Alfaro Pérez, Olga Castro Castro,
9 Mayra Fonseca Bolaños.

10 **SINDICOS SUPLENTE:**,

11 **REGIDORES AUSENTES:**

12 Nazira Morales Morera, Justifica su ausencia por motivo de su trabajo.

13 Rodrigo Jiménez Acuña, Justifica su ausencia por motivo de su trabajo.

14 Olger Murillo Ramírez, Justifica su ausencia por motivo de su trabajo.

15 Rocio Alfaro Castro, Justifica su ausencia por motivo de su trabajo.

16 Idinia Varela Chacón, justifica su ausencia por motivo de su trabajo.

17 Rocio Alfaro Castro, Justifica su ausencia por motivo de su trabajo.

18 Señor: Helder Morales Solis, Justifica su ausencia por motivo de su trabajo.

19 Francisco Gonzalez Vargas, Justifica su ausencia por motivo de su trabajo.

20 María Isabel Villalobos Carvajal, Justifica su ausencia por motivo de su trabajo.

21 Marjorie Segura Castro, Justifica su ausencia por motivo de su trabajo.

22 Nelson Umaña Fernández, Justifica su ausencia por motivo de su trabajo.

23 Señor: Carlos Calvo Quesada, Justifica su ausencia por motivo de su trabajo.

24 Señora Alex María Mora Alpizar. Se justifica la ausencia.

25 Señor Fabio Francisco Rojas Salas. Justifica su ausencia por motivo de su trabajo.

26 Xinia María Campos Salazar, Justifica su ausencia por motivo de su trabajo.

27 Jorge Guadamuz Varela, Justifica su ausencia por motivo de su trabajo.

28 María Magali Acuña Méndez, Justifica su ausencia por motivo de su trabajo.

29 Señora María Emilieth Ávila Hernández. Justifica su ausencia por motivo de su trabajo.

30 **FUNCIONARIOS**, Luis Ernesto Castro Campos, Director Financiero y Tributario, Señor Juan
31 Luis Chaves Vargas, Alcalde, Sra Gabriela Murillo Fonseca, Vicealcaldesa. Eider Villareal
32 Gomes, Asesor Legal y Margarita González Arce, Secretaria del Concejo Municipal.

33 **ARTICULO 1.** El regidor Orlando Herrera Perez lleva a cabo una oración.

34 **CAPITULO N° 1**

35 **Se convoca a Sesión Extraordinaria por medio ACUERDO SO-38-833-2017. El Concejo**
36 **Municipal acuerda convocar a Sesión Extraordinaria el martes 19 de septiembre del**
37 **2017, a las 6 de la tarde, en la Sala de Sesiones del Concejo Municipal exclusivamente**
38 **para aprobar el Presupuesto Inicial Municipal del año 2018 y el Plan Anual Operativo**
39 **“Matriz de Planificación Institucional”.**

40

41 **ARTICULO 2.** El señor Orlando Herrera Pérez, Presidente Municipal lee el orden del día y
42 comprueba que existe quórum y se encuentran como regidores propietarios los señores:
43 Orlando Herrera Pérez, Presidente, señora Zelmira Navarro Villalobos, señora Yirlany
44 Rodríguez Soto, Adrian Alberto Peraza Valerio y Olman Cordero Solís. Da inicio a la Sesión
45 Extraordinaria número 22 del 19 de setiembre de 2017. A las 6 de la tarde, en punto.

MUNICIPALIDAD DE NARANJO

ACTA DE LA SESION EXTRAORDINARIA N° 22 DEL 19 DE SETIE MBRE DEL 2017.

46

47

CAPITULO 3

48 **ARTICULO 3. Presentación del Dictamen de Comisión de Hacienda y Presupuesto**

49 El día martes 19 de setiembre de 2017

50 Presentes los señores:

51 Por el Concejo Municipal Regidores: Orlando Herrera Pérez, Zelmira Navarro Villalobos,
52 Rodrigo Jimenez Acuña, Olger Murillo Ramírez

53 Por parte de la Alcaldía Municipal: Juan Luis Chaves Vargas, Gabriela Murillo Fonseca

54 Por la Administración: Lic. Luis Ernesto Castro Campos, Lic. Julio Arley Solís, Licda.
55 Marianela Acuña Barrantes y Licda. Vilma Santamaria Barquero

56 La Comisión de Hacienda y Presupuesto de la Municipalidad de Naranjo, durante el
57 estudio del Presupuesto Ordinario para el ejercicio económico del año 2018. Se ha
58 reunido en cuatro ocasiones:

59 En dichas sesiones se conoció, analizó y aprobó las partidas tanto de Ingresos como de
60 Egresos e inversiones, plazas y perfiles y Plan Anual Operativo, que componen el
61 Presupuesto Municipal para el año 2018.

62 Una vez discutido y analizadas las modificaciones presentadas por la Tesorera Municipal
63 y algunos regidores, se aprueba y se recomienda al Concejo Municipal su aprobación
64 en concordancia con el presente dictamen, para su posterior envió a la Contraloría
65 General de la República para su aprobación final.



Rodrigo Jimenez Acuña



Zelmira Navarro Villalobos
Olger Murillo Ramirez



66

67 **El Concejo Municipal una vez analizado el Dictamen de Comisión de Hacienda y**
68 **Presupuesto y escuchada la exposición del Presupuesto Inicial Municipal para el año**
69 **2018 y el Plan Anual Operativo por parte del Lic. Luis Ernesto Castro Campos, Director**
70 **Financiero y Tributario se hace el siguiente comentario: el señor Presidente solicita que**
71 **se indique en el acta que: " por primera vez en más de veinte años en un presupuesto**
72 **ordinario quedan recursos libres para aplicar a programas y proyectos.**

73 **Por lo tanto, el Concejo Municipal de Naranjo una vez hechas las aclaraciones y**
74 **cumplido con el proceso del estudio del Presupuesto Ordinario y ajustados todos los**
75 **detalles dispone tomar los siguientes acuerdos:**

76 **ACUERDO SE-22-844-2017. El Concejo Municipal aprueba en firme el Dictamen de**
77 **Comisión de Hacienda y Presupuesto presentado el día de hoy, con el fin de que sea**
78 **aprobado el Plan Anual Operativo y Presupuesto Inicial Municipal del año 2018.**
79 **ACUERDO DEFINITIVAMENTE APROBADO.**

MUNICIPALIDAD DE NARANJO

ACTA DE LA SESION EXTRAORDINARIA N° 22 DEL 19 DE SETIEMBRE DEL 2017.

80 Del dictamen se genera un acuerdo:

81 **Único acuerdo: aprobación del Presupuesto Inicial Municipal del año 2018 y el Plan**
82 **Anual Operativo “Matriz de Planificación Institucional”.**

83 **Se anota el Presupuesto Ordinario para el año 2018, en su integridad, se anota como**
84 **sigue:**

MUNICIPALIDAD DE NARANJO

ACTA DE LA SESION EXTRAORDINARIA N° 22 DEL 19 DE SETIE MBRE DEL 2017.

MUNICIPALIDAD DE NARANJO

**MATRIZ DE PLANIFICION INSTITUCIONAL
PERIODO 2018**

**29 DE AGOSTO
DEL 2017**

MUNICIPALIDAD DE NARANJO

ACTA DE LA SESION EXTRAORDINARIA N° 22 DEL 19 DE SETIE MBRE DEL 2017.

MARCO GENERAL (Aspectos estratégicos generales)

| | |
|---|--|
| 1. Nombre de la institución. | MUNICIPALIDAD DE NARANJO |
| 2. Año del POA. | 2018 |
| 3. Marco filosófico institucional. | |
| 3.1 Misión: | Ser el gobierno local, que como persona jurídica estatal, cuenta con la capacidad jurídica plena sobre su jurisdicción territorial, así como con la autonomía política, administrativa y financiera, que le establece la Constitución Políticas. |
| 3.2 Visión: | Ser el gobierno local que mediante su capacidad jurídica, autonomía política, administrativa y financiera, maneje en forma eficiente y transparente los recursos públicos y fortalezca un desarrollo integral del Cantón en donde valores tales como; integridad, lealtad, justicia, respeto, excelencia, innovación, liderazgo, coordinación, motivación de los actores civiles, servicio y satisfacción al ciudadano, constituyan la guía de actuación que debe inspirar la gestión y rectitud de los actos de los funcionarios, a efecto de implementar la visión y misión institucional. |
| 3.3 Políticas institucionales: | <ol style="list-style-type: none"> 1 Política de género: La Municipalidad propiciará acciones que propicien la equidad de género, contribuyendo a la construcción de una sociedad igualitaria en el Cantón. 2 Política de igualdad: La Municipalidad promoverá acciones que propicien la inclusión, la no discriminación y el respeto de las personas con discapacidad como parte de la diversidad y condición humana en el Cantón. 3 Política de ambiente: La Municipalidad promoverá acciones que propicien la protección de los recursos naturales y el uso sostenible de los mismos en el Cantón. 4 Política de tecnología de información: La Municipalidad promoverá el uso de tecnologías de información en la entidad para abrir espacios de comunicación con otras entidades en procura de un mayor desarrollo del Cantón 5 Política de participación: La Municipalidad promoverá acciones que propicien un desarrollo local participativo e inclusivo, que contemple la diversidad de las necesidades e intereses de la población del Cantón. 6 Política Cultural: La Municipalidad promoverá acciones que propicien la identidad cultural de la población y la promoción del desarrollo cultural del Cantón 7 Política Tributaria: La Municipalidad promoverá acciones que propicien el cambio de la cultura tributaria en la población del Cantón, manteniendo un trato equitativo. 8 Política Financiera: La Municipalidad implementara las acciones que conlleven a un registro presupuestario y contable patrimonial, acordes con las directrices y lineamientos de Contraloría General de la Republica y las Normas Internacionales de Contabilidad para el Sector Publico. 9 Política de servicio: La Municipalidad orientara las acciones los procesos a fortalecer la prestación de servicios en procura de un desarrollo integral de los ciudadanos del Cantón. |

MUNICIPALIDAD DE NARANJO

ACTA DE LA SESION EXTRAORDINARIA N° 22 DEL 19 DE SETIE MBRE DEL 2017.

- | | |
|----|---|
| 10 | Política de ordenamiento territorial: La Municipalidad orientara las acciones que propicien la planificación y desarrollo urbano del Cantón, conforme al marco jurídico vigente. |
| 11 | Política de transparencia: La Municipalidad fomentará las acciones que propicien la prevención de la corrupción y construcción de una cultura de integridad y transparencia en los funcionarios de la entidad. |

4. Plan de Desarrollo Municipal.

| | Nombre del Área estratégica | Objetivo (s) Estratégico (s) del Área |
|----|---------------------------------|---|
| 1 | Desarrollo Institucional | Fortalecer el desarrollo integral de los ciudadanos del cantón, mediante una gestión institucional que permita el manejo eficiente y transparente de los recursos públicos. |
| 2 | Equipamiento | Fortalecer el desarrollo integral de los ciudadanos del cantón, mediante una gestión institucional que permita el equipamiento eficiente de la estructura organizacional. |
| 3 | Servicios | Fortalecer el desarrollo integral de los ciudadanos del cantón, mediante una gestión institucional que permita una prestación eficiente de servicios comunales. |
| 4 | Infraestructura | Fortalecer el desarrollo integral de los ciudadanos del cantón, mediante una gestión institucional que permita una inversión eficiente en infraestructura vial y comunal |
| 5 | | |
| 6 | | |
| 7 | | |
| 8 | | |
| 9 | | |
| 10 | | |

5. Observaciones.

Elaborado por: Licdo. Luis Ernesto Castro Campos CPA

Fecha: 29/8/2017

87

88

MUNICIPALIDAD DE NARANJO

ACTA DE LA SESION EXTRAORDINARIA N° 22 DEL 19 DE SETIE MBRE DEL 2017.

Estructura organizacional (Recursos Humanos)

1. Nombre de la institución. MUNICIPALIDAD DE NARANJO

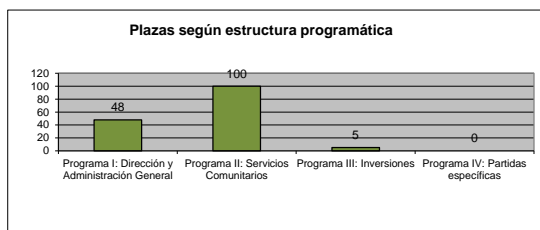
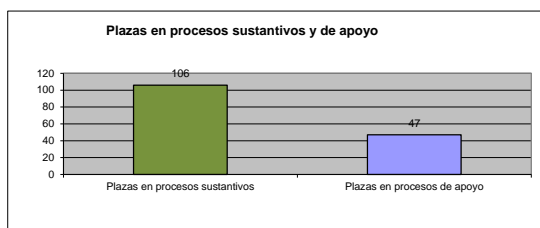
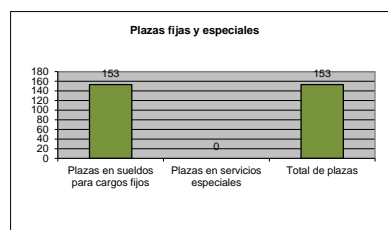
2. Año 2018

| Nivel | Procesos sustantivos | | | Por programa | | | | Apoyo | | | Por programa | | | | |
|--------------------------|---------------------------|----------------------|------------|--------------|-----------|----------|----------|---------------------------|----------------------|------------|--------------|-----------|----------|----------|----------|
| | Sueldos para cargos fijos | Servicios especiales | Diferencia | I | II | III | IV | Sueldos para cargos fijos | Servicios especiales | Diferencia | I | II | III | IV | |
| | | | | | | | | | Puestos de confianza | Otros | | | | | |
| Nivel superior ejecutivo | 0 | 0 | 0 | 0 | 0 | 0 | 0 | 5 | 0 | 0 | 0 | 5 | 0 | 0 | 0 |
| Profesional | 9 | 0 | 0 | 0 | 6 | 3 | | 14 | 0 | 0 | 0 | 14 | 0 | 0 | 0 |
| Técnico | 4 | 0 | 0 | 0 | 2 | 2 | | 15 | 0 | 0 | 0 | 13 | 2 | 0 | 0 |
| Administrativo | 7 | 0 | 0 | 0 | 7 | 0 | | 13 | 0 | 0 | 0 | 13 | 0 | 0 | 0 |
| De servicio | 86 | 0 | 0 | 3 | 83 | | | 0 | 0 | 0 | 0 | 0 | 0 | 0 | 0 |
| Total | 106 | 0 | 0 | 3 | 98 | 5 | 0 | 47 | 0 | 0 | 0 | 45 | 2 | 0 | 0 |

| RESUMEN: | |
|-------------------------------------|------------|
| Plazas en sueldos para cargos fijos | 153 |
| Plazas en servicios especiales | 0 |
| Plazas en procesos sustantivos | 106 |
| Plazas en procesos de apoyo | 47 |
| Total de plazas | 153 |

| RESUMEN POR PROGRAMA: | |
|--|------------|
| Programa I: Dirección y Administración General | 48 |
| Programa II: Servicios Comunitarios | 100 |
| Programa III: Inversiones | 5 |
| Programa IV: Partidas específicas | 0 |
| Total de plazas | 153 |

89
90
91



3. Observaciones.

Elaborado por: Licdo. Luis Ernesto Castro Campos CPA

Fecha: 29/8/2017

92
93

MUNICIPALIDAD DE NARANJO

ACTA DE LA SESION EXTRAORDINARIA N° 22 DEL 19 DE SETIE MBRE DEL 2017.

PLAN OPERATIVO ANUAL
MUNICIPALIDAD DE NARANJO
2018
MATRIZ DE DESEMPEÑO PROGRAMÁTICO
PROGRAMA I: DIRECCIÓN Y ADMINISTRACIÓN GENERAL

MISIÓN: Desarrollar las políticas y acciones administrativas de apoyo a la gestión municipal, así como la vigilancia, dirección y administración de los recursos de la manera más eficiente a efecto de que los programas de servicios e inversión puedan cumplir con sus cometidos.
Producción relevante: Acciones Administrativas

| PLANIFICACIÓN OPERATIVA ANUAL | | EVALUACIÓN | | | | | | | | | | | | | | |
|-------------------------------|---|------------|-----|--|-------------------------|---|----------------------------------|---------------------------------------|------------------------------------|----------------|---------------------|----------------|--|----------------------|----|---|
| ESTRATEGIA | OBJETIVOS DE MEJORA Y/O OPERATIVOS | META | | INDICADOR | PROGRAMACIÓN DE LA META | | FUNCIONARIO RESPONSABLE | ACTIVIDAD | ASIGNACIÓN PRESUPUESTARIA POR META | | GASTO REAL POR META | | Resultado anual del indicador de eficiencia en la ejecución de los recursos por meta | EJECUCIÓN DE LA META | | Resultado del indicador de eficacia en el cumplimiento de las metas programadas |
| | | Código | No. | | Descripción | % | | | II semestre | % | I semestre | % | | I semestre | % | |
| Desarrollo Institucional | Mejorar el nivel de eficiencia de la gestión administrativa general durante el periodo. | Operativo | 1 | (Recursos Humanos necesarios presupuestados para un los / Recursos ejecutados de la administración general) x 100 durante el periodo. | 50% | 6 | Departamento de Recursos Humanos | Administración General | I SEMESTRE | 280 496 943,61 | II SEMESTRE | 280 496 943,61 | 0% | 0 | 0% | 0% |
| Servicios | Mejorar el nivel de eficiencia de la gestión administrativa general durante el periodo. | Operativo | 2 | Contar con los bienes (Recursos necesarios y materiales presupuestados para un los / Recursos ejecutados de la administración general) x 100 durante el periodo. | 50% | 6 | Departamento de Proveeduría | Administración General | I SEMESTRE | 76 945 649,34 | II SEMESTRE | 76 945 649,34 | 0% | 0 | 0% | 0% |
| Equipamiento | Mejorar el nivel de eficiencia de la gestión administrativa general durante el periodo. | Mejora | 3 | Contar con los bienes (Recursos duraderos necesarios presupuestados para una gestión de la administración general) x 100 durante el periodo. | 100% | 6 | Departamento de Proveeduría | Administración de Inversiones Propias | I SEMESTRE | 49 162 000,00 | II SEMESTRE | - | 0% | 0 | 0% | 0% |
| Desarrollo Institucional | Mejorar el nivel de eficiencia de la gestión administrativa general durante el periodo. | Operativo | 4 | Contar con el recurso Humano necesarios presupuestados para una gestión eficiente de la auditoría interna 100 durante el periodo. | 50% | 6 | Departamento de Recursos Humanos | Auditoría Interna | I SEMESTRE | 29 093 652,96 | II SEMESTRE | 29 093 652,96 | 0% | 0 | 0% | 0% |
| Servicios | Mejorar el nivel de eficiencia de la gestión administrativa general durante el periodo. | Operativo | 5 | Contar con los servicios y materiales presupuestados para un los / Recursos ejecutados de la auditoría interna 100 durante el periodo. | 50% | 6 | Departamento de Proveeduría | Auditoría Interna | I SEMESTRE | 3 226 932,11 | II SEMESTRE | 3 226 932,11 | 0% | 0 | 0% | 0% |
| Equipamiento | Mejorar el nivel de eficiencia de la gestión administrativa general durante el periodo. | Mejora | 6 | Contar con los bienes duraderos necesarios presupuestados para una gestión eficiente de la auditoría interna 100 durante el periodo. | 100% | 6 | Departamento de Proveeduría | Administración de Inversiones Propias | I SEMESTRE | 1 198 000,00 | II SEMESTRE | - | 0% | 0 | 0% | 0% |

MUNICIPALIDAD DE NARANJO

ACTA DE LA SESION EXTRAORDINARIA N° 22 DEL 19 DE SETIE MBRE DEL 2017.

95

| | | | | | | | | | | | | | | | | | | | | |
|---------------------------|---|--|---|---|---|-----|---|-----|---------------------------|--------------------------------------|----------------|----------------|------|------|---|---|----|-----|----|---------|
| Desarrolla Instrucción | Mejorar el nivel de eficiencia de la gestión administrativa general durante el periodo. | Operativo | 7 | Realizar transferencias corrientes y de capital necesarias para cumplir con el marco jurídico vigente durante el periodo. | 6 | 50% | 6 | 50% | Departamento de Tesorería | Registro de deudas, fondos y aportes | 107.969.172,68 | 107.969.172,68 | - | 0,00 | - | 0 | 0% | 0 | 0% | 0% |
| SUBTOTALES | | | | | 6 | 4,5 | | 2,5 | | | 548.112.550,89 | 497.752.550,89 | 0,00 | 0,00 | | 0 | 0% | 0,0 | | # DIV/0 |
| TOTAL POR PROGRAMA | | | | | | 64% | | 38% | | | | | | | | | | 0% | 0% | ### |
| 29% | | Metas de Objetivos de Mejora | | | | | | | | | | | | | | | | | | |
| 86% | | Metas de Objetivos Operativos | | | | | | | | | | | | | | | | | | |
| 7 | | Metas formuladas para el programa | | | | | | | | | | | | | | | | | | |
| | | | | | | 42% | | 42% | | | | | | | | | | 0% | 0% | 0,0% |
| | | | | | | | | | | | | | | | | | | | | 0,0% |

96

MUNICIPALIDAD DE NARANJO

ACTA DE LA SESION EXTRAORDINARIA N° 22 DEL 19 DE SETIE MBRE DEL 2017.

PLAN OPERATIVO ANUAL
MUNICIPALIDAD DE NARANJO
2018
MATRIZ DE DESEMPEÑO PROGRAMÁTICO
PROGRAMA II: SERVICIOS COMUNITARIOS

MISIÓN: Brindar servicios a la comunidad con el fin de satisfacer sus necesidades.

Producción final: Servicios comunitarios

| PLANIFICACION ESTRATEGICA | PLANIFICACION OPERATIVA | | | | | | | | | | EVALUACION | | | | | | |
|---------------------------|---|-----------------|--|--|-------------------------|----------|-------------------------|-----------|---|---|-------------|---------------------|----------------|----------------------|---|---|------------|
| | OBJETIVOS DE DESARROLLO OPERATIVOS | Ciclo Operativo | No. Descripción | INDICADOR | PROGRAMACION DE LA META | | FUNCIONARIO RESPONSABLE | SERVICIOS | División de servicios | ASIGNACION PRESUPUESTARIA POR META | | GASTO REAL POR META | | EJECUCION DE LA META | | Resultado del indicador en la ejecución de la metas programadas | |
| | | | | | % | Semestre | | | | I SEMESTRE | II SEMESTRE | % | I semestre | II semestre | % | | I semestre |
| AREAS ESTRATEGICAS | Manejar asfalto las vías públicas del cantón durante el periodo. | Operativo | 1 Contar con los recursos necesarios presupuestado para realizar el asfalto de las vías y sitios (ejecutados) x 100 | Recursos necesarios presupuestado para realizar el asfalto de las vías y sitios (ejecutados) x 100 | 6 | 50% | 6 | 50% | Coordinador de servicios públicos. | 01 Asso de vías y sitios publicos. | 08-31 | 40 140 314,57 | 40 140 314,57 | 0 | 0 | 0% | 0% |
| Servicios | Recoger los desechos sólidos en el cantón durante el periodo. | Operativo | 2 Contar con los recursos necesarios presupuestado para realizar la recolección de desechos sólidos en forma periódica y la implementación de políticas sobre ambiente, salud, durante el periodo. | Recursos necesarios presupuestado para realizar la recolección de desechos sólidos en forma periódica y la implementación de políticas sobre ambiente, salud, durante el periodo. | 6 | 50% | 6 | 50% | Ingeniero de la Unidad Técnica de Gestión de Residuos Ambientales. | 02 Recolección de basura | | 216 957 060,01 | 216 957 060,01 | 0 | 0 | 0% | 0% |
| Servicios | Brindar mantenimiento a los caminos y calles en durante el periodo. | Mejora | 3 Contar con los recursos necesarios presupuestado para realizar el mantenimiento de caminos y calles en asentamientos humanos con recursos del inciso b) del artículo 5 de la Ley N 8114 durante el periodo. | Recursos necesarios presupuestado para realizar el mantenimiento de caminos y calles en asentamientos humanos con recursos del inciso b) del artículo 5 de la Ley N 8114 durante el periodo. | 6 | 50% | 6 | 50% | Ingeniero de la Unidad Técnica de Gestión de Vial. | 03 Mantenimiento de caminos y calles | | 66 872 280,41 | 66 872 280,41 | 0 | 0 | 0% | 0% |
| Servicios | Mejorar las condiciones de acceso para personas discapacitadas y adultos mayores en las áreas durante el periodo. | Mejora | 4 Contar con los recursos necesarios presupuestado para realizar el mantenimiento periódico a las rampas y accesos en las principales calidades de la ciudad durante el periodo. | Recursos necesarios presupuestado para realizar el mantenimiento periódico a las rampas y accesos en las principales calidades de la ciudad durante el periodo. | 6 | 50% | 6 | 50% | Ingeniero de la Unidad Técnica de Mantenimiento de caminos y calles | 03 | | 3 000 000,00 | 3 000 000,00 | 0 | 0 | 0% | 0% |
| Servicios | Mejorar las condiciones de la infraestructura y el servicio en general del Camerleiro de Naranjo Centro durante el periodo. | Operativo | 5 Contar con los recursos necesarios presupuestado para brindar el servicio de informaciones, extimaciones y asesoramiento en el Camerleiro Centro en forma constante durante el periodo. | Recursos necesarios presupuestado para brindar el servicio de informaciones, extimaciones y asesoramiento en el Camerleiro Centro en forma constante durante el periodo. | 6 | 50% | 6 | 50% | Administrador de Servicios Generales | 04 Cementeros | | 14 557 476,15 | 14 557 476,15 | | | | |
| Servicios | Manejar asfalto las zonas verdes de la ciudad durante el periodo. | Operativo | 6 Contar con los recursos necesarios presupuestado para el mantenimiento de parques y zonas verdes en forma periódica durante el periodo. | Recursos necesarios presupuestado para el mantenimiento de parques y zonas verdes en forma periódica durante el periodo. | 6 | 50% | 6 | 50% | Ingeniero de la Unidad Técnica de Gestión Ambiental. | 05 Parques y zonas verdes de Gestión ambiental. | | 27 954 085,66 | 27 954 085,66 | 0 | 0 | 0% | 0% |
| Servicios | Brindar el suministro de agua potable en el cantón durante el periodo. | Operativo | 7 Contar con los recursos necesarios presupuestado para suministrar el servicio de agua potable constante durante el periodo. | Recursos necesarios presupuestado para suministrar el servicio de agua potable constante durante el periodo. | 6 | 50% | 6 | 50% | Coordinador del Acueducto | 06 Acueducto | | 256 465 164,10 | 256 465 164,10 | 0 | 0 | 0% | 0% |
| Servicios | Suministrar el alquiler de locales en el Mercado Municipal. | Operativo | 8 Contar con los recursos necesarios presupuestado para suministrar el alquiler de locales en el Mercado Municipal en forma constante durante el periodo. | Recursos necesarios presupuestado para suministrar el alquiler de locales en el Mercado Municipal en forma constante durante el periodo. | 6 | 50% | 6 | 50% | Administrador de Servicios Generales y Mercados | 07 Mercados y ferias | | 32 807 930,07 | 32 807 930,07 | 0 | 0 | 0% | 0% |

MUNICIPALIDAD DE NARANJO

ACTA DE LA SESION EXTRAORDINARIA N° 22 DEL 19 DE SETIE MBRE DEL 2017.

| | | | | | | | | | | | | | | | | | | | |
|-----------|--|-----------|----|---|---|-----|---|------|---|---|------------|---------------|---|---|---|----|---|----|----|
| Servicios | Brindar espacios de cultura y esparcimiento a la ciudadanía durante el periodo. | Operativo | 9 | Contra con los recursos necesarios presupuestado para la gestión de actividades culturales (ejecutados) x 100 | 6 | 50% | 6 | 50% | Gestor Cultural | 09 Educativos, culturales y deportivos | Culturales | 7 646 350,98 | - | - | 0 | 0% | 0 | 0% | 0% |
| Servicios | Brindar espacios de cultura y esparcimiento a la ciudadanía durante el periodo. | Operativo | 10 | Contra con los recursos necesarios presupuestado para mantener y operando Filarmónica Municipal durante el periodo. | 6 | 50% | 6 | 50% | Gestora Cultural | 09 Educativos, culturales y deportivos | Culturales | 10 076 084,86 | - | - | 0 | 0% | 0 | 0% | 0% |
| Servicios | Brindar espacios de cultura y esparcimiento a la ciudadanía durante el periodo. | Mejora | 12 | Contra con los recursos necesarios presupuestado para conmemorar las fiestas patrias durante el periodo. | 6 | 50% | 6 | 50% | Gestora Cultural | 09 Educativos, culturales y deportivos | Culturales | 900 000,00 | - | - | 0 | 0% | 0 | 0% | 0% |
| Servicios | Brindar espacios de cultura y esparcimiento a la ciudadanía durante el periodo. | Mejora | 13 | Contra con los recursos necesarios presupuestado para realizar el desfile de fin de año. | 0 | 0% | 6 | 100% | Gestora Cultural | 09 Educativos, culturales y deportivos | Culturales | 7 362 668,60 | - | - | 0 | 0% | 0 | 0% | 0% |
| Servicios | Contribuir en la formación integral de la juventud del cantón, durante el periodo. | Mejora | 14 | Contra con los recursos necesarios presupuestado para realizar talleres de formación para jóvenes durante el periodo. | 6 | 50% | 6 | 50% | Consejo Cantonal de la Juventud | 09 Educativos, culturales y deportivos | Educativos | 1 671 209,94 | - | - | 0 | 0% | 0 | 0% | 0% |
| Servicios | Brindar servicios complementarios a la ciudadanía durante el periodo. | Mejora | 15 | Contra con los recursos necesarios presupuestado para el funcionamiento de la Oficina de Gestión Social en forma constante durante el periodo. | 6 | 50% | 6 | 50% | Encargada de la Oficina de Gestión Social | 10 Servicios Sociales y complementarios | | 34 125 421,52 | - | - | 0 | 0% | 0 | 0% | 0% |
| Servicios | Brindar el servicio de estacionamiento y terminales de autobuses durante el periodo. | Operativo | 16 | Contra con los recursos necesarios presupuestado para mantener y operando el Parque Público al costado oeste del Mercado en forma constante durante el periodo. | 6 | 50% | 6 | 50% | Administrador de Servicios Generales | 11 Estacionamientos terminales | | 18 053 450,26 | - | - | 0 | 0% | 0 | 0% | 0% |

MUNICIPALIDAD DE NARANJO

ACTA DE LA SESION EXTRAORDINARIA N° 22 DEL 19 DE SETIE MBRE DEL 2017.

| | | | | | | | | | | | | | | | | |
|--|-----|---|-----|---|-----|---|-----------------------|-----------------------|-------------|-------------|------------|------------|------------|------------|------------|------------|
| 6 | 50% | 6 | 50% | 6 | 50% | 6 | 3 312 032,76 | 3 312 032,76 | - | - | 0 | 0% | 0 | 0% | 0% | |
| 6 | 50% | 6 | 50% | 6 | 50% | 6 | 6 157 238,70 | 6 157 238,70 | - | - | 0 | 0% | 0 | 0% | 0% | |
| 6 | 50% | 6 | 50% | 6 | 50% | 6 | 29 434 465,76 | 29 434 465,76 | - | - | 0 | 0% | 0 | 0% | 0% | |
| 6 | 50% | 6 | 50% | 6 | 50% | 6 | 82 4 607,62 | 82 4 607,62 | - | - | 0 | 0% | 0 | 0% | 0% | |
| 6 | 50% | 6 | 50% | 6 | 50% | 6 | 2 500 000,00 | 2 500 000,00 | - | - | 0 | 0% | 0 | 0% | 0% | |
| SUB-TOTALES | | | | | | | 773 444 182,34 | 780 826 270,94 | 0,00 | 0,00 | 0,0 | 0% | 0,0 | 0% | 0% | |
| TOTAL POR PROGRAMA | | | | | | | 52% | 52% | 52% | 52% | 52% | 52% | 52% | 52% | 52% | 52% |
| Metas de Objetivos Operativos | | | | | | | 52% | 52% | 52% | 52% | 52% | 52% | 52% | 52% | 52% | 52% |
| Metas formuladas para el programa | | | | | | | 21 | 21 | 21 | 21 | 21 | 21 | 21 | 21 | 21 | 21 |

MUNICIPALIDAD DE NARANJO

ACTA DE LA SESION EXTRAORDINARIA N° 22 DEL 19 DE SETIE MBRE DEL 2017.

PLAN OPERATIVO ANUAL
MUNICIPALIDAD DE NARANJO
2018
MATRIZ DE DESEMPEÑO PROGRAMÁTICO
PROGRAMA III: INVERSIONES

MISIÓN: Desarrollar proyectos de inversión a favor de la comunidad con el fin de satisfacer sus necesidades.

Producción final: Proyectos de inversión

| PLANIFICACION ESTRATEGICA PLANE | | PLANIFICACION OPERATIVA | | | | | | | | | | EVALUACION | | | | | |
|--|------------------|-------------------------|-----|---|---|------|-------------------------|-----------------------------------|-----------------------------------|------------------------------------|------------------|---------------------|------------|----------------------|------------|---|---------|
| OBJETIVOS DE DESARROLLO MUNICIPAL | AREA ESTRATEGICA | OBJETIVOS DE OPERATIVOS | | INDICADOR | PROGRAMACION DE LA META | | FUNCIONARIO RESPONSABLE | GRUPOS | SUBGRUPOS | ASIGNACION PRESUPUESTARIA POR META | | GASTO REAL POR META | | EJECUCION DE LA META | | Resultado del indicador de eficacia en el cumplimiento de las metas programadas | |
| | | Codigo | No. | | Descripción | Meta | | | | % | II Semestre | % | I Semestre | % | I Semestre | | % |
| Mejorar las condiciones de la red vial cantonal, durante el periodo. | Infraestructura | Operativo | 1 | Contar con el recurso humano presupuestado para una gestión eficiente de la Unidad Técnica de Gestión Vial durante el periodo. | Recursos (Recursos humanos / Recursos técnicos) x 100 | 50% | 6 | 02 Vías de comunicación terrestre | Unidad de Técnica de Gestión Vial | 90 969 219,68 | 90 969 219,68 | - | 0 | 0% | 0 | 0% | 0% |
| Mejorar las condiciones de la red vial cantonal, durante el periodo. | Infraestructura | Operativo | 2 | Contar con los servicios y materiales presupuestados necesarios para un eficiente frente de la Unidad Técnica de Gestión Vial durante el periodo. | Recursos (Recursos humanos / Recursos técnicos) x 100 | 50% | 6 | 02 Vías de comunicación terrestre | Unidad de Gestión Vial | 677 536 498,61 | 677 536 498,61 | - | 0 | 0% | 0 | 0% | 0% |
| Mejorar las condiciones de la red vial cantonal, durante el periodo. | Infraestructura | Mejora | 3 | Contar con los bienes duraderos necesarios para una gestión eficiente de la Unidad Técnica de Gestión Vial durante el periodo. | Recursos (Recursos humanos / Recursos técnicos) x 100 | 100% | 6 | 02 Vías de comunicación terrestre | Unidad de Gestión Vial | 530 315 075,00 | 530 315 075,00 | - | 0 | 0% | 0 | 0% | 0% |
| Mejorar las condiciones de la red vial cantonal, durante el periodo. | Infraestructura | Operativo | 4 | Atender las obligaciones presupuestadas por préstamos adquiridos para una gestión eficiente de la Unidad Técnica de Gestión Vial durante el periodo. | Recursos (Recursos humanos / Recursos técnicos) x 100 | 50% | 6 | 02 Vías de comunicación terrestre | Unidad de Gestión Vial | 245 787 897,85 | 245 787 897,85 | - | 0 | 0% | 0 | 0% | 0% |
| Mejorar las condiciones de la red vial cantonal, durante el periodo. | Infraestructura | Operativo | 5 | Atender las necesidades que se determinen para la compra de bienes muebles durante el periodo. | Recursos (Recursos humanos / Recursos técnicos) x 100 | 50% | 6 | 02 Vías de comunicación terrestre | Unidad de Gestión Vial | - | - | - | 0 | #DIV/0! | 0 | 0% | 0% |
| Contribuir en la solución de la necesidad de vivienda para familias de escasos recursos económicos durante el periodo. | Infraestructura | Mejora | 6 | Contar con recursos necesarios para comprar, urbanizar y adjudicar inmuebles para satisfacer viviendas de escasos recursos económicos durante el periodo. | Recursos (Recursos humanos / Recursos técnicos) x 100 | 0% | 6 | 07 Otros fondos inversiones | Otros fondos e inversiones | 22 187,87 | 22 187,87 | - | 0 | 0% | 0 | 0% | 0% |
| SUB-TOTALES | | | | | | 3,0 | | | | 1 544 608 385,34 | 1 544 630 573,21 | 0,00 | | 0% | | 0,0 | #DIV/0! |
| TOTAL POR PROGRAMA | | | | | | 50% | | | | | | | | 0% | | ### | 0% |
| | | | | | | 50% | | | | | | | | 0% | | ### | 0% |
| | | | | | | 50% | | | | | | | | 0% | | ### | 0% |
| | | | | | | 50% | | | | | | | | 0% | | ### | 0% |

0,00

MUNICIPALIDAD DE NARANJO

ACTA DE LA SESION EXTRAORDINARIA N° 22 DEL 19 DE SETIE MBRE DEL 2017.

103

MUNICIPALIDAD DE NARANJO
MATRIZ PARA EVALUAR EL POA
2018

| INDICADORES | NOMBRE DEL INDICADOR | FORMULA DEL INDICADOR | INDICADOR META | INDICADORES GENERALES | | | | RESULTADO DEL INDICADOR | | |
|-------------------|----------------------|--|----------------|-----------------------|-------------|------------------|-------------|-------------------------|-------------|----------|
| | | | | METAS PROPUESTAS | | METAS ALCANZADAS | | I Semestre | II Semestre | ANUAL |
| | | | | I Semestre | II Semestre | I Semestre | II Semestre | | | |
| INSTITUCIONALES | 1.1 | Grado de cumplimiento de metas | 100% | 50% | 47% | 0% | 0% | 0,00% | # DIV/0! | 0,00% |
| | a) | Grado de cumplimiento de metas de los objetivos de mejora | 100% | 65% | 35% | 0% | 0% | 0,00% | # DIV/0! | 0,00% |
| | b) | Grado de cumplimiento de metas de los objetivos operativos | 100% | 47% | 47% | 0% | 0% | 0,00% | # DIV/0! | 0,00% |
| RECURSOS LEY 8114 | 1.2 | Ejecución presupuesto | 100% | 100% | 100% | 0% | 0% | 0,00% | # DIV/0! | 0,00% |
| | 1.3 | Grado de cumplimiento de metas programadas con los recursos de la Ley 8114 | 100,00% | 63% | 38% | 0% | 0% | 0,00% | # DIV/0! | 0,00% |
| | 1.4 | Ejecución del gasto presupuestado con recursos de la Ley 8114 | 100,00% | 1,00 | 1,00 | # DIV/0! | 0,00 | 0,00 | # DIV/0! | # DIV/0! |

RESUMEN: II SEMESTRE

| % Cumplimiento Metas | |
|----------------------|----------|
| Programa 1 | # DIV/0! |
| Programa 2 | # DIV/0! |
| Programa 3 | # DIV/0! |
| Programa 4 | 0,0% |

RESUMEN: I SEMESTRE

| % Cumplimiento Metas | |
|----------------------|----------|
| Programa 1 | # DIV/0! |
| Programa 2 | # DIV/0! |
| Programa 3 | # DIV/0! |
| Programa 4 | 0,0% |

RESUMEN: ANUAL

| % Cumplimiento Metas | | % ejecución recursos | |
|----------------------|----------|----------------------|------|
| Programa 1 | # DIV/0! | 0,0% | 0,0% |
| Programa 2 | # DIV/0! | 0,0% | 0,0% |
| Programa 3 | # DIV/0! | 0,0% | 0,0% |
| Programa 4 | 0,0% | 0,0% | 0,0% |

104

MUNICIPALIDAD DE NARANJO

ACTA DE LA SESION EXTRAORDINARIA N° 22 DEL 19 DE SETIE MBRE DEL 2017.


105

MUNICIPALIDAD DE NARANJO DISTRIBUCIÓN DE RECURSOS 2018

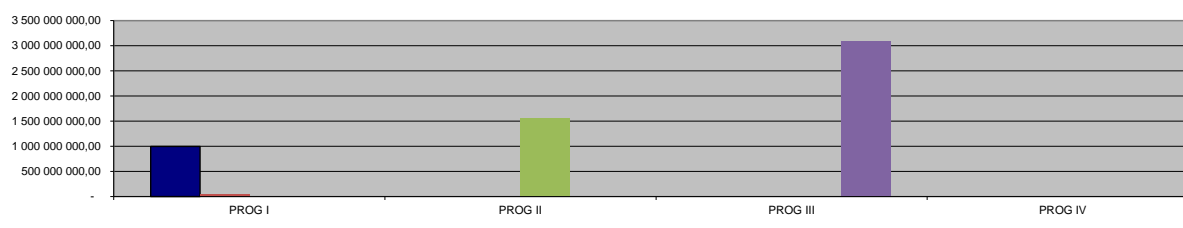
| AREAS ESTRATÉGICAS | PROG I | PROG II | PROG III | PROG IV | TOTAL | % |
|--------------------------|-------------------------|-------------------------|-------------------------|-----------|-------------------------|-----|
| Desarrollo Institucional | 995 505 101,78 | - | - | - | 995 505 101,78 | 17% |
| Equipamiento | 50 360 000,00 | - | - | - | 50 360 000,00 | 1% |
| Servicios | - | 1 554 270 453,28 | - | - | 1 554 270 453,28 | 27% |
| Infraestructura | - | - | 3 089 238 958,54 | - | 3 089 238 958,54 | 54% |
| No aplica | - | - | - | - | - | 0% |
| No aplica | - | - | - | - | - | 0% |
| No aplica | - | - | - | - | - | 0% |
| No aplica | - | - | - | - | - | 0% |
| No aplica | - | - | - | - | - | 0% |
| No aplica | - | - | - | - | - | 0% |
| TOTAL | 1 045 865 101,78 | 1 554 270 453,28 | 3 089 238 958,54 | - | 5 689 374 513,60 | |
| % | 18% | 27% | 54% | 0% | | |

130 091 316,64

Distribución de recursos por área estratégica del Plan de Desarrollo Municipal



Distribución de recursos por Programa

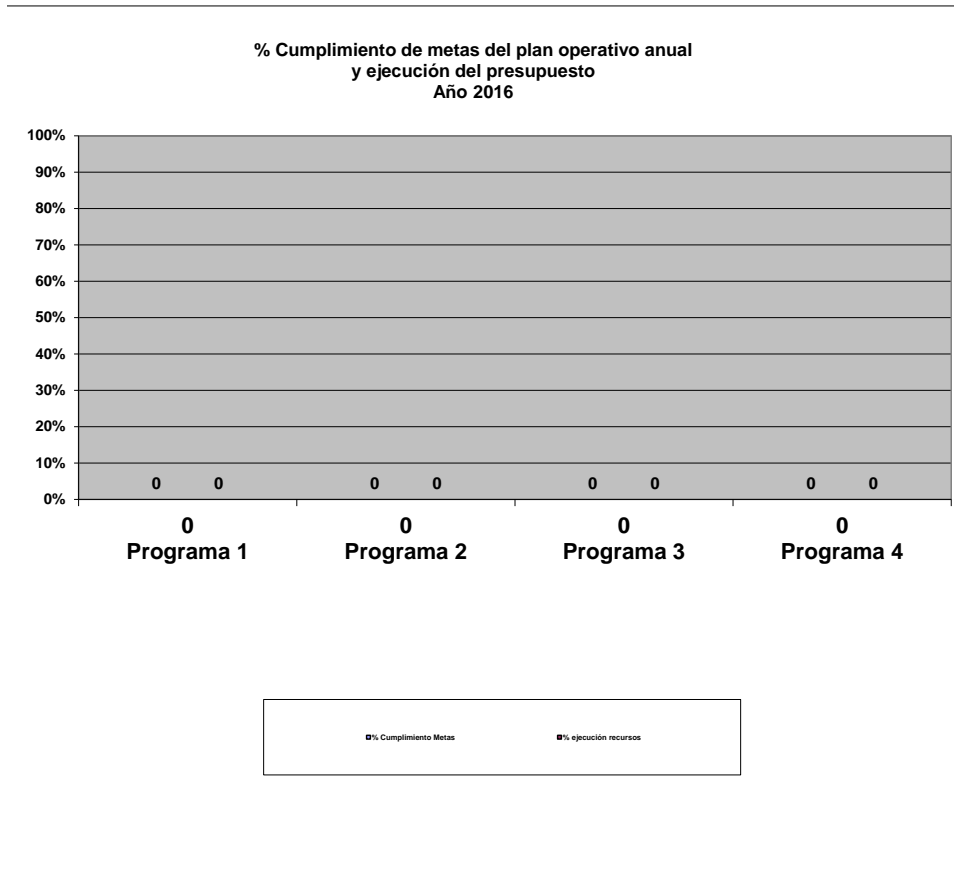


106

107

MUNICIPALIDAD DE NARANJO

ACTA DE LA SESION EXTRAORDINARIA N° 22 DEL 19 DE SETIE MBRE DEL 2017.



108

109

MUNICIPALIDAD DE NARANJO

ACTA DE LA SESION EXTRAORDINARIA N° 22 DEL 19 DE SETIEMBRE DEL 2017.

MUNICIPALIDAD DE NARANJO

**PRESUPUESTO INICIAL
PERIODO 2018**



**29 DE AGOSTO
DEL 2017**

MUNICIPALIDAD DE NARANJO

ACTA DE LA SESION EXTRAORDINARIA N° 22 DEL 19 DE SETIEMBRE DEL 2017.



MUNICIPALIDAD DE NARANJO PRESUPUESTO INICIAL 2018

1

CONTENIDO
NIVEL DE APROBACIÓN EXTERNO

| DETALLE | PAGINA |
|---|--------|
| 1. Sección de Ingresos. | 2 |
| 2. Sección de Egresos. | 4 |
| 3. Cuadro N° 1: Origen y aplicación de recursos. | 6 |
| 4. Cuadro N° 2: Estructura organizacional de recursos humanos. | 11 |
| 5. Cuadro N° 3: Calculo del salario del Alcalde y Vicealcaldesa. | 13 |
| 6. Cuadro N° 4: Detalle de la Deuda. | 14 |
| 7. Cuadro N° 5: Transferencias a entidades privadas son fines de lucro. | 15 |
| 8 Adquisición de bienes y servicios | 16 |
| 8. Justificación de Ingresos. | 17 |
| 9. Justificación de Egresos. | 32 |

MUNICIPALIDAD DE NARANJO

ACTA DE LA SESION EXTRAORDINARIA N° 22 DEL 19 DE SETIE MBRE DEL 2017.



MUNICIPALIDAD DE NARANJO
PRESUPUESTO INICIAL 2018
SECCION DE INGRESOS
NIVEL DE APROBACIÓN EXTERNO

2

[MENU](#)

| CODIGO | | | | | | | | | | DETALLE DE INGRESOS | ASIGNACION PRESUPUESTARIA | |
|--------|----|----|----|----|-----|-----|----|----|------|--|---------------------------|----------------|
| | | | | | | | | | | | MONTO | % |
| | | | | | | | | | | TOTAL INGRESOS PRESUPUESTADOS | 5 689 374 513,60 | 100,00% |
| 4. | 1. | 0. | 0. | 0. | 00. | 00. | 0. | 0. | 000. | INGRESOS CORRIENTES | 2 335 015 823,99 | 41,04% |
| 4. | 1. | 1. | 0. | 0. | 00. | 00. | 0. | 0. | 000. | INGRESOS TRIBUTARIOS | 1 082 750 000,78 | 19,03% |
| 4. | 1. | 1. | 2. | 0. | 00. | 00. | 0. | 0. | 000. | IMPUESTO SOBRE LA PROPIEDAD | 706 751 234,56 | 12,42% |
| 4. | 1. | 1. | 2. | 1. | 00. | 00. | 0. | 0. | 000. | Impuesto sobre la propiedad de bienes inmuebles | 681 483 106,66 | 11,98% |
| 4. | 1. | 1. | 2. | 4. | 00. | 00. | 0. | 0. | 000. | Impuesto sobre traspaso de bienes inmuebles. | 25 268 127,90 | 0,44% |
| 4. | 1. | 1. | 3. | 0. | 00. | 00. | 0. | 0. | 000. | IMPUESTO SOBRE BIENES Y SERVICIOS | 345 475 985,22 | 6,07% |
| 4. | 1. | 1. | 3. | 2. | 00. | 00. | 0. | 0. | 000. | IMPUESTOS ESPECÍFICOS SOBRE LA PRODUCCIÓN Y CONSUMO DE BIENES Y SERVICIOS | 66 889 653,18 | 1,18% |
| 4. | 1. | 1. | 3. | 2. | 01. | 00. | 0. | 0. | 000. | IMPUESTOS ESPECÍFICOS SOBRE LA PRODUCCIÓN Y CONSUMO DE BIENES. | 66 544 099,85 | 1,17% |
| 4. | 1. | 1. | 3. | 2. | 01. | 04. | 0. | 0. | 000. | Impuestos específicos sobre bienes manufacturados | 4 996 485,34 | 0,09% |
| 4. | 1. | 1. | 3. | 2. | 01. | 05. | 0. | 0. | 000. | Impuestos específicos sobre la construcción | 61 547 614,51 | 1,08% |
| 4. | 1. | 1. | 3. | 2. | 00. | 00. | 0. | 0. | 000. | IMPUESTOS ESPECÍFICOS SOBRE LA PRODUCCIÓN Y CONSUMO DE SERVICIOS. | 345 553,34 | 0,01% |
| 4. | 1. | 1. | 3. | 2. | 03. | 00. | 0. | 0. | 000. | Impuestos específicos a los servicios de diversión y esparcimiento. | 345 553,34 | 0,01% |
| 4. | 1. | 1. | 3. | 2. | 02. | 03. | 9. | 0. | 000. | Otros impuestos específicos a los servicios de diversión y esparcimiento | 345 553,34 | 0,01% |
| 4. | 1. | 1. | 3. | 3. | 00. | 00. | 0. | 0. | 000. | OTROS IMPUESTOS A LOS BIENES Y SERVICIOS | 278 586 332,04 | 4,90% |
| 4. | 1. | 1. | 3. | 3. | 01. | 00. | 0. | 0. | 000. | Licencias profesionales, comerciales y otros permisos | 278 586 332,04 | 4,90% |
| 4. | 1. | 1. | 9. | 0. | 00. | 00. | 0. | 0. | 000. | OTROS INGRESO TRIBUTARIOS | 30 522 781,00 | 0,54% |
| 4. | 1. | 1. | 9. | 1. | 00. | 00. | 0. | 0. | 000. | Impuesto de Timbres | 30 522 781,00 | 0,54% |
| 4. | 1. | 3. | 0. | 0. | 00. | 00. | 0. | 0. | 000. | INGRESOS NO TRIBUTARIOS | 1 238 642 930,82 | 21,77% |
| 4. | 1. | 3. | 1. | 0. | 00. | 00. | 0. | 0. | 000. | VENTA DE BIENES Y SERVICIOS | 1 154 654 771,19 | 20,29% |
| 4. | 1. | 3. | 1. | 1. | 00. | 00. | 0. | 0. | 000. | VENTA BIENES | 297 920 237,84 | 5,24% |
| 4. | 1. | 3. | 1. | 1. | 04. | 02. | 0. | 0. | 000. | Venta de otros bienes manufacturados | 166 500,00 | 0,00% |
| 4. | 1. | 3. | 1. | 1. | 05. | 00. | 0. | 0. | 000. | Venta de agua | 297 753 737,84 | 5,23% |
| 4. | 1. | 3. | 1. | 2. | 00. | 00. | 0. | 0. | 000. | VENTA DE SERVICIOS | 806 099 460,51 | 14,17% |
| 4. | 1. | 3. | 1. | 2. | 04. | 00. | 0. | 0. | 000. | ALQUILERES | 82 004 847,69 | 1,44% |
| 4. | 1. | 3. | 1. | 2. | 04. | 01. | 0. | 0. | 000. | Alquiler de edificios e instalaciones | 82 004 847,69 | 1,44% |
| 4. | 1. | 3. | 1. | 2. | 05. | 00. | 0. | 0. | 000. | SERVICIOS COMUNITARIOS | 702 330 088,58 | 12,34% |
| 4. | 1. | 3. | 1. | 2. | 05. | 02. | 0. | 0. | 000. | Servicio de instalación y derivación de agua. | 11 405 834,93 | 0,20% |
| 4. | 1. | 3. | 1. | 2. | 05. | 03. | 0. | 0. | 000. | Servicio de Cementerio | 31 282 569,94 | 0,55% |
| 4. | 1. | 3. | 1. | 2. | 05. | 04. | 0. | 0. | 000. | Servicio de saneamiento ambiental | 659 641 683,72 | 11,59% |
| 4. | 1. | 3. | 1. | 2. | 09. | 00. | 0. | 0. | 000. | OTROS SERVICIOS | 21 764 524,25 | 0,38% |
| 4. | 1. | 3. | 1. | 2. | 09. | 09. | 0. | 0. | 000. | Venta de otros servicios | 21 764 524,25 | 0,38% |
| 4. | 1. | 3. | 1. | 3. | 00. | 00. | 0. | 0. | 000. | DERECHOS ADMINISTRATIVOS | 50 635 072,84 | 0,89% |
| 4. | 1. | 3. | 1. | 3. | 01. | 00. | 0. | 0. | 000. | DERECHOS ADMINISTRATIVOS A LOS SERVICIOS DE TRANSPORTE | 46 546 176,49 | 0,82% |
| 4. | 1. | 3. | 1. | 3. | 01. | 01. | 0. | 0. | 000. | Derechos administrativos a los servicios de transporte por carretera. | 46 546 176,49 | 0,82% |
| 4. | 1. | 3. | 1. | 3. | 02. | 00. | 0. | 0. | 000. | DERECHOS ADMINISTRATIVOS A OTEOS SERVICIOS PUBLICOS | 4 088 896,35 | 0,07% |
| 4. | 1. | 3. | 1. | 3. | 02. | 09. | 0. | 0. | 000. | Otros derechos administrativos a otros servicios públicos | 4 088 896,35 | 0,07% |
| 4. | 1. | 3. | 2. | 0. | 00. | 00. | 0. | 0. | 000. | RENTA DE ACTIVOS FINANCIEROS | 15 589 381,74 | 0,27% |
| 4. | 1. | 3. | 2. | 3. | 00. | 00. | 0. | 0. | 000. | INTERESES SOBRE TITULOS VALORES | 15 589 381,74 | 0,27% |
| 4. | 1. | 3. | 2. | 3. | 01. | 00. | 0. | 0. | 000. | Intereses sobre títulos valores del Gobierno Central | 15 589 381,74 | 0,27% |
| 4. | 1. | 3. | 2. | 0. | 01. | 01. | 0. | 0. | 000. | Intereses sobre inversiones transitorias | 15 589 381,74 | 0,27% |
| 4. | 1. | 3. | 3. | 0. | 00. | 00. | 0. | 0. | 000. | MULTA, SANCIONES, REMATES Y CONFISCACIONES | 7 543 187,61 | 0,13% |
| 4. | 1. | 3. | 3. | 1. | 00. | 00. | 0. | 0. | 000. | Multas y Sanciones | 7 543 187,61 | 0,13% |
| 4. | 1. | 3. | 3. | 1. | 01. | 00. | 0. | 0. | 000. | Multa por atraso en el pago de impuestos | 7 543 187,61 | 0,13% |
| 4. | 1. | 3. | 4. | 0. | 00. | 00. | 0. | 0. | 000. | INTERESES MORATORIOS | 60 855 590,29 | 1,07% |
| 4. | 1. | 3. | 4. | 1. | 00. | 00. | 0. | 0. | 000. | Intereses moratorios por atraso en el pago de impuestos. | 49 912 669,92 | 0,88% |
| 4. | 1. | 3. | 4. | 2. | 00. | 00. | 0. | 0. | 000. | Interese moratorios por atraso en el pago de bienes y servicio. | 10 942 920,37 | 0,19% |
| 4. | 1. | 3. | 9. | 0. | 00. | 00. | 0. | 0. | 000. | OTROS INGRESOS NO TRIBUTARIOS | - | 0,00% |
| 4. | 1. | 3. | 9. | 1. | 00. | 00. | 0. | 0. | 000. | Otros reintegros en efectivo | - | 0,00% |
| 4. | 1. | 3. | 9. | 9. | 00. | 00. | 0. | 0. | 000. | Ingresos no especificados | - | 0,00% |
| 4. | 1. | 4. | 0. | 0. | 00. | 00. | 0. | 0. | 000. | TRANSFERENCIAS CORRIENTES | 13 622 892,38 | 0,24% |
| 4. | 1. | 4. | 1. | 0. | 00. | 00. | 0. | 0. | 000. | TRANSFERENCIAS CORRIENTES DEL SECTOR PUBLICO | 13 622 892,38 | 0,24% |
| 4. | 1. | 4. | 1. | 2. | 00. | 00. | 0. | 0. | 000. | Transferencias corrientes de Órganos Desconcentrados | 3 342 419,88 | 0,06% |
| 4. | 1. | 4. | 1. | 3. | 00. | 00. | 0. | 0. | 000. | Transferencias Corrientes de Instituciones Descentralizadas no Empresariales | 10 280 472,50 | 0,18% |
| 4. | 2. | 0. | 0. | 0. | 00. | 00. | 0. | 0. | 000. | INGRESOS DE CAPITAL | 1 061 035 186,61 | 18,65% |
| 4. | 2. | 1. | 0. | 0. | 00. | 00. | 0. | 0. | 000. | VENTA DE ACTIVOS | 22 187,87 | 0,00% |

MUNICIPALIDAD DE NARANJO

ACTA DE LA SESION EXTRAORDINARIA N° 22 DEL 19 DE SETIEMBRE DEL 2017.



MUNICIPALIDAD DE NARANJO PRESUPUESTO INICIAL 2017

3

SECCION DE INGRESOS
NIVEL DE APROBACIÓN EXTERNO

[MENU](#)

| CODIGO | | | | | | | | | | DETALLE | ASIGNACION PRESUPUESTARIA | |
|--------|----|----|----|----|-----|-----|----|----|------|---|---------------------------|--------|
| | | | | | | | | | | | MONTO | % |
| 4. | 2. | 1. | 1. | 0. | 00. | 00. | 0. | 0. | 000. | VENTA DE ACTIVOS FIJOS | 22 187,87 | 0,00% |
| 4. | 2. | 1. | 1. | 1. | 00. | 00. | 0. | 0. | 000. | Venta de terrenos | 22 187,87 | 0,00% |
| 4. | 2. | 4. | 0. | 0. | 00. | 00. | 0. | 0. | 000. | TRANSFERENCIAS DE CAPITAL | 1 061 012 998,74 | 18,65% |
| 4. | 2. | 4. | 1. | 0. | 00. | 00. | 0. | 0. | 000. | TRANSFERENCIAS DE CAPITAL DEL SECTOR PUBLICO | 1 061 012 998,74 | 18,65% |
| 4. | 2. | 4. | 1. | 1. | 00. | 00. | 0. | 0. | 000. | Transferencias de capital del Gobierno Central | 1 059 216 770,67 | 18,62% |
| 4. | 2. | 4. | 1. | 3. | 00. | 00. | 0. | 0. | 000. | Transferencias de Capital de Instituciones Descentralizadas no Empresariales | 1 796 228,07 | 0,03% |
| 4. | 3. | 0. | 0. | 0. | 00. | 00. | 0. | 0. | 000. | FINANCIAMIENTO | 2 293 323 503,00 | 40,31% |
| 4. | 3. | 1. | 1. | 0. | 00. | 00. | 0. | 0. | 000. | PRESTAMOS DIRECTOS | 2 293 323 503,00 | 40,31% |
| 4. | 3. | 1. | 1. | 3. | 00. | 00. | 0. | 0. | 000. | Prestamos directos de instituciones descentralizadas no empresariales | 263 323 503,00 | 4,63% |
| 4. | 3. | 1. | 1. | 3. | 01. | 00. | 0. | 0. | 000. | Préstamo con el IFAM Obras de infraestructura acueducto de San Jerónimo. Op. 2-A-1408-0915. | 263 323 503,00 | 4,63% |
| 4. | 3. | 1. | 1. | 6. | 00. | 00. | 0. | 0. | 000. | Prestamos directos de instituciones publicas financieras | 2 030 000 000,00 | 35,68% |
| 4. | 3. | 1. | 1. | 6. | 01. | 00. | 0. | 0. | 000. | Préstamo con el Banco Nacional para la Construcción de la red vial cantonal. | 2 030 000 000,00 | 35,68% |

113

MUNICIPALIDAD DE NARANJO

ACTA DE LA SESION EXTRAORDINARIA N° 22 DEL 19 DE SETIEMBRE DEL 2017.



MUNICIPALIDAD DE NARANJO
PRESUPUESTO INICIAL 2017

4

SECCION DE EGRESOS
NIVEL DE APROBACIÓN EXTERNO

[MENU](#)

| CODIGO | | | | | DETALLE GENERAL DE EGRESOS POR OBJETO DEL GASTO | ASIGNACION PRESUPUESTARIA | |
|--------|----|----|--|--|---|---------------------------|-------------|
| | | | | | | MONTO | % |
| | | | | | TOTAL EGRESOS PRESUPUESTADOS | 5 689 374 513,60 | 100% |
| 5. | 0. | | | | REMUNERACIONES | 1 392 258 855,34 | 24% |
| 5. | 1. | | | | SERVICIO | 1 227 655 744,05 | 22% |
| 5. | 2. | | | | MATERIALES Y SUMINISTROS | 837 337 467,15 | 15% |
| 5. | 3. | | | | INTERESES Y COMISIONES | 422 426 883,32 | 7% |
| 5. | 5. | | | | BIENES DURADEROS | 1 419 593 022,77 | 25% |
| 5. | 6. | | | | TRANSFERENCIAS CORRIENTES | 217 406 661,19 | 4% |
| 5. | 7. | | | | TRANSFERENCIAS DE CAPITAL | 6 185 003,10 | 0% |
| 5. | 8. | | | | AMORTIZACIONES | 159 128 788,08 | 3% |
| 5. | 9. | | | | CUENTAS ESPECIALES | 7 382 088,60 | 0% |
| | | | | | TOTAL EGRESOS PRESUPUESTADOS PROGRAMA I. | 1 045 865 101,78 | 100% |
| 5. | 0. | 1. | | | REMUNERACIONES | 619 181 193,13 | 59% |
| 5. | 1. | 1. | | | SERVICIO | 131 543 861,89 | 13% |
| 5. | 2. | 1. | | | MATERIALES Y SUMINISTROS | 28 801 701,00 | 3% |
| 5. | 3. | 1. | | | INTERESES Y COMISIONES | - | 0% |
| 5. | 5. | 1. | | | BIENES DURADEROS | 50 360 000,00 | 5% |
| 5. | 6. | 1. | | | TRANSFERENCIAS CORRIENTES | 209 793 342,65 | 20% |
| 5. | 7. | 1. | | | TRANSFERENCIAS DE CAPITAL | 6 185 003,10 | 1% |
| 5. | 8. | 1. | | | AMORTIZACIONES | - | 0% |
| 5. | 9. | 1. | | | CUENTAS ESPECIALES | - | 0% |
| | | | | | TOTAL EGRESOS PRESUPUESTADOS PROGRAMA II. | 1 554 270 453,28 | 100% |
| 5. | 0. | 2. | | | REMUNERACIONES | 591 139 222,45 | 38% |
| 5. | 1. | 2. | | | SERVICIO | 403 140 825,07 | 26% |
| 5. | 2. | 2. | | | MATERIALES Y SUMINISTROS | 146 433 826,02 | 9% |
| 5. | 3. | 2. | | | INTERESES Y COMISIONES | 76 412 492,20 | 5% |
| 5. | 5. | 2. | | | BIENES DURADEROS | 308 580 684,90 | 20% |
| 5. | 6. | 2. | | | TRANSFERENCIAS CORRIENTES | 2 613 318,54 | 0% |
| 5. | 8. | 2. | | | AMORTIZACIONES | 18 567 995,50 | 1% |
| 5. | 9. | 2. | | | CUENTAS ESPECIALES | 7 382 088,60 | 0% |
| | | | | | TOTAL EGRESOS PRESUPUESTADOS PROGRAMA III. | 3 089 238 958,54 | 100% |
| 5. | 0. | 3. | | | REMUNERACIONES | 181 938 439,75 | 6% |
| 5. | 1. | 3. | | | SERVICIO | 692 971 057,09 | 22% |
| 5. | 2. | 3. | | | MATERIALES Y SUMINISTROS | 662 101 940,13 | 21% |
| 5. | 3. | 3. | | | INTERESES Y COMISIONES | 346 014 391,12 | 11% |
| 5. | 5. | 3. | | | BIENES DURADEROS | 1 060 652 337,87 | 34% |
| 5. | 6. | 3. | | | TRANSFERENCIAS CORRIENTES | 5 000 000,00 | 0% |
| 5. | 8. | 3. | | | AMORTIZACIONES | 140 560 792,58 | 5% |
| 5. | 9. | 3. | | | CUENTAS ESPECIALES | - | 0% |

MUNICIPALIDAD DE NARANJO

ACTA DE LA SESION EXTRAORDINARIA N° 22 DEL 19 DE SETIEMBRE DEL 2017.



MUNICIPALIDAD DE NARANJO PRESUPUESTO INICIAL 2018

Cuadro N° 1
DETALLE DE ORIGEN Y APLICACION DE RECURSOS ESPECIFICOS Y OTROS
NIVEL DE APROBACION EXTERNO

[MENU](#)

| CODIGO | INGRESOS CON DESTINO ESPECÍFICO | MONTO | APLICACION | | | | MONTO |
|-----------------------------------|---|----------------|------------|--------------------------------|--|---------------|-------|
| | | | Programa | Actividad, Servicio o Proyecto | Detalle | | |
| 4. 1. 1. 2. 1. 01. 00. 0. 0. 000. | Impuesto sobre bienes inmuebles Ley No. 7729. | 681 483 106,66 | I | 1 | Administración General | 68 148 310,67 | |
| | | | I | 4 | Prestaciones Legales | - | |
| | | | I | 4 | Indemnizaciones | 10 000 000,00 | |
| | | | I | 4 | Reintegros y devoluciones | 3 000 000,00 | |
| | | | I | 4 | Federación de Municipalidades de Occidente 3/1000 S/Pl. | 7 010 502,72 | |
| | | | I | 4 | Órgano Normalización Técnica 1% Ley No. 7729. | 6 814 831,07 | |
| | | | I | 4 | Junta Administrativa del Registro Nacional 3% Ley No. 7729 | 20 444 493,20 | |
| | | | I | 4 | Junta Educación Escuela Alfonso Monge Ramírez Dulce Nombre de Naranjo | 1 829 435,14 | |
| | | | I | 4 | Junta Educación Escuela Barrio El Carmen de Naranjo | 785 101,72 | |
| | | | I | 4 | Junta Educación Escuela El Llano Los Alfaro El Rosario de Naranjo | 940 640,74 | |
| | | | I | 4 | Junta Educación Escuela Cañuela de San Ramón | 274 044,94 | |
| | | | I | 4 | Junta Educación Escuela Cruce de Cirri de Naranjo | 399 957,48 | |
| | | | I | 4 | Junta Educación Escuela El Rosario de Naranjo | 2 096 073,46 | |
| | | | I | 4 | Junta Educación Escuela Presbítero José del Olmo Concepción de Naranjo | 1 777 588,80 | |
| | | | I | 4 | Junta Educación Escuela Juan Santamaría de Cirri de Naranjo | 1 214 685,68 | |
| | | | I | 4 | Junta Educación Escuela Judas Tadeo Corrales Candelaria de Naranjo | 3 051 527,44 | |
| | | | I | 4 | Junta Educación Escuela La Cueva San Antonio de Naranjo | 1 044 333,42 | |
| | | | I | 4 | Junta Educación Escuela San Miguel Oeste de Naranjo | 1 214 685,68 | |
| | | | I | 4 | Junta Educación Escuela Llano Bonito Cirri de Naranjo | 274 044,94 | |
| | | | I | 4 | Junta Educación Escuela Los Robles de Naranjo | 399 957,48 | |
| | | | I | 4 | Junta Educación Escuela Lourdes de Cirri de Naranjo | 829 541,44 | |
| | | | I | 4 | Junta Educación Escuela Miguel Carballo Corrales Llano Bonito de Naranjo | 348 111,14 | |

115

116

5

MUNICIPALIDAD DE NARANJO

ACTA DE LA SESION EXTRAORDINARIA N° 22 DEL 19 DE SETIE MBRE DEL 2017.



MUNICIPALIDAD DE NARANJO
PRESUPUESTO INICIAL 2018

Cuadro N° 1
DETALLE DE ORIGEN Y APLICACION DE RECURSOS ESPECIFICOS Y OTROS
NIVEL DE APROBACION EXTERNO

MENU

| CODIGO | INGRESOS CON DESTINO ESPECÍFICO | MONTO | APLICACIÓN | | | MONTO |
|--------|---------------------------------|-------|------------|--------------------------------|--|---------------|
| | | | Programa | Actividad, Servicio o Proyecto | Detalle | |
| | | | I | 4 | Junta Educación Escuela Palmitos de Naranjo | 1 362 818,08 |
| | | | I | 4 | Junta Educación Escuela Republica de Uruguay San Miguel de Naranjo | 1 777 588,80 |
| | | | I | 4 | Junta Educación Escuela Republica de Colombia de Naranjo San Ramón | 7 991 742,99 |
| | | | I | 4 | Junta Educación Escuela Republica de Cuba San Juanillo de Naranjo | 1 348 004,84 |
| | | | I | 4 | Junta Educación Escuela Republica de Ecuador San Juan de Naranjo | 1 473 917,38 |
| | | | I | 4 | Junta Educación Escuela San Roque de Naranjo | 785 101,72 |
| | | | I | 4 | Junta Educación Escuela Santiago Crespo Calvo San Jerónimo de Naranjo | 4 666 170,60 |
| | | | I | 4 | Junta Educación Escuela San Rafael de Naranjo | 792 508,34 |
| | | | I | 4 | Junta Educación Escuela Santa Margarita el Rosario de Naranjo | 703 628,90 |
| | | | I | 4 | Junta Educación Escuela Isabel Iglesias Castro San Francisco de Naranjo | 1 103 586,38 |
| | | | I | 4 | Junta Educación Escuela Eida Vargas Carranza San Ramón | 466 617,06 |
| | | | I | 4 | Junta Educación Escuela Lorenzo González de Barranca de Naranjo | 377 737,62 |
| | | | I | 4 | Junta Educación Escuela Las Palmitas de San José de Naranjo | 444 397,20 |
| | | | I | 4 | Junta Educación Colegio de Naranjo | 11 472 854,39 |
| | | | I | 4 | Junta Educación Liceo Experimental Bilingüe de Naranjo | 4 088 454,24 |
| | | | I | 4 | Junta Educación Colegio Nocturno de Naranjo | 5 784 570,22 |
| | | | I | 4 | Junta Educación Jardín de Niños Republica de Colombia | 1 318 378,36 |
| | | | I | 4 | Junta Educación Colegio de Candelaria | 3 155 220,12 |
| | | | I | 4 | Junta Educación Colegio Técnico Profesional del Rosario | 2 555 283,90 |
| | | | I | 4 | Concejo Nacional de Personas con Discapacidad 0,5% del presupuesto ordinario | 11 684 171,20 |
| | | | I | 4 | Comité Cantonal de Deportes y Recreación 3% del total presupuesto ordinario | 70 105 027,20 |

MUNICIPALIDAD DE NARANJO

ACTA DE LA SESION EXTRAORDINARIA N° 22 DEL 19 DE SETIEMBRE DEL 2017.



MUNICIPALIDAD DE NARANJO
PRESUPUESTO INICIAL 2018

Cuadro N° 1
DETALLE DE ORIGEN Y APLICACIÓN DE RECURSOS ESPECIFICOS Y OTROS
NIVEL DE APROBACION EXTERNO

[MENU](#)

| CODIGO | INGRESOS CON DESTINO ESPECÍFICO | MONTO | APLICACION | | | | MONTO |
|-----------------------------------|---|-----------------------|------------------------------|--------------------------------|---------|---|-----------------------|
| | | | Programa | Actividad, Servicio o Proyecto | Detalle | | |
| | | | I | 4 | | Aporte a la Unión Nacional de Gobiernos Locales 2,5 / 1000 del presupuesto año | 11 975 186,15 |
| | | | I | 4 | | Fundación cuidados paliativos de Naranjo | 2 336 834,24 |
| | | | II | 3 | | Servicio de Mantenimiento de Caminos y Calles. | 132 951 847,40 |
| | | | II | 5 | | Servicio de Mantenimiento de Parques | 42 377 573,50 |
| | | | II | 9 | 1 | Gestión Cultural | 15 292 701,95 |
| | | | II | 9 | 2 | Servicios Educativos y Culturales (Filarmonía) | 20 152 169,72 |
| | | | II | 9 | 3 | Servicios Educativos y Culturales (Fiestas Patrias) | 1 800 000,00 |
| | | | II | 9 | 5 | Servicios Educativos y Culturales (Desfile Fin de Año) | 7 382 088,60 |
| | | | II | 10 | 2 | Oficina de Trabajo Social | 68 250 843,03 |
| | | | II | 11 | 2 | Terminal de Autobuses | 1 317 905,92 |
| | | | II | 11 | 3 | Parqueo publico costado oeste Mercado Municipal | 36 106 900,52 |
| | | | II | 17 | | Servicios de Mantenimiento de Edificios | 12 314 477,40 |
| | | | II | 23 | | Servicios de Seguridad y Vigilancia Comunal | 58 868 931,52 |
| | | | II | 28 | | Servicio de Atención de Emergencias | 5 000 000,00 |
| | | 681 483 106,66 | Total egreso aplicado | | | | 681 483 106,67 |
| 4. 1. 1. 3. 2. 01. 04. 2. 0. 000. | Impuesto al cemento artículo 7 de la Ley No. 6849 y reformas. | 4 996 485,34 | II | 03 | | Servicio de Caminos y Calles | 4 996 485,34 |
| | Total ingreso | 4 996 485,34 | Total egreso aplicado | | | | 4 996 485,34 |
| 4. 1. 1. 9. 1. 02. 00. 0. 0. 000. | Timbre Parques Nacionales Ley de Biodiversidad N° 7788. | 6 108 204,54 | I | 4 | | Deudas, fondos y aportes: | |
| | | | I | 4 | | CONAGEBIO 10% ingresos de la Ley No. 7788 Timbre Parques Nacionales | 610 820,45 |
| | | | I | 4 | | Parques Nacionales 70% del 90% de los ingresos de la Ley No. 7788 Timbre Parques Nacionales | 3 848 168,86 |
| | | | II | 25 | | Servicios de Protección Medio Ambiente | 1 649 215,23 |
| | Total ingreso | 6 108 204,54 | Total egreso aplicado | | | | 6 108 204,54 |
| 4. 1. 3. 1. 1. 05. 00. 0. 0. 000. | Venta de agua | 297 753 737,84 | I | 1 | | Administración General 20% | 59 550 747,57 |
| | | | II | 6 | | Servicio de Acueducto | 238 202 990,27 |
| | Total ingreso | 297 753 737,84 | Total egreso aplicado | | | | 297 753 737,84 |

MUNICIPALIDAD DE NARANJO

ACTA DE LA SESION EXTRAORDINARIA N° 22 DEL 19 DE SETIE MBRE DEL 2017.



MUNICIPALIDAD DE NARANJO
PRESUPUESTO INICIAL 2018

Cuadro N° 1
DETALLE DE ORIGEN Y APLICACION DE RECURSOS ESPECIFICOS Y OTROS
NIVEL DE APROBACION EXTERNO

MENU

| CODIGO | INGRESOS CON DESTINO ESPECÍFICO | MONTO | APLICACION | | | | MONTO |
|-----------------------------------|---|-------------------------|------------------------------|--------------------------------|---|-------------------------|-------|
| | | | Programa | Actividad, Servicio o Proyecto | Detalle | | |
| 4. 1. 3. 1. 2. 04. 01. 1. 0. 000. | Alquiler del Mercado Municipal, Acuerdo N° SO-51-508-2014 | 82 004 847,69 | I | 1 | Administración General 20% | 16 400 969,54 | |
| | | | II | 7 | Servicio de Mercado, Plazas y Ferias | 65 603 878,15 | |
| | Total ingreso estimado | 82 004 847,69 | Total egreso aplicado | | | 82 004 847,69 | |
| 4. 1. 3. 1. 2. 05. 02. 0. 0. 000. | Servicio de instalación y derivación de agua. | 11 405 834,93 | II | 6 | Servicio de Acueducto | 11 405 834,93 | |
| | Total ingreso | 11 405 834,93 | Total egreso aplicado | | | 11 405 834,93 | |
| 4. 1. 3. 1. 2. 05. 03. 0. 0. 000. | Servicio de Cementerio | 31 282 569,94 | I | 1 | Administración General 20% | 6 256 513,99 | |
| | | | II | 4 | Servicio de Cementerio | 25 026 055,95 | |
| | Total ingreso | 31 282 569,94 | Total egreso aplicado | | | 31 282 569,94 | |
| 4. 1. 3. 1. 2. 05. 04. 1. 0. 000. | Servicios de Recolección de Basura publicado en La Gaceta No.123 del 27/06/2011 | 542 377 650,03 | I | 1 | Administración General 20% | 108 475 530,01 | |
| | | | II | 2 | Servicio de Recolección de Basura | 433 902 120,02 | |
| | Total ingreso | 542 377 650,03 | Total egreso aplicado | | | 542 377 650,03 | |
| 4. 1. 3. 1. 2. 05. 04. 2. 0. 000. | Servicios de Aseos de Vías Publicada en La Gaceta No. 47 del 08/03/2011 | 100 350 786,42 | I | 1 | Administración General 20% | 20 070 157,28 | |
| | | | II | 1 | Servicio de Aseo de Vías y Sitios Públicos | 80 280 629,13 | |
| | Total ingreso | 100 350 786,42 | Total egreso aplicado | | | 100 350 786,42 | |
| 4. 1. 3. 1. 2. 05. 04. 4. 0. 000. | Servicios de Mantenimiento de Parques y Obras de Ornato publicado en La Gaceta No.47 del 8/03/2011 | 16 913 247,27 | I | 1 | Administración General 20% | 3 382 649,45 | |
| | | | II | 5 | Servicio de Mantenimiento de Parques y Obras de Ornato | 13 530 597,81 | |
| | Total ingreso | 16 913 247,27 | Total egreso aplicado | | | 16 913 247,27 | |
| 4. 1. 3. 1. 3. 01. 01. 1. 3. 000. | Terminal de Autobuses | 6 632 699,49 | I | 1 | Administración General 20% | 1 326 539,90 | |
| | | | II | 11 | Servicios de Estacionamiento y Terminales (Terminal de Autobuses) | 5 306 159,59 | |
| | Total ingreso | 6 632 699,49 | Total egreso aplicado | | | 6 632 699,49 | |
| 4. 1. 4. 1. 2. 02. 00. 0. 0. 000. | Aporte del Concejo Nacional Política de la Persona Joven | 3 342 419,88 | II | 9 | Servicio de Educativos, Culturales y Deportivos (C.P. Joven) | 3 342 419,88 | |
| | Total ingreso | 3 342 419,88 | Total egreso aplicado | | | 3 342 419,88 | |
| 4. 2. 1. 1. 1. 01. 00. 0. 0. 000. | Venta de Lotes Plan de Lotificación | 22 187,87 | III | 5 | Plan de Lotificación | 22 187,87 | |
| | Total ingreso | 22 187,87 | Total egreso aplicado | | | 22 187,87 | |
| 4. 2. 4. 1. 1. 01. 00. 0. 0. 000. | Aporte del Gobierno Central, inciso b) artículo 5 de la Ley No. 8114, reformada por la Ley N° 9329.1*Lev de | 1 059 216 770,67 | III | 2 | Unidad Técnica de Gestión Vial | 1 059 216 770,67 | |
| | Total ingreso | 1 059 216 770,67 | Total egreso aplicado | | | 1 059 216 770,67 | |
| 4. 2. 4. 1. 3. 01. 00. 0. 0. 000. | Aporte del IFAM Impuesto Derecho de Circulación Ley No. 6909 | 1 796 228,07 | II | 3 | Servicio de Mantenimiento de Caminos | 1 796 228,07 | |
| | Total ingreso | 1 796 228,07 | Total egreso aplicado | | | 1 796 228,07 | |
| 4. 3. 1. 1. 3. 01. 00. 0. 0. 000. | Préstamo con el IFAM Obras de infraestructura acueducto de San Jerónimo. Op. 2-A-1408-0915. | 263 323 503,00 | II | 6 | Servicio de Acueducto | 263 323 503,00 | |
| | Total ingreso | 263 323 503,00 | Total egreso aplicado | | | 263 323 503,00 | |

MUNICIPALIDAD DE NARANJO

ACTA DE LA SESION EXTRAORDINARIA N° 22 DEL 19 DE SETIEMBRE DEL 2017.



MUNICIPALIDAD DE NARANJO
PRESUPUESTO INICIAL 2018

Cuadro N° 1
DETALLE DE ORIGEN Y APLICACIÓN DE RECURSOS ESPECIFICOS Y OTROS
NIVEL DE APROBACION EXTERNO

[MENU](#)

| CODIGO | INGRESOS CON DESTINO ESPECÍFICO | MONTO | APLICACIÓN | | | MONTO | |
|-----------------------------------|---|-------------------------|----------------------------------|--------------------------------|---------|--------------------------------|------------------|
| | | | Programa | Actividad, Servicio o Proyecto | Detalle | | |
| 4.3.1.1.6.01.00.0.000. | Préstamo con el Banco Nacional para la Construcción de la red vial cantonal | 2 030 000 000,00 | III | 2 | 1 | Unidad Técnica de Gestión Vial | 2 030 000 000,00 |
| | Total ingreso | 2 030 000 000,00 | Total egreso aplicado | | | 2 030 000 000,00 | |
| 4.1.3.1.3.02.09.1.0.001. | Derechos de Cementerio | 4 088 896,35 | II | 4 | | Servicio de Cementerio | 4 088 896,35 |
| | Total ingreso | 4 088 896,35 | Total egreso aplicado | | | 4 088 896,35 | |
| TOTAL INGRESOS ESPECÍFICOS | | 5 143 099 175,97 | TOTAL APLICACIÓN INGRESOS | | | 5 143 099 175,97 | |

Yo Licdo. Luis Ernesto Castro Campos CPA portador de la cédula de identidad No. 2-409-105, Director Financiero-Tributario de la Municipal de Naranjo, hago constar que los datos suministrados anteriormente corresponden a las aplicaciones dadas por la Municipalidad a la totalidad de los recursos con origen específico incorporados en el Presupuesto Inicial para el periodo 2018.

Firma del funcionario responsable: _____
Fecha: 28 de agosto del 2017

| CODIGO | INGRESOS CON DESTINO ESPECÍFICO | MONTO | APLICACIÓN | | | MONTO | |
|--------------------------|---|-----------------------|------------------------------|--------------------------------|---------|---------------------------------------|----------------|
| | | | Programa | Actividad, Servicio o Proyecto | Detalle | | |
| 4.1.1.3.3.01.09.1.0.000. | Licencia de licores Ley No. 9047 publicado en La Gaceta No. 152 del | 47 361 934,49 | I | 1 | | Administración | 47 361 934,49 |
| | Total ingreso estimado | 47 361 934,49 | Total egreso aplicado | | | 47 361 934,49 | |
| 4.1.4.1.3.01.00.0.0.000. | Aporte IFAM Licores nacionales y extranjeros | 10 280 472,50 | I | 1 | | Administración General | 10 280 472,50 |
| | | | III | 5 | 1 | Plan de Lotificación | - |
| | Total ingreso estimado | 10 280 472,50 | Total egreso aplicado | | | 10 280 472,50 | |
| 4.1.1.2.4.01.00.0.0.000. | Timbres municipales Ley No. 7436 | 25 268 127,90 | I | 1 | | Administración General | 25 268 127,90 |
| | Total ingreso estimado | 25 268 127,90 | Total egreso aplicado | | | 25 268 127,90 | |
| 4.1.1.3.2.01.05.1.0.000. | Impuesto de Construcción Ley No. 4220 y reformas. | 61 107 614,51 | I | 1 | | Administración General | 61 107 614,51 |
| | Total ingreso estimado | 61 107 614,51 | Total egreso aplicado | | | 61 107 614,51 | |
| 4.1.1.3.2.01.05.0.0.001. | Impuesto de Construcción Ley No.4220 y reformas, en el Cementerio | 440 000,00 | I | 1 | | Administración General | 440 000,00 |
| | Total ingreso estimado | 440 000,00 | Total egreso aplicado | | | 440 000,00 | |
| 4.1.1.3.2.02.03.9.1.000. | Impuesto sobre espectáculos públicos 5% Ley No. 7097. | 345 553,34 | I | 1 | | Administración General | 345 553,34 |
| | Total ingreso estimado | 345 553,34 | Total egreso aplicado | | | 345 553,34 | |
| 4.1.1.3.3.01.02.0.0.000. | Impuesto de patentes Ley No. 7322 del 15/12/92 y sus reformas | 221 198 439,95 | I | 1 | | Administración General | 106 197 269,82 |
| | | | I | 2 | | Auditoría Interna | 64 641 170,13 |
| | | | I | 3 | | Administración de Inversiones Propias | 50 360 000,00 |
| | Total ingreso estimado | 221 198 439,95 | Total egreso aplicado | | | 221 198 439,95 | |
| 4.1.1.3.3.01.03.0.0.000. | Recargo 10% presentación tardía, artículo 10 de la Ley No. 7436 | 10 025 957,60 | I | 1 | | Administración General | 10 025 957,60 |
| | Total ingreso estimado | 10 025 957,60 | Total egreso aplicado | | | 10 025 957,60 | |
| 4.1.1.9.1.01.00.0.0.000. | Timbre Municipales (por hipotecas y cédulas hipotecarias). | 24 414 576,46 | I | 1 | | Administración General | 24 414 576,46 |
| | Total ingreso estimado | 24 414 576,46 | Total egreso aplicado | | | 24 414 576,46 | |

MUNICIPALIDAD DE NARANJO

ACTA DE LA SESION EXTRAORDINARIA N° 22 DEL 19 DE SETIEMBRE DEL 2017.



MUNICIPALIDAD DE NARANJO PRESUPUESTO INICIAL 2018

Cuadro N° 1
DETALLE DE ORIGEN Y APLICACION DE RECURSOS ESPECIFICOS Y OTROS
NIVEL DE APROBACION EXTERNO

[MENU](#)

| CODIGO | INGRESOS CON DESTINO ESPECÍFICO | MONTO | APLICACIÓN | | | | MONTO |
|---------------------------------------|--|-------------------------|--|--------------------------------|---------|--|-------------------------|
| | | | Programa | Actividad, Servicio o Proyecto | Detalle | | |
| 4.1.3.1.1.04.02.0.0.000. | Venta de carteles de licitaciones | 166 500,00 | I | 1 | | Administración General | 166 500,00 |
| | Total ingreso estimado | 166 500,00 | | | | Total egreso aplicado | 166 500,00 |
| 4.1.3.1.2.09.09.1.0.000. | Certificaciones de bienes inmuebles y de estar al día en el pago tributos. | 4 264 524,25 | I | 1 | | Administración General | 4 264 524,25 |
| | Total ingreso estimado | 4 264 524,25 | | | | Total egreso aplicado | 4 264 524,25 |
| 4.1.3.1.2.09.09.2.0.000. | Certificaciones del Registro Nacional | 17 500 000,00 | I | 1 | | Administración General | 10 500 000,00 |
| | | | I | 1 | 10 | Administración General (Comisión Rgistro Nacional) | 7 000 000,00 |
| | Total ingreso estimado | 17 500 000,00 | | | | Total egreso aplicado | 17 500 000,00 |
| 4.1.3.1.3.01.01.1.2.000. | Parqueo público costado oeste del Mercado | 39 913 477,00 | I | 1 | | Administración General | 39 913 477,00 |
| | Total ingreso estimado | 39 913 477,00 | | | | Total egreso aplicado | 39 913 477,00 |
| 4.1.3.2.0.01.01.0.0.000. | Intereses sobre inversiones transitorias | 15 589 381,74 | I | 1 | | Administración General | 15 589 381,74 |
| | Total ingreso estimado | 15 589 381,74 | | | | Total egreso aplicado | 15 589 381,74 |
| 4.1.3.3.1.01.01.0.0.000. | Multa infracción a la Ley de Construcciones | 5 743 872,69 | I | 1 | | Administración General | 5 743 872,69 |
| | Total ingreso estimado | 5 743 872,69 | | | | Total egreso aplicado | 5 743 872,69 |
| 4.1.3.3.3.01.02.2.0.000. | Multa infracción a la Ley de Licores N° 9047 | 1 799 314,93 | I | 1 | | Administración General | 1 799 314,93 |
| | Total ingreso estimado | 1 799 314,93 | | | | Total egreso aplicado | 1 799 314,93 |
| 4.1.3.4.1.00.00.0.0.000. | Intereses moratorios por atraso en el pago de impuestos. | 49 912 669,92 | I | 1 | | Administración General | 49 912 669,92 |
| | Total ingreso estimado | 49 912 669,92 | | | | Total egreso aplicado | 49 912 669,92 |
| 4.1.3.4.2.00.00.0.0.000. | Interese moratorios por atraso en el pago de bienes y servicio. | 10 942 920,37 | I | 1 | | Administración General | 10 942 920,37 |
| | Total ingreso estimado | 10 942 920,37 | | | | Total egreso aplicado | 10 942 920,37 |
| 4.1.3.9.1.00.00.0.0.000. | Otros reintegros en efectivo | - | I | 1 | | Administración General | - |
| | Total ingreso estimado | - | | | | Total egreso aplicado | - |
| 4.1.3.9.9.00.00.0.0.000. | Ingresos no especificados | - | I | 1 | | Administración General | - |
| | Total ingreso estimado | - | | | | Total egreso aplicado | - |
| TOTAL INGRESOS LIBRE ESTIMADOS | | 546 275 337,63 | TOTAL APLICACIÓN DE INGRESOS LIBRES | | | | 546 275 337,63 |
| TOTAL DE INGRESOS ESTIMADOS | | 5 689 374 513,60 | TOTAL APLICACIÓN DE INGRESOS | | | | 5 689 374 513,60 |

MUNICIPALIDAD DE NARANJO

ACTA DE LA SESION EXTRAORDINARIA N° 22 DEL 19 DE SETIE MBRE DEL 2017.

122

MUNICIPALIDAD DE NARANJO
 PRESUPUESTO INICIAL 2018
 Cuadro N° 2
 ESTRUCTURA ORGANIZACIONAL
 NIVEL DE APROBACION EXTERNO

| Procesos sustantivos | | | Por programa | | | |
|---------------------------|----------------------|------------|--------------|----|-----|----|
| Sueldos para cargos fijos | Servicios especiales | Diferencia | I | II | III | IV |
| 0 | 0 | 0 | 0 | 0 | 0 | 0 |
| 9 | 0 | 0 | 0 | 6 | 3 | |
| 4 | 0 | 0 | 0 | 2 | 2 | |
| 7 | 0 | 0 | 0 | 7 | 0 | |
| 86 | 0 | 0 | 3 | 83 | | |
| 106 | 0 | 0 | 3 | 98 | 5 | 0 |

| Apoyo | | | Por programa | | | | |
|---------------------------|----------------------|-------|--------------|----|----|-----|----|
| Sueldos para cargos fijos | Servicios especiales | | Diferencia | I | II | III | IV |
| | Puestos de confianza | Otros | | | | | |
| 5 | 0 | 0 | 0 | 5 | 0 | 0 | 0 |
| 14 | 0 | 0 | 0 | 14 | 0 | 0 | 0 |
| 15 | 0 | 0 | 0 | 13 | 2 | 0 | 0 |
| 13 | 0 | 0 | 0 | 13 | 0 | 0 | 0 |
| 0 | 0 | 0 | 0 | 0 | 0 | 0 | 0 |
| 47 | 0 | 0 | 0 | 45 | 2 | 0 | 0 |

| | |
|----------------------|------------|
| Sueldos fijos | 153 |
| Servicios especiales | 0 |
| Sueldos | 106 |
| Sueldos | 47 |
| Total | 153 |

| RESUMEN POR PROGRAMA: | |
|--|------------|
| Programa I: Dirección y Administración General | 48 |
| Programa II: Servicios Comunitarios | 100 |
| Programa III: Inversiones | 5 |
| Programa IV: Partidas específicas | 0 |
| Total de plazas | 153 |

123

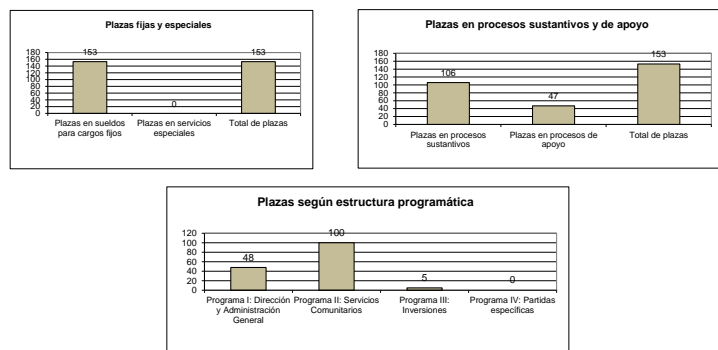
11

124



MUNICIPALIDAD DE NARANJO
 PRESUPUESTO INICIAL 2017
 Cuadro N° 2
 ESTRUCTURA ORGANIZACIONAL
 NIVEL DE APROBACION EXTERNO

MENU



Observaciones.

Firma del funcionario responsable: _____
 Fecha: _____ 29 de agosto del 2017

125

12

126

MUNICIPALIDAD DE NARANJO

ACTA DE LA SESION EXTRAORDINARIA N° 22 DEL 19 DE SETIEMBRE DEL 2017.



MUNICIPALIDAD DE NARANJO
PRESUPUESTO INICIAL 2018

13

Cuadro N° 03

CALCULO DE SALARIO DEL ALCALDE Y VICEALCALDESA
NIVEL DE APROBACIÓN EXTERNO

MENU

| Calculo Salario del Alcalde | | |
|---|---|---|
| De acuerdo al artículo 20 del Código Municipal (1) | | |
| a) Salario mayor pagado | Con las anualidades aprobadas | Mas la anualidad del periodo |
| | ACTUAL | PROPUESTO |
| Director Financiero-Tributario Fecha de ingreso 19/02/1988 Salario Base Anualidades reconocidas 29 x (c950.728,00 x 2%) Restricción del ejercicio liberal de la profesión 65% Carrera Profesional 42 x c2,199,00 | 950 728,00 551 422,24 617 973,20 92 358,00 | 950 728,00 570 436,80 617 973,20 92 358,00 |
| Total salario mayor pagado | 2 212 481,44 | 2 231 496,00 |
| más: 10% del salario mayor pagado (artículo 20 Ley No. 7794 Código Municipal) | 221 248,14 | 223 149,60 |
| Salario base del Alcalde | 2 433 729,58 | 2 454 645,60 |
| Más: Restricción ejercicio liberal de la profesión (2) Artículo 20 Ley N° 7794 CM. 55% | - | - |
| Total salario mensual | 2 433 729,58 | 2 454 645,60 |
| b) Con base en la tabla establecida en el art. 20 del Código Municipal | | |
| | ACTUAL | PROPUESTO |
| Monto del presupuesto ordinario (Presupuesto Inicial menos ingresos por créditos e ingresos de la Ley N° 9329) Salario definido por tabla artículo 20 de la Ley N° 7794 Código Municipal | 4 366 834 239,93 450 000,00 | 4 366 834 239,93 450 000,00 |
| Más: Restricción ejercicio liberal de la profesión (2) Artículo 20 Ley N° 7794 CM. 55% | - | - |
| Total salario mensual | 450 000,00 | 450 000,00 |
| c) Con base en el 50% de la pensión del la Alcaldesa | | |
| | ACTUAL | PROPUESTO |
| Monto de la pensión Más: Gastos de representación (50% del monto de la pensión) | - - - | - - - |
| Total salario mensual | - | - |
| Calculo Salario de la Vicealcaldesa | | |
| a) Con base en el 80% del salario de la Alcaldesa | | |
| | ACTUAL | PROPUESTO |
| Salario base de la Vicealcaldesa (Artículo 20 del Código Municipal) Más: Restricción ejercicio liberal de la profesión (2) Artículo 20 Ley N° 7794 CM. 55% | 1 946 983,67 - - | 1 963 716,48 - - |
| Total salario mensual: | 1 946 983,67 | 1 963 716,48 |
| b) Con base en el 50% de la pensión de la Alcaldesa | | |
| | ACTUAL | PROPUESTO |
| Monto de la pensión de la Alcaldesa Más: Gastos de representación (50% del monto de la pensión) | - - - | - - - |
| Total salario mensual: | - | - |

(1) Las opciones a), b) y c) son excluyentes. Debe de llenarse solo la opción que se determine.

(2) Aportar la base legal (Artículo 20 de la Ley N° 7794 Código Municipal)

(3) Debe ubicarse en la relación de puestos.

(4) Debe clasificarse dentro de incentivos salariales en el la subpartida 0.03.02

(5) Debe clasificarse como Gastos de representación personal en la subpartida 0.99.01

Firma del funcionario responsable:

Fecha: 29 de agosto del 2017

127

128

MUNICIPALIDAD DE NARANJO

ACTA DE LA SESION EXTRAORDINARIA N° 22 DEL 19 DE SETIE MBRE DEL 2017.



MUNICIPALIDAD DE NARANJO PRESUPUESTO INICIAL 2018

Cuadro N° 04
DETALLE DEUDA PUBLICA
NIVEL DE APROBACIÓN EXTERNO

[MENU](#)

| ENTIDAD FINANCIERA | N° OPERACIÓN | INTERESES (1) | AMORTIZACIÓN (2) | TOTAL | OBJETIVO DEL PRÉSTAMO | SALDO |
|--------------------|--|-----------------------|-----------------------|-----------------------|---|-------|
| IFAM | 2-A-1397-0814 | 32 830 699,63 | 8 446 404,57 | 41 277 104,20 | Mejoras Acueducto | |
| IFAM | 2-AHH-1382-1113 | 5 559 791,41 | 4 537 955,36 | 10 097 746,77 | Ampliación Op. 2-A-701-0290 | |
| IFAM | 2-CV-1353-0911 | 5 658 248,63 | 14 709 488,97 | 20 367 737,60 | Mejoramiento de vías públicas | |
| IFAM | 2-EQ-1351-0711 | 12 818 205,13 | 47 162 035,91 | 59 980 241,04 | Máquinaria para el mantenimiento de Caminos. | |
| IFAM | 2-MMR-1407-0715 | 7 638 319,22 | 1 374 971,70 | 9 013 290,92 | Reconstrucción parcial del Mercado Municipal. | |
| IFAM | 2-Pre-inver-A-1367-0912 | 229 042,86 | 4 208 663,87 | 4 437 706,73 | Plan Maestro Acueducto (Plan Maestro de Abastecimiento de Agua Potable en el Cantón de Naranjo) | |
| IFAM | 2-I-0000-0417 | 30 154 639,08 | - | 30 154 639,08 | Mejoras al Parque Abrahán Rodríguez de Naranjo | |
| Banco Nacional | Crédito construcción red vial cantonal | 297 537 937,36 | 78 689 267,70 | 376 227 205,06 | Construcción de la red vial cantonal. | |
| TOTALES | | 392 426 883,32 | 159 128 788,08 | 551 555 671,40 | | |

Presupuesto Ordinario 2016 46 567 186,07 49 940 315,22 95 907 501,29

DIFERENCIA 345 859 697,25 109 788 472,86 455 648 170,11

(1) Se clasifican dentro del Grupo Intereses sobre préstamos 3.02 (Verificar subpartida según entidad prestataria).
(2) Se clasifican dentro del Grupo Amortización de préstamos 8.02 (Verificar subpartida según entidad prestataria).

Observación: La información arriba indicada es de conformidad con el Oficio N° DAH-574-UF-381-2017 del 18 de julio del 2017 del Instituto de Fomento y Asesoría Municipal, suscrito por el Licdo. Gerardo Alvarado Cordero, el crédito N° 2-I-0000-0417 se incluye aunque el IFAM no lo considero por que a la fecha no se ha girado recursos y Acuerdo N° SO-29-601-2017 del Concejo Municipal.

Firma del funcionario responsable:

Fecha: 29 de agosto del 2017

129

130

14

MUNICIPALIDAD DE NARANJO

ACTA DE LA SESION EXTRAORDINARIA N° 22 DEL 19 DE SETIE MBRE DEL 2017.



MUNICIPALIDAD DE NARANJO
PRESUPUESTO INICIAL 2018

15

Cuadro N° 5
TRANSFERENCIAS CORRIENTES Y DE CAPITAL
A FAVOR DE ENTIDADES PRIVADAS SIN FINES DE LUCRO
NIVEL DE APROBACION EXTERNO

MENU

| CÓDIGO DEL GASTO | NOMBRE DEL BENEFICIARIO CLASIFICADO SEGÚN PARTIDA | CÉDULA JURIDICA (ENTIDAD PRIVADA) | FUNDAMENTO LEGAL | MONTO | FINALIDAD DE LA TRANSFERENCIA |
|------------------|---|-----------------------------------|----------------------------------|---------------------|--|
| 6. | TRANSFERENCIAS CORRIENTES | | | - | |
| 6. 04. | TRANSFERENCIAS CORRIENTES A ENTIDADES PRIVADAS SIN FINES DE LUCRO | | | - | |
| | | | | - | |
| | | | | - | |
| | | | | - | |
| | | | | - | |
| | | | | - | |
| | | | | - | |
| | | | | - | |
| | | | | - | |
| | | | | - | |
| | | | | - | |
| | | | | - | |
| | | | | - | |
| | | | | - | |
| | | | | - | |
| | | | | - | |
| | | | | - | |
| | | | | - | |
| | | | | - | |
| | | | | - | |
| 7. | TRANSFERENCIAS DE CAPITAL | | | 2 500 000,00 | |
| 7. 01. 03. | TRANSFERENCIAS DE CAPITAL A ENTIDADES PRIVADAS SIN FINES DE LUCRO | | | 2 500 000,00 | |
| 7. 01. 03. 02. | Fundación cuidados paliativos de Naranjo | 3-002-644474 | Artículo 4° del Código Municipal | 2 500 000,00 | Para cubrir gastos relativos a los servicios que brinda la fundación |
| | | | | - | |
| | | | | - | |
| | | | | - | |
| | | | | - | |
| | | | | - | |
| | | | | - | |
| | | | | - | |
| | | | | - | |
| | | | | - | |
| | | | | - | |
| | | | | - | |
| | | | | - | |
| | | | | - | |
| | | | | - | |
| | | | | - | |
| | | | | - | |
| | | | | - | |
| | | | | - | |
| | | | | - | |
| TOTAL | | | | 2 500 000,00 | |

Firma del funcionario responsable: _____
Fecha: _____ 29 de agosto del 2017

131

132

MUNICIPALIDAD DE NARANJO

ACTA DE LA SESION EXTRAORDINARIA N° 22 DEL 19 DE SETIE MBRE DEL 2017.



MUNICIPALIDAD DE NARANJO PRESUPUESTO INICIAL 2018

16

Cuadro N° 6

ADQUISICION DE BIENES Y SERVICIO

(Artículo 3 del Reglamento de sobre refrendo de contrataciones administrativas)

NIVEL DE APROBACION EXTERNA

[MENU](#)

| PARTIDAS | MONTO |
|----------------------------|-------------------------|
| 1 SERVICIOS | 639 107 365,30 |
| 2 MATERIALES Y SUMINISTROS | 200 771 140,63 |
| 5 BIENES DURADEROS | 568 241 789,56 |
| TOTAL | 1 408 120 295,49 |

Firma del funcionario responsable: _____

Fecha: _____

29 de agosto del 2017

133

134

MUNICIPALIDAD DE NARANJO

ACTA DE LA SESION EXTRAORDINARIA N° 22 DEL 19 DE SETIE MBRE DEL 2017.



MUNICIPALIDAD DE NARANJO
PRESUPUESTO INICIAL 2018

17

SECCION DE INGRESOS
NIVEL DE APROBACIÓN EXTERNO

MENU

| CODIGO | DETALLE | ASIGNACIÓN | |
|-----------------------------------|--|-------------------------|-------------------------|
| | | Monto | % |
| | INGRESOS ESTIMADOS PARA EL 2018 | 5 689 374 513,60 | |
| | INGRESOS ESTIMADOS PERIODO ANTERIOR 2017 | 5 270 919 692,04 | |
| | INCREMENTO O DISMINUCIÓN DE INGRESOS | 418 454 821,56 | 7,9% |
| 4. 1. 1. 2. 1. 00. 00. 0. 0. 000. | Impuesto sobre la propiedad de bienes inmuebles | 681 483 106,66 | 12,0% |
| 4. 1. 1. 2. 1. 01. 00. 0. 0. 000. | Impuesto sobre bienes inmuebles Ley No. 7729. | 681 483 106,66 | 12,0% |
| | Ingresos con destino específico | | |
| | Estadística | | |
| | Ingresos | | |
| | Periodo | Presupuestado | Real V. % C. % |
| | 2011 | 360 064 922,64 | 290 115 244,04 81% |
| | 2012 | 360 064 922,64 | 340 073 879,28 17% 94% |
| | 2013 | 341 708 145,77 | 409 243 040,40 20% 120% |
| | 2014 | 411 398 368,93 | 474 363 208,62 16% 115% |
| | 2015 | 497 138 398,06 | 527 442 604,15 11% 106% |
| | 2016 | 497 138 398,06 | 600 456 338,91 14% 121% |
| | 2017 | 567 040 971,19 | 767 270 143,60 28% 135% |
| | Promedio | 505 759 021,22 | 592 383 073,82 |
| | Los ingresos del 2017 corresponde a los ingresos reales al 30 de junio proyectados a diciembre | | |
| | Total ingresos (2014+2015+2016+2017) | 2 369 532 295,28 | |
| | Ingresos promedio (Ingreso Total / 48 meses) | 49 365 256,15 | |
| | Subtotal (Ingresos promedio x 12 meses) | 592 383 073,82 | |
| | a) Morosidad al 31/07/2017 | 536 746 258,60 | |
| | b) Porcentaje de recuperación de la morosidad al 31/07/2017 | 17% | |
| | Al 31/07/2017 (Pendiente Recuperado c45,943678,66 / Pendiente Notificado en el periodo c276.768.670,45 = 17% | | |
| | Morosidad estimada a recuperar: (a x b) = | 89 100 032,84 | |
| | Total ingresos estimados a recaudar en el 2018 | 681 483 106,66 | |
| | Ingresos estimados periodo anterior | 567 040 971,19 | |
| | Incremento o disminución | 114 442 135,47 | 20,2% |
| 4. 1. 1. 2. 4. 00. 00. 0. 0. 000. | Impuesto sobre traspaso de bienes inmuebles. | 25 268 127,90 | 0,4% |
| 4. 1. 1. 2. 4. 01. 00. 0. 0. 000. | Timbres municipales Ley No. 7436 | 25 268 127,90 | 0,4% |
| | Ingresos con destino no específico | | |
| | Estadística: | | |
| | Ingresos | | |
| | Periodo | Presupuestado | Real V. % C. % |
| | 2011 | 19 908 753,60 | 25 600 447,14 129% |
| | 2012 | 19 908 753,60 | 25 375 841,65 -1% 127% |
| | 2013 | 18 249 086,91 | 21 585 987,63 -15% 118% |
| | 2014 | 24 636 062,23 | 23 439 716,02 9% 95% |
| | 2015 | 23 878 633,15 | 24 556 668,76 5% 103% |
| | 2016 | 23 878 633,15 | 26 365 551,24 7% 110% |
| | 2017 | 24 776 045,44 | 26 710 575,58 1% 108% |
| | Promedio | 25 872 661,35 | 25 268 127,90 |
| | Los ingresos del 2017 corresponde a los ingresos reales al 30 de junio proyectados a diciembre | | |
| | Total ingresos (2014+2015+2016+2017) | 101 072 511,60 | |
| | Ingresos promedio (Ingreso Total /48 meses) | 2 105 677,33 | |
| | Subtotal (Ingresos promedio x 12 meses) | 25 268 127,90 | |
| | Total ingresos estimados a recaudar en el 2018 | 25 268 127,90 | |
| | Ingresos estimados periodo anterior | 24 776 045,44 | |
| | Incremento o disminución | 492 082,46 | 2,0% |
| 4. 1. 1. 3. 2. 01. 04. 0. 0. 000. | Impuestos específicos sobre bienes manufacturados | 4 996 485,34 | 0,1% |
| 4. 1. 1. 3. 2. 01. 04. 2. 0. 000. | Impuesto al cemento artículo 7 de la Ley No. 6849 y reformas. | 4 996 485,34 | 0,1% |
| | Ingresos con destino específico | | |
| | Estadística: | | |
| | Ingresos | | |
| | Periodo | Presupuestado | Real V. % C. % |
| | 2011 | 5 068 044,27 | 1 386 232,08 27% |
| | 2012 | 5 068 044,27 | 1 607 476,49 16% 32% |
| | 2013 | 1 951 032,23 | 4 306 565,09 168% 221% |
| | 2014 | 1 766 543,85 | 4 773 218,62 11% 270% |
| | 2015 | 4 185 272,14 | 6 057 260,44 27% 145% |
| | 2016 | 5 115 620,19 | 5 620 419,71 -7% 110% |
| | 2017 | 4 996 485,34 | 4 524 289,80 -20% 91% |
| | Promedio | 4 691 840,38 | 5 243 797,14 |
| | Los ingresos del 2017 corresponde a los ingresos reales al 30 de junio proyectados a diciembre | | |
| | Total ingresos (2014+2015+2016+2017) | 20 975 188,57 | |
| | Ingresos promedio (Ingreso Total /48 meses) | 436 983,10 | |
| | Subtotal (Ingresos promedio x 12 meses) | 5 243 797,14 | |
| | Total ingresos estimados a recaudar en el 2018 | 4 996 485,34 | |
| | Ingresos estimados periodo anterior | 4 996 485,34 | |
| | Incremento o disminución | - | 0,0% |

MUNICIPALIDAD DE NARANJO

ACTA DE LA SESION EXTRAORDINARIA N° 22 DEL 19 DE SETIE MBRE DEL 2017.



MUNICIPALIDAD DE NARANJO
PRESUPUESTO INICIAL 2018

18

SECCION DE INGRESOS
NIVEL DE APROBACIÓN EXTERNO

[MENU](#)

| CODIGO | | | | | | | | | | DETALLE | | | | ASIGNACIÓN | | |
|--------|----|----|----|----|-----|-----|----|----|------|--|----------------------|----------------------|-------------|----------------------|--------|--|
| | | | | | | | | | | | | | | Monto | % | |
| 4. | 1. | 1. | 3. | 2. | 01. | 05. | 0. | 0. | 000. | Impuestos específicos sobre la construcción | | | | 61 547 614,51 | 1,1% | |
| 4. | 1. | 1. | 3. | 2. | 01. | 05. | 1. | 0. | 000. | Impuesto de Construcción Ley No. 4220 y reformas. | | | | 61 107 614,51 | 1,1% | |
| | | | | | | | | | | Ingresos con destino no específico | | | | | | |
| | | | | | | | | | | Estadística: | | | | | | |
| | | | | | | | | | | Ingresos | | | | | | |
| | | | | | | | | | | Periodo | Presupuestado | Real | V. % | C. % | | |
| | | | | | | | | | | 2011 | 57 562 821,41 | 51 308 759,15 | | 89% | | |
| | | | | | | | | | | 2012 | 91 613 308,92 | 79 569 302,05 | 55% | 87% | | |
| | | | | | | | | | | 2013 | 51 286 815,95 | 51 382 843,50 | -35% | 100% | | |
| | | | | | | | | | | 2014 | 62 931 799,78 | 56 574 804,15 | 10% | 90% | | |
| | | | | | | | | | | 2015 | 76 397 321,89 | 65 259 586,90 | 15% | 85% | | |
| | | | | | | | | | | 2016 | 76 397 321,89 | 76 249 822,85 | 17% | 100% | | |
| | | | | | | | | | | 2017 | 56 801 864,47 | 45 905 180,00 | -40% | 81% | | |
| | | | | | | | | | | Promedio | 78 831 875,72 | 60 997 348,48 | | | | |
| | | | | | | | | | | Los ingresos del 2017 corresponde a los ingresos reales al 30 de junio proyectados a diciembre | | | | | | |
| | | | | | | | | | | Total ingresos (2014+2015+2016+2017) | | | | 243 989 393,90 | | |
| | | | | | | | | | | Ingresos promedio (Ingreso Total /48 meses) | | | | 5 083 112,37 | | |
| | | | | | | | | | | Subtotal (ingresos promedio x 12 meses) | | | | 60 997 348,48 | | |
| | | | | | | | | | | a) Morosidad al 31/07/2017 | | | | 664 252,05 | | |
| | | | | | | | | | | b) Porcentaje de recuperación de la morosidad al 31/07/2017 | | | | 17% | | |
| | | | | | | | | | | Al 31/07/2017 (Pendiente Recuperado c45,943678,66 / Pendiente Notificado en el periodo c276.768.670,45 = 17% | | | | | | |
| | | | | | | | | | | Morosidad estimada a recuperar | | | | 110 266,03 | | |
| | | | | | | | | | | Total ingresos estimados a recaudar en el 2018 | | | | 61 107 614,51 | | |
| | | | | | | | | | | Ingresos estimados periodo anterior | | | | 56 801 864,47 | | |
| | | | | | | | | | | Incremento o disminución | | | | 4 305 750,04 | 7,6% | |
| 4. | 1. | 1. | 3. | 2. | 01. | 05. | 0. | 0. | 001. | Impuesto de Construcción Ley No.4220 y reformas, en el Cementerio | | | | 440 000,00 | 0,0% | |
| | | | | | | | | | | Ingresos con destino no específico | | | | | | |
| | | | | | | | | | | Estadística: | | | | | | |
| | | | | | | | | | | Ingresos | | | | | | |
| | | | | | | | | | | Periodo | Presupuestado | Real | V. % | C. % | | |
| | | | | | | | | | | 2011 | - | - | | 0% | | |
| | | | | | | | | | | 2012 | - | - | | 0% | | |
| | | | | | | | | | | 2013 | - | - | | 0% | | |
| | | | | | | | | | | 2014 | - | 450 000,00 | | 0% | | |
| | | | | | | | | | | 2015 | 10 000,00 | 660 000,00 | | | | |
| | | | | | | | | | | 2016 | 10 000,00 | 210 000,00 | -68% | 2100% | | |
| | | | | | | | | | | 2017 | 510 000,00 | - | -100% | 0% | | |
| | | | | | | | | | | Promedio | 88 333,33 | 330 000,00 | | | | |
| | | | | | | | | | | Los ingresos del 2017 corresponde a los ingresos reales al 30 de junio proyectados a diciembre | | | | | | |
| | | | | | | | | | | Total ingresos (2014+2015+2016+2017) | | | | 1 320 000,00 | | |
| | | | | | | | | | | Ingresos promedio (Ingreso Total /36 meses) | | | | 36 666,67 | | |
| | | | | | | | | | | Subtotal (ingresos promedio x 12 meses) | | | | 440 000,00 | | |
| | | | | | | | | | | Total ingresos estimados a recaudar en el 2018 | | | | 440 000,00 | | |
| | | | | | | | | | | Ingresos estimados periodo anterior | | | | 510 000,00 | | |
| | | | | | | | | | | Incremento o disminución | | | | (70 000,00) | -13,7% | |
| 4. | 1. | 1. | 3. | 2. | 02. | 03. | 9. | 0. | 000. | Otros impuestos específicos a los servicios de diversión y esparcimiento | | | | 345 553,34 | 0,0% | |
| 4. | 1. | 1. | 3. | 2. | 02. | 03. | 9. | 1. | 000. | Impuesto sobre espectáculos públicos 5% Ley No. 7097. | | | | 345 553,34 | 0,0% | |
| | | | | | | | | | | Ingresos con destino no específico | | | | | | |
| | | | | | | | | | | Estadística: | | | | | | |
| | | | | | | | | | | Ingresos | | | | | | |
| | | | | | | | | | | Periodo | Presupuestado | Real | V. % | C. % | | |
| | | | | | | | | | | 2011 | 1 782 000,00 | 630 750,00 | | 35% | | |
| | | | | | | | | | | 2012 | 1 782 000,00 | 640 600,00 | 2% | 36% | | |
| | | | | | | | | | | 2013 | 468 132,33 | 516 000,00 | -19% | 110% | | |
| | | | | | | | | | | 2014 | 598 940,00 | 210 000,00 | -59% | 35% | | |
| | | | | | | | | | | 2015 | 435 533,34 | 580 000,00 | 176% | 133% | | |
| | | | | | | | | | | 2016 | 435 533,34 | 272 213,35 | -53% | 63% | | |
| | | | | | | | | | | 2017 | 291 500,00 | 320 000,00 | 18% | 110% | | |
| | | | | | | | | | | Promedio | 965 606,50 | 345 553,34 | | | | |
| | | | | | | | | | | Los ingresos del 2017 corresponde a los ingresos reales al 30 de junio proyectados a diciembre | | | | | | |
| | | | | | | | | | | Total ingresos (2014+2015+2016+2017) | | | | 1 382 213,35 | | |
| | | | | | | | | | | Ingresos promedio (Ingreso Total /48 meses) | | | | 28 796,11 | | |
| | | | | | | | | | | Subtotal (ingresos promedio x 12 meses) | | | | 345 553,34 | | |
| | | | | | | | | | | Total ingresos estimados a recaudar en el 2018 | | | | 345 553,34 | | |
| | | | | | | | | | | Ingresos estimados periodo anterior | | | | 291 500,00 | | |
| | | | | | | | | | | Incremento o disminución | | | | 54 053,34 | 18,5% | |

MUNICIPALIDAD DE NARANJO

ACTA DE LA SESION EXTRAORDINARIA N° 22 DEL 19 DE SETIE MBRE DEL 2017.



MUNICIPALIDAD DE NARANJO
PRESUPUESTO INICIAL 2018

19

SECCION DE INGRESOS
NIVEL DE APROBACIÓN EXTERNO

[MENU](#)

| CODIGO | | | | | | | | | | DETALLE | | | | ASIGNACIÓN | | |
|--------|----|----|----|----|-----|-----|----|----|------|---|----------------|----------------|------|-----------------------|--------|--|
| | | | | | | | | | | | | | | Monto | % | |
| 4. | 1. | 1. | 3. | 3. | 01. | 00. | 0. | 0. | 000. | Licencias profesionales, comerciales y otros permisos | | | | 278 586 332,04 | 4,9% | |
| 4. | 1. | 1. | 3. | 3. | 01. | 02. | 0. | 0. | 000. | Impuesto de patentes Ley No. 7322 del 15/12/92 y sus reformas | | | | 221 198 439,95 | 3,9% | |
| | | | | | | | | | | Ingresos con destino no específico | | | | | | |
| | | | | | | | | | | Estadística: | | | | | | |
| | | | | | | | | | | Ingresos | | | | | | |
| | | | | | | | | | | Periodo | Presupuestado | Real | V. % | C. % | | |
| | | | | | | | | | | 2011 | 134 981 796,82 | 143 966 986,38 | 6% | 107% | | |
| | | | | | | | | | | 2012 | 140 371 802,74 | 153 001 373,69 | 2% | 82% | | |
| | | | | | | | | | | 2013 | 189 197 698,26 | 155 843 320,88 | 11% | 97% | | |
| | | | | | | | | | | 2014 | 177 689 936,51 | 173 127 026,69 | 19% | 120% | | |
| | | | | | | | | | | 2015 | 170 889 285,04 | 205 331 136,57 | 0% | 114% | | |
| | | | | | | | | | | 2016 | 180 559 110,35 | 205 455 674,63 | 17% | 124% | | |
| | | | | | | | | | | 2017 | 193 978 158,04 | 240 025 416,94 | | | | |
| | | | | | | | | | | Promedio | 197 944 631,29 | 205 984 813,71 | | | | |
| | | | | | | | | | | Los ingresos del 2017 corresponde a los ingresos reales al 30 de junio proyectados a diciembre | | | | | | |
| | | | | | | | | | | Total ingresos (2014+2015+2016+2017) | | | | 823 939 254,83 | | |
| | | | | | | | | | | Ingresos promedio (Ingreso Total /48 meses) | | | | 17 165 401,14 | | |
| | | | | | | | | | | Subtotal (Ingresos promedio x 12 meses) | | | | 205 984 813,71 | | |
| | | | | | | | | | | a) Morosidad al 31/07/2017 | | | | 91 648 192,56 | | |
| | | | | | | | | | | b) Porcentaje de recuperación de la morosidad al 31/07/2017 | | | | 17% | | |
| | | | | | | | | | | Al 31/07/2017 (Pendiente Recuperado c45,943678,66 / Pendiente Notificado en el periodo c276.768.670,45 = 17% | | | | | | |
| | | | | | | | | | | Morosidad estimada a recuperar | | | | 15 213 626,25 | | |
| | | | | | | | | | | Total ingresos estimados a recaudar en el 2018 | | | | 221 198 439,95 | | |
| | | | | | | | | | | Ingresos estimados periodo anterior | | | | 193 978 158,04 | | |
| | | | | | | | | | | Incremento o disminución | | | | 27 220 281,91 | 14,0% | |
| 4. | 1. | 1. | 3. | 3. | 01. | 03. | 0. | 0. | 000. | Recargo 10% presentación tardía, artículo 10 de la Ley No. 7436. | | | | 10 025 957,60 | 0,2% | |
| | | | | | | | | | | Ingresos con destino no específico | | | | | | |
| | | | | | | | | | | Estadística: | | | | | | |
| | | | | | | | | | | Ingresos | | | | | | |
| | | | | | | | | | | Periodo | Presupuestado | Real | V. % | C. % | | |
| | | | | | | | | | | 2011 | 3 844 515,60 | 7 383 161,55 | | 192% | | |
| | | | | | | | | | | 2012 | 3 844 515,60 | 8 190 260,80 | 11% | 213% | | |
| | | | | | | | | | | 2013 | 8 748 031,20 | 7 533 005,65 | -8% | 86% | | |
| | | | | | | | | | | 2014 | 8 685 371,78 | 8 122 926,15 | 8% | 94% | | |
| | | | | | | | | | | 2015 | 9 623 776,15 | 8 302 775,25 | | | | |
| | | | | | | | | | | 2016 | 9 623 776,15 | 9 261 860,40 | 12% | 96% | | |
| | | | | | | | | | | 2017 | 10 269 342,50 | 14 416 268,60 | 56% | 140% | | |
| | | | | | | | | | | Promedio | 9 106 554,83 | 10 025 957,60 | | | | |
| | | | | | | | | | | Los ingresos del 2017 corresponde a los ingresos reales al 30 de junio proyectados a diciembre | | | | | | |
| | | | | | | | | | | Total ingresos (2014+2015+2016+2017) | | | | 40 103 830,40 | | |
| | | | | | | | | | | Ingresos promedio (Ingreso Total /48 meses) | | | | 835 496,47 | | |
| | | | | | | | | | | Subtotal (Ingresos promedio x 12 meses) | | | | 10 025 957,60 | | |
| | | | | | | | | | | Total ingresos estimados a recaudar en el 2018 | | | | 10 025 957,60 | | |
| | | | | | | | | | | Ingresos estimados periodo anterior | | | | 10 269 342,50 | | |
| | | | | | | | | | | Incremento o disminución | | | | (243 384,90) | -2,4% | |
| 4. | 1. | 1. | 3. | 3. | 01. | 09. | 0. | 0. | 000. | Otras licencias profesionales comerciales y otros permisos. | | | | 47 361 934,49 | 0,8% | |
| 4. | 1. | 1. | 3. | 3. | 01. | 09. | 1. | 0. | 000. | Licencia de licores Ley No. 9047 publicado en La Gaceta No. 152 del 8 de agosto del 2012 y Voto N° 2013-11499 de las 16.00 horas del 28 de agosto del 2013 de la Sala Constitucional y reforma según Ley N° 9384 del 24 de agosto del 2016. | | | | 47 361 934,49 | 0,8% | |
| | | | | | | | | | | Ingresos con destino no específico | | | | | | |
| | | | | | | | | | | Estadística: | | | | | | |
| | | | | | | | | | | Ingresos | | | | | | |
| | | | | | | | | | | Periodo | Presupuestado | Real | V. % | C. % | | |
| | | | | | | | | | | 2011 | 32 137,50 | 35 273,20 | | 110% | | |
| | | | | | | | | | | 2012 | 27 405 600,00 | 17 291 932,80 | 63% | | | |
| | | | | | | | | | | 2013 | 109 625 580,00 | 61 666 371,60 | 257% | 56% | | |
| | | | | | | | | | | 2014 | 46 366 402,53 | 28 316 445,50 | -54% | 61% | | |
| | | | | | | | | | | 2015 | 47 492 073,07 | 42 307 719,80 | 49% | 89% | | |
| | | | | | | | | | | 2016 | 47 492 073,07 | 40 618 111,20 | -4% | 86% | | |
| | | | | | | | | | | 2017 | 52 933 503,44 | 50 904 109,60 | 25% | 96% | | |
| | | | | | | | | | | Promedio | 55 224 561,60 | 40 536 596,53 | | | | |
| | | | | | | | | | | Los ingresos del 2017 corresponde a los ingresos reales al 30 de junio proyectados a diciembre | | | | | | |
| | | | | | | | | | | Total ingresos (2014+2015+2016+2017) | | | | 162 146 386,10 | | |
| | | | | | | | | | | Ingresos promedio (Ingreso Total /48 meses) | | | | 3 378 049,71 | | |
| | | | | | | | | | | Subtotal (Ingresos promedio x 12 meses) | | | | 40 536 596,53 | | |
| | | | | | | | | | | a) Morosidad al 31/07/2017 | | | | 41 116 422,71 | | |
| | | | | | | | | | | b) Porcentaje de recuperación de la morosidad al 31/07/2017 | | | | 17% | | |
| | | | | | | | | | | Al 31/07/2017 (Pendiente Recuperado c45,943678,66 / Pendiente Notificado en el periodo c276.768.670,45 = 17% | | | | | | |
| | | | | | | | | | | Morosidad estimada a recuperar | | | | 6 825 337,96 | | |
| | | | | | | | | | | Total ingresos estimados a recaudar en el 2018 | | | | 47 361 934,49 | | |
| | | | | | | | | | | Ingresos estimados periodo anterior | | | | 52 933 503,44 | | |
| | | | | | | | | | | Incremento o disminución | | | | (5 571 568,95) | -10,5% | |

MUNICIPALIDAD DE NARANJO

ACTA DE LA SESION EXTRAORDINARIA N° 22 DEL 19 DE SETIE MBRE DEL 2017.



MUNICIPALIDAD DE NARANJO
PRESUPUESTO INICIAL 2018

20

SECCION DE INGRESOS
NIVEL DE APROBACIÓN EXTERNO

[MENU](#)

| CODIGO | | | | | | | | | | DETALLE | | | | ASIGNACIÓN | | |
|--------|----|----|----|----|-----|-----|----|----|------|--|----------------------|----------------------|-------------|----------------------|--------|--|
| | | | | | | | | | | | | | | Monto | % | |
| 4. | 1. | 1. | 9. | 1. | 00. | 00. | 0. | 0. | 000. | Impuesto de Timbres | | | | 30 522 781,00 | 0,5% | |
| 4. | 1. | 1. | 9. | 1. | 01. | 00. | 0. | 0. | 000. | Timbre Municipales (por hipotecas y cédulas hipotecarias). | | | | 24 414 576,46 | 0,4% | |
| | | | | | | | | | | Ingresos con destino no específico | | | | | | |
| | | | | | | | | | | Estadística: | | | | | | |
| | | | | | | | | | | Ingresos | | | | | | |
| | | | | | | | | | | Periodo | Presupuestado | Real | V. % | C. % | | |
| | | | | | | | | | | 2011 | 16 849 316,17 | 21 816 910,48 | | 129% | | |
| | | | | | | | | | | 2012 | 16 849 316,17 | 20 392 048,14 | -7% | 121% | | |
| | | | | | | | | | | 2013 | 20 595 231,46 | 19 831 493,11 | -3% | 96% | | |
| | | | | | | | | | | 2014 | 19 367 439,29 | 23 579 761,95 | 19% | 122% | | |
| | | | | | | | | | | 2015 | 21 344 638,02 | 28 770 144,44 | 22% | 135% | | |
| | | | | | | | | | | 2016 | 26 344 638,02 | 22 918 046,95 | -20% | 87% | | |
| | | | | | | | | | | 2017 | 23 364 095,83 | 22 390 352,50 | -2% | 96% | | |
| | | | | | | | | | | Promedio | 24 119 112,49 | 24 414 576,46 | | | | |
| | | | | | | | | | | Los ingresos del 2017 corresponde a los ingresos reales al 30 de junio proyectados a diciembre | | | | | | |
| | | | | | | | | | | Total ingresos (2014+2015+2016+2017) | | | | 97 658 305,84 | | |
| | | | | | | | | | | Ingresos promedio (Ingreso Total /48 meses) | | | | 2 034 548,04 | | |
| | | | | | | | | | | Subtotal (ingresos promedio x 12 meses) | | | | 24 414 576,46 | | |
| | | | | | | | | | | Total ingresos estimados a recaudar en el 2018 | | | | 24 414 576,46 | | |
| | | | | | | | | | | Ingresos estimados periodo anterior | | | | 23 364 095,83 | | |
| | | | | | | | | | | Incremento o disminución | | | | 1 050 480,63 | 4,5% | |
| 4. | 1. | 1. | 9. | 1. | 02. | 00. | 0. | 0. | 000. | Timbre Parques Nacionales Ley de Biodiversidad N° 7788. | | | | 6 108 204,54 | 0,1% | |
| | | | | | | | | | | Ingresos con destino específico. | | | | | | |
| | | | | | | | | | | Estadística: | | | | | | |
| | | | | | | | | | | Ingresos | | | | | | |
| | | | | | | | | | | Periodo | Presupuestado | Real | V. % | C. % | | |
| | | | | | | | | | | 2011 | 2 430 178,68 | 4 290 370,70 | | 177% | | |
| | | | | | | | | | | 2012 | 3 741 745,96 | 4 031 364,91 | -6% | 108% | | |
| | | | | | | | | | | 2013 | 5 029 511,15 | 6 075 784,00 | 51% | 121% | | |
| | | | | | | | | | | 2014 | 5 221 723,52 | 4 344 744,40 | 43% | 83% | | |
| | | | | | | | | | | 2015 | 5 247 165,02 | 5 224 081,30 | 140% | 100% | | |
| | | | | | | | | | | 2016 | 5 946 847,80 | 5 224 081,30 | 100% | 88% | | |
| | | | | | | | | | | 2017 | 6 677 711,77 | 8 127 290,54 | 56% | 122% | | |
| | | | | | | | | | | Promedio | 5 715 813,98 | 5 730 049,39 | | | | |
| | | | | | | | | | | Los ingresos del 2017 corresponde a los ingresos reales al 30 de junio proyectados a diciembre | | | | | | |
| | | | | | | | | | | Total ingresos (2014+2015+2016+2017) | | | | 22 920 197,54 | | |
| | | | | | | | | | | Ingresos promedio (Ingreso Total /48 meses) | | | | 477 504,12 | | |
| | | | | | | | | | | Subtotal (ingresos promedio x 12 meses) | | | | 5 730 049,39 | | |
| | | | | | | | | | | a) Morosidad al 31/07/2017 | | | | 2 278 039,16 | | |
| | | | | | | | | | | b) Porcentaje de recuperación de la morosidad al 31/07/2017 | | | | 17% | | |
| | | | | | | | | | | Al 31/07/2017 (Pendiente Recuperado C45,943678,66 / Pendiente Notificado en el periodo C276.768.670,45 = 17% | | | | | | |
| | | | | | | | | | | Morosidad estimada a recuperar | | | | 378 155,15 | | |
| | | | | | | | | | | Total ingresos estimados a recaudar en el 2018 | | | | 6 108 204,54 | | |
| | | | | | | | | | | Ingresos estimados periodo anterior | | | | 6 677 711,77 | | |
| | | | | | | | | | | Incremento o disminución | | | | (569 507,23) | -8,5% | |
| 4. | 1. | 3. | 1. | 1. | 04. | 02. | 0. | 0. | 000. | Venta de otros bienes manufacturados | | | | 166 500,00 | 0,0% | |
| 4. | 1. | 3. | 1. | 1. | 04. | 02. | 0. | 0. | 000. | Venta de carteles de licitaciones | | | | 166 500,00 | 0,0% | |
| | | | | | | | | | | Ingresos con destino no específico. | | | | | | |
| | | | | | | | | | | Estadística: | | | | | | |
| | | | | | | | | | | Ingresos | | | | | | |
| | | | | | | | | | | Periodo | Presupuestado | Real | V. % | C. % | | |
| | | | | | | | | | | 2011 | 368 571,43 | 261 000,00 | | 71% | | |
| | | | | | | | | | | 2012 | 368 571,43 | 27 000,00 | -90% | 7% | | |
| | | | | | | | | | | 2013 | 129 000,00 | - | -100% | 0% | | |
| | | | | | | | | | | 2014 | 115 200,00 | 45 000,00 | 100% | 39% | | |
| | | | | | | | | | | 2015 | 9 000,00 | 141 000,00 | 213% | 1567% | | |
| | | | | | | | | | | 2016 | 106 000,00 | - | -100% | 0% | | |
| | | | | | | | | | | 2017 | 21 750,00 | 480 000,00 | #iDIV/0! | 2207% | | |
| | | | | | | | | | | Promedio | 186 348,81 | 166 500,00 | | | | |
| | | | | | | | | | | Los ingresos del 2017 corresponde a los ingresos reales al 30 de junio proyectados a diciembre | | | | | | |
| | | | | | | | | | | Total ingresos (2014+2015+2016+2017) | | | | 666 000,00 | | |
| | | | | | | | | | | Ingresos promedio (Ingreso Total /48 meses) | | | | 13 875,00 | | |
| | | | | | | | | | | Subtotal (ingresos promedio x 12 meses) | | | | 166 500,00 | | |
| | | | | | | | | | | Total ingresos estimados a recaudar en el 2018 | | | | 166 500,00 | | |
| | | | | | | | | | | Ingresos estimados periodo anterior | | | | 21 750,00 | | |
| | | | | | | | | | | Incremento o disminución | | | | 144 750,00 | 665,5% | |

138

139

MUNICIPALIDAD DE NARANJO

ACTA DE LA SESION EXTRAORDINARIA N° 22 DEL 19 DE SETIE MBRE DEL 2017.



MUNICIPALIDAD DE NARANJO
PRESUPUESTO INICIAL 2018

21

SECCION DE INGRESOS
NIVEL DE APROBACIÓN EXTERNO

[MENU](#)

| CODIGO | | | | | | | | | | DETALLE | | | | ASIGNACIÓN | | |
|--------|----|----|----|----|-----|-----|----|----|------|--|----------------|----------------|---------------------------|-----------------------|------|--|
| | | | | | | | | | | | | | | Monto | % | |
| 4. | 1. | 3. | 1. | 1. | 05. | 00. | 0. | 0. | 000. | Venta de agua | | | | 297 753 737,84 | 5,2% | |
| | | | | | | | | | | Ingresos con destino específico | | | | | | |
| | | | | | | | | | | La Gaceta No. 149 del 04 de agosto de 2011. | | | | | | |
| | | | | | | | | | | Estadística: | | | | | | |
| | | | | | | | | | | Ingresos | | | | | | |
| | | | | | | | | | | Periodo | Presupuestado | Real | V. % | C. % | | |
| | | | | | | | | | | 2011 | 134 943 187,47 | 152 154 678,46 | | 113% | | |
| | | | | | | | | | | 2012 | 220 863 546,95 | 261 226 181,90 | 72% | 118% | | |
| | | | | | | | | | | 2013 | 271 365 784,83 | 264 333 249,07 | 1% | 97% | | |
| | | | | | | | | | | 2014 | 204 226 313,45 | 273 778 069,10 | 4% | 134% | | |
| | | | | | | | | | | 2015 | 271 000 445,54 | 286 074 070,15 | 4% | 106% | | |
| | | | | | | | | | | 2016 | 289 449 578,79 | 306 298 608,34 | 7% | 106% | | |
| | | | | | | | | | | 2017 | 289 226 944,34 | 319 866 751,84 | 4% | 111% | | |
| | | | | | | | | | | Promedio | 280 179 300,23 | 296 504 374,86 | | | | |
| | | | | | | | | | | Los ingresos del 2017 corresponde a los ingresos reales al 30 de junio proyectados a diciembre | | | | | | |
| | | | | | | | | | | Total ingresos (2014+2015+2016+2017) | | | | 1 186 017 499,43 | | |
| | | | | | | | | | | Ingresos promedio (Ingreso Total /48 meses) | | | | 24 708 697,90 | | |
| | | | | | | | | | | Subtotal (ingresos promedio x 12 meses) | | | | 296 504 374,86 | | |
| | | | | | | | | | | a) Morosidad al 31/07/2017 | | | | 7 526 270,00 | | |
| | | | | | | | | | | b) Porcentaje de recuperación de la morosidad al 31/07/2017 | | | | 17% | | |
| | | | | | | | | | | Al 31/07/2017 (Pendiente Recuperado ¢45,943678,66 / Pendiente Notificado en el periodo ¢276.768.670,45 = 17% | | | | | | |
| | | | | | | | | | | Morosidad estimada a recuperar | | | | 1 249 362,98 | | |
| | | | | | | | | | | Total ingresos estimados a recaudar en el 2018 | | | | 297 753 737,84 | | |
| | | | | | | | | | | Ingresos estimados periodo anterior | | | | 289 226 944,34 | | |
| | | | | | | | | | | Incremento o disminución | | | | 8 526 793,50 | 2,9% | |
| 4. | 1. | 3. | 1. | 2. | 04. | 01. | 0. | 0. | 000. | Alquiler de edificios e instalaciones | | | | 82 004 847,69 | 1,4% | |
| 4. | 1. | 3. | 1. | 2. | 04. | 01. | 1. | 0. | 000. | Alquiler del Mercado Municipal, Acuerdo N° SO-51-508-2014 | | | | 82 004 847,69 | 1,4% | |
| | | | | | | | | | | Ingresos con destino específico | | | | | | |
| | | | | | | | | | | Estadística: | | | | | | |
| | | | | | | | | | | Ingresos | | | | | | |
| | | | | | | | | | | Periodo | Presupuestado | Real | V. % | C. % | | |
| | | | | | | | | | | 2011 | 68 077 921,11 | 64 049 554,05 | | 94% | | |
| | | | | | | | | | | 2012 | 68 077 921,11 | 62 344 871,30 | -3% | 92% | | |
| | | | | | | | | | | 2013 | 65 855 125,45 | 64 235 753,85 | 3% | 98% | | |
| | | | | | | | | | | 2014 | 58 601 251,53 | 65 812 979,00 | 2% | 112% | | |
| | | | | | | | | | | 2015 | 64 141 356,77 | 60 434 208,70 | -8% | 94% | | |
| | | | | | | | | | | 2016 | 64 141 356,77 | 82 814 570,09 | 37% | 129% | | |
| | | | | | | | | | | 2017 | 76 367 738,47 | 77 372 689,00 | -7% | 101% | | |
| | | | | | | | | | | Promedio | 77 543 778,54 | 71 608 611,70 | | | | |
| | | | | | | | | | | Los ingresos del 2017 corresponde a los ingresos reales al 30 de junio proyectados a diciembre | | | | | | |
| | | | | | | | | | | Total ingresos (2014+2015+2016+2017) | | | | 286 434 446,79 | | |
| | | | | | | | | | | Ingresos promedio (Ingreso Total /48 meses) | | | | 5 967 384,31 | | |
| | | | | | | | | | | Subtotal (ingresos promedio x 12 meses) | | | | 71 608 611,70 | | |
| | | | | | | | | | | Estimación Directa | | | | | | |
| | | | | | | | | | | Cobertura | Detalle | Categoría | Tarifa por m ² | Ingresos Mensual | | |
| | | | | | | | | | | 1021,92 | m ² | ninguna | 6 580,50 | 6 724 744,56 | | |
| | | | | | | | | | | Ingresos mensuales estimados para el 2016 | | | | 6 724 744,56 | | |
| | | | | | | | | | | Meses a cobrar | | | | 12,00 | | |
| | | | | | | | | | | Subtotal ingresos a recaudar en el 2016 | | | | 80 696 934,72 | | |
| | | | | | | | | | | a) Morosidad al 31/07/2017 | | | | 7 878 980,18 | | |
| | | | | | | | | | | b) Porcentaje de recuperación de la morosidad al 31/07/2017 | | | | 17% | | |
| | | | | | | | | | | Al 31/07/2017 (Pendiente Recuperado ¢45,943678,66 / Pendiente Notificado en el periodo ¢276.768.670,45 = 17% | | | | | | |
| | | | | | | | | | | Morosidad estimada a recuperar | | | | 1 307 912,97 | | |
| | | | | | | | | | | Total ingresos estimados a recaudar en el 2018 | | | | 82 004 847,69 | | |
| | | | | | | | | | | Ingresos estimados periodo anterior | | | | 76 367 738,47 | | |
| | | | | | | | | | | Incremento o disminución | | | | 5 637 109,22 | 7,4% | |

140

141

MUNICIPALIDAD DE NARANJO

ACTA DE LA SESION EXTRAORDINARIA N° 22 DEL 19 DE SETIE MBRE DEL 2017.



MUNICIPALIDAD DE NARANJO
PRESUPUESTO INICIAL 2018

22

SECCION DE INGRESOS
NIVEL DE APROBACIÓN EXTERNO

MENU

| CODIGO | | | | | | | | | | DETALLE | | | | ASIGNACIÓN | |
|--------|----|----|----|----|-----|-----|----|----|------|--|---------------|---------------|------|---------------|------|
| 4. | 1. | 3. | 1. | 2. | 05. | 02. | 0. | 0. | 000. | | | | | Monto | % |
| | | | | | | | | | | Servicio de instalación y derivación de agua. | | | | 11 405 834,93 | 0,2% |
| | | | | | | | | | | Servicios instalación de cañería | | | | 11 405 834,93 | 0,2% |
| | | | | | | | | | | La Gaceta No. 149 del 4 de agosto 2011 | | | | | |
| | | | | | | | | | | Ingresos con destino específico | | | | | |
| | | | | | | | | | | Estadística: | | | | | |
| | | | | | | | | | | Ingresos | | | | | |
| | | | | | | | | | | Periodo | Presupuestado | Real | V. % | C. % | |
| | | | | | | | | | | 2011 | 2 917 253,57 | 9 089 753,75 | | 312% | |
| | | | | | | | | | | 2012 | 8 961 725,35 | 10 204 169,10 | 12% | 114% | |
| | | | | | | | | | | 2013 | 8 686 622,77 | 9 534 831,25 | -7% | 110% | |
| | | | | | | | | | | 2014 | 8 967 786,64 | 8 317 687,50 | -13% | 93% | |
| | | | | | | | | | | 2015 | 8 773 787,62 | 13 828 956,25 | 66% | 158% | |
| | | | | | | | | | | 2016 | 8 773 787,62 | 8 660 593,75 | -37% | 99% | |
| | | | | | | | | | | 2017 | 10 664 026,56 | 14 816 102,20 | 71% | 139% | |
| | | | | | | | | | | Promedio | 9 624 165,02 | 11 405 834,93 | | | |
| | | | | | | | | | | Los ingresos del 2017 corresponde a los ingresos reales al 30 de junio proyectados a diciembre | | | | | |
| | | | | | | | | | | Total ingresos (2014+2015+2016+2017) | | | | 45 623 339,70 | |
| | | | | | | | | | | Ingresos promedio (Ingreso Total /48 meses) | | | | 950 486,24 | |
| | | | | | | | | | | Subtotal (ingresos promedio x 12 meses) | | | | 11 405 834,93 | |
| | | | | | | | | | | Total ingresos estimados a recaudar en el 2018 | | | | 11 405 834,93 | |
| | | | | | | | | | | Ingresos estimados periodo anterior | | | | 10 604 026,56 | |
| | | | | | | | | | | Incremento o disminución | | | | 801 808,37 | 7,6% |

| 4. | 1. | 3. | 1. | 2. | 05. | 03. | 0. | 0. | 000. | | | | | Monto | % |
|----|----|----|----|----|-----|-----|----|----|------|--|---------------|---------------|------|----------------|--------|
| | | | | | | | | | | Servicio de Cementerio | | | | 31 282 569,94 | 0,5% |
| | | | | | | | | | | La Gaceta No. 91 del 14 de mayo del 2014 | | | | | |
| | | | | | | | | | | Servicio de aseo, ornato de nicho, inhumaciones y exhumaciones. | | | | | |
| | | | | | | | | | | Ingresos con destino específico | | | | | |
| | | | | | | | | | | Estadística: | | | | | |
| | | | | | | | | | | Ingresos | | | | | |
| | | | | | | | | | | Periodo | Presupuestado | Real | V. % | C. % | |
| | | | | | | | | | | 2011 | - | 1 513 000,00 | | 0% | |
| | | | | | | | | | | 2012 | 17 054 089,20 | 9 667 505,00 | 539% | 100% | |
| | | | | | | | | | | 2013 | 9 556 000,00 | 8 796 445,00 | -9% | 92% | |
| | | | | | | | | | | 2014 | 7 782 870,00 | 23 968 978,20 | 172% | 308% | |
| | | | | | | | | | | 2015 | 10 789 972,13 | 28 843 316,07 | 20% | 267% | |
| | | | | | | | | | | 2016 | 22 844 732,03 | 30 586 142,25 | 6% | 134% | |
| | | | | | | | | | | 2017 | 23 067 983,94 | 39 589 343,92 | 29% | 172% | |
| | | | | | | | | | | Promedio | 15 182 607,88 | 30 746 945,11 | | | |
| | | | | | | | | | | Los ingresos del 2017 corresponde a los ingresos reales al 30 de junio proyectados a diciembre | | | | | |
| | | | | | | | | | | Total ingresos (2014+2015+2016+2017) | | | | 122 987 780,44 | |
| | | | | | | | | | | Ingresos promedio (Ingreso Total /48 meses) | | | | 2 562 245,43 | |
| | | | | | | | | | | Subtotal (ingresos promedio x 12 meses) | | | | 30 746 945,11 | |
| | | | | | | | | | | a) Morosidad al 31/07/2017 | | | | 3 226 650,00 | |
| | | | | | | | | | | b) Porcentaje de recuperación de la morosidad al 31/07/2017 | | | | 17% | |
| | | | | | | | | | | Al 31/07/2017 (Pendiente Recuperado c45,943678,66 / Pendiente Notificado en el periodo c276.768.670,45 = 17% | | | | | |
| | | | | | | | | | | Morosidad estimada a recuperar | | | | 535 624,83 | |
| | | | | | | | | | | Total ingresos estimados a recaudar en el 2018 | | | | 31 282 569,94 | |
| | | | | | | | | | | Ingresos estimados periodo anterior | | | | 23 067 983,94 | |
| | | | | | | | | | | Incremento o disminución | | | | 8 214 586,00 | 100,0% |

MUNICIPALIDAD DE NARANJO

ACTA DE LA SESION EXTRAORDINARIA N° 22 DEL 19 DE SETIE MBRE DEL 2017.



MUNICIPALIDAD DE NARANJO
PRESUPUESTO INICIAL 2018
SECCION DE INGRESOS
NIVEL DE APROBACIÓN EXTERNO

23

MENU

| CODIGO | | | | | | | | | | DETALLE | | | | ASIGNACIÓN | | |
|--------|----|----|----|----|-----|-----|----|----|------|--|-----------------------|-----------------------|---------------------|-------------------------|--------------|--|
| | | | | | | | | | | | | | | Monto | % | |
| 4. | 1. | 3. | 1. | 2. | 05. | 04. | 0. | 0. | 000. | Servicio de saneamiento ambiental | | | | 659 641 683,72 | 11,6% | |
| 4. | 1. | 3. | 1. | 2. | 05. | 04. | 1. | 0. | 000. | Servicios de Recolección de Basura publicado en La Gaceta No.123 del 27/06/2011 | | | | 542 377 650,03 | 9,5% | |
| | | | | | | | | | | Oficio N° SPM-OSP-130-12 del 4/07/2012 | | | | | | |
| | | | | | | | | | | Ingresos con destino específico | | | | | | |
| | | | | | | | | | | Estadística: | | | | | | |
| | | | | | | | | | | Ingresos | | | | | | |
| | | | | | | | | | | Periodo | Presupuestado | Real | V. % | C. % | | |
| | | | | | | | | | | 2011 | 555 457 625,68 | 202 243 796,88 | | 36% | | |
| | | | | | | | | | | 2012 | 366 482 226,85 | 377 385 063,20 | 87% | 103% | | |
| | | | | | | | | | | 2013 | 412 158 973,99 | 509 220 949,20 | 35% | 124% | | |
| | | | | | | | | | | 2014 | 450 484 082,14 | 519 836 573,44 | 2% | 115% | | |
| | | | | | | | | | | 2015 | 530 971 757,88 | 518 240 287,32 | 0% | 98% | | |
| | | | | | | | | | | 2016 | 530 971 757,88 | 465 350 472,15 | -10% | 88% | | |
| | | | | | | | | | | 2017 | 544 232 930,80 | 488 071 228,32 | 5% | 90% | | |
| | | | | | | | | | | Promedio | 565 126 559,20 | 497 874 640,31 | | | | |
| | | | | | | | | | | Los ingresos del 2017 corresponde a los ingresos reales al 30 de junio proyectados a diciembre | | | | | | |
| | | | | | | | | | | Total ingresos (2014+2015+2016+2017) | | | | 1 991 498 561,23 | | |
| | | | | | | | | | | Ingresos promedio (Ingreso Total /48 meses) | | | | 41 489 553,36 | | |
| | | | | | | | | | | Subtotal (ingresos promedio x 12 meses) | | | | 497 874 640,31 | | |
| | | | | | | | | | | Estimación Directa | | | | | | |
| | | | | | | | | | | Publicada en La Gaceta N° 127 del jueves 2 de julio del 2015 | | | | | | |
| | | | | | | | | | | Cobertura | Clase | Categoría | Tasa Mensual | Ingresos Mensual | | |
| | | | | | | | | | | 11750 | Doméstica | | 2 704,38 | 31 776 465,00 | | |
| | | | | | | | | | | 140 | Gobierno y religioso | | 4 056,57 | 567 919,80 | | |
| | | | | | | | | | | 372 | Comercial e indust | 1 | 5 408,77 | 2 012 062,44 | | |
| | | | | | | | | | | 591 | Comercial e indust | 2 | 8 113,15 | 4 794 871,65 | | |
| | | | | | | | | | | 50 | Comercial e indust | 3 | 16 226,30 | 811 315,00 | | |
| | | | | | | | | | | 23 | Comercial e indust | 4 | 24 339,45 | 559 807,35 | | |
| | | | | | | | | | | 12 | Comercial e indust | 5 | 32 452,60 | 389 431,20 | | |
| | | | | | | | | | | Ingresos mensuales estimados para el 2017 | | | | 40 911 872,44 | | |
| | | | | | | | | | | Meses a cobrar | | | | 12,00 | | |
| | | | | | | | | | | Subtotal ingresos a recaudar en el 2016 | | | | 490 942 469,28 | | |
| | | | | | | | | | | a) Morosidad al 31/07/2017 | | | | 309 849 951,20 | | |
| | | | | | | | | | | b) Porcentaje de recuperación de la morosidad al 31/07/2017 | | | | 17% | | |
| | | | | | | | | | | Al 31/07/2017 (Pendiente Recuperado ¢45,943678,66 / Pendiente Notificado en el periodo ¢276.768.670,45 = 17% | | | | | | |
| | | | | | | | | | | Morosidad estimada a recuperar | | | | 51 435 180,75 | | |
| | | | | | | | | | | Total ingresos estimados a recaudar en el 2018 | | | | 542 377 650,03 | | |
| | | | | | | | | | | Ingresos estimados periodo anterior | | | | 544 232 930,80 | | |
| | | | | | | | | | | Incremento o disminución | | | | (1 855 280,77) | -0,3% | |
| 4. | 1. | 3. | 1. | 2. | 05. | 04. | 2. | 0. | 000. | Servicios de Aseos de Vías Publicada en La Gaceta No. 47 del 08/03/2011 | | | | 100 350 786,42 | 1,8% | |
| | | | | | | | | | | Oficio N° SPM-OSP-130-12 del 4/07/2012 | | | | | | |
| | | | | | | | | | | Ingresos con destino específico | | | | | | |
| | | | | | | | | | | Estadística: | | | | | | |
| | | | | | | | | | | Ingresos | | | | | | |
| | | | | | | | | | | Periodo | Presupuestado | Real | V. % | C. % | | |
| | | | | | | | | | | 2011 | 67 201 051,34 | 59 486 800,00 | | 89% | | |
| | | | | | | | | | | 2012 | 71 828 311,75 | 65 157 984,85 | -10% | 91% | | |
| | | | | | | | | | | 2013 | 71 305 708,64 | 64 337 946,95 | -1% | 90% | | |
| | | | | | | | | | | 2014 | 60 135 792,66 | 63 767 525,30 | -1% | 106% | | |
| | | | | | | | | | | 2015 | 65 449 851,97 | 82 139 555,84 | 29% | 125% | | |
| | | | | | | | | | | 2016 | 90 446 641,75 | 94 855 947,60 | 15% | 105% | | |
| | | | | | | | | | | 2017 | 101 078 966,35 | 101 375 888,70 | 7% | 100% | | |
| | | | | | | | | | | Promedio | 87 907 720,74 | 85 534 729,36 | | | | |
| | | | | | | | | | | Los ingresos del 2017 corresponde a los ingresos reales al 30 de junio proyectados a diciembre | | | | | | |
| | | | | | | | | | | Total ingresos (2014+2015+2016+2017) | | | | 342 138 917,44 | | |
| | | | | | | | | | | Ingresos promedio (Ingreso Total /48 meses) | | | | 7 127 894,11 | | |
| | | | | | | | | | | Subtotal (ingresos promedio x 12 meses) | | | | 85 534 729,36 | | |
| | | | | | | | | | | Estimación Directa | | | | | | |
| | | | | | | | | | | Publicada en La Gaceta N° 127 del jueves 2 de julio del 2015 | | | | | | |
| | | | | | | | | | | Cobertura | Detalle | Categoría | Tasa Mensual | Ingresos Mensual | | |
| | | | | | | | | | | 18500 | metros lineales | ninguna | 437,52 | 8 094 120,00 | | |
| | | | | | | | | | | Meses a cobrar | | | | 12,00 | | |
| | | | | | | | | | | Subtotal ingresos a recaudar en el 2017 | | | | 97 129 440,00 | | |
| | | | | | | | | | | a) Morosidad al 31/07/2017 | | | | 19 405 667,78 | | |
| | | | | | | | | | | b) Porcentaje de recuperación de la morosidad al 31/07/2017 | | | | 0,17 | | |
| | | | | | | | | | | Al 31/07/2017 (Pendiente Recuperado ¢45,943678,66 / Pendiente Notificado en el periodo ¢276.768.670,45 = 17% | | | | | | |
| | | | | | | | | | | Morosidad estimada a recuperar | | | | 3 221 346,42 | | |
| | | | | | | | | | | Total ingresos estimados a recaudar en el 2018 | | | | 100 350 786,42 | | |
| | | | | | | | | | | Ingresos estimados periodo anterior | | | | 101 078 966,35 | | |
| | | | | | | | | | | Incremento o disminución | | | | (728 179,93) | -0,7% | |

MUNICIPALIDAD DE NARANJO

ACTA DE LA SESION EXTRAORDINARIA N° 22 DEL 19 DE SETIE MBRE DEL 2017.

144



MUNICIPALIDAD DE NARANJO
PRESUPUESTO INICIAL 2018

24

SECCION DE INGRESOS
NIVEL DE APROBACIÓN EXTERNO

MENU

| CODIGO | | | | | | | | | DETALLE | | | | | ASIGNACIÓN | | |
|--------|----|----|----|----|-----|-----|----|----|---------|--|----------------------|----------------------|--------------|------------------|---------------|------|
| 4. | 1. | 3. | 1. | 2. | 05. | 04. | 4. | 0. | 000. | | | | | | Monto | % |
| | | | | | | | | | | Servicios de Mantenimiento de Parques y Obras de Ornato publicado en La Gaceta No.47 del 8/03/2011 | | | | | 16 913 247,27 | 0,3% |
| | | | | | | | | | | Oficio N° SPM-OSP-130-12 del 4/07/2012 | | | | | | |
| | | | | | | | | | | Ingresos con destino específico | | | | | | |
| | | | | | | | | | | Estadística: | | | | | | |
| | | | | | | | | | | Periodo | Ingresos | | | | | |
| | | | | | | | | | | | Presupuestado | Real | V. % | C. % | | |
| | | | | | | | | | | 2011 | 8 350 679,32 | 10 076 803,90 | | 121% | | |
| | | | | | | | | | | 2012 | 11 940 940,40 | 13 952 621,40 | 38% | 117% | | |
| | | | | | | | | | | 2013 | 18 053 666,27 | 14 805 421,75 | 6% | 82% | | |
| | | | | | | | | | | 2014 | 15 098 285,19 | 13 575 124,55 | -8% | 90% | | |
| | | | | | | | | | | 2015 | 16 318 591,05 | 20 883 722,05 | 54% | 128% | | |
| | | | | | | | | | | 2016 | 20 259 557,85 | 21 928 765,75 | 5% | 108% | | |
| | | | | | | | | | | 2017 | 16 874 413,91 | 24 358 892,30 | 11% | 144% | | |
| | | | | | | | | | | Promedio | 17 816 022,33 | 20 186 626,16 | | | | |
| | | | | | | | | | | Los ingresos del 2017 corresponde a los ingresos reales al 30 de junio proyectados a diciembre | | | | | | |
| | | | | | | | | | | Total ingresos (2014+2015+2016+2017) | | | | | 80 746 504,65 | |
| | | | | | | | | | | Ingresos promedio (Ingreso Total /48 meses) | | | | | 1 682 218,85 | |
| | | | | | | | | | | Subtotal (ingresos promedio x 12 meses) | | | | | 20 186 626,16 | |
| | | | | | | | | | | Estimación Directa | | | | | | |
| | | | | | | | | | | Publicada en La Gaceta N° 127 del jueves 2 de julio del 2015 | | | | | | |
| | | | | | | | | | | Cobertura | Detalle | Categoría | Tasa Mensual | Ingresos Mensual | | |
| | | | | | | | | | | 85000 | metros lineales | Ninguna | 14,57 | 1 238 450,00 | | |
| | | | | | | | | | | Meses a cobrar | | | | | 12,00 | |
| | | | | | | | | | | Subtotal ingresos a recaudar en el 2018 | | | | | 14 861 400,00 | |
| | | | | | | | | | | a) Morosidad al 31/07/2017 | | | | | 12 360 504,36 | |
| | | | | | | | | | | b) Porcentaje de recuperación de la morosidad al 31/07/2017 | | | | | 17% | |
| | | | | | | | | | | Al 31/07/2017 (Pendiente Recuperado C45,943678,66 / Pendiente Notificado en el periodo C276.768.670,45 = 17% | | | | | | |
| | | | | | | | | | | Morosidad estimada a recuperar | | | | | 2 051 847,27 | |
| | | | | | | | | | | Total ingresos estimados a recaudar en el 2018 | | | | | 16 913 247,27 | |
| | | | | | | | | | | Ingresos estimados periodo anterior | | | | | 16 874 413,91 | |
| | | | | | | | | | | Incremento o disminución | | | | | 38 833,36 | 0,2% |

| CODIGO | | | | | | | | | DETALLE | | | | | ASIGNACIÓN | | |
|--------|----|----|----|----|-----|-----|----|----|---------|--|----------------------|---------------------|------|------------|---------------|------|
| 4. | 1. | 3. | 1. | 2. | 09. | 09. | 0. | 0. | 000. | | | | | | Monto | % |
| | | | | | | | | | | Venta de otros servicios | | | | | 21 764 524,25 | 0,4% |
| | | | | | | | | | | Certificaciones de bienes inmuebles y de estar al día en el pago tributos. | | | | | 4 264 524,25 | 0,1% |
| | | | | | | | | | | Reglamento Publicado en la Gaceta N° 242 del 14/12/2009 | | | | | | |
| | | | | | | | | | | Ingresos con destino no específico | | | | | | |
| | | | | | | | | | | Estadística: | | | | | | |
| | | | | | | | | | | Periodo | Ingresos | | | | | |
| | | | | | | | | | | | Presupuestado | Real | V. % | C. % | | |
| | | | | | | | | | | 2011 | 32 091 428,57 | 22 780 215,00 | | 71% | | |
| | | | | | | | | | | 2012 | 6 730 800,00 | 4 415 655,00 | -81% | 66% | | |
| | | | | | | | | | | 2013 | 3 496 080,00 | 3 612 740,00 | -18% | 103% | | |
| | | | | | | | | | | 2014 | 11 577 564,00 | 3 914 000,00 | 8% | 34% | | |
| | | | | | | | | | | 2015 | 3 993 465,00 | 4 548 020,00 | 16% | 114% | | |
| | | | | | | | | | | 2016 | 3 993 465,00 | 4 219 555,00 | -7% | 106% | | |
| | | | | | | | | | | 2017 | 4 139 835,00 | 4 376 522,00 | 4% | 106% | | |
| | | | | | | | | | | Promedio | 11 003 772,93 | 4 264 524,25 | | | | |
| | | | | | | | | | | Los ingresos del 2017 corresponde a los ingresos reales al 30 de junio proyectados a diciembre | | | | | | |
| | | | | | | | | | | Total ingresos (2014+2015+2016+2017) | | | | | 17 058 097,00 | |
| | | | | | | | | | | Ingresos promedio (Ingreso Total /48 meses) | | | | | 355 377,02 | |
| | | | | | | | | | | Subtotal (ingresos promedio x 12 meses) | | | | | 4 264 524,25 | |
| | | | | | | | | | | Total ingresos estimados a recaudar en el 2018 | | | | | 4 264 524,25 | |
| | | | | | | | | | | Ingresos estimados periodo anterior | | | | | 4 139 835,00 | |
| | | | | | | | | | | Incremento o disminución | | | | | 124 689,25 | 3,0% |

145

146

MUNICIPALIDAD DE NARANJO

ACTA DE LA SESION EXTRAORDINARIA N° 22 DEL 19 DE SETIE MBRE DEL 2017.



MUNICIPALIDAD DE NARANJO
PRESUPUESTO INICIAL 2018

26

SECCION DE INGRESOS
NIVEL DE APROBACIÓN EXTERNO

[MENU](#)

| CODIGO | | | | | | | | | | DETALLE | | | | ASIGNACIÓN | | | |
|--------|----|----|----|----|-----|-----|----|----|------|--|---------------|-----------------|------------------|---------------|--------|--|--|
| | | | | | | | | | | | | | | Monto | % | | |
| 4. | 1. | 3. | 1. | 3. | 01. | 01. | 1. | 3. | 000. | Terminal de Autobuses | | | | 6 632 699,49 | 0,1% | | |
| | | | | | | | | | | Gaceta No. 145 del 30 de julio del 2002. | | | | | | | |
| | | | | | | | | | | Ingresos con destino específico | | | | | | | |
| | | | | | | | | | | Estadística: | | | | | | | |
| | | | | | | | | | | Ingresos | | | | | | | |
| | | | | | | | | | | Periodo | Presupuestado | Real | V. % | C. % | | | |
| | | | | | | | | | | 2011 | 14 339 268,79 | 10 319 349,20 | | 72% | | | |
| | | | | | | | | | | 2012 | 16 941 438,84 | 11 718 418,55 | 14% | 69% | | | |
| | | | | | | | | | | 2013 | 6 403 661,11 | 5 703 249,10 | -51% | 89% | | | |
| | | | | | | | | | | 2014 | 9 379 334,11 | 4 972 087,05 | 74% | 53% | | | |
| | | | | | | | | | | 2015 | 6 883 635,48 | 6 728 798,60 | 171% | 98% | | | |
| | | | | | | | | | | 2016 | 6 883 635,48 | 6 338 401,45 | 88% | 92% | | | |
| | | | | | | | | | | 2017 | 6 863 309,93 | 10 468 655,00 | 65% | 153% | | | |
| | | | | | | | | | | Promedio | 11 282 380,62 | 7 126 985,53 | | | | | |
| | | | | | | | | | | Los ingresos del 2017 corresponde a los ingresos reales al 30 de junio proyectados a diciembre | | | | | | | |
| | | | | | | | | | | Total ingresos (2014+2015+2016+2017) | | | | 28 507 942,10 | | | |
| | | | | | | | | | | Ingresos promedio (Ingreso Total /48 meses) | | | | 593 915,46 | | | |
| | | | | | | | | | | Subtotal (ingresos promedio x 12 meses) | | | | 7 126 985,53 | | | |
| | | | | | | | | | | Estimación Directa | | | | | | | |
| | | | | | | | | | | Acuerdo N° SO-021-184 DEL 26 de mayo del 2014 | | | | | | | |
| | | | | | | | | | | Detalle | Salidas | Tarifa x Salida | Ingresos Mensual | | | | |
| | | | | | | | | | | Hacia distritos | 2 627,00 | 95,30 | 250 353,10 | | | | |
| | | | | | | | | | | Hacia cantones | 243,00 | 190,60 | 46 315,80 | | | | |
| | | | | | | | | | | Hacia provincias | 884,00 | 285,91 | 252 744,44 | | | | |
| | | | | | | | | | | Meses a cobrar | | | | 12,00 | | | |
| | | | | | | | | | | Subtotal ingresos a recaudar en el 2018 | | | | 6 592 960,08 | | | |
| | | | | | | | | | | a) Morosidad al 31/07/2017 | | | | 239 393,60 | | | |
| | | | | | | | | | | b) Porcentaje de recuperación de la morosidad al 31/07/2017 | | | | 17% | | | |
| | | | | | | | | | | Al 31/07/2017 (Pendiente Recuperado c45,943678,66 / Pendiente Notificado en el periodo c276.768.670,45 = 17% | | | | | | | |
| | | | | | | | | | | Morosidad estimada a recuperar | | | | 39 739,41 | | | |
| | | | | | | | | | | Total ingresos estimados a recaudar en el 2018 | | | | 6 632 699,49 | | | |
| | | | | | | | | | | Ingresos estimados periodo anterior | | | | 6 863 309,93 | | | |
| | | | | | | | | | | Incremento o disminución | | | | (230 610,44) | -3,4% | | |
| 4. | 1. | 3. | 1. | 3. | 02. | 09. | 0. | 0. | 000. | Otros derechos administrativos a otros servicios públicos | | | | 4 088 896,35 | | | |
| 4. | 1. | 3. | 1. | 3. | 02. | 09. | 1. | 0. | 001. | Derechos de Cementerio | | | | 4 088 896,35 | | | |
| | | | | | | | | | | Gaceta No. 91 del 14 de mayo del 2014 | | | | | | | |
| | | | | | | | | | | Ingresos con destino específico | | | | | | | |
| | | | | | | | | | | Estadística: | | | | | | | |
| | | | | | | | | | | Ingresos | | | | | | | |
| | | | | | | | | | | Periodo | Presupuestado | Real | V. % | C. % | | | |
| | | | | | | | | | | 2011 | - | - | | 0% | | | |
| | | | | | | | | | | 2012 | - | - | | 0% | | | |
| | | | | | | | | | | 2013 | - | - | | 0% | | | |
| | | | | | | | | | | 2014 | - | 4 390 889,75 | | 100% | | | |
| | | | | | | | | | | 2015 | 3 428 094,80 | 3 029 832,55 | | | | | |
| | | | | | | | | | | 2016 | 3 428 094,80 | 2 147 357,05 | -29% | 63% | | | |
| | | | | | | | | | | 2017 | 3 091 306,95 | 2 698 609,70 | 26% | 87% | | | |
| | | | | | | | | | | Promedio | 1 657 916,09 | 3 066 672,26 | | | | | |
| | | | | | | | | | | Los ingresos del 2017 corresponde a los ingresos reales al 30 de junio proyectados a diciembre | | | | | | | |
| | | | | | | | | | | Total ingresos (2014+2015+2016+2017) | | | | 12 266 689,05 | | | |
| | | | | | | | | | | Ingresos promedio (Ingreso Total /36 meses) | | | | 340 741,36 | | | |
| | | | | | | | | | | Subtotal (ingresos promedio x 12 meses) | | | | 4 088 896,35 | | | |
| | | | | | | | | | | Total ingresos estimados a recaudar en el 2018 | | | | 4 088 896,35 | | | |
| | | | | | | | | | | Ingresos estimados periodo anterior | | | | 3 091 306,95 | | | |
| | | | | | | | | | | Incremento o disminución | | | | 997 589,40 | 100,0% | | |

149

150

MUNICIPALIDAD DE NARANJO

ACTA DE LA SESION EXTRAORDINARIA N° 22 DEL 19 DE SETIE MBRE DEL 2017.



MUNICIPALIDAD DE NARANJO
PRESUPUESTO INICIAL 2018

27

SECCION DE INGRESOS
NIVEL DE APROBACIÓN EXTERNO

MENU

| CODIGO | | | | | | | | | | DETALLE | | | | ASIGNACIÓN | | |
|--------|----|----|----|----|-----|-----|----|----|------|--|----------------------|----------------------|-------------|----------------------|--------|--|
| | | | | | | | | | | | | | | Monto | % | |
| 4. | 1. | 3. | 2. | 0. | 01. | 01. | 0. | 0. | 000. | Intereses sobre inversiones transitorias | | | | 15 589 381,74 | 0,3% | |
| | | | | | | | | | | Ingresos con destino no específico | | | | | | |
| | | | | | | | | | | Estadística: | | | | | | |
| | | | | | | | | | | Ingresos | | | | | | |
| | | | | | | | | | | Periodo | Presupuestado | Real | V. % | C. % | | |
| | | | | | | | | | | 2011 | 7 757 088,58 | 4 182 484,27 | | 54% | | |
| | | | | | | | | | | 2012 | 7 757 088,58 | 11 735 202,95 | 181% | 151% | | |
| | | | | | | | | | | 2013 | 6 585 006,22 | 13 545 251,37 | 15% | 205,7% | | |
| | | | | | | | | | | 2014 | 8 988 147,72 | 14 440 048,65 | 7% | 160,7% | | |
| | | | | | | | | | | 2015 | 11 900 738,36 | 17 870 101,75 | 24% | 150,2% | | |
| | | | | | | | | | | 2016 | 12 400 738,36 | 14 126 282,94 | -21% | 113,9% | | |
| | | | | | | | | | | 2017 | 13 829 848,44 | 15 921 093,62 | 13% | 115% | | |
| | | | | | | | | | | Promedio | 11 536 442,71 | 15 589 381,74 | | | | |
| | | | | | | | | | | Los ingresos del 2017 corresponde a los ingresos reales al 30 de junio proyectados a diciembre | | | | | | |
| | | | | | | | | | | Total ingresos (2014+2015+2016+2017) | | | | 62 357 526,96 | | |
| | | | | | | | | | | Ingresos promedio (Ingreso Total /48 meses) | | | | 1 299 115,15 | | |
| | | | | | | | | | | Subtotal (ingresos promedio x 12 meses) | | | | 15 589 381,74 | | |
| | | | | | | | | | | Total ingresos estimados a recaudar en el 2018 | | | | 15 589 381,74 | | |
| | | | | | | | | | | Ingresos estimados periodo anterior | | | | 13 829 848,44 | | |
| | | | | | | | | | | Incremento o disminución | | | | 1 759 533,30 | 12,7% | |
| 4. | 1. | 3. | 3. | 1. | 01. | 01. | 0. | 0. | 000. | Multa por atraso en el pago de impuestos | | | | 7 543 187,61 | 0,1% | |
| 4. | 1. | 3. | 3. | 1. | 01. | 01. | 0. | 0. | 000. | Multa infracción a la Ley de Construcciones | | | | 5 743 872,69 | 0,1% | |
| | | | | | | | | | | Ingresos con destino no específico | | | | | | |
| | | | | | | | | | | Estadística: | | | | | | |
| | | | | | | | | | | Ingresos | | | | | | |
| | | | | | | | | | | Periodo | Presupuestado | Real | V. % | C. % | | |
| | | | | | | | | | | 2011 | - | 2 205 852,05 | | 100% | | |
| | | | | | | | | | | 2012 | 3 082 901,51 | 4 433 033,90 | 101% | 100% | | |
| | | | | | | | | | | 2013 | 3 272 235,60 | 2 544 609,10 | -43% | 78% | | |
| | | | | | | | | | | 2014 | 3 342 036,02 | 7 254 609,75 | 185% | 217% | | |
| | | | | | | | | | | 2015 | 4 803 336,90 | 8 277 891,90 | 14% | 172% | | |
| | | | | | | | | | | 2016 | 7 342 272,85 | 3 583 771,10 | -57% | 49% | | |
| | | | | | | | | | | 2017 | 6 585 134,94 | 3 859 218,00 | 8% | 59% | | |
| | | | | | | | | | | Promedio | 4 737 986,30 | 5 743 872,69 | | | | |
| | | | | | | | | | | Los ingresos del 2017 corresponde a los ingresos reales al 30 de junio proyectados a diciembre | | | | | | |
| | | | | | | | | | | Total ingresos (2014+2015+2016+2017) | | | | 22 975 490,75 | | |
| | | | | | | | | | | Ingresos promedio (Ingreso Total /48 meses) | | | | 478 656,06 | | |
| | | | | | | | | | | Subtotal (ingresos promedio x 12 meses) | | | | 5 743 872,69 | | |
| | | | | | | | | | | Total ingresos estimados a recaudar en el 2018 | | | | 5 743 872,69 | | |
| | | | | | | | | | | Ingresos estimados periodo anterior | | | | 6 585 134,94 | | |
| | | | | | | | | | | Incremento o disminución | | | | (841 262,25) | -12,8% | |
| 4. | 1. | 3. | 3. | 3. | 01. | 02. | 2. | 0. | 000. | Multa infracción a la Ley de Licores N° 9047 | | | | 1 799 314,93 | 0,0% | |
| | | | | | | | | | | Ingresos con destino no específico | | | | | | |
| | | | | | | | | | | Estadística: | | | | | | |
| | | | | | | | | | | Ingresos | | | | | | |
| | | | | | | | | | | Periodo | Presupuestado | Real | V. % | C. % | | |
| | | | | | | | | | | 2011 | - | - | | 0% | | |
| | | | | | | | | | | 2012 | - | - | | 0% | | |
| | | | | | | | | | | 2013 | 758 800,00 | 758 800,00 | 100% | 100% | | |
| | | | | | | | | | | 2014 | 1 517 600,00 | 1 537 600,00 | 305% | 100% | | |
| | | | | | | | | | | 2015 | 1 517 600,00 | 1 725 600,00 | | | | |
| | | | | | | | | | | 2016 | 1 517 600,00 | 2 093 699,10 | 21% | 138,0% | | |
| | | | | | | | | | | 2017 | 1 048 670,00 | 1 840 360,60 | -12% | 175% | | |
| | | | | | | | | | | Promedio | 1 060 045,00 | 1 799 314,93 | | | | |
| | | | | | | | | | | Los ingresos del 2017 corresponde a los ingresos reales al 30 de junio proyectados a diciembre | | | | | | |
| | | | | | | | | | | Total ingresos (2014+2015+2016+2017) | | | | 7 197 259,70 | | |
| | | | | | | | | | | Ingresos promedio (Ingreso Total /48 meses) | | | | 149 942,91 | | |
| | | | | | | | | | | Subtotal (ingresos promedio x 12 meses) | | | | 1 799 314,93 | | |
| | | | | | | | | | | Total ingresos estimados a recaudar en el 2018 | | | | 1 799 314,93 | | |
| | | | | | | | | | | Ingresos estimados periodo anterior | | | | 1 048 670,00 | | |
| | | | | | | | | | | Incremento o disminución | | | | 750 644,93 | 100,0% | |

151

152

MUNICIPALIDAD DE NARANJO

ACTA DE LA SESION EXTRAORDINARIA N° 22 DEL 19 DE SETIE MBRE DEL 2017.



MUNICIPALIDAD DE NARANJO
PRESUPUESTO INICIAL 2018

28

SECCION DE INGRESOS
NIVEL DE APROBACIÓN EXTERNO

MENU

| CODIGO | | | | | | | | | | DETALLE | | | | | ASIGNACIÓN | |
|--------|----|----|----|----|-----|-----|----|----|------|--|----------------------|----------------------|-------------|-------------|----------------------|-------------|
| | | | | | | | | | | | | | | | Monto | % |
| 4. | 1. | 3. | 4. | 1. | 00. | 00. | 0. | 0. | 000. | Intereses moratorios por atraso en el pago de impuestos. | | | | | 49 912 669,92 | 0,9% |
| | | | | | | | | | | Ingresos con destino no especifico | | | | | | |
| | | | | | | | | | | Estadística: | | | | | | |
| | | | | | | | | | | Ingresos | | | | | | |
| | | | | | | | | | | Periodo | Presupuestado | Real | V. % | C. % | | |
| | | | | | | | | | | 2011 | 12 679 663,10 | 22 373 358,30 | | | | |
| | | | | | | | | | | 2012 | 19 997 490,85 | 25 031 961,70 | 12% | 125% | | |
| | | | | | | | | | | 2013 | 33 379 619,83 | 34 468 819,83 | 38% | 103% | | |
| | | | | | | | | | | 2014 | 25 702 972,18 | 36 236 981,35 | 5% | 141% | | |
| | | | | | | | | | | 2015 | 32 677 816,48 | 51 699 275,37 | 43% | 158% | | |
| | | | | | | | | | | 2016 | 40 589 601,82 | 54 595 580,45 | 6% | 135% | | |
| | | | | | | | | | | 2017 | 39 804 962,61 | 57 118 842,50 | 5% | 143% | | |
| | | | | | | | | | | Promedio | 34 138 687,81 | 49 912 669,92 | | | | |
| | | | | | | | | | | Los ingresos del 2017 corresponde a los ingresos reales al 30 de junio proyectados a diciembre | | | | | | |
| | | | | | | | | | | Total ingresos (2014+2015+2016+2017) | | | | | 199 650 679,67 | |
| | | | | | | | | | | Ingresos promedio (Ingreso Total /48 meses) | | | | | 4 159 389,16 | |
| | | | | | | | | | | Subtotal (ingresos promedio x 12 meses) | | | | | 49 912 669,92 | |
| | | | | | | | | | | Total ingresos estimados a recaudar en el 2018 | | | | | 49 912 669,92 | |
| | | | | | | | | | | Ingresos estimados periodo anterior | | | | | 39 804 962,61 | |
| | | | | | | | | | | Incremento o disminución | | | | | 10 107 707,31 | 25,4% |
| 4. | 1. | 3. | 4. | 2. | 00. | 00. | 0. | 0. | 000. | Interese moratorios por atraso en el pago de bienes y servicio. | | | | | 10 942 920,37 | 0,2% |
| | | | | | | | | | | Ingresos con destino no especifico | | | | | | |
| | | | | | | | | | | Estadística: | | | | | | |
| | | | | | | | | | | Ingresos | | | | | | |
| | | | | | | | | | | Periodo | Presupuestado | Real | V. % | C. % | | |
| | | | | | | | | | | 2011 | 2 376 159,51 | 7 097 354,60 | | | 299% | |
| | | | | | | | | | | 2012 | 4 023 287,70 | 4 877 683,25 | -31% | 121% | | |
| | | | | | | | | | | 2013 | 7 306 644,64 | 7 466 680,35 | 53% | 102% | | |
| | | | | | | | | | | 2014 | 6 206 412,30 | 5 817 259,95 | -22% | 94% | | |
| | | | | | | | | | | 2015 | 5 828 845,20 | 6 971 016,07 | | | | |
| | | | | | | | | | | 2016 | 7 182 530,46 | 14 070 738,95 | 102% | 195,9% | | |
| | | | | | | | | | | 2017 | 7 410 787,48 | 16 912 666,50 | 20% | 228% | | |
| | | | | | | | | | | Promedio | 6 722 444,55 | 10 942 920,37 | | | | |
| | | | | | | | | | | Los ingresos del 2017 corresponde a los ingresos reales al 30 de junio proyectados a diciembre | | | | | | |
| | | | | | | | | | | Total ingresos (2014+2015+2016+2017) | | | | | 43 771 681,47 | |
| | | | | | | | | | | Ingresos promedio (Ingreso Total /48 meses) | | | | | 911 910,03 | |
| | | | | | | | | | | Subtotal (ingresos promedio x 12 meses) | | | | | 10 942 920,37 | |
| | | | | | | | | | | Total ingresos estimados a recaudar en el 2018 | | | | | 10 942 920,37 | |
| | | | | | | | | | | Ingresos estimados periodo anterior | | | | | 7 410 787,48 | |
| | | | | | | | | | | Incremento o disminución | | | | | 3 532 132,89 | 47,7% |
| 4. | 1. | 3. | 9. | 1. | 00. | 00. | 0. | 0. | 000. | Otros reintegros en efectivo | | | | | - | 0,0% |
| | | | | | | | | | | Ingresos con destino no especifico | | | | | | |
| | | | | | | | | | | Estadística: | | | | | | |
| | | | | | | | | | | Ingresos | | | | | | |
| | | | | | | | | | | Periodo | Presupuestado | Real | V. % | C. % | | |
| | | | | | | | | | | 2011 | 4 735 445,71 | 3 243 330,34 | | | 68% | |
| | | | | | | | | | | 2012 | 4 735 445,71 | 3 469 934,06 | 7% | 73% | | |
| | | | | | | | | | | 2013 | 3 677 994,85 | 127 729,00 | -96% | 3,47% | | |
| | | | | | | | | | | 2014 | 26 610 511,76 | 27 258 441,00 | 21241% | 102,43% | | |
| | | | | | | | | | | 2015 | 19 371 515,02 | - | -100% | 0,00% | | |
| | | | | | | | | | | 2016 | 19 371 515,02 | 158 802,69 | 100% | 0,82% | | |
| | | | | | | | | | | 2017 | - | 12 682 293,62 | 7886% | # DIV/0! | | |
| | | | | | | | | | | Promedio | 13 083 738,01 | 10 024 884,33 | | | | |
| | | | | | | | | | | Los ingresos del 2017 corresponde a los ingresos reales al 30 de junio proyectados a diciembre | | | | | | |
| | | | | | | | | | | Total ingresos (2014+2015+2016+2017) | | | | | 40 099 537,31 | |
| | | | | | | | | | | Ingresos promedio (Ingreso Total /48 meses) | | | | | 835 407,03 | |
| | | | | | | | | | | Subtotal (ingresos promedio x 12 meses) | | | | | 10 024 884,33 | |
| | | | | | | | | | | Total ingresos estimados a recaudar en el 2018 | | | | | - | |
| | | | | | | | | | | Ingresos estimados periodo anterior | | | | | - | |
| | | | | | | | | | | Incremento o disminución | | | | | - | # DIV/0! |

153

154

MUNICIPALIDAD DE NARANJO

ACTA DE LA SESION EXTRAORDINARIA N° 22 DEL 19 DE SETIEMBRE DEL 2017.



MUNICIPALIDAD DE NARANJO
PRESUPUESTO INICIAL 2018

29

SECCION DE INGRESOS
NIVEL DE APROBACIÓN EXTERNO

MENU

| CODIGO | DETALLE | ASIGNACIÓN | |
|-----------------------------------|--|-------------------|----------|
| | | Monto | % |
| 4. 1. 3. 9. 9. 00. 00. 0. 0. 000. | Ingresos no especificados | - | 0,0% |
| | Otros ingresos con destino no específico | | |
| | Estadística: | | |
| | Ingresos | | |
| Periodo | Presupuestado Real V. % C. % | | |
| 2011 | 304 837,71 1 758 069,00 | | 577% |
| 2012 | 304 837,71 4 759 189,10 | 171% | 1561% |
| 2013 | 3 871 111,15 2 312 241,04 | -51% | 60% |
| 2014 | 3 181 967,64 1 063 798,46 | -54% | 33% |
| 2015 | 2 943 166,38 598 331,64 | -44% | 20% |
| 2016 | 1 428 784,99 250 124,58 | -58% | 18% |
| 2017 | - - | -100% | #!DIV/0! |
| Promedio | 2 005 784,26 478 063,67 | | |
| | Los ingresos del 2017 corresponde a los ingresos reales al 30 de junio proyectados a diciembre | | |
| | Total ingresos (2014+2015+2016+2017) | 1 912 254,68 | |
| | Ingresos promedio (Ingreso Total /48 meses) | 39 838,64 | |
| | Subtotal (ingresos promedio x 12 meses) | 478 063,67 | |
| | Total ingresos estimados a recaudar en el 2018 | - | |
| | Ingresos estimados periodo anterior | - | |
| | Incremento o disminución | - | #!DIV/0! |

| | | | |
|-----------------------------------|---|---------------------|-------|
| 4. 1. 4. 1. 2. 00. 00. 0. 0. 000. | Transferencias corrientes de Órganos Desconcentrados | 3 342 419,88 | 0,1% |
| 4. 1. 4. 1. 2. 02. 00. 0. 0. 000. | Aporte del Concejo Nacional Política de la Persona Joven | 3 342 419,88 | 0,1% |
| | Ingresos con destino específico | | |
| | Estadística: | | |
| | Ingresos | | |
| Periodo | Presupuestado Real V. % C. % | | |
| 2011 | 1 539 769,00 1 545 338,00 | 102% | 100% |
| 2012 | 3 114 532,00 3 114 532,00 | 102% | 100% |
| 2013 | 1 141 199,86 - | -100% | 0% |
| 2014 | 3 391 487,28 3 391 487,28 | 100% | 100% |
| 2015 | 3 264 743,18 3 264 743,18 | -4% | 100% |
| 2016 | 3 264 743,18 3 264 743,18 | 0% | ##### |
| 2017 | 3 342 419,88 - | -100% | 0% |
| Promedio | 3 176 482,40 2 480 243,41 | | |
| | Los ingresos del 2017 corresponde a los ingresos reales al 30 de junio proyectados a diciembre | | |
| | Total ingresos (2014+2015+2016+2017) | 9 920 973,64 | |
| | Ingresos promedio (Ingreso Total /48 meses) | 206 686,95 | |
| | Subtotal (ingresos promedio x 12 meses) | 2 480 243,41 | |
| | Estimación Directa | | |
| | Se presupuesta el mismo monto del año anterior ya que no se nos ha suministrado información oficial por parte del Concejo Nacional de la Política de la Persona Joven a la fecha: | 3 342 419,88 | |
| | Subtotal | 3 342 419,88 | |
| | Total ingresos estimados a recaudar en el 2018 | 3 342 419,88 | |
| | Ingresos estimados periodo anterior | 3 342 419,88 | |
| | Incremento o disminución | - | 0,0% |

| CODIGO | DETALLE | ASIGNACIÓN | |
|-----------------------------------|--|----------------------|-------|
| | | Monto | % |
| 4. 1. 4. 1. 3. 00. 00. 0. 0. 000. | Transferencias Corrientes de Instituciones Descentralizadas no Empresariales | 10 280 472,50 | 0,2% |
| 4. 1. 4. 1. 3. 01. 00. 0. 0. 000. | Aporte IFAM Licores nacionales y extranjeros | 10 280 472,50 | 0,2% |
| | Ingresos con destino no específico | | |
| | Estadística: | | |
| | Ingresos | | |
| Periodo | Presupuestado Real V. % C. % | | |
| 2011 | 5 196 000,00 5 452 307,00 | 12% | 105% |
| 2012 | 5 915 074,00 6 094 043,00 | 18% | 103% |
| 2013 | 6 028 437,00 7 175 765,00 | 50% | 119% |
| 2014 | 6 952 919,00 10 797 217,00 | -1% | 155% |
| 2015 | 15 343 499,00 10 722 760,00 | -14% | 70% |
| 2016 | 15 343 499,00 9 188 024,00 | -28% | 60% |
| 2017 | 10 481 025,00 6 606 409,00 | -28% | 63% |
| Promedio | 10 876 742,17 9 328 602,50 | | |
| | Los ingresos del 2017 corresponde a los ingresos reales al 30 de junio proyectados a diciembre | | |
| | Total ingresos (2014+2015+2016+2017) | 37 314 410,00 | |
| | Ingresos promedio (Ingreso Total /48 meses) | 777 383,54 | |
| | Subtotal (ingresos promedio x 12 meses) | 9 328 602,50 | |
| | Estimación Directa | | |
| | Conforma pagina web del IFAM 20 de julio del 2017 | 10 280 472,50 | |
| | Subtotal | 10 280 472,50 | |
| | Total ingresos estimados a recaudar en el 2018 | 10 280 472,50 | |
| | Ingresos estimados periodo anterior | 10 481 025,00 | |
| | Incremento o disminución | (200 552,50) | -1,9% |

MUNICIPALIDAD DE NARANJO

ACTA DE LA SESION EXTRAORDINARIA N° 22 DEL 19 DE SETIEMBRE DEL 2017.

156



MUNICIPALIDAD DE NARANJO
PRESUPUESTO INICIAL 2018

30

SECCION DE INGRESOS
NIVEL DE APROBACIÓN EXTERNO

[MENU](#)

| CODIGO | | | | | | | | | | DETALLE | | | | ASIGNACIÓN | | |
|--------|----|----|----|----|-----|-----|----|----|------|---|----------------|----------------|---------|------------------|--------|--|
| | | | | | | | | | | | | | | Monto | % | |
| 4. | 2. | 1. | 1. | 1. | 00. | 00. | 0. | 0. | 000. | Venta de terrenos | | | | 22 187,87 | 0,0% | |
| 4. | 2. | 1. | 1. | 1. | 01. | 00. | 0. | 0. | 000. | Venta de Lotes Plan de Lotificación | | | | 22 187,87 | 0,0% | |
| | | | | | | | | | | Ingresos con destino específico | | | | | | |
| | | | | | | | | | | Estadística: | | | | | | |
| | | | | | | | | | | Ingresos | | | | | | |
| | | | | | | | | | | Periodo | Presupuestado | Real | V. % | C. % | | |
| | | | | | | | | | | 2011 | 156 140,57 | 183 661,75 | | 118% | | |
| | | | | | | | | | | 2012 | 156 140,57 | 416 985,25 | 127% | 267% | | |
| | | | | | | | | | | 2013 | 500 227,24 | 108 909,50 | -74% | 22% | | |
| | | | | | | | | | | 2014 | 230 490,16 | - | -100% | 0% | | |
| | | | | | | | | | | 2015 | 175 298,25 | - | 0% | 0% | | |
| | | | | | | | | | | 2016 | 175 298,25 | - | 0% | 0% | | |
| | | | | | | | | | | 2017 | 47 276,92 | - | #DIV/0! | 0% | | |
| | | | | | | | | | | Promedio | 240 145,33 | - | | | | |
| | | | | | | | | | | Los ingresos del 2017 corresponde a los ingresos reales al 30 de junio proyectados a diciembre | | | | | | |
| | | | | | | | | | | Total ingresos (2014+2015+2016+2017) | | | | - | | |
| | | | | | | | | | | Ingresos promedio (Ingreso Total /48 meses) | | | | - | | |
| | | | | | | | | | | Subtotal (ingresos promedio x 12 meses) | | | | - | | |
| | | | | | | | | | | a) Morosidad al 31/07/2017 | | | | 133 661,62 | | |
| | | | | | | | | | | b) Porcentaje de recuperación de la morosidad al 31/07/2017 | | | | 17% | | |
| | | | | | | | | | | Al 31/07/2017 (Pendiente Recuperado C45,943678,66 / Pendiente Notificado en el periodo C276.768.670,45 = 17% | | | | | | |
| | | | | | | | | | | Morosidad estimada a recuperar | | | | 22 187,87 | | |
| | | | | | | | | | | Total ingresos estimados a recaudar en el 2018 | | | | 22 187,87 | | |
| | | | | | | | | | | Ingresos estimados periodo anterior | | | | 47 276,92 | | |
| | | | | | | | | | | Incremento o disminución | | | | (25 089,05) | -53,1% | |
| 4. | 2. | 4. | 1. | 1. | 00. | 00. | 0. | 0. | 000. | Transferencias de capital del Gobierno Central | | | | 1 059 216 770,67 | 18,6% | |
| 4. | 2. | 4. | 1. | 1. | 01. | 00. | 0. | 0. | 000. | Aporte del Gobierno Central, inciso b) artículo 5 de la Ley No. 8114, reformada por la Ley N° 9329 1ª Ley de transferencia de competencias. | | | | 1 059 216 770,67 | 18,6% | |
| | | | | | | | | | | Ingresos con destino específico | | | | | | |
| | | | | | | | | | | Estadística: | | | | | | |
| | | | | | | | | | | Ingresos | | | | | | |
| | | | | | | | | | | Periodo | Presupuestado | Real | V. % | C. % | | |
| | | | | | | | | | | 2011 | 234 996 883,00 | 234 123 816,00 | | 100% | | |
| | | | | | | | | | | 2012 | 240 880 519,42 | 240 880 519,42 | 3% | 100% | | |
| | | | | | | | | | | 2013 | 253 698 688,00 | 253 698 688,00 | 5% | 100% | | |
| | | | | | | | | | | 2014 | 263 573 372,00 | 263 573 372,00 | 4% | 100% | | |
| | | | | | | | | | | 2015 | 279 238 010,00 | 260 412 976,00 | -1% | 93% | | |
| | | | | | | | | | | 2016 | 481 166 348,00 | 501 098 182,80 | 92% | 104% | | |
| | | | | | | | | | | 2017 | 769 208 738,00 | 512 656 744,00 | 2% | 67% | | |
| | | | | | | | | | | Promedio | 420 460 426,40 | 384 435 318,70 | | | | |
| | | | | | | | | | | Los ingresos del 2017 corresponde a los ingresos reales al 30 de junio proyectados a diciembre | | | | | | |
| | | | | | | | | | | Total ingresos (2014+2015+2016+2017) | | | | 1 537 741 274,80 | | |
| | | | | | | | | | | Ingresos promedio (Ingreso Total /48 meses) | | | | 32 036 276,56 | | |
| | | | | | | | | | | Subtotal (ingresos promedio x 12 meses) | | | | 384 435 318,70 | | |
| | | | | | | | | | | Estimación Directa | | | | | | |
| | | | | | | | | | | Circular DGPN-03-98-2017 del 18 de agosto del 2017 | | | | 1 059 216 770,67 | | |
| | | | | | | | | | | Subtotal | | | | 1 059 216 770,67 | | |
| | | | | | | | | | | Total ingresos estimados a recaudar en el 2018 | | | | 1 059 216 770,67 | | |
| | | | | | | | | | | Ingresos estimados periodo anterior | | | | 769 208 738,00 | | |
| | | | | | | | | | | Incremento o disminución | | | | 290 008 032,67 | 37,7% | |

157

158

MUNICIPALIDAD DE NARANJO

ACTA DE LA SESION EXTRAORDINARIA N° 22 DEL 19 DE SETIE MBRE DEL 2017.



MUNICIPALIDAD DE NARANJO
PRESUPUESTO INICIAL 2018

31

SECCION DE INGRESOS
NIVEL DE APROBACIÓN EXTERNO

MENU

| CODIGO | | | | | | | | | | DETALLE | | | | ASIGNACIÓN | | |
|--------|----|----|----|----|-----|-----|----|----|------|--|------------------|--------------|------|------------------|-------|--|
| | | | | | | | | | | | | | | Monto | % | |
| 4. | 2. | 4. | 1. | 3. | 00. | 00. | 0. | 0. | 000. | Transferencias de Capital de Instituciones Descentralizadas no Empresariales | | | | 1 796 228,07 | 0,0% | |
| 4. | 2. | 4. | 1. | 3. | 01. | 00. | 0. | 0. | 000. | Aporte del IFAM Impuesto Derecho de Circulación Ley No. 6909. | | | | 1 796 228,07 | 0,0% | |
| | | | | | | | | | | Ingresos con destino específico | | | | | | |
| | | | | | | | | | | Estadística: | | | | | | |
| | | | | | | | | | | Ingresos | | | | | | |
| | | | | | | | | | | Periodo | Presupuestado | Real | V. % | C. % | | |
| | | | | | | | | | | 2011 | 986 940,00 | 878 300,00 | | 89% | | |
| | | | | | | | | | | 2012 | 1 260 800,00 | 1 359 405,00 | 55% | 108% | | |
| | | | | | | | | | | 2013 | 1 343 400,00 | 1 575 485,00 | 16% | 117% | | |
| | | | | | | | | | | 2014 | 1 314 165,00 | 1 498 830,00 | -5% | 114% | | |
| | | | | | | | | | | 2015 | 1 472 015,00 | 1 708 015,00 | 14% | 116% | | |
| | | | | | | | | | | 2016 | 1 708 015,00 | 2 154 720,00 | 26% | 126% | | |
| | | | | | | | | | | 2017 | 1 743 695,00 | 1 823 347,28 | -15% | 105% | | |
| | | | | | | | | | | Promedio | 1 638 171,67 | 1 796 228,07 | | | | |
| | | | | | | | | | | Los ingresos del 2017 corresponde a los ingresos reales al 30 de junio proyectados a diciembre | | | | | | |
| | | | | | | | | | | Total ingresos (2014+2015+2016+2017) | | | | 7 184 912,28 | | |
| | | | | | | | | | | Ingresos promedio (Ingreso Total /48 meses) | | | | 149 685,67 | | |
| | | | | | | | | | | Subtotal (Ingresos promedio x 12 meses) | | | | 1 796 228,07 | | |
| | | | | | | | | | | Estimación Directa | | | | | | |
| | | | | | | | | | | Conforma pagina web del IFAM | | | | 1 768 199,94 | | |
| | | | | | | | | | | Subtotal | | | | 1 768 199,94 | | |
| | | | | | | | | | | Total ingresos estimados a recaudar en el 2018 | | | | 1 796 228,07 | | |
| | | | | | | | | | | Ingresos estimados periodo anterior | | | | 1 743 695,00 | | |
| | | | | | | | | | | Incremento o disminución | | | | 52 533,07 | 3,0% | |
| 4. | 3. | 1. | 1. | 3. | 00. | 00. | 0. | 0. | 000. | Préstamos directos de instituciones descentralizadas no empresariales | | | | 263 323 503,00 | 4,6% | |
| 4. | 3. | 1. | 1. | 3. | 01. | 00. | 0. | 0. | 000. | Préstamo con el IFAM Obras de infraestructura acueducto de San Jerónimo. Op. 2-A-1408-0915. | | | | 263 323 503,00 | 4,6% | |
| | | | | | | | | | | Estadística: | | | | | | |
| | | | | | | | | | | Ingresos | | | | | | |
| | | | | | | | | | | Periodo | Presupuestado | Real | V. % | C. % | | |
| | | | | | | | | | | 2017 | 718 568 816,96 | - | 0% | 0% | | |
| | | | | | | | | | | Promedio | 718 568 816,96 | - | | | | |
| | | | | | | | | | | Estimación Directa | | | | | | |
| | | | | | | | | | | Oficio IFAM N° DE-1085-2016 Contrato de préstamo. | | | | | | |
| | | | | | | | | | | Conforme al cronograma de ejecución de la empresa adjudicada Fernandez Vaglio Constructora S.A., se estima que para el 2017 se ejecutarán €430.205.312,00 quedando €263.323.503,00 para el 2018. | | | | 263 323 503,00 | | |
| | | | | | | | | | | Total ingresos estimados a recaudar en el 2018 | | | | 263 323 503,00 | | |
| | | | | | | | | | | Ingresos estimados periodo anterior | | | | 430 205 312,00 | | |
| | | | | | | | | | | Incremento o disminución | | | | (166 881 809,00) | 0,0% | |
| 4. | 3. | 1. | 1. | 6. | 00. | 00. | 0. | 0. | 000. | Préstamos directos de instituciones publicas financieras | | | | 2 030 000 000,00 | 35,7% | |
| 4. | 3. | 1. | 1. | 6. | 01. | 00. | 0. | 0. | 000. | Préstamo con el Banco Nacional para la Construcción de la red vial cantonal. | | | | 2 030 000 000,00 | 35,7% | |
| | | | | | | | | | | Estadística: | | | | | | |
| | | | | | | | | | | Ingresos | | | | | | |
| | | | | | | | | | | Periodo | Presupuestado | Real | V. % | C. % | | |
| | | | | | | | | | | 2017 | 1 930 000 000,00 | - | 0% | 0% | | |
| | | | | | | | | | | Promedio | 1 930 000 000,00 | - | | | | |
| | | | | | | | | | | Estimación Directa | | | | | | |
| | | | | | | | | | | A la fecha no se ha recibido acuerdo de la Junta Vial Cantonal ni del Concejo Municipal sobre el monto a presupuestar, por lo que se incluye un monto igual al crédito del periodo anterior: | | | | 2 030 000 000,00 | | |
| | | | | | | | | | | Total ingresos estimados a recaudar en el 2018 | | | | 2 030 000 000,00 | | |
| | | | | | | | | | | Ingresos estimados periodo anterior | | | | 1 930 000 000,00 | | |
| | | | | | | | | | | Incremento o disminución | | | | 100 000 000,00 | 0,0% | |

En la estimación de ingresos del presente presupuesto se respeto el bloque de legalidad, por lo que se considero lo establecido en la Ley N° 8131 Ley de Administración Financiera de la Republica y Presupuestos Públicos en el Titulo II. Principios y Disposiciones Generales de Administración Financiera, en el artículo 5.-Principios presupuestarios:

"Artículo 5.-Principios presupuestarios. Para los efectos del artículo anterior, deberán atenderse los siguientes principios presupuestarios: a) Principio de universalidad e integridad. El presupuesto deberá contener, de manera explícita, todos los ingresos y gastos originados en la actividad financiera, que deberán incluirse por su importe íntegro; no podrán atenderse obligaciones mediante la disminución de ingresos por liquidar".

Conforme al principio presupuestario de universalidad e integridad establecido por la Ley N° 8131, en la estimación de ingresos del presente presupuesto se contemplar todos los ingresos ordinarios, los cuales constituyen los ingresos que en forma ordinaria se recaudan en un periodo y que dentro de esta recaudación está la recuperación de la morosidad de periodos anteriores.

MUNICIPALIDAD DE NARANJO

ACTA DE LA SESION EXTRAORDINARIA N° 22 DEL 19 DE SETIEMBRE DEL 2017.



MUNICIPALIDAD DE NARANJO PRESUPUESTO INICIAL 2018

32

JUSTIFICACION DE EGRESOS NIVEL DE APROBACION EXTERNO

[MENU](#)

PROGRAMA I. DIRECCION Y ADMINISTRACIÓN GENERAL

En este programa se incluyen los gastos atinentes a los subprogramas de Administración General, Auditoría Interna, Administración de Inversiones Propias y Registro de Deuda, Fondos y Transferencias.

REMUNERACIONES

Se incluyen contenido presupuestario para cubrir las obligaciones por sueldos fijos, suplencias, tiempo extraordinario a la Secretaría del Concejo Municipal, dietas a Regidores y Síndicos, retribución por años de servicio, restricción al ejercicio liberal, decimotercer mes, salario escolar, otros incentivos salariales y la contribución patronal al seguro de salud de la CCSS, contribución patronal al Banco Popular y Desarrollo Comunal, contribución patronal seguro de pensiones de la CCSS, aporte patronal al régimen obligatorio de pensiones complementarias, aporte patronal al fondo de capitalización laboral, todo lo anterior de conformidad con la escala salarial y estructura organizacional aprobada por el Concejo Municipal mediante acuerdo No. SO-38-774-2009 de la sesión ordinaria No. 38 celebrada el 21 de setiembre del 2009, las remuneraciones son calculadas considerando el incremento salarial del segundo semestre del 2017 y se contempla recursos para los incrementos salariales del 2018 y contenido presupuestario para la apertura de una plaza de Auxiliar de Tesorería y una de Asistente Administrativo a medio tiempo para la Proveeduría y medio tiempo para la Dirección Administrativa.

SERVICIOS

Se incluyen contenido presupuestario para cubrir las necesidades por servicio de: Alquiler de edificios, local y terrenos, Alquiler de maquinaria, equipo y mobiliario, servicio de electricidad, servicio de correo, servicio de telecomunicaciones, información, publicidad y propaganda, impresión, encuadernación y otros, comisiones y gastos por servicios financieros y comerciales por el pago a las comisiones de los bancos por administración de los fondos y conectividad y servicios jurídicos, otros servicios generales, servicios en ciencias económicas y sociales para la contratación de empresas gestionaora de cobros, otros servicios generales, otros servicios de gestión y apoyo para el pago del servicio de transporte de valores, transporte dentro del país y viáticos dentro del país, seguros de vehículos, riesgos del trabajo, seguro de dinero en tránsito, seguro de equipo electrónico, actividades de capacitación, actividades protocolarias y sociales, mantenimiento de edificios y locales, mantenimiento y reparación de equipo y mobiliario de oficina, mantenimiento y reparación de equipo de computo y sistemas de información, otros impuestos pago de machamos, deducibles, todos necesarios para la operación normal de la entidad durante el periodo.

MATERIALES Y SUMINISTROS

Se incluyen contenido presupuestario para cubrir las necesidades de: combustible y lubricantes, productos farmacéuticos y medicinales, tintas, pinturas y diluyentes, productos agroforestales, materiales y productos metálicos, madera y sus derivados, materiales y productos eléctricos, telefónicos y de computo, materiales y productos de vidrio, materiales y productos plásticos, herramientas e instrumentos, repuestos y accesorios, útiles y materiales de oficina y computo, útiles y materiales, hospitalarios y de investigación, productos de papel, cartón e impresos, textiles y vestuarios, útiles y materiales de limpieza, útiles y materiales de resguardo y seguridad, otros útiles, materiales y suministros, todos necesarios para la operación normal de la entidad durante el periodo.

BIENES DURADEROS

Se incluye contenido presupuestario para cubrir las necesidades de: equipo de comunicación, equipo y mobiliario de oficina, equipo y programas de computo, que se determinan a partir de solicitudes justificadas que realicen las dependencias, así como las que la Oficina de Informática, ha determinado como necesarias para el eficiente y efectivo funcionamiento de las distintas áreas laborales de la entidad y otras construcciones adiciones y mejoras para la adquisición e instalación de un generador eléctrico institucional.

TRANSFERENCIAS CORRIENTES

Se incluye contenido presupuestario para cubrir las obligaciones que el ordenamiento jurídico vigente le establece transferir a otras entidades tales como: a) Órgano de normalización técnica 1% de los ingresos de la Ley N° 7729, b) Junta Administrativa del Registro Nacional 3% de los ingresos de la Ley N° 7509 y 7729, c) Comisión Nacional de Gestión de Biodiversidad 10% de los ingresos de la Ley N° 7788, d) Juntas de Educación Escolares del Cantón 10% de los ingresos de la Ley N° 7509 y 7729, e) Concejo Nacional de Personas con Discapacidad 0,5% del presupuesto, f) Unión Nacional de Gobiernos Locales 2,5/1000 del presupuesto ordinario, g) Comité Cantonal de Deportes y Recreación de Naranjo el 3% de los ingresos ordinarios, h) Federación de Municipalidades de Occidente 3/1000 del presupuesto, i) indemnizaciones, j) reintegros o devoluciones.

161

162

MUNICIPALIDAD DE NARANJO

ACTA DE LA SESION EXTRAORDINARIA N° 22 DEL 19 DE SETIE MBRE DEL 2017.



MUNICIPALIDAD DE NARANJO PRESUPUESTO INICIAL 2018

33

JUSTIFICACION DE EGRESOS NIVEL DE APROBACION EXTERNO

MENU

TRANSFERENCIAS DE CAPITAL

Se incluye contenido presupuestario para cubrir las obligaciones que el ordenamiento jurídico vigente le establece a transferir a otras entidades tales: a) Parques Nacionales 70% del 90% de los ingresos de la Ley N° 7788, b) Fundación Cuidados Paliativos de Naranjo.

CUENTAS ESPECIALES

No se asignan recursos

PROGRAMA II. SERVICIOS COMUNALES

En este programa se incluyen los gastos atinentes a los subprogramas de aseo de vías, recolección de basura, mantenimiento de caminos y calles, cementerio, mantenimiento de parques y obras de ornato, acueducto, mercado, plazas y ferias, educativos y culturales, sociales complementarios, estacionamiento y terminales, mantenimiento de edificios, seguridad y vigilancia comunitaria, protección ambiental, desarrollo urbano y atención de emergencias cantonales.

REMUNERACIONES

Se incluyen contenido presupuestario para cubrir las obligaciones por sueldos fijos, jornales, servicios especiales, suplencias, tiempo extraordinario, disponibilidad, retribución por años de servicio, decimotercer mes, salario escolar, otros incentivos salariales y la contribución patronal al seguro de salud de la CCSS, contribución patronal al Banco Popular y Desarrollo Comunal, contribución patronal seguro de pensiones de la CCSS, aporte patronal al régimen obligatorio de pensiones complementarias, aporte patronal al fondo de capitalización laboral, todo lo anterior de conformidad con la escala salarial y estructura organizacional aprobada por el Concejo Municipal mediante acuerdo No. SO-38-774-2009 de la sesión ordinaria No. 38 celebrada el 21 de setiembre del 2009, las remuneraciones son calculadas considerando el incremento salarial del segundo semestre del 2017 y se contempla recursos para incrementos salariales del 2018 y la apertura de 3 plazas de agentes de seguridad, una plaza de operativo para mantenimiento de parques, una plaza de gestión ambiental y una plaza de coordinador de Gestión Cultural.

SERVICIOS

Se incluyen contenido presupuestario para cubrir las obligaciones por: alquiler de edificios, locales y terrenos, alquiler de maquinaria, equipo y mobiliario, servicio de energía eléctrica, servicio de telecomunicaciones, información, publicidad y propaganda, impresiones y encuadernación y otros, comisiones y gastos por servicios financieros y comerciales, servicios médicos y de laboratorio, servicios de ingeniería, otros servicios generales dentro de los cuales se incluye el pago a la empresa que brinda el servicio de recolección de desechos, otros servicios de gestión y apoyo, transporte dentro del país, viáticos dentro del país, seguros de vehículos, seguro de incendios, seguro de responsabilidad civil, seguro de riesgos del trabajo, seguro de equipo electrónico, actividades de capacitación y actividades protocolarias y sociales, mantenimiento de vías de comunicación, mantenimiento y reparación de equipo para la producción, mantenimiento y reparación de equipo de transporte, mantenimiento y reparación de equipo de comunicación, mantenimiento y reparación de equipo y mobiliario de oficina, mantenimiento y reparación de equipo de computo y sistemas de información, mantenimiento y reparación de otros equipo, otros impuestos pago de machamos, deducibles, todos necesarios para la operación normal de los servicios que se brindaran a la comunidad.

MATERIALES Y SUMINISTROS

Se incluyen contenido presupuestario para cubrir las necesidades por: combustibles y lubricantes, productos farmacéuticos y medicinales, tintas, pintura y diluyentes, otros productos químicos, productos agroforestales, materiales y productos metálicos, materiales y productos minerales y asfálticos, madera y sus derivados, materiales y productos eléctricos, telefónicos y de computo, materiales y productos de vidrio, materiales y productos plásticos, otros materiales y productos de uso en la construcción, herramientas e instrumentos, repuestos y accesorios, útiles y materiales de oficina y computo, útiles y materiales hospitalarios y de investigación, productos de papel cartón e impresos, textiles y vestuarios, útiles y materiales de limpieza, útiles y materiales de resguardo y seguridad, otros útiles, materiales y suministros, todos necesarios para la operación normal de los servicios que se brindarán a la comunidad.

INTERESES Y COMISIONES

Se incluyen contenido presupuestario para cubrir las obligaciones por intereses y comisiones sobre prestamos con el Instituto de Fomento y Asesoría Municipal y el Banco Nacional todo de conformidad con lo indicado en el Cuadro 04 Deuda Publica.

163

164

MUNICIPALIDAD DE NARANJO

ACTA DE LA SESION EXTRAORDINARIA N° 22 DEL 19 DE SETIE MBRE DEL 2017.



MUNICIPALIDAD DE NARANJO PRESUPUESTO INICIAL 2018

34

JUSTIFICACION DE EGRESOS
NIVEL DE APROBACION EXTERNO

[MENU](#)

BIENES DURADEROS

Se incluye contenido presupuestario para cubrir las necesidades de: maquinaria y equipo para la producción, equipo de comunicación, equipo y mobiliario de oficina, equipo y programas de computo, equipo y mobiliario educacional, deportivo y recreativo, otras construcciones adiciones y mejoras, que se determina a partir de las solicitudes justificadas que realicen las dependencias, bienes intangibles por compra de licencias.

TRANSFERENCIAS CORRIENTES

Se incluye contenido presupuestario para prestaciones legales, indemnizaciones, reintegros o devoluciones por cobros indebidos.

AMORTIZACIONES

Se incluyen contenido presupuestario para cubrir las obligaciones por <amortizaciones sobre prestamos con el Instituto de Fomento y Asesoría Municipal y el Banco Nacional todo de conformidad con lo indicado en el Cuadro 04 Deuda Publica.

CUENTAS ESPECIALES

No se asignan recursos

PROGRAMA III. INVERSIONES

En este programa se incluyen los gastos atinentes al subprogramas de inversiones en edificaciones, vías de comunicación y otros fondos y aportes..

REMUNERACIONES

Se incluyen contenido presupuestario para cubrir las obligaciones por sueldos fijos, tiempo extraordinario, disponibilidad, disponibilidad, retribución por años de servicio, decimotercer mes, salario escolar, otros incentivos salariales y la contribución patronal al seguro de salud de la CCSS, contribución patronal al Banco Popular y Desarrollo Comunal, contribución patronal seguro de pensiones de la CCSS, aporte patronal al régimen obligatorio de pensiones complementarias, aporte patronal al fondo de capitalización laboral, todo lo anterior de conformidad con la escala salarial y estructura organizacional aprobada por el Concejo Municipal mediante acuerdo No. SO-38-774-2009 de la sesión ordinaria No. 38 celebrada el 21 de setiembre del 2009, las remuneraciones son calculadas considerando el incremento salarial del segundo semestre del 2017, se contempla recursos para incrementos salariales del 2018.

SERVICIOS

Se incluyen contenido presupuestario para cubrir las necesidades de: alquiler de maquinaria, equipo y mobiliario, servicio de correo, servicio de telecomunicaciones, información, publicidad y propaganda, impresión, encuadernación y otros, comisiones y gastos por servicios financieros y comerciales, servicios jurídicos, servicios ingeniería, otros servicios generales, otros servicios de gestión y apoyo, transporte dentro del país, viáticos dentro del país, seguros de vehículos, seguro de riesgos del trabajo y seguro de maquinaria y equipo, actividades protocolarias y sociales, mantenimiento y reparación de equipo de transporte, otros impuestos pago de machamos, todos necesarios para la operación normal de la Unidad Técnica de Gestión Vial, la ejecución de los proyectos de inversión en caminos y el Plan de Lotificación.

MATERIALES Y SUMINISTROS

Se incluyen contenido presupuestario para cubrir las necesidades de: combustibles y lubricantes, productos farmacéuticos y medicinales, tintas, pintura y diluyentes, otros productos químicos, materiales y productos metálicos, materiales y productos minerales y asfálticos, madera y sus derivados, materiales y productos eléctricos, telefónicos y de computo, materiales y productos plásticos, herramientas e instrumentos, repuestos y accesorios, útiles y materiales de oficina y computo, productos de papel cartón e impresos, Textiles y vestuario, útiles y materiales de limpieza, útiles y materiales de resguardo y seguridad, todos necesarios para la operación normal de la Unidad Técnica de Gestión Vial, la ejecución del inversión en el Plan de Lotificación.

165

166

MUNICIPALIDAD DE NARANJO

ACTA DE LA SESION EXTRAORDINARIA N° 22 DEL 19 DE SETIEMBRE DEL 2017.



MUNICIPALIDAD DE NARANJO PRESUPUESTO INICIAL 2018

35

JUSTIFICACION DE EGRESOS
NIVEL DE APROBACION EXTERNO

[MENU](#)

INTERESES Y COMISIONES

Se incluyen contenido presupuestario para cubrir las obligaciones por intereses y comisiones sobre préstamos con el Instituto de Fomento y Asesoría Municipal y Banco Nacional de conformidad con lo indicado en el Cuadro 04 Deuda Pública.

BIENES DURADEROS

Se incluyen contenido presupuestario en vías de comunicación para equipos y programas de computo y la construcción de la red vial cantonal.

TRANSFERENCIAS CORRIENTES

Se incluye contenido presupuestario para las obligaciones de prestaciones legales.

AMORTIZACIONES

Se incluyen contenido presupuestario para cubrir las obligaciones por amortización de los préstamos con el Instituto de Fomento y Asesoría Municipal y Banco Nacional, de conformidad con el Cuadro 4 Deuda Pública.

CUENTAS ESPECIALES

No se asignan recursos

167

168

MUNICIPALIDAD DE NARANJO

ACTA DE LA SESION EXTRAORDINARIA N° 22 DEL 19 DE SETIE MBRE DEL 2017.



MUNICIPALIDAD DE NARANJO PRESUPUESTO INICIAL 2018

36

CONTENIDO
NIVEL DE APROBACIÓN INTERNO

MENU

Ingresos

- 0. Total Egresos
- 1. Dirección y Administración General
 - 1. 1. Administración General
 - 1. 1. 1. Alcaldía
 - 1. 1. 2. Concejo Municipal
 - 1. 1. 3. Secretaria del Concejo Municipal
 - 1. 1. 4. Oficina Informática
 - 1. 1. 5. Contabilidad y Presupuesto
 - 1. 1. 6. Proveeduría
 - 1. 1. 7. Asesoría Legal
 - 1. 1. 8. Tesorería
 - 1. 1. 9. Archivo
 - 1. 1. 10. Plataforma de Servicios
 - 1. 1. 11. Dirección Administrativa y Planificación
 - 1. 1. 12. Recursos Humanos
 - 1. 1. 13. Patentes y Licencias
 - 1. 1. 16. Planificación Urbana
 - 1. 1. 17. Dirección Financiera-Tributaria
 - 1. 1. 18. Servicios Generales
 - 1. 1. 19. Limpieza y Mensajería
 - 1. 1. 20. Gestión de Cobro
 - 1. 1. 21. Bienes Inmuebles
 - 1. 1. 22. Inspección y Notificación
 - 1. 1. 23. Valoraciones
 - 1. 1. 24. Administración Tributaria
 - 1. 1. 25. Catastro
 - 1. 2. Auditoría
 - 1. 3. Administración de Inversiones Propias
 - 1. 3. 1. Alcaldía
 - 1. 3. 2. Concejo Municipal
 - 1. 3. 3. Secretaria del Concejo Municipal
 - 1. 3. 4. Oficina Informática
 - 1. 3. 5. Contabilidad y Presupuesto
 - 1. 3. 6. Proveeduría
 - 1. 3. 7. Asesoría Legal
 - 1. 3. 8. Tesorería
 - 1. 3. 9. Archivo
 - 1. 3. 10. Plataforma de Servicios
 - 1. 3. 11. Dirección Administrativa y Planificación
 - 1. 3. 12. Recursos Humanos
 - 1. 3. 13. Patentes y Licencias
 - 1. 3. 16. Patentes y Licencias
 - 1. 3. 17. Dirección Financiera-Tributaria
 - 1. 3. 18. Servicios Generales
 - 1. 3. 19. Limpieza y Mensajería
 - 1. 3. 20. Gestión de Cobro
 - 1. 3. 21. Bienes Inmuebles
 - 1. 3. 22. Inspección y Notificación
 - 1. 3. 23. Valoraciones
 - 1. 3. 24. Administración Tributaria
 - 1. 3. 25. Catastro
 - 1. 3. 26. Auditoría
 - 1. 4. Registro de Deuda, Fondo y Transferencias
- 2. Servicios Comunes
 - 2. 1. Aseo de Vías y Sitios Públicos
 - 2. 2. Recolección de Basura
 - 2. 3. Mantenimiento de Caminos y Calles
 - 2. 4. Cementerios
 - 2. 5. Mantenimiento de Parques y Obras de Ornato
 - 2. 6. Acueducto
 - 2. 7. Mercados, Plazas y Ferias
 - 2. 9. Educativos, Culturales y Deportivos
 - 2. 9. 1. Banda Municipal
 - 2. 9. 2. Fiestas Patrias y Otras Actividades Culturales
 - 2. 9. 3. Concejo Cantonal de la Persona Joven
 - 2. 9. 4. Desfile de Fin de Año

MUNICIPALIDAD DE NARANJO

ACTA DE LA SESION EXTRAORDINARIA N° 22 DEL 19 DE SETIEMBRE DEL 2017.

170



MUNICIPALIDAD DE NARANJO PRESUPUESTO INICIAL 2017

37

CONTENIDO
NIVEL DE APROBACIÓN INTERNO

- 2. 10. Sociales y Complementarios
- 2. 10. 1. Oficina de Gestión Social
- 2. 11. Estacionamiento y Terminales
- 2. 11. 1. Parquero Municipal
- 2. 11. 2. Terminal de Autobuses
- 2. 17. Mantenimiento de Edificios
- 2. 23. Seguridad y Vigilancia Comunitaria.
- 2. 25. Protección Medio Ambiente
- 2. 26. Desarrollo Urbano
- 2. 26. 1. Planificación Urbana
- 2. 26. 2. Catastro
- 2. 28. Atención de Emergencias Cantonales.
- 3. Inversiones.
- 3. 1. Edificaciones
- 3. 2. Vías de Comunicación Terrestres
- 3. 2. 1. Unidad Técnica de Gestión Vial Municipal
- 3. 7. Otros Fondos e Inversiones
- 3. 7. 1. Fondo plan de lotificación

171

172

MUNICIPALIDAD DE NARANJO

ACTA DE LA SESION EXTRAORDINARIA N° 22 DEL 19 DE SETIE MBRE DEL 2017.



MUNICIPALIDAD DE NARANJO
PRESUPUESTO INICIAL 2018
SECCION DE INGRESOS
NIVEL DE APROBACIÓN INTERNO

38

[MENU](#)

| CODIGO | | | | | | | | | | DETALLE DE INGRESOS | ASIGNACION PRESUPUESTARIA | |
|--------|----|----|----|----|-----|-----|----|----|------|---|---------------------------|----------------|
| | | | | | | | | | | | MONTO | % |
| | | | | | | | | | | TOTAL INGRESOS PRESUPUESTADOS | 5 689 374 513,60 | 100,00% |
| 4. | 1. | 0. | 0. | 0. | 00. | 00. | 0. | 0. | 000. | INGRESOS CORRIENTES | 2 335 015 823,99 | 41,04% |
| 4. | 1. | 1. | 0. | 0. | 00. | 00. | 0. | 0. | 000. | INGRESOS TRIBUTARIOS | 1 082 750 000,78 | 19,03% |
| 4. | 1. | 1. | 2. | 0. | 00. | 00. | 0. | 0. | 000. | IMPUESTO SOBRE LA PROPIEDAD | 706 751 234,56 | 12,42% |
| 4. | 1. | 1. | 2. | 1. | 00. | 00. | 0. | 0. | 000. | Impuesto sobre la propiedad de bienes inmuebles | 681 483 106,66 | 11,98% |
| 4. | 1. | 1. | 2. | 1. | 01. | 00. | 0. | 0. | 000. | Impuesto sobre bienes inmuebles Ley No. 7729. | 681 483 106,66 | 11,98% |
| 4. | 1. | 1. | 2. | 4. | 00. | 00. | 0. | 0. | 000. | Impuesto sobre traspaso de bienes inmuebles. | 25 268 127,90 | 0,44% |
| 4. | 1. | 1. | 2. | 4. | 01. | 00. | 0. | 0. | 000. | Timbres municipales Ley No. 7436 | 25 268 127,90 | 0,44% |
| 4. | 1. | 1. | 3. | 0. | 00. | 00. | 0. | 0. | 000. | IMPUESTO SOBRE BIENES Y SERVICIOS | 345 475 985,22 | 6,07% |
| 4. | 1. | 1. | 3. | 2. | 00. | 00. | 0. | 0. | 000. | IMPUESTOS ESPECÍFICOS SOBRE LA PRODUCCIÓN Y CONSUMO DE BIENES Y SERVICIOS | 66 889 653,18 | 1,18% |
| 4. | 1. | 1. | 3. | 2. | 01. | 00. | 0. | 0. | 000. | IMPUESTOS ESPECÍFICOS SOBRE LA PRODUCCIÓN Y CONSUMO DE BIENES. | 66 544 099,85 | 1,17% |
| 4. | 1. | 1. | 3. | 2. | 01. | 04. | 0. | 0. | 000. | Impuestos específicos sobre bienes manufacturados | 4 996 485,34 | 0,09% |
| 4. | 1. | 1. | 3. | 2. | 01. | 04. | 2. | 0. | 000. | Impuesto al cemento artículo 7 de la Ley No. 6849 y reformas. | 4 996 485,34 | 0,09% |
| 4. | 1. | 1. | 3. | 2. | 01. | 05. | 0. | 0. | 000. | Impuestos específicos sobre la construcción | 61 547 614,51 | 1,08% |
| 4. | 1. | 1. | 3. | 2. | 01. | 05. | 1. | 0. | 000. | Impuesto de Construcción Ley No. 4220 y reformas. | 61 107 614,51 | 1,07% |
| 4. | 1. | 1. | 3. | 2. | 00. | 00. | 0. | 0. | 000. | IMPUESTOS ESPECÍFICOS SOBRE LA PRODUCCIÓN Y CONSUMO DE SERVICIOS. | 345 553,34 | 0,01% |
| 4. | 1. | 1. | 3. | 2. | 03. | 00. | 0. | 0. | 000. | Impuestos específicos a los servicios de diversión y esparcimiento. | 345 553,34 | 0,01% |
| 4. | 1. | 1. | 3. | 2. | 02. | 03. | 9. | 0. | 000. | Otros impuestos específicos a los servicios de diversión y esparcimiento | 345 553,34 | 0,01% |
| 4. | 1. | 1. | 3. | 2. | 02. | 03. | 9. | 1. | 000. | Impuesto sobre espectáculos públicos 5% Ley No. 7097. | 345 553,34 | 0,01% |
| 4. | 1. | 1. | 3. | 3. | 00. | 00. | 0. | 0. | 000. | OTROS IMPUESTOS A LOS BIENES Y SERVICIOS | 278 586 332,04 | 4,90% |
| 4. | 1. | 1. | 3. | 3. | 01. | 00. | 0. | 0. | 000. | Licencias profesionales, comerciales y otros permisos | 278 586 332,04 | 4,90% |
| 4. | 1. | 1. | 3. | 3. | 01. | 02. | 0. | 0. | 000. | Impuesto de patentes Ley No. 7322 del 15/12/92 y sus reformas | | # VALOR! |
| 4. | 1. | 1. | 3. | 3. | 01. | 03. | 0. | 0. | 000. | Recargo 10% presentación tardía, artículo 10 de la Ley No. 7436. | 10 025 957,60 | 0,18% |
| 4. | 1. | 1. | 3. | 3. | 01. | 09. | 0. | 0. | 000. | Otras licencias profesionales comerciales y otros permisos. Licencia de licores Ley No. 9047 publicado en La Gaceta No. 152 del 8 de agosto del 2012 y Voto N° 2013-11499 de las 16.00 horas del 28 de agosto del 2013 de la Sala Constitucional y reforma según Ley N° 9384 del 24 de agosto del 2016 | 47 361 934,49 | 0,83% |
| 4. | 1. | 1. | 3. | 3. | 01. | 09. | 1. | 0. | 000. | | 47 361 934,49 | 0,83% |
| 4. | 1. | 1. | 9. | 0. | 00. | 00. | 0. | 0. | 000. | OTROS INGRESO TRIBUTARIOS | 30 522 781,00 | 0,54% |
| 4. | 1. | 1. | 9. | 1. | 00. | 00. | 0. | 0. | 000. | Impuesto de Timbres | 30 522 781,00 | 0,54% |
| 4. | 1. | 1. | 9. | 1. | 01. | 00. | 0. | 0. | 000. | Timbre Municipales (por hipotecas y cédulas hipotecarias). | 24 414 576,46 | 0,43% |
| 4. | 1. | 1. | 9. | 1. | 02. | 00. | 0. | 0. | 000. | Timbre Parques Nacionales Ley de Biodiversidad N° 7788. | 6 108 204,54 | 0,11% |
| 4. | 1. | 3. | 0. | 0. | 00. | 00. | 0. | 0. | 000. | INGRESOS NO TRIBUTARIOS | 1 238 642 930,82 | 21,77% |
| 4. | 1. | 3. | 1. | 0. | 00. | 00. | 0. | 0. | 000. | VENTA DE BIENES Y SERVICIOS | 1 154 654 771,19 | 20,29% |
| 4. | 1. | 3. | 1. | 1. | 00. | 00. | 0. | 0. | 000. | VENTA BIENES | 297 920 237,84 | 5,24% |
| 4. | 1. | 3. | 1. | 1. | 04. | 02. | 0. | 0. | 000. | Venta de otros bienes manufacturados | 166 500,00 | 0,00% |
| 4. | 1. | 3. | 1. | 1. | 04. | 02. | 0. | 0. | 000. | Venta de carteles de licitaciones | 166 500,00 | 0,00% |
| 4. | 1. | 3. | 1. | 1. | 05. | 00. | 0. | 0. | 000. | Venta de agua | 297 753 737,84 | 5,23% |
| 4. | 1. | 3. | 1. | 2. | 00. | 00. | 0. | 0. | 000. | VENTA DE SERVICIOS | 806 099 460,51 | 14,17% |
| 4. | 1. | 3. | 1. | 2. | 04. | 00. | 0. | 0. | 000. | ALQUILERES | 82 004 847,69 | 1,44% |
| 4. | 1. | 3. | 1. | 2. | 04. | 01. | 0. | 0. | 000. | Alquiler de edificios e instalaciones | 82 004 847,69 | 1,44% |
| 4. | 1. | 3. | 1. | 2. | 04. | 01. | 1. | 0. | 000. | Alquiler del Mercado Municipal, Acuerdo N° SO-51-508-2014 | 82 004 847,69 | 1,44% |
| 4. | 1. | 3. | 1. | 2. | 05. | 00. | 0. | 0. | 000. | SERVICIOS COMUNITARIOS | 702 330 088,58 | 12,34% |
| 4. | 1. | 3. | 1. | 2. | 05. | 02. | 0. | 0. | 000. | Servicio de instalación y derivación de agua. | 11 405 834,93 | 0,20% |
| 4. | 1. | 3. | 1. | 2. | 05. | 03. | 0. | 0. | 000. | Servicio de Cementerio | 31 282 569,94 | 0,55% |
| 4. | 1. | 3. | 1. | 2. | 05. | 04. | 0. | 0. | 000. | Servicio de saneamiento ambiental | 659 641 683,72 | 11,59% |
| 4. | 1. | 3. | 1. | 2. | 05. | 04. | 1. | 0. | 000. | Servicios de Recolección de Basura publicado en La Gaceta No.123 del 27/06/2011 | 542 377 650,03 | 9,53% |
| 4. | 1. | 3. | 1. | 2. | 05. | 04. | 2. | 0. | 000. | Servicios de Aseos de Vías Publicada en La Gaceta No. 47 del 08/03/2011 | 100 350 786,42 | 1,76% |
| 4. | 1. | 3. | 1. | 2. | 05. | 04. | 4. | 0. | 000. | Servicios de Mantenimiento de Parques y Obras de Ornato publicado en La Gaceta No.47 del 8/03/2011 | 16 913 247,27 | 0,30% |
| 4. | 1. | 3. | 1. | 2. | 09. | 00. | 0. | 0. | 000. | OTROS SERVICIOS | 21 764 524,25 | 0,38% |
| 4. | 1. | 3. | 1. | 2. | 09. | 09. | 0. | 0. | 000. | Venta de otros servicios | 21 764 524,25 | 0,38% |
| 4. | 1. | 3. | 1. | 2. | 09. | 09. | 1. | 0. | 000. | Certificaciones de bienes inmuebles y de estar al día en el pago tributos. | 4 264 524,25 | 0,07% |

MUNICIPALIDAD DE NARANJO

ACTA DE LA SESION EXTRAORDINARIA N° 22 DEL 19 DE SETIEMBRE DEL 2017.

174



MUNICIPALIDAD DE NARANJO

PRESUPUESTO INICIAL 2017

SECCION DE INGRESOS

NIVEL DE APROBACIÓN INTERNO

39

MENU

| CODIGO | | | | | | | | | | DETALLE | ASIGNACION PRESUPUESTARIA | |
|--------|----|----|----|----|-----|-----|----|----|------|---|---------------------------|--------|
| | | | | | | | | | | | MONTO | % |
| 4. | 1. | 3. | 1. | 2. | 09. | 09. | 2 | 0. | 000. | Certificaciones del Registro Nacional | 17 500 000,00 | 0,31% |
| 4. | 1. | 3. | 1. | 3. | 00. | 00. | 0. | 0. | 000. | DERECHOS ADMINISTRATIVOS | 50 635 072,84 | 0,89% |
| 4. | 1. | 3. | 1. | 3. | 01. | 00. | 0. | 0. | 000. | DERECHOS ADMINISTRATIVOS A LOS SERVICIOS DE TRANSPORTE | 46 546 176,49 | 0,82% |
| 4. | 1. | 3. | 1. | 3. | 01. | 01. | 0. | 0. | 000. | Derechos administrativos a los servicios de transporte por carretera. | 46 546 176,49 | 0,82% |
| 4. | 1. | 3. | 1. | 3. | 01. | 01. | 1. | 2. | 000. | Parqueo público costado oeste del Mercado | 39 913 477,00 | 0,70% |
| 4. | 1. | 3. | 1. | 3. | 01. | 01. | 1. | 3. | 000. | Terminal de Autobuses | 6 632 699,49 | 0,12% |
| 4. | 1. | 3. | 1. | 3. | 02. | 00. | 0. | 0. | 000. | DERECHOS ADMINISTRATIVOS A OTROS SERVICIOS PUBLICOS | 4 088 896,35 | 0,07% |
| 4. | 1. | 3. | 1. | 3. | 02. | 09. | 0. | 0. | 000. | Otros derechos administrativos a otros servicios públicos | 4 088 896,35 | 0,07% |
| 4. | 1. | 3. | 1. | 3. | 02. | 09. | 1. | 0. | 001. | Derechos de Cementerio | 4 088 896,35 | 0,07% |
| 4. | 1. | 3. | 2. | 0. | 00. | 00. | 0. | 0. | 000. | RENTA DE ACTIVOS FINANCIEROS | 15 589 381,74 | 0,27% |
| 4. | 1. | 3. | 2. | 3. | 00. | 00. | 0. | 0. | 000. | INTERESES SOBRE TITULOS VALORES | 15 589 381,74 | 0,27% |
| 4. | 1. | 3. | 2. | 3. | 01. | 00. | 0. | 0. | 000. | Intereses sobre títulos valores del Gobierno Central | 15 589 381,74 | 0,27% |
| 4. | 1. | 3. | 2. | 0. | 01. | 01. | 0. | 0. | 000. | Intereses sobre inversiones transitorias | 15 589 381,74 | 0,27% |
| 4. | 1. | 3. | 3. | 0. | 00. | 00. | 0. | 0. | 000. | MULTA, SANCIONES, REMATES Y CONFISCACIONES | 7 543 187,61 | 0,13% |
| 4. | 1. | 3. | 3. | 1. | 00. | 00. | 0. | 0. | 000. | Multas y Sanciones | 7 543 187,61 | 0,13% |
| 4. | 1. | 3. | 3. | 1. | 01. | 00. | 0. | 0. | 000. | Multa por atraso en el pago de impuestos | 7 543 187,61 | 0,13% |
| 4. | 1. | 3. | 3. | 1. | 01. | 01. | 0. | 0. | 000. | Multa infracción a la Ley de Construcciones | 5 743 872,69 | 0,10% |
| 4. | 1. | 3. | 3. | 3. | 01. | 02. | 2. | 0. | 000. | Multa infracción a la Ley de Licores N° 9047 | 1 799 314,93 | 0,03% |
| 4. | 1. | 3. | 4. | 0. | 00. | 00. | 0. | 0. | 000. | INTERESES MORATORIOS | 60 855 590,29 | 1,07% |
| 4. | 1. | 3. | 4. | 1. | 00. | 00. | 0. | 0. | 000. | Intereses moratorios por atraso en el pago de impuestos. | 49 912 669,92 | 0,88% |
| 4. | 1. | 3. | 4. | 2. | 00. | 00. | 0. | 0. | 000. | Interese moratorios por atraso en el pago de bienes y servicio. | 10 942 920,37 | 0,19% |
| 4. | 1. | 3. | 9. | 0. | 00. | 00. | 0. | 0. | 000. | OTROS INGRESOS NO TRIBUTARIOS | - | 0,00% |
| 4. | 1. | 3. | 9. | 1. | 00. | 00. | 0. | 0. | 000. | Otros reintegros en efectivo | - | 0,00% |
| 4. | 1. | 3. | 9. | 9. | 00. | 00. | 0. | 0. | 000. | Ingresos no especificados | - | 0,00% |
| 4. | 1. | 4. | 0. | 0. | 00. | 00. | 0. | 0. | 000. | TRANSFERENCIAS CORRIENTES | 13 622 892,38 | 0,24% |
| 4. | 1. | 4. | 1. | 0. | 00. | 00. | 0. | 0. | 000. | TRANSFERENCIAS CORRIENTES DEL SECTOR PUBLICO | 13 622 892,38 | 0,24% |
| 4. | 1. | 4. | 1. | 2. | 00. | 00. | 0. | 0. | 000. | Transferencias corrientes de Órganos Desconcentrados | 3 342 419,88 | 0,06% |
| 4. | 1. | 4. | 1. | 2. | 02. | 00. | 0. | 0. | 000. | Aporte del Concejo Nacional Política de la Persona Joven | 3 342 419,88 | 0,06% |
| 4. | 1. | 4. | 1. | 3. | 00. | 00. | 0. | 0. | 000. | Transferencias Corrientes de Instituciones Descentralizadas no Empresariales | 10 280 472,50 | 0,18% |
| 4. | 1. | 4. | 1. | 3. | 01. | 00. | 0. | 0. | 000. | Aporte IFAM Licores nacionales y extranjeros | 10 280 472,50 | 0,18% |
| 4. | 2. | 0. | 0. | 0. | 00. | 00. | 0. | 0. | 000. | INGRESOS DE CAPITAL | 1 061 035 186,61 | 18,65% |
| 4. | 2. | 1. | 0. | 0. | 00. | 00. | 0. | 0. | 000. | VENTA DE ACTIVOS | 22 187,87 | 0,00% |
| 4. | 2. | 1. | 1. | 0. | 00. | 00. | 0. | 0. | 000. | VENTA DE ACTIVOS FIJOS | 22 187,87 | 0,00% |
| 4. | 2. | 1. | 1. | 1. | 00. | 00. | 0. | 0. | 000. | Venta de terrenos | 22 187,87 | 0,00% |
| 4. | 2. | 1. | 1. | 1. | 01. | 00. | 0. | 0. | 000. | Venta de Lotes Plan de Lotificación | 22 187,87 | 0,00% |
| 4. | 2. | 4. | 0. | 0. | 00. | 00. | 0. | 0. | 000. | TRANSFERENCIAS DE CAPITAL | 1 061 012 998,74 | 18,65% |
| 4. | 2. | 4. | 1. | 0. | 00. | 00. | 0. | 0. | 000. | TRANSFERENCIAS DE CAPITAL DEL SECTOR PUBLICO | 1 061 012 998,74 | 18,65% |
| 4. | 2. | 4. | 1. | 1. | 00. | 00. | 0. | 0. | 000. | Transferencias de capital del Gobierno Central | 1 059 216 770,67 | 18,62% |
| 4. | 2. | 4. | 1. | 1. | 01. | 00. | 0. | 0. | 000. | Aporte del Gobierno Central, inciso b) artículo 5 de la Ley No. 8114, reformada por la Ley N° 9329 1ª Ley de transferencia de competencias. | 1 059 216 770,67 | 18,62% |
| 4. | 2. | 4. | 1. | 3. | 00. | 00. | 0. | 0. | 000. | Transferencias de Capital de Instituciones Descentralizadas no Empresariales | 1 796 228,07 | 0,03% |
| 4. | 2. | 4. | 1. | 3. | 01. | 00. | 0. | 0. | 000. | Aporte del IFAM Impuesto Derecho de Circulación Ley No. 6909. | 1 796 228,07 | 0,03% |
| 4. | 3. | 0. | 0. | 0. | 00. | 00. | 0. | 0. | 000. | FINANCIAMIENTO | 2 293 323 503,00 | 40,31% |
| 4. | 3. | 1. | 1. | 0. | 00. | 00. | 0. | 0. | 000. | PRESTAMOS DIRECTOS | 2 293 323 503,00 | 40,31% |
| 4. | 3. | 1. | 1. | 3. | 00. | 00. | 0. | 0. | 000. | Prestamos directos de instituciones descentralizadas no empresariales | 263 323 503,00 | 4,63% |
| 4. | 3. | 1. | 1. | 3. | 01. | 00. | 0. | 0. | 000. | Préstamo con el IFAM Obras de infraestructura acueducto de San Jerónimo. Op. 2-A-1408-0915. | 263 323 503,00 | 4,63% |
| 4. | 3. | 1. | 1. | 6. | 00. | 00. | 0. | 0. | 000. | Prestamos directos de instituciones publicas financieras | 2 030 000 000,00 | 35,68% |
| 4. | 3. | 1. | 1. | 6. | 01. | 00. | 0. | 0. | 000. | Préstamo con el Banco Nacional para la Construcción de la red vial cantonal. | 2 030 000 000,00 | 35,68% |

175

MUNICIPALIDAD DE NARANJO

ACTA DE LA SESION EXTRAORDINARIA N° 22 DEL 19 DE SETIE MBRE DEL 2017.



MUNICIPALIDAD DE NARANJO
PRESUPUESTO INICIAL 2018

40

DETALLE DE EGRESOS
NIVEL DE APROBACIÓN INTERNO

0.Total Egresos

[MENU](#)

| CODIGO | | | | | | DETALLE | ASIGNACION PRESUPUESTARIA | |
|----------------------------|----|----|----|----|-------------|--|---------------------------|------------|
| | | | | | | | MONTO | % |
| TOTAL PRESUPUESTADO | | | | | | 5 689 374 513,60 | 100% | |
| 5. | 0. | 0. | 0. | 0. | | REMUNERACIONES | 1 392 258 855,34 | 24% |
| 5. | 0. | 0. | 0. | 0. | 01. | REMUNERACIONES BÁSICAS | 714 443 188,30 | 13% |
| 5. | 0. | 0. | 0. | 0. | 01. 01. | Sueldos para cargos fijos | 673 453 830,14 | 12% |
| 5. | 0. | 0. | 0. | 0. | 01. 02. | Jornales | 27 188 903,70 | 0% |
| 5. | 0. | 0. | 0. | 0. | 01. 03. | Servicios Especiales | 7 893 517,62 | 0% |
| 5. | 0. | 0. | 0. | 0. | 01. 05. | Suplencias | 5 906 936,84 | 0% |
| 5. | 0. | 0. | 0. | 0. | 02. | REMUNERACIONES EVENTUALES | 61 595 389,20 | 1% |
| 5. | 0. | 0. | 0. | 0. | 02. 01. | Tiempo extraordinario | 29 987 385,51 | 1% |
| 5. | 0. | 0. | 0. | 0. | 02. 02. | Recargo de funciones | - | 0% |
| 5. | 0. | 0. | 0. | 0. | 02. 03. | Disponibilidad | 1 876 632,17 | 0% |
| 5. | 0. | 0. | 0. | 0. | 02. 04. | Compensación de vacaciones | - | 0% |
| 5. | 0. | 0. | 0. | 0. | 02. 05. | Dietas | 29 731 371,52 | 1% |
| 5. | 0. | 0. | 0. | 0. | 03. | INCENTIVOS SALÁRIALES | 407 695 092,59 | 7% |
| 5. | 0. | 0. | 0. | 0. | 03. 01. | Retribución por años de servicio | 121 305 410,75 | 2% |
| 5. | 0. | 0. | 0. | 0. | 03. 02. | Restricción al ejercicio liberal de la profesión | 53 178 803,31 | 1% |
| 5. | 0. | 0. | 0. | 0. | 03. 03. | Decimotercer mes | 88 769 407,58 | 2% |
| 5. | 0. | 0. | 0. | 0. | 03. 04. | Salario Escolar | 80 638 297,23 | 1% |
| 5. | 0. | 0. | 0. | 0. | 03. 99. | Otros incentivos salariales | 63 803 173,72 | 1% |
| 5. | 0. | 0. | 0. | 0. | 04. | CONTRIBUCIÓN PATRONAL AL DESARROLLO Y LA SEGURIDAD SOCIAL | 158 885 332,53 | 3% |
| 5. | 0. | 0. | 0. | 0. | 04. 01. | Contribución Patronal al Seguro de Salud de la CCSS 14,33% | 153 559 168,08 | 3% |
| 5. | 0. | 0. | 0. | 0. | 04. 05. | Contribución Patronal al Banco Popular y de Desarrollo Comunal 0,50% | 5 326 164,45 | 0% |
| 5. | 0. | 0. | 0. | 0. | 05. | CONTRIBUCIÓN PATRONAL FONDO DE PENSIONES Y OTROS FONDOS DE CAP. | 49 639 852,72 | 1% |
| 5. | 0. | 0. | 0. | 0. | 05. 01. | Contribución patronal al Seguro de Pensiones de la CCSS 0,16% | 1 704 372,63 | 0% |
| 5. | 0. | 0. | 0. | 0. | 05. 02. | Aporte Patronal al Régimen Obligatorio de Pensiones Complementarias. 1,50% | 15 978 493,36 | 0% |
| 5. | 0. | 0. | 0. | 0. | 05. 03. | Aporte Patronal al Fondo de Capitalización Laboral.3,00% | 31 956 986,73 | 1% |
| 5. | 0. | 0. | 0. | 1. | | SERVICIO | 1 227 655 744,05 | 22% |
| 5. | 0. | 0. | 0. | 1. | 01. | ALQUILERES | 587 770 324,75 | 10% |
| 5. | 0. | 0. | 0. | 1. | 01. 01. | Alquiler de edificios, locales y terrenos | 2 300 000,00 | 0% |
| 5. | 0. | 0. | 0. | 1. | 01. 02. | Alquiler de maquinaria, equipo y mobiliario. | 585 470 324,75 | 10% |
| 5. | 0. | 0. | 0. | 1. | 01. 03. | Alquiler de equipo de computo | - | 0% |
| 5. | 0. | 0. | 0. | 1. | 02. | SERVICIOS BÁSICOS | 25 522 500,00 | 0% |
| 5. | 0. | 0. | 0. | 1. | 02. 02. | Servicios de energía eléctrica | 15 000 000,00 | 0% |
| 5. | 0. | 0. | 0. | 1. | 02. 03. | Servicio de correo. | 260 500,00 | 0% |
| 5. | 0. | 0. | 0. | 1. | 02. 04. | Servicio de telecomunicaciones. | 10 262 000,00 | 0% |
| 5. | 0. | 0. | 0. | 1. | 02. 99. | Otros servicios básicos. | - | 0% |
| 5. | 0. | 0. | 0. | 1. | 03. | SERVICIOS COMERCIALES Y FINANCIEROS | 54 491 500,00 | 1% |
| 5. | 0. | 0. | 0. | 1. | 03. 01. | Información | 7 525 000,00 | 0% |
| 5. | 0. | 0. | 0. | 1. | 03. 02. | Publicidad y propaganda. | 10 710 000,00 | 0% |
| 5. | 0. | 0. | 0. | 1. | 03. 03. | Impresión, encuadernación y otros. | 3 456 500,00 | 0% |
| 5. | 0. | 0. | 0. | 1. | 03. 04. | Transporte de bienes | - | 0% |
| 5. | 0. | 0. | 0. | 1. | 03. 06. | Comisiones y gastos por servicios financieros y comerciales. | 32 800 000,00 | 1% |
| 5. | 0. | 0. | 0. | 1. | 04. | SERVICIOS DE GESTIÓN Y APOYO | 407 113 250,09 | 7% |
| 5. | 0. | 0. | 0. | 1. | 04. 01. | Servicios médicos y de laboratorio. | 600 000,00 | 0% |
| 5. | 0. | 0. | 0. | 1. | 04. 02. | Servicios jurídicos. | 15 100 000,00 | 0% |
| 5. | 0. | 0. | 0. | 1. | 04. 02. 01. | Servicios jurídicos del Concejo Municipal | 12 000 000,00 | 0% |
| 5. | 0. | 0. | 0. | 1. | 04. 02. 02. | Servicios jurídicos Administrativos | 3 500 000,00 | 0% |
| 5. | 0. | 0. | 0. | 1. | 04. 03. | Servicios de ingeniería | 85 000 000,00 | 1% |
| 5. | 1. | 1. | 0. | 1. | 04. 04. | Servicios en ciencias economicas y sociales | 10 000 000,00 | 0% |
| 5. | 0. | 0. | 0. | 1. | 04. 06. | Otros servicios generales | 285 813 250,09 | 5% |
| 5. | 0. | 0. | 0. | 1. | 04. 99. | Otros servicios de gestión y apoyo | 10 600 000,00 | 0% |
| 5. | 0. | 0. | 0. | 1. | 05. | GASTOS DE VIAJE Y DE TRANSPORTE | 10 648 670,00 | 0% |
| 5. | 0. | 0. | 0. | 1. | 05. 01. | Transporte dentro del país | 3 890 170,00 | 0% |
| 5. | 0. | 0. | 0. | 1. | 05. 02. | Viáticos dentro del país. | 6 758 500,00 | 0% |
| 5. | 0. | 0. | 0. | 1. | 06. | SEGUROS, REASEGUROS Y OTRAS OBLIGACIONES | 68 496 055,17 | 1% |
| 5. | 0. | 0. | 0. | 1. | 06. 01. | Seguros | 68 496 055,17 | 1% |
| 5. | 0. | 0. | 0. | 1. | 06. 01. | Seguro de vehículos | 22 500 000,00 | 0% |
| 5. | 0. | 0. | 0. | 1. | 06. 02. | Seguro de incendio. | 2 000 000,00 | 0% |
| 5. | 0. | 0. | 0. | 1. | 06. 03. | Seguro de responsabilidad civil. | 2 500 000,00 | 0% |
| 5. | 0. | 0. | 0. | 1. | 06. 04. | Seguro de riesgo del trabajo | 27 696 055,17 | 0% |
| 5. | 0. | 0. | 0. | 1. | 06. 05. | Seguro de maquinaria y equipo | 10 750 000,00 | 0% |
| 5. | 0. | 0. | 0. | 1. | 06. 07. | Seguro dinero en tránsito | 1 500 000,00 | 0% |
| 5. | 0. | 0. | 0. | 1. | 06. 08. | Seguro equipo electrónico | 1 550 000,00 | 0% |
| 5. | 0. | 0. | 0. | 1. | 06. 09. | Seguro de equipo contratista | - | 0% |
| 5. | 0. | 0. | 0. | 1. | 07. | CAPACITACIÓN Y PROTOCOLO | 29 918 444,04 | 1% |
| 5. | 0. | 0. | 0. | 1. | 07. 01. | Actividades de capacitación. | 20 400 000,00 | 0% |

MUNICIPALIDAD DE NARANJO

ACTA DE LA SESION EXTRAORDINARIA N° 22 DEL 19 DE SETIEMBRE DEL 2017.



MUNICIPALIDAD DE NARANJO
PRESUPUESTO INICIAL 2017

41

DETALLE DE EGRESOS
NIVEL DE APROBACIÓN INTERNO

0.Total Egresos

[MENU](#)

| CODIGO | DETALLE | ASIGNACION PRESUPUESTARIA | |
|-----------------------------|---|---------------------------|------------|
| | | MONTO | % |
| 5. 0. 0 0 1. 07. 02. | Actividades protocolarias y sociales | 9 518 444,04 | 0% |
| 5. 0. 0 0 1. 07. 03. | Gastos de representación institucional | - | 0% |
| 5. 0. 0 0 1. 08. | MANTENIMIENTO Y REPARACIÓN | 36 345 000,00 | 1% |
| 5. 0. 0 0 1. 08. 01. | Mantenimiento de Edificios y Locales | 100 000,00 | 0% |
| 5. 0. 0 0 1. 08. 02. | Mantenimiento de vías de comunicación | 500 000,00 | 0% |
| 5. 0. 0 0 1. 08. 03. | Mantenimiento de instalaciones y otras obras | - | 0% |
| 5. 0. 0 0 1. 08. 04. | Mantenimiento y reparación de equipo para la producción | 500 000,00 | 0% |
| 5. 0. 0 0 1. 08. 05. | Mantenimiento y reparación de equipo de transporte. | 25 000 000,00 | 0% |
| 5. 0. 0 0 1. 08. 06. | Mantenimiento y reparación de equipo de comunicación. | 2 050 000,00 | 0% |
| 5. 0. 0 0 1. 08. 07. | Mantenimiento y reparación de equipo y mobiliario de oficina. | 1 630 000,00 | 0% |
| 5. 0. 0 0 1. 08. 08. | Mantenimiento y reparación de equipo de cómputo y sistemas de información. | 5 585 000,00 | 0% |
| 5. 0. 0 0 1. 08. 99. | Mantenimiento y reparación de otros equipos | 980 000,00 | 0% |
| 5. 0. 0 0 1. 09. | IMPUESTOS | 4 800 000,00 | 0% |
| 5. 0. 0 0 1. 09. 99. | Otros impuestos | 4 800 000,00 | 0% |
| 5. 0. 0 0 1. 99. | SERVICIOS DIVERSOS | 2 550 000,00 | 0% |
| 5. 0. 0 0 1. 99. 02. | Intereses moratorios y multas | - | 0% |
| 5. 0. 0 0 1. 99. 05. | Deducibles | 2 550 000,00 | 0% |
| 5. 0. 0 0 2. | MATERIALES Y SUMINISTROS | 837 337 467,15 | 15% |
| 5. 0. 0 0 2. 01. | PRODUCTOS QUÍMICOS Y CONEXOS. | 67 039 855,00 | 1% |
| 5. 0. 0 0 2. 01. 01. | Combustibles y lubricantes. | 50 000 000,00 | 1% |
| 5. 0. 0 0 2. 01. 02. | Productos farmacéuticos y medicinales | 401 210,00 | 0% |
| 5. 0. 0 0 2. 01. 04. | Tintas, pinturas y diluyentes. | 15 288 645,00 | 0% |
| 5. 0. 0 0 2. 01. 99. | Otros productos químicos. | 1 350 000,00 | 0% |
| 5. 0. 0 0 2. 02. | ALIMENTOS Y PRODUCTOS AGROPECUARIOS | 1 499 215,23 | 0% |
| 5. 0. 0 0 2. 02. 02. | Productos agroforestales | 1 499 215,23 | 0% |
| 5. 0. 0 0 2. 03. | MATERIALES Y PRODUCTOS DE USO EN LA CONSTRUCCIÓN Y MANTENIMIENTO | 700 991 141,39 | 12% |
| 5. 0. 0 0 2. 03. 01. | Materiales y productos metálicos | 4 600 000,00 | 0% |
| 5. 0. 0 0 2. 03. 02. | Materiales y productos minerales y asfálticos | 663 113 005,23 | 12% |
| 5. 0. 0 0 2. 03. 03. | Madera y sus derivados | 1 700 000,00 | 0% |
| 5. 0. 0 0 2. 03. 04. | Materiales y productos eléctricos, telefónicos y de computo | 2 468 300,00 | 0% |
| 5. 0. 0 0 2. 03. 05. | Materiales y productos de vidrio | 700 000,00 | 0% |
| 5. 0. 0 0 2. 03. 06. | Materiales y productos de plástico | 25 171 492,72 | 0% |
| 5. 0. 0 0 2. 03. 99. | Otros materiales y productos de uso en la construcción | 3 238 343,44 | 0% |
| 5. 0. 0 0 2. 04. | HERRAMIENTAS, REPUESTOS Y ACCESORIOS | 27 405 017,00 | 0% |
| 5. 0. 0 0 2. 04. 01. | Herramientas e instrumentos. | 3 580 017,00 | 0% |
| 5. 0. 0 0 2. 04. 02. | Repuestos y accesorios. | 23 825 000,00 | 0% |
| 5. 0. 0 0 2. 99. | ÚTILES, MATERIALES Y SUMINISTROS DIVERSOS. | 40 402 238,53 | 1% |
| 5. 0. 0 0 2. 99. 01. | Útiles y materiales de oficina y computo. | 3 888 281,00 | 0% |
| 5. 0. 0 0 2. 99. 02. | Útiles y materiales, hospitalarios y de investigación | 236 460,00 | 0% |
| 5. 0. 0 0 2. 99. 03. | Productos de papel, cartón e impresos. | 10 943 315,00 | 0% |
| 5. 0. 0 0 2. 99. 04. | Textiles y vestuarios. | 13 808 042,65 | 0% |
| 5. 0. 0 0 2. 99. 05. | Útiles y materiales de limpieza. | 8 487 720,00 | 0% |
| 5. 0. 0 0 2. 99. 06. | Útiles y materiales de resguardo y seguridad. | 1 850 000,00 | 0% |
| 5. 0. 0 0 2. 99. 07. | Útiles y materiales de cocina y comedor. | - | 0% |
| 5. 0. 0 0 2. 99. 99. | Otros útiles, materiales y suministros | 1 188 419,88 | 0% |
| 5. 0. 0 0 3. | INTERESES Y COMISIONES | 422 426 883,32 | 7% |
| 5. 0. 0 0 3. 02. | INTERESES SOBRE PRESTAMOS | 422 426 883,32 | 7% |
| 5. 0. 0 0 3. 02. 03. | Intereses sobre prestamos de Instituciones Desconcentradas no Empresariales. | 422 426 883,32 | 7% |
| 5. 0. 0 0 3. 02. 03. 01. | Intereses sobre prestamos | 392 426 883,32 | 7% |
| 5. 0. 0 0 3. 02. 03. 02. | Comisiones sobre prestamos | 30 000 000,00 | 1% |
| 5. 0. 0 0 5. | BIENES DURADEROS | 1 419 593 022,77 | 25% |
| 5. 0. 0 0 5. 01. | MAQUINARIA, EQUIPO Y MOBILIARIO | 52 176 000,00 | 1% |
| 5. 0. 0 0 5. 01. 01. | Maquinaria y equipo para la producción | 5 000 000,00 | 0% |
| 5. 0. 0 0 5. 01. 02. | Equipo de transporte | - | 0% |
| 5. 0. 0 0 5. 01. 03. | Equipo de comunicación | 340 000,00 | 0% |
| 5. 0. 0 0 5. 01. 04. | Equipo y mobiliario de oficina. | 23 043 000,00 | 0% |
| 5. 0. 0 0 5. 01. 05. | Equipo y programas de cómputo. | 22 593 000,00 | 0% |
| 5. 0. 0 0 5. 01. 07. | Equipo y mobiliario educacional, deportivo y recreativo | 1 200 000,00 | 0% |
| 5. 0. 0 0 5. 01. 99. | Maquinaria y equipo diverso. | - | 0% |
| 5. 0. 0 0 5. 02. | CONSTRUCCIONES, ADICIONES Y MEJORAS | 1 365 683 022,77 | 24% |
| 5. 0. 0 0 5. 02. 01. | Edificios | 75 000,00 | 0% |
| 5. 0. 0 0 5. 02. 02. | Vías de comunicación | 595 130 150,00 | 10% |
| 5. 0. 0 0 5. 02. 99. | Otras construcciones, adiciones y mejoras | 770 477 872,77 | 14% |
| 5. 0. 0 0 5. 03. | BIENES PREEXISTENTES | - | 0% |
| 5. 0. 0 0 5. 03. 01. | Terrenos | - | 0% |
| 5. 0. 0 0 5. 99. | BIENES DURADEROS DIVERSOS | 1 734 000,00 | 0% |
| 5. 0. 0 0 5. 99. 03. | Bienes intangibles | 1 734 000,00 | 0% |
| 5. 0. 0 0 6. | TRANSFERENCIAS CORRIENTES | 217 406 661,19 | 4% |
| 5. 0. 0 0 6. 01. | TRANSFERENCIAS CORRIENTES AL SECTOR PUBLICO. | 196 793 342,65 | 3% |

MUNICIPALIDAD DE NARANJO

ACTA DE LA SESION EXTRAORDINARIA N° 22 DEL 19 DE SETIE MBRE DEL 2017.



MUNICIPALIDAD DE NARANJO
PRESUPUESTO INICIAL 2017

42

DETALLE DE EGRESOS
NIVEL DE APROBACIÓN INTERNO

0.Total Egresos

[MENU](#)

| CODIGO | | | | | | DETALLE | ASIGNACION PRESUPUESTARIA | |
|--------|----|---|---|--------|---|---|---------------------------|-----------|
| | | | | | | | MONTO | % |
| 5. | 0. | 0 | 0 | 6. | 01. 01. | Transferencias Corrientes al Gobierno Central | 6 814 831,07 | 0% |
| 5. | 0. | 0 | 0 | 6. | 01. 01. 01. | Órgano de Normalización Técnica 1% Ley No. 7729. | 6 814 831,07 | 0% |
| 5. | 0. | 0 | 0 | 6. | 01. 02. | Transferencias Corrientes a Órganos Desconcentrados | 21 055 313,65 | 0% |
| 5. | 0. | 0 | 0 | 6. | 01. 02. 01. | Junta Administrativa del Registro Nacional 3% Ley No. 7509 y 7729 | 20 444 493,20 | 0% |
| 5. | 0. | 0 | 0 | 6. | 01. 02. 02. | CONAGEBIO 10% de los ingresos de la Ley No. 7788 Timbre Parques Nacionales. | 610 820,45 | 0% |
| 5. | 0. | 0 | 0 | 6. | 01. 03. | Transferencias Corrientes a Instituciones Descentralizadas No Empresariales | 79 832 481,87 | 1% |
| 5. | 0. | 0 | 0 | 6. | 01. 03. 01. | Junta Educación Escuela Alfonso Monge Ramírez Dulce Nombre de Naranjo | 1 829 435,14 | 0% |
| 5. | 0. | 0 | 0 | 6. | 01. 03. 01. | Junta Educación Escuela Barrio El Carmen de Naranjo | 785 101,72 | 0% |
| 5. | 0. | 0 | 0 | 6. | 01. 03. 03. | Junta Educación Escuela El Llano Los Alfaro El Rosario de Naranjo | 940 640,74 | 0% |
| 5. | 0. | 0 | 0 | 6. | 01. 03. 04. | Junta Educación Escuela Cañuela de San Ramón | 274 044,94 | 0% |
| 5. | 0. | 0 | 0 | 6. | 01. 03. 05. | Junta Educación Escuela Cruce de Cirri de Naranjo | 399 957,48 | 0% |
| 5. | 0. | 0 | 0 | 6. | 01. 03. 06. | Junta Educación Escuela El Rosario de Naranjo | 2 096 073,46 | 0% |
| 5. | 0. | 0 | 0 | 6. | 01. 03. 07. | Junta Educación Escuela Presbítero José del Olmo Concepción de Naranjo | 1 777 588,80 | 0% |
| 5. | 0. | 0 | 0 | 6. | 01. 03. 08. | Junta Educación Escuela Juan Santamaría de Cirri de Naranjo | 1 214 685,68 | 0% |
| 5. | 0. | 0 | 0 | 6. | 01. 03. 09. | Junta Educación Escuela Judas Tadeo Corrales Candelaria de Naranjo | 3 051 527,44 | 0% |
| 5. | 0. | 0 | 0 | 6. | 01. 03. 10. | Junta Educación Escuela La Cueva San Antonio de Naranjo | 1 044 333,42 | 0% |
| 5. | 0. | 0 | 0 | 6. | 01. 03. 11. | Junta Educación Escuela San Miguel Oeste de Naranjo | 1 214 685,68 | 0% |
| 5. | 0. | 0 | 0 | 6. | 01. 03. 12. | Junta Educación Escuela Llano Bonito Cirri de Naranjo | 274 044,94 | 0% |
| 5. | 0. | 0 | 0 | 6. | 01. 03. 13. | Junta Educación Escuela Los Robles de Naranjo | 399 957,48 | 0% |
| 5. | 0. | 0 | 0 | 6. | 01. 03. 14. | Junta Educación Escuela Lourdes de Cirri de Naranjo | 829 541,44 | 0% |
| 5. | 0. | 0 | 0 | 6. | 01. 03. 15. | Junta Educación Escuela Miguel Carballo Corrales Llano Bonito de Naranjo | 348 111,14 | 0% |
| 5. | 0. | 0 | 0 | 6. | 01. 03. 16. | Junta Educación Escuela Palmitos de Naranjo | 1 362 818,08 | 0% |
| 5. | 0. | 0 | 0 | 6. | 01. 03. 17. | Junta Educación Escuela Republica de Uruguay San Miguel de Naranjo | 1 777 588,80 | 0% |
| 5. | 0. | 0 | 0 | 6. | 01. 03. 18. | Junta Educación Escuela Republica de Colombia de Naranjo San Ramón | 7 991 742,99 | 0% |
| 5. | 0. | 0 | 0 | 6. | 01. 03. 19. | Junta Educación Escuela Republica de Cuba San Juanillo de Naranjo | 1 348 004,84 | 0% |
| 5. | 0. | 0 | 0 | 6. | 01. 03. 20. | Junta Educación Escuela Republica de Ecuador San Juan de Naranjo | 1 473 917,38 | 0% |
| 5. | 0. | 0 | 0 | 6. | 01. 03. 21. | Junta Educación Escuela San Roque de Naranjo | 785 101,72 | 0% |
| 5. | 0. | 0 | 0 | 6. | 01. 03. 22. | Junta Educación Escuela Santiago Crespo Calvo San Jerónimo de Naranjo | 4 666 170,60 | 0% |
| 5. | 0. | 0 | 0 | 6. | 01. 03. 23. | Junta Educación Escuela San Rafael de Naranjo | 792 508,34 | 0% |
| 5. | 0. | 0 | 0 | 6. | 01. 03. 24. | Junta Educación Escuela Santa Margarita el Rosario de Naranjo | 703 628,90 | 0% |
| 5. | 0. | 0 | 0 | 6. | 01. 03. 25. | Junta Educación Escuela Isabel Iglesias Castro San Francisco de Naranjo | 1 103 586,38 | 0% |
| 5. | 0. | 0 | 0 | 6. | 01. 03. 26. | Junta Educación Escuela Eida Vargas Carranza San Ramón | 466 617,06 | 0% |
| 5. | 0. | 0 | 0 | 6. | 01. 03. 27. | Junta Educación Escuela Lorenzo González de Barranca de Naranjo | 377 737,62 | 0% |
| 5. | 0. | 0 | 0 | 6. | 01. 03. 28. | Junta Educación Escuela Las Palmitas de San José de Naranjo | 444 397,20 | 0% |
| 5. | 0. | 0 | 0 | 6. | 01. 03. 29. | Junta Educación Colegio de Naranjo | 11 472 854,39 | 0% |
| 5. | 0. | 0 | 0 | 6. | 01. 03. 30. | Junta Educación Liceo Experimental Bilingüe de Naranjo | 4 088 454,24 | 0% |
| 5. | 0. | 0 | 0 | 6. | 01. 03. 31. | Junta Educación Colegio Nocturno de Naranjo | 5 784 570,22 | 0% |
| 5. | 0. | 0 | 0 | 6. | 01. 03. 32. | Junta Educación Jardín de Niños Republica de Colombia | 1 318 378,36 | 0% |
| 5. | 0. | 0 | 0 | 6. | 01. 03. 33. | Junta Educación Colegio de Candelaria | 3 155 220,12 | 0% |
| 5. | 0. | 0 | 0 | 6. | 01. 03. 34. | Junta Educación Colegio Técnico Profesional del Rosario | 2 555 283,90 | 0% |
| 5. | 0. | 0 | 0 | 6. | 01. 03. 35. | Concejo Nacional de Personas con Discapacidad 0,5% del presupuesto. | 11 684 171,20 | 0% |
| 5. | 0. | 0 | 0 | 6. | 01. 03. 36. | Aporte IFAM 1% Ley No. 7509 | - | 0% |
| 5. | 0. | 0 | 0 | 6. | 01. 04. | Transferencias Corrientes a Gobiernos Locales | 89 090 716,06 | 2% |
| 5. | 0. | 0 | 0 | 6. | 01. 04. 01. | Unión Nacional de Gobiernos Locales 2,5/1000 del presupuesto del año anterior | 11 975 186,15 | 0% |
| 5. | 0. | 0 | 0 | 6. | 01. 04. 02. | Comité Cantonal de Deportes y Recreación 3% del presupuesto Ingresos ordinarios. | 70 105 027,20 | 1% |
| 5. | 0. | 0 | 0 | 6. | 01. 04. 03. | Federación de Municipalidades de Occidente 3/1000 del presupuesto ingresos ordinarios | 7 010 502,72 | 0% |
| 5. | 0. | 0 | 0 | 6. | 03. | PRESTACIONES | 5 000 000,00 | 0% |
| 5. | 0. | 0 | 0 | 6. | 03. 01. | Prestaciones legales | 5 000 000,00 | 0% |
| 5. | 0. | 0 | 0 | 6. | 06. | OTRAS TRANSFERENCIAS CORRIENTES AL SECTOR PRIVADO | 15 613 318,54 | 0% |
| 5. | 0. | 0 | 0 | 6. | 06. 01. | Indemnizaciones | 10 200 000,00 | 0% |
| 5. | 0. | 0 | 0 | 6. | 06. 02. | Reintegros o devoluciones | 5 413 318,54 | 0% |
| 5. | 0. | 0 | 0 | 7. | TRANSFERENCIAS DE CAPITAL | 6 185 003,10 | 0% | |
| 5. | 0. | 0 | 0 | 7. 01. | TRANSFERENCIAS DE CAPITAL AL SECTOR PUBLICO. | 3 848 168,86 | 0% | |

MUNICIPALIDAD DE NARANJO

ACTA DE LA SESION EXTRAORDINARIA N° 22 DEL 19 DE SETIEMBRE DEL 2017.

179



MUNICIPALIDAD DE NARANJO

43

PRESUPUESTO INICIAL 2018

DETALLE DE EGRESOS

NIVEL DE APROBACIÓN INTERNO

0.Total Egresos

[MENU](#)

| CODIGO | | | | | | | DETALLE | ASIGNACION PRESUPUESTARIA | |
|--------|----|---|---|----|-----|-----|---|---------------------------|----|
| | | | | | | | | MONTO | % |
| 5. | 0. | 0 | 0 | 7. | 01. | 02. | Transferencias de Capital a Órganos Desconcentrados | 3 848 168,86 | 0% |
| 5. | 0. | 0 | 0 | 7. | 01. | 02. | 01. Parques Nacionales 70% del 90% de los ingresos de la Ley No. 7788 Timbre Parques Nacionales. | 3 848 168,86 | 0% |
| 5. | 0. | 0 | 0 | 7. | 01. | 03. | Transferencias de Capital a Instituciones Descentralizadas no Empresariales. | - | 0% |
| 5. | 0. | 0 | 0 | 7. | 01. | 03. | 01. Aporte IFAM 2% Ley No. 7509. | - | 0% |
| 5. | 0. | 0 | 0 | 7. | 01. | 07. | Fondos en Fideicomisos para gastos de capital | - | 0% |
| 5. | 0. | 0 | 0 | 7. | 01. | 07. | 01. Desarrollo Municipal 8% Ley No. 7509 | - | 0% |
| 5. | 0. | 0 | 0 | 7. | 03. | | TRANSFERENCIAS DE CAPITAL AL SECTOR PRIVADO. | 2 336 834,24 | 0% |
| 5. | 0. | 0 | 0 | 7. | 03. | 02. | Transferencias de Capital a Entidades Privadas sin fines de lucro | 2 336 834,24 | 0% |
| 5. | 0. | 0 | 0 | 7. | 03. | 02. | 01. Fundación cuidados paliativos de Naranjo | 2 336 834,24 | 0% |
| 5. | 0. | 0 | 0 | 8. | 02. | | AMORTIZACIONES | 159 128 788,08 | 3% |
| 5. | 0. | 0 | 0 | 8. | 02. | | AMORTIZACIONES DE PRESTAMOS | 159 128 788,08 | 3% |
| 5. | 0. | 0 | 0 | 8. | 02. | 03. | Amortización de prestamos de Instituciones Desconcentradas no Empresariales | 159 128 788,08 | 3% |
| 5. | 0. | 0 | 0 | 8. | 02. | 03. | 01. Amortización de prestamos | 159 128 788,08 | 3% |
| 5. | 0. | 0 | 0 | 9. | 02. | | CUENTAS ESPECIALES | 7 382 088,60 | 0% |
| 5. | 0. | 0 | 0 | 9. | 02. | | SUMAS SIN ASIGNACIÓN PRESUPUESTARIA | 7 382 088,60 | 0% |
| 5. | 0. | 0 | 0 | 9. | 02. | 01. | Sumas libres sin asignación presupuestaria. | 7 382 088,60 | 0% |
| 5. | 0. | 0 | 0 | 9. | 02. | 02. | Sumas con destino específico sin asignación presupuestaria | - | 0% |

180

181

MUNICIPALIDAD DE NARANJO

ACTA DE LA SESION EXTRAORDINARIA N° 22 DEL 19 DE SETIE MBRE DEL 2017.



MUNICIPALIDAD DE NARANJO
PRESUPUESTO INICIAL 2018

44

DETALLE DE EGRESOS
NIVEL DE APROBACIÓN INTERNO

1.Programa I. Dirección y Administración General

[MENU](#)

| CODIGO | | | | | | DETALLE | ASIGNACION PRESUPUESTARIA | |
|----------------------------|----|----|---|----|-------------|--|---------------------------|-------------|
| | | | | | | | MONTO | % |
| TOTAL PRESUPUESTADO | | | | | | | 1 045 865 101,78 | 100% |
| 5. | 1. | 0 | 0 | 0. | | REMUNERACIONES | 619 181 193,13 | 59% |
| 5. | 1. | 0 | 0 | 0. | 01. | REMUNERACIONES BÁSICAS | 295 564 593,08 | 28% |
| 5. | 1. | 0 | 0 | 0. | 01. 01. | Sueldos para cargos fijos | 294 304 593,08 | 28% |
| 5. | 1. | 0 | 0 | 0. | 01. 02. | Jornales | - | 0% |
| 5. | 1. | 0 | 0 | 0. | 01. 03. | Servicios Especiales | - | 0% |
| 5. | 1. | 0 | 0 | 0. | 01. 05. | Suplencias | 1 260 000,00 | 0% |
| 5. | 1. | 0 | 0 | 0. | 02. | REMUNERACIONES EVENTUALES | 31 731 371,52 | 3% |
| 5. | 1. | 0 | 0 | 0. | 02. 01. | Tiempo extraordinario | 2 000 000,00 | 0% |
| 5. | 1. | 0 | 0 | 0. | 02. 02. | Recargo de funciones | - | 0% |
| 5. | 1. | 0 | 0 | 0. | 02. 03. | Disponibilidad | - | 0% |
| 5. | 1. | 0 | 0 | 0. | 02. 04. | Compensación de vacaciones | - | 0% |
| 5. | 1. | 0 | 0 | 0. | 02. 05. | Dietas | 29 731 371,52 | 3% |
| 5. | 1. | 0 | 0 | 0. | 03. | INCENTIVOS SALÁRIALES | 202 008 234,06 | 19% |
| 5. | 1. | 0 | 0 | 0. | 03. 01. | Retribución por años de servicio | 62 995 836,85 | 6% |
| 5. | 1. | 0 | 0 | 0. | 03. 02. | Restricción al ejercicio liberal de la profesión | 44 063 256,13 | 4% |
| 5. | 1. | 0 | 0 | 0. | 03. 03. | Decimotercer mes | 38 428 679,01 | 4% |
| 5. | 1. | 0 | 0 | 0. | 03. 04. | Salario Escolar | 34 908 684,47 | 3% |
| 5. | 1. | 0 | 0 | 0. | 03. 99. | Otros incentivos salariales | 21 611 777,60 | 2% |
| 5. | 1. | 0 | 0 | 0. | 04. | CONTRIBUCIÓN PATRONAL AL DESARROLLO Y LA SEGURIDAD SOCIAL | 68 387 677,17 | 7% |
| 5. | 1. | 0 | 0 | 0. | 04. 01. | Contribución Patronal al Seguro de Salud de la CCSS 14,33% | 66 081 956,43 | 6% |
| 5. | 1. | 0 | 0 | 0. | 04. 05. | Contribución Patronal al Banco Popular y de Desarrollo Comunal 0,50% | 2 305 720,74 | 0% |
| 5. | 1. | 0 | 0 | 0. | 05. | CONTRIBUCIÓN PATRONAL FONDO DE PENSIONES Y OTROS FONDOS DE CAP. | 21 489 317,30 | 2% |
| 5. | 1. | 0 | 0 | 0. | 05. 01. | Contribución patronal al Seguro de Pensiones de la CCSS 0,16% | 737 830,64 | 0% |
| 5. | 1. | 0 | 0 | 0. | 05. 02. | Aporte Patronal al Régimen Obligatorio de Pensiones Complementarias. 1,50% | 6 917 162,22 | 1% |
| 5. | 1. | 0 | 0 | 0. | 05. 03. | Aporte Patronal al Fondo de Capitalización Laboral.3,00% | 13 834 324,44 | 1% |
| 5. | 1. | 0 | 0 | 1. | | SERVICIO | 131 543 861,89 | 13% |
| 5. | 1. | 0 | 0 | 1. | 01. | ALQUILERES | 500 000,00 | 0% |
| 5. | 1. | 0 | 0 | 1. | 01. 01. | Alquiler de edificios, locales y terrenos | 300 000,00 | 0% |
| 5. | 1. | 0 | 0 | 1. | 01. 02. | Alquiler de maquinaria, equipo y mobiliario. | 200 000,00 | 0% |
| 5. | 1. | 0 | 0 | 1. | 01. 03. | Alquiler de equipo de computo | - | 0% |
| 5. | 1. | 0 | 0 | 1. | 02. | SERVICIOS BÁSICOS | 15 610 500,00 | 1% |
| 5. | 1. | 0 | 0 | 1. | 02. 02. | Servicios de energía eléctrica | 7 000 000,00 | 1% |
| 5. | 1. | 0 | 0 | 1. | 02. 03. | Servicio de correo. | 210 500,00 | 0% |
| 5. | 1. | 0 | 0 | 1. | 02. 04. | Servicio de telecomunicaciones. | 8 400 000,00 | 1% |
| 5. | 1. | 0 | 0 | 1. | 02. 99. | Otros servicios básicos. | - | 0% |
| 5. | 1. | 0 | 0 | 1. | 03. | SERVICIOS COMERCIALES Y FINANCIEROS | 34 966 500,00 | 3% |
| 5. | 1. | 0 | 0 | 1. | 03. 01. | Información | 5 325 000,00 | 1% |
| 5. | 1. | 0 | 0 | 1. | 03. 02. | Publicidad y propaganda. | 2 145 000,00 | 0% |
| 5. | 1. | 0 | 0 | 1. | 03. 03. | Impresión, encuadernación y otros. | 1 006 500,00 | 0% |
| 5. | 1. | 0 | 0 | 1. | 03. 04. | Transporte de bienes | - | 0% |
| 5. | 1. | 0 | 0 | 1. | 03. 06. | Comisiones y gastos por servicios financieros y comerciales. | 26 490 000,00 | 3% |
| 5. | 1. | 0 | 0 | 1. | 04. | SERVICIOS DE GESTIÓN Y APOYO | 34 350 000,00 | 3% |
| 5. | 1. | 0 | 0 | 1. | 04. 01. | Servicios médicos y de laboratorio. | - | 0% |
| 5. | 1. | 0 | 0 | 1. | 04. 02. | Servicios jurídicos. | 15 000 000,00 | 1% |
| 5. | 1. | 0 | 0 | 1. | 04. 02. 01. | Servicios jurídicos del Concejo Municipal | 12 000 000,00 | 1% |
| 5. | 1. | 0 | 0 | 1. | 04. 02. 02. | Servicios jurídicos Administrativos | 3 500 000,00 | 0% |
| 5. | 1. | 0 | 0 | 1. | 04. 03. | Servicios de ingeniería | - | 0% |
| 5. | 1. | 1. | 0 | 1. | 04. 04. | Servicios en ciencias economicas y sociales | 10 000 000,00 | 1% |
| 5. | 1. | 0 | 0 | 1. | 04. 06. | Otros servicios generales | 1 200 000,00 | 0% |
| 5. | 1. | 0 | 0 | 1. | 04. 99. | Otros servicios de gestión y apoyo | 8 150 000,00 | 1% |
| 5. | 1. | 0 | 0 | 1. | 05. | GASTOS DE VIAJE Y DE TRANSPORTE | 6 823 670,00 | 1% |
| 5. | 1. | 0 | 0 | 1. | 05. 01. | Transporte dentro del país | 2 415 170,00 | 0% |
| 5. | 1. | 0 | 0 | 1. | 05. 02. | Viáticos dentro del país. | 4 408 500,00 | 0% |
| 5. | 1. | 0 | 0 | 1. | 06. | SEGUROS, REASEGUROS Y OTRAS OBLIGACIONES | 16 539 747,85 | 2% |
| 5. | 1. | 0 | 0 | 1. | 06. 01. | Seguros | 16 539 747,85 | 2% |
| 5. | 1. | 0 | 0 | 1. | 06. 01. | Seguro de vehículos | 3 000 000,00 | 0% |
| 5. | 1. | 0 | 0 | 1. | 06. 02. | Seguro de incendio. | - | 0% |
| 5. | 1. | 0 | 0 | 1. | 06. 03. | Seguro de responsabilidad civil. | - | 0% |
| 5. | 1. | 0 | 0 | 1. | 06. 04. | Seguro de riesgo del trabajo | 11 989 747,85 | 1% |
| 5. | 1. | 0 | 0 | 1. | 06. 05. | Seguro de maquinaria y equipo | - | 0% |
| 5. | 1. | 0 | 0 | 1. | 06. 07. | Seguro dinero en tránsito | 1 500 000,00 | 0% |
| 5. | 1. | 0 | 0 | 1. | 06. 08. | Seguro equipo electrónico | 50 000,00 | 0% |
| 5. | 1. | 0 | 0 | 1. | 06. 09. | Seguro de equipo contratista | - | 0% |
| 5. | 1. | 0 | 0 | 1. | 07. | CAPACITACIÓN Y PROTOCOLO | 10 988 444,04 | 1% |
| 5. | 1. | 0 | 0 | 1. | 07. 01. | Actividades de capacitación. | 6 200 000,00 | 1% |

MUNICIPALIDAD DE NARANJO

ACTA DE LA SESION EXTRAORDINARIA N° 22 DEL 19 DE SETIE MBRE DEL 2017.



MUNICIPALIDAD DE NARANJO
PRESUPUESTO INICIAL 2018

45

DETALLE DE EGRESOS
NIVEL DE APROBACIÓN INTERNO

1.Programa I. Dirección y Administración General

MENU

| CODIGO | | | | | | DETALLE | ASIGNACION PRESUPUESTARIA | |
|--------|----|---|---|----|-------------|--|---------------------------|------------|
| | | | | | | | MONTO | % |
| 5. | 1. | 0 | 0 | 1. | 07. 02. | Actividades protocolarias y sociales | 4 788 444,04 | 0% |
| 5. | 1. | 0 | 0 | 1. | 07. 03. | Gastos de representación institucional | - | 0% |
| 5. | 1. | 0 | 0 | 1. | 08. | MANTENIMIENTO Y REPARACIÓN | 10 215 000,00 | 1% |
| 5. | 1. | 0 | 0 | 1. | 08. 01. | Mantenimiento de Edificios y Locales | 100 000,00 | 0% |
| 5. | 1. | 0 | 0 | 1. | 08. 02. | Mantenimiento de vías de comunicación | - | 0% |
| 5. | 1. | 0 | 0 | 1. | 08. 03. | Mantenimiento de instalaciones y otras obras | - | 0% |
| 5. | 1. | 0 | 0 | 1. | 08. 04. | Mantenimiento y reparación de equipo para la producción | - | 0% |
| 5. | 1. | 0 | 0 | 1. | 08. 05. | Mantenimiento y reparación de equipo de transporte. | 3 000 000,00 | 0% |
| 5. | 1. | 0 | 0 | 1. | 08. 06. | Mantenimiento y reparación de equipo de comunicación. | 800 000,00 | 0% |
| 5. | 1. | 0 | 0 | 1. | 08. 07. | Mantenimiento y reparación de equipo y mobiliario de oficina. | 1 550 000,00 | 0% |
| 5. | 1. | 0 | 0 | 1. | 08. 08. | Mantenimiento y reparación de equipo de cómputo y sistemas de información. | 4 585 000,00 | 0% |
| 5. | 1. | 0 | 0 | 1. | 08. 99. | Mantenimiento y reparación de otros equipos | 180 000,00 | 0% |
| 5. | 1. | 0 | 0 | 1. | 09. | IMPUESTOS | 1 500 000,00 | 0% |
| 5. | 1. | 0 | 0 | 1. | 09. 99. | Otros impuestos | 1 500 000,00 | 0% |
| 5. | 1. | 0 | 0 | 1. | 99. | SERVICIOS DIVERSOS | 50 000,00 | 0% |
| 5. | 1. | 0 | 0 | 1. | 99. 02. | Intereses moratorios y multas | - | 0% |
| 5. | 1. | 0 | 0 | 1. | 99. 05. | Deducibles | 50 000,00 | 0% |
| 5. | 1. | 0 | 0 | 2. | | MATERIALES Y SUMINISTROS | 28 801 701,00 | 3% |
| 5. | 1. | 0 | 0 | 2. | 01. | PRODUCTOS QUÍMICOS Y CONEXOS. | 10 097 210,00 | 1% |
| 5. | 1. | 0 | 0 | 2. | 01. 01. | Combustibles y lubricantes. | 3 000 000,00 | 0% |
| 5. | 1. | 0 | 0 | 2. | 01. 02. | Productos farmacéuticos y medicinales | 151 210,00 | 0% |
| 5. | 1. | 0 | 0 | 2. | 01. 04. | Tintas, pinturas y diluyentes. | 6 946 000,00 | 1% |
| 5. | 1. | 0 | 0 | 2. | 01. 99. | Otros productos químicos. | - | 0% |
| 5. | 1. | 0 | 0 | 2. | 02. | ALIMENTOS Y PRODUCTOS AGROPECUARIOS | 100 000,00 | 0% |
| 5. | 1. | 0 | 0 | 2. | 02. 02. | Productos agroforestales | 100 000,00 | 0% |
| 5. | 1. | 0 | 0 | 2. | 03. | MATERIALES Y PRODUCTOS DE USO EN LA CONSTRUCCIÓN Y MANTENIMIENTO | 1 068 300,00 | 0% |
| 5. | 1. | 0 | 0 | 2. | 03. 01. | Materiales y productos metálicos | 50 000,00 | 0% |
| 5. | 1. | 0 | 0 | 2. | 03. 02. | Materiales y productos minerales y asfálticos | - | 0% |
| 5. | 1. | 0 | 0 | 2. | 03. 03. | Madera y sus derivados | 150 000,00 | 0% |
| 5. | 1. | 0 | 0 | 2. | 03. 04. | Materiales y productos eléctricos, telefónicos y de computo | 618 300,00 | 0% |
| 5. | 1. | 0 | 0 | 2. | 03. 05. | Materiales y productos de vidrio | 100 000,00 | 0% |
| 5. | 1. | 0 | 0 | 2. | 03. 06. | Materiales y productos de plástico | 150 000,00 | 0% |
| 5. | 1. | 0 | 0 | 2. | 03. 99. | Otros materiales y productos de uso en la construcción | - | 0% |
| 5. | 1. | 0 | 0 | 2. | 04. | HERRAMIENTAS, REPUESTOS Y ACCESORIOS | 2 905 017,00 | 0% |
| 5. | 1. | 0 | 0 | 2. | 04. 01. | Herramientas e instrumentos. | 180 017,00 | 0% |
| 5. | 1. | 0 | 0 | 2. | 04. 02. | Repuestos y accesorios. | 2 725 000,00 | 0% |
| 5. | 1. | 0 | 0 | 2. | 99. | ÚTILES, MATERIALES Y SUMINISTROS DIVERSOS. | 14 631 174,00 | 1% |
| 5. | 1. | 0 | 0 | 2. | 99. 01. | Útiles y materiales de oficina y computo. | 2 087 471,00 | 0% |
| 5. | 1. | 0 | 0 | 2. | 99. 02. | Útiles y materiales, hospitalarios y de investigación | 136 460,00 | 0% |
| 5. | 1. | 0 | 0 | 2. | 99. 03. | Productos de papel, cartón e impresos. | 8 093 523,00 | 1% |
| 5. | 1. | 0 | 0 | 2. | 99. 04. | Textiles y vestuarios. | 380 000,00 | 0% |
| 5. | 1. | 0 | 0 | 2. | 99. 05. | Útiles y materiales de limpieza. | 3 487 720,00 | 0% |
| 5. | 1. | 0 | 0 | 2. | 99. 06. | Útiles y materiales de resguardo y seguridad. | 100 000,00 | 0% |
| 5. | 1. | 0 | 0 | 2. | 99. 07. | Útiles y materiales de cocina y comedor. | - | 0% |
| 5. | 1. | 0 | 0 | 2. | 99. 99. | Otros útiles, materiales y suministros | 346 000,00 | 0% |
| 5. | 1. | 0 | 0 | 3. | . | INTERESES Y COMISIONES | - | 0% |
| 5. | 1. | 0 | 0 | 3. | 02. | INTERESES SOBRE PRESTAMOS | - | 0% |
| 5. | 1. | 0 | 0 | 3. | 02. 03. | Intereses sobre prestamos de Instituciones Desconcentradas no Empresariales. | - | 0% |
| 5. | 1. | 0 | 0 | 3. | 02. 03. 01. | Intereses sobre prestamos | - | 0% |
| 5. | 1. | 0 | 0 | 3. | 02. 03. 02. | Comisiones sobre prestamos | - | 0% |
| 5. | 1. | 0 | 0 | 5. | | BIENES DURADEROS | 50 360 000,00 | 5% |
| 5. | 1. | 0 | 0 | 5. | 01. | MAQUINARIA, EQUIPO Y MOBILIARIO | 43 626 000,00 | 4% |
| 5. | 1. | 0 | 0 | 5. | 01. 01. | Maquinaria y equipo para la producción | - | 0% |
| 5. | 1. | 0 | 0 | 5. | 01. 02. | Equipo de transporte | - | 0% |
| 5. | 1. | 0 | 0 | 5. | 01. 03. | Equipo de comunicación | 90 000,00 | 0% |
| 5. | 1. | 0 | 0 | 5. | 01. 04. | Equipo y mobiliario de oficina. | 21 443 000,00 | 2% |
| 5. | 1. | 0 | 0 | 5. | 01. 05. | Equipo y programas de cómputo. | 22 093 000,00 | 2% |
| 5. | 1. | 0 | 0 | 5. | 01. 07. | Equipo y mobiliario educacional, deportivo y recreativo | - | 0% |
| 5. | 1. | 0 | 0 | 5. | 01. 99. | Maquinaria y equipo diverso. | - | 0% |
| 5. | 1. | 0 | 0 | 5. | 02. | CONSTRUCCIONES, ADICIONES Y MEJORAS | 5 000 000,00 | 0% |
| 5. | 1. | 0 | 0 | 5. | 02. 01. | Edificios | - | 0% |
| 5. | 1. | 0 | 0 | 5. | 02. 02. | Vías de comunicación | - | 0% |
| 5. | 1. | 0 | 0 | 5. | 02. 99. | Otras construcciones, adiciones y mejoras | 5 000 000,00 | 0% |
| 5. | 1. | 0 | 0 | 5. | 03. | BIENES PREEXISTENTES | - | 0% |
| 5. | 1. | 0 | 0 | 5. | 03. 01. | Terrenos | - | 0% |
| 5. | 1. | 0 | 0 | 5. | 99. | BIENES DURADEROS DIVERSOS | 1 734 000,00 | 0% |
| 5. | 1. | 0 | 0 | 5. | 99. 03. | Bienes intangibles | 1 734 000,00 | 0% |
| 5. | 1. | 0 | 0 | 6. | | TRANSFERENCIAS CORRIENTES | 209 793 342,65 | 20% |
| 5. | 1. | 0 | 0 | 6. | 01. | TRANSFERENCIAS CORRIENTES AL SECTOR PUBLICO. | 196 793 342,65 | 19% |

MUNICIPALIDAD DE NARANJO

ACTA DE LA SESION EXTRAORDINARIA N° 22 DEL 19 DE SETIE MBRE DEL 2017.



MUNICIPALIDAD DE NARANJO
PRESUPUESTO INICIAL 2018

46

DETALLE DE EGRESOS
NIVEL DE APROBACIÓN INTERNO

1.Programa I. Dirección y Administración General

[MENU](#)

| CODIGO | | | | | | DETALLE | ASIGNACION PRESUPUESTARIA | |
|--------|----|---|---|--------|---|---|---------------------------|-----------|
| | | | | | | | MONTO | % |
| 5. | 1. | 0 | 0 | 6. | 01. 01. | Transferencias Corrientes al Gobierno Central | 6 814 831,07 | 1% |
| 5. | 1. | 0 | 0 | 6. | 01. 01. | 01. Órgano de Normalización Técnica 1% Ley No. 7729. | 6 814 831,07 | 1% |
| 5. | 1. | 0 | 0 | 6. | 01. 02. | Transferencias Corrientes a Órganos Desconcentrados | 21 055 313,65 | 2% |
| 5. | 1. | 0 | 0 | 6. | 01. 02. | 01. Junta Administrativa del Registro Nacional 3% Ley No. 7509 y 7729 | 20 444 493,20 | 2% |
| 5. | 1. | 0 | 0 | 6. | 01. 02. | 02. CONAGEBIO 10% de los ingresos de la Ley No. 7788 Timbre Parques Nacionales. | 610 820,45 | 0% |
| 5. | 1. | 0 | 0 | 6. | 01. 03. | Transferencias Corrientes a Instituciones Descentralizadas No Empresariales | 79 832 481,87 | 8% |
| 5. | 1. | 0 | 0 | 6. | 01. 03. | 01. Junta Educación Escuela Alfonso Monge Ramírez Dulce Nombre de Naranjo | 1 829 435,14 | 0% |
| 5. | 1. | 0 | 0 | 6. | 01. 03. | 01. Junta Educación Escuela Barrio El Carmen de Naranjo | 785 101,72 | 0% |
| 5. | 1. | 0 | 0 | 6. | 01. 03. | 03. Junta Educación Escuela El Llano Los Alfaro El Rosario de Naranjo | 940 640,74 | 0% |
| 5. | 1. | 0 | 0 | 6. | 01. 03. | 04. Junta Educación Escuela Cañuela de San Ramón | 274 044,94 | 0% |
| 5. | 1. | 0 | 0 | 6. | 01. 03. | 05. Junta Educación Escuela Cruce de Cirri de Naranjo | 399 957,48 | 0% |
| 5. | 1. | 0 | 0 | 6. | 01. 03. | 06. Junta Educación Escuela El Rosario de Naranjo | 2 096 073,46 | 0% |
| 5. | 1. | 0 | 0 | 6. | 01. 03. | 07. Junta Educación Escuela Presbítero José del Olmo Concepción de Naranjo | 1 777 588,80 | 0% |
| 5. | 1. | 0 | 0 | 6. | 01. 03. | 08. Junta Educación Escuela Juan Santamaría de Cirri de Naranjo | 1 214 685,68 | 0% |
| 5. | 1. | 0 | 0 | 6. | 01. 03. | 09. Junta Educación Escuela Llanos Tadeo Corrales Candelaria de Naranjo | 3 051 527,44 | 0% |
| 5. | 1. | 0 | 0 | 6. | 01. 03. | 10. Junta Educación Escuela La Cueva San Antonio de Naranjo | 1 044 333,42 | 0% |
| 5. | 1. | 0 | 0 | 6. | 01. 03. | 11. Junta Educación Escuela San Miguel Oeste de Naranjo | 1 214 685,68 | 0% |
| 5. | 1. | 0 | 0 | 6. | 01. 03. | 12. Junta Educación Escuela Llano Bonito Cirri de Naranjo | 274 044,94 | 0% |
| 5. | 1. | 0 | 0 | 6. | 01. 03. | 13. Junta Educación Escuela Los Robles de Naranjo | 399 957,48 | 0% |
| 5. | 1. | 0 | 0 | 6. | 01. 03. | 14. Junta Educación Escuela Lourdes de Cirri de Naranjo | 829 541,44 | 0% |
| 5. | 1. | 0 | 0 | 6. | 01. 03. | 15. Junta Educación Escuela Miguel Carballo Corrales Llano Bonito de Naranjo | 348 111,14 | 0% |
| 5. | 1. | 0 | 0 | 6. | 01. 03. | 16. Junta Educación Escuela Palmitos de Naranjo | 1 362 818,08 | 0% |
| 5. | 1. | 0 | 0 | 6. | 01. 03. | 17. Junta Educación Escuela Republica de Uruguay San Miguel de Naranjo | 1 777 588,80 | 0% |
| 5. | 1. | 0 | 0 | 6. | 01. 03. | 18. Junta Educación Escuela Republica de Colombia de Naranjo San Ramón | 7 991 742,99 | 1% |
| 5. | 1. | 0 | 0 | 6. | 01. 03. | 19. Junta Educación Escuela Republica de Cuba San Juanillo de Naranjo | 1 348 004,84 | 0% |
| 5. | 1. | 0 | 0 | 6. | 01. 03. | 20. Junta Educación Escuela Republica de Ecuador San Juan de Naranjo | 1 473 917,38 | 0% |
| 5. | 1. | 0 | 0 | 6. | 01. 03. | 21. Junta Educación Escuela San Roque de Naranjo | 785 101,72 | 0% |
| 5. | 1. | 0 | 0 | 6. | 01. 03. | 22. Junta Educación Escuela Santiago Crespo Calvo San Jerónimo de Naranjo | 4 666 170,60 | 0% |
| 5. | 1. | 0 | 0 | 6. | 01. 03. | 23. Junta Educación Escuela San Rafael de Naranjo | 792 508,34 | 0% |
| 5. | 1. | 0 | 0 | 6. | 01. 03. | 24. Junta Educación Escuela Santa Margarita el Rosario de Naranjo | 703 628,90 | 0% |
| 5. | 1. | 0 | 0 | 6. | 01. 03. | 25. Junta Educación Escuela Isabel Iglesias Castro San Francisco de Naranjo | 1 103 586,38 | 0% |
| 5. | 1. | 0 | 0 | 6. | 01. 03. | 26. Junta Educación Escuela Eida Vargas Carranza San Ramón | 466 617,06 | 0% |
| 5. | 1. | 0 | 0 | 6. | 01. 03. | 27. Junta Educación Escuela Lorenzo González de Barranca de Naranjo | 377 737,62 | 0% |
| 5. | 1. | 0 | 0 | 6. | 01. 03. | 28. Junta Educación Escuela Las Palmitas de San José de Naranjo | 444 397,20 | 0% |
| 5. | 1. | 0 | 0 | 6. | 01. 03. | 29. Junta Educación Colegio de Naranjo | 11 472 854,39 | 1% |
| 5. | 1. | 0 | 0 | 6. | 01. 03. | 30. Junta Educación Liceo Experimental Bilingüe de Naranjo | 4 088 454,24 | 0% |
| 5. | 1. | 0 | 0 | 6. | 01. 03. | 31. Junta Educación Colegio Nocturno de Naranjo | 5 784 570,22 | 1% |
| 5. | 1. | 0 | 0 | 6. | 01. 03. | 32. Junta Educación Jardín de Niños Republica de Colombia | 1 318 378,36 | 0% |
| 5. | 1. | 0 | 0 | 6. | 01. 03. | 33. Junta Educación Colegio de Candelaria | 3 155 220,12 | 0% |
| 5. | 1. | 0 | 0 | 6. | 01. 03. | 34. Junta Educación Colegio Técnico Profesional del Rosario | 2 555 283,90 | 0% |
| 5. | 1. | 0 | 0 | 6. | 01. 03. | 35. Concejo Nacional de Personas con Discapacidad 0,5% del presupuesto. | 11 684 171,20 | 1% |
| 5. | 1. | 0 | 0 | 6. | 01. 03. | 36. Aporte IFAM 1% Ley No. 7509 | - | 0% |
| 5. | 1. | 0 | 0 | 6. | 01. 04. | Transferencias Corrientes a Gobiernos Locales | 89 090 716,06 | 9% |
| 5. | 1. | 0 | 0 | 6. | 01. 04. | 01. Unión Nacional de Gobiernos Locales 2,5/1000 del presupuesto del año anterior | 11 975 186,15 | 1% |
| 5. | 1. | 0 | 0 | 6. | 01. 04. | 02. Comité Cantonal de Deportes y Recreación 3% del presupuesto Ingresos ordinarios. | 70 105 027,20 | 7% |
| 5. | 1. | 0 | 0 | 6. | 01. 04. | 03. Federación de Municipalidades de Occidente 3/1000 del presupuesto ingresos ordinarios | 7 010 502,72 | 1% |
| 5. | 1. | 0 | 0 | 6. | 03. | PRESTACIONES | - | 0% |
| 5. | 1. | 0 | 0 | 6. | 03. 01. | Prestaciones legales | - | 0% |
| 5. | 1. | 0 | 0 | 6. | 06. | OTRAS TRANSFERENCIAS CORRIENTES AL SECTOR PRIVADO | 13 000 000,00 | 1% |
| 5. | 1. | 0 | 0 | 6. | 06. 01. | Indemnizaciones | 10 000 000,00 | 1% |
| 5. | 1. | 0 | 0 | 6. | 06. 02. | Reintegros o devoluciones | 3 000 000,00 | 0% |
| 5. | 1. | 0 | 0 | 7. | TRANSFERENCIAS DE CAPITAL | 6 185 003,10 | 1% | |
| 5. | 1. | 0 | 0 | 7. 01. | TRANSFERENCIAS DE CAPITAL AL SECTOR PUBLICO. | 3 848 168,86 | 0% | |

MUNICIPALIDAD DE NARANJO

ACTA DE LA SESION EXTRAORDINARIA N° 22 DEL 19 DE SETIEMBRE DEL 2017.

185



MUNICIPALIDAD DE NARANJO

47

PRESUPUESTO INICIAL 2018

DETALLE DE EGRESOS

NIVEL DE APROBACIÓN INTERNO

1. Programa I. Dirección y Administración General

[MENU](#)

| CODIGO | | | | | | | DETALLE | ASIGNACION PRESUPUESTARIA | |
|--------|----|---|---|----|-----|-----|--|---------------------------|----|
| | | | | | | | | MONTO | % |
| 5. | 1. | 0 | 0 | 7. | 01. | 02. | Transferencias de Capital a Órganos Desconcentrados | 3 848 168,86 | 0% |
| 5. | 1. | 0 | 0 | 7. | 01. | 02. | 01. Parques Nacionales 70% del 90% de los ingresos de la Ley No. 7788 | 3 848 168,86 | 0% |
| 5. | 1. | 0 | 0 | 7. | 01. | 02. | 02. Timbre Parques Nacionales. | | |
| 5. | 1. | 0 | 0 | 7. | 01. | 03. | Transferencias de Capital a Instituciones Descentralizadas no Empresariales. | - | 0% |
| 5. | 1. | 0 | 0 | 7. | 01. | 03. | 01. Aporte IFAM 2% Ley No. 7509. | - | 0% |
| 5. | 1. | 0 | 0 | 7. | 01. | 07. | Fondos en Fideicomisos para gastos de capital | - | 0% |
| 5. | 1. | 0 | 0 | 7. | 01. | 07. | 01. Desarrollo Municipal 8% Ley No. 7509 | - | 0% |
| 5. | 1. | 0 | 0 | 7. | 03. | | TRANSFERENCIAS DE CAPITAL AL SECTOR PRIVADO. | 2 336 834,24 | 0% |
| 5. | 1. | 0 | 0 | 7. | 03. | 02. | Transferencias de Capital a Entidades Privadas sin fines de lucro | 2 336 834,24 | 0% |
| 5. | 1. | 0 | 0 | 7. | 03. | 02. | 01. Fundación cuidados paliativos de Naranjo | 2 336 834,24 | 0% |
| 5. | 1. | 0 | 0 | 8. | 02. | | AMORTIZACIONES | - | 0% |
| 5. | 1. | 0 | 0 | 8. | 02. | | AMORTIZACIONES DE PRESTAMOS | - | 0% |
| 5. | 1. | 0 | 0 | 8. | 02. | 03. | Amortización de prestamos de Instituciones Desconcentradas no Empresariales | - | 0% |
| 5. | 1. | 0 | 0 | 8. | 02. | 03. | 01. Amortización de prestamos | - | 0% |
| 5. | 1. | 0 | 0 | 9. | 02. | | CUENTAS ESPECIALES | - | 0% |
| 5. | 1. | 0 | 0 | 9. | 02. | | SUMAS SIN ASIGNACIÓN PRESUPUESTARIA | - | 0% |
| 5. | 1. | 0 | 0 | 9. | 02. | 01. | Sumas libres sin asignación presupuestaria. | - | 0% |
| 5. | 1. | 0 | 0 | 9. | 02. | 02. | Sumas con destino específico sin asignación presupuestaria | - | 0% |

186

187

MUNICIPALIDAD DE NARANJO

ACTA DE LA SESION EXTRAORDINARIA N° 22 DEL 19 DE SETIE MBRE DEL 2017.



MUNICIPALIDAD DE NARANJO
PRESUPUESTO INICIAL 2018

48

DETALLE DE EGRESOS
NIVEL DE APROBACIÓN INTERNO

1.Programa I. Dirección y Administración General
1.Dirección Administrativa

[MENU](#)

| CODIGO | | | | | | DETALLE | Gasto Administrativo | 21,1% |
|----------------------------|----|----|---|----|-------------|--|---------------------------|-------------|
| | | | | | | | ASIGNACION PRESUPUESTARIA | |
| | | | | | | | MONTO | % |
| TOTAL PRESUPUESTADO | | | | | | | 714 885 585,89 | 100% |
| 5. | 1. | 1. | 0 | 0. | | REMUNERACIONES | 560 993 887,22 | 78% |
| 5. | 1. | 1. | 0 | 0. | 01. | REMUNERACIONES BÁSICAS | 273 023 454,84 | 38% |
| 5. | 1. | 1. | 0 | 0. | 01. 01. | Sueldos para cargos fijos | 271 763 454,84 | 38% |
| 5. | 1. | 1. | 0 | 0. | 01. 02. | Jornales | - | 0% |
| 5. | 1. | 1. | 0 | 0. | 01. 03. | Servicios Especiales | - | 0% |
| 5. | 1. | 1. | 0 | 0. | 01. 05. | Suplencias | 1 260 000,00 | 0% |
| 5. | 1. | 1. | 0 | 0. | 02. | REMUNERACIONES EVENTUALES | 31 731 371,52 | 4% |
| 5. | 1. | 1. | 0 | 0. | 02. 01. | Tiempo extraordinario | 2 000 000,00 | 0% |
| 5. | 1. | 1. | 0 | 0. | 02. 02. | Recargo de funciones | - | 0% |
| 5. | 1. | 1. | 0 | 0. | 02. 03. | Disponibilidad | - | 0% |
| 5. | 1. | 1. | 0 | 0. | 02. 04. | Compensación de vacaciones | - | 0% |
| 5. | 1. | 1. | 0 | 0. | 02. 05. | Diets | 29 731 371,52 | 4% |
| 5. | 1. | 1. | 0 | 0. | 03. | INCENTIVOS SALÁRIALES | 175 234 238,34 | 25% |
| 5. | 1. | 1. | 0 | 0. | 03. 01. | Retribución por años de servicio | 56 450 767,39 | 8% |
| 5. | 1. | 1. | 0 | 0. | 03. 02. | Restricción al ejercicio liberal de la profesión | 32 610 899,68 | 5% |
| 5. | 1. | 1. | 0 | 0. | 03. 03. | Decimotercer mes | 34 635 207,17 | 5% |
| 5. | 1. | 1. | 0 | 0. | 03. 04. | Salario Escolar | 31 462 687,50 | 4% |
| 5. | 1. | 1. | 0 | 0. | 03. 99. | Otros incentivos salariales | 20 074 676,60 | 3% |
| 5. | 1. | 1. | 0 | 0. | 04. | CONTRIBUCIÓN PATRONAL AL DESARROLLO Y LA SEGURIDAD SOCIAL | 61 636 814,67 | 9% |
| 5. | 1. | 1. | 0 | 0. | 04. 01. | Contribución Patronal al Seguro de Salud de la CCSS 14,33% | 59 558 702,24 | 8% |
| 5. | 1. | 1. | 0 | 0. | 04. 05. | Contribución Patronal al Banco Popular y de Desarrollo Comunal 0,50% | 2 078 112,43 | 0% |
| 5. | 1. | 1. | 0 | 0. | 05. | CONTRIBUCIÓN PATRONAL FONDO DE PENSIONES Y OTROS FONDOS DE CAP. | 19 368 007,85 | 3% |
| 5. | 1. | 1. | 0 | 0. | 05. 01. | Contribución patronal al Seguro de Pensiones de la CCSS 0,16% | 664 995,98 | 0% |
| 5. | 1. | 1. | 0 | 0. | 05. 02. | Aporte Patronal al Régimen Obligatorio de Pensiones Complementarias. 1,50% | 6 234 337,29 | 1% |
| 5. | 1. | 1. | 0 | 0. | 05. 03. | Aporte Patronal al Fondo de Capitalización Laboral.3,00% | 12 468 674,58 | 2% |
| 5. | 1. | 1. | 0 | 1. | | SERVICIO | 125 295 298,68 | 18% |
| 5. | 1. | 1. | 0 | 1. | 01. | ALQUILERES | 500 000,00 | 0% |
| 5. | 1. | 1. | 0 | 1. | 01. 01. | Alquiler de edificios, locales y terrenos | 300 000,00 | 0% |
| 5. | 1. | 1. | 0 | 1. | 01. 02. | Alquiler de maquinaria, equipo y mobiliario. | 200 000,00 | 0% |
| 5. | 1. | 1. | 0 | 1. | 01. 03. | Alquiler de equipo de computo | - | 0% |
| 5. | 1. | 1. | 0 | 1. | 02. | SERVICIOS BÁSICOS | 15 610 500,00 | 2% |
| 5. | 1. | 1. | 0 | 1. | 02. 02. | Servicios de energía eléctrica | 7 000 000,00 | 1% |
| 5. | 1. | 1. | 0 | 1. | 02. 03. | Servicio de correo. | 210 500,00 | 0% |
| 5. | 1. | 1. | 0 | 1. | 02. 04. | Servicio de telecomunicaciones. | 8 400 000,00 | 1% |
| 5. | 1. | 1. | 0 | 1. | 02. 99. | Otros servicios básicos. | - | 0% |
| 5. | 1. | 1. | 0 | 1. | 03. | SERVICIOS COMERCIALES Y FINANCIEROS | 33 821 500,00 | 5% |
| 5. | 1. | 1. | 0 | 1. | 03. 01. | Información | 4 325 000,00 | 1% |
| 5. | 1. | 1. | 0 | 1. | 03. 02. | Publicidad y propaganda. | 2 100 000,00 | 0% |
| 5. | 1. | 1. | 0 | 1. | 03. 03. | Impresión, encuadernación y otros. | 906 500,00 | 0% |
| 5. | 1. | 1. | 0 | 1. | 03. 04. | Transporte de bienes | - | 0% |
| 5. | 1. | 1. | 0 | 1. | 03. 06. | Comisiones y gastos por servicios financieros y comerciales. | 26 490 000,00 | 4% |
| 5. | 1. | 1. | 0 | 1. | 04. | SERVICIOS DE GESTIÓN Y APOYO | 31 850 000,00 | 4% |
| 5. | 1. | 1. | 0 | 1. | 04. 01. | Servicios médicos y de laboratorio. | - | 0% |
| 5. | 1. | 1. | 0 | 1. | 04. 02. | Servicios jurídicos. | 13 000 000,00 | 2% |
| 5. | 1. | 1. | 0 | 1. | 04. 02. 01. | Servicios jurídicos del Concejo Municipal | 12 000 000,00 | 2% |
| 5. | 1. | 1. | 0 | 1. | 04. 02. 02. | Servicios jurídicos Administrativos | 1 500 000,00 | 0% |
| 5. | 1. | 1. | 0 | 1. | 04. 03. | Servicios de ingeniería | - | 0% |
| 5. | 1. | 1. | 0 | 1. | 04. 04. | Servicios en ciencias economicas y sociales | 10 000 000,00 | 1% |
| 5. | 1. | 1. | 0 | 1. | 04. 06. | Otros servicios generales | 1 200 000,00 | 0% |
| 5. | 1. | 1. | 0 | 1. | 04. 99. | Otros servicios de gestión y apoyo | 7 650 000,00 | 1% |
| 5. | 1. | 1. | 0 | 1. | 05. | GASTOS DE VIAJE Y DE TRANSPORTE | 6 753 670,00 | 1% |
| 5. | 1. | 1. | 0 | 1. | 05. 01. | Transporte dentro del país | 2 395 170,00 | 0% |
| 5. | 1. | 1. | 0 | 1. | 05. 02. | Viáticos dentro del país. | 4 358 500,00 | 1% |
| 5. | 1. | 1. | 0 | 1. | 06. | SEGUROS, REASEGUROS Y OTRAS OBLIGACIONES | 15 356 184,64 | 2% |
| 5. | 1. | 1. | 0 | 1. | 06. 01. | Seguros | 15 356 184,64 | 2% |
| 5. | 1. | 1. | 0 | 1. | 06. 01. | Seguro de vehículos | 3 000 000,00 | 0% |
| 5. | 1. | 1. | 0 | 1. | 06. 02. | Seguro de incendio. | - | 0% |
| 5. | 1. | 1. | 0 | 1. | 06. 03. | Seguro de responsabilidad civil. | - | 0% |
| 5. | 1. | 1. | 0 | 1. | 06. 04. | Seguro de riesgo del trabajo | 10 806 184,64 | 2% |
| 5. | 1. | 1. | 0 | 1. | 06. 05. | Seguro de maquinaria y equipo | - | 0% |
| 5. | 1. | 1. | 0 | 1. | 06. 07. | Seguro dinero en tránsito | 1 500 000,00 | 0% |
| 5. | 1. | 1. | 0 | 1. | 06. 08. | Seguro equipo electrónico | 50 000,00 | 0% |
| 5. | 1. | 1. | 0 | 1. | 06. 09. | Seguro de equipo contratista | - | 0% |
| 5. | 1. | 1. | 0 | 1. | 07. | CAPACITACIÓN Y PROTOCOLO | 9 788 444,04 | 1% |
| 5. | 1. | 1. | 0 | 1. | 07. 01. | Actividades de capacitación. | 5 000 000,00 | 1% |
| 5. | 1. | 1. | 0 | 1. | 07. 02. | Actividades protocolarias y sociales | 4 788 444,04 | 1% |

MUNICIPALIDAD DE NARANJO

ACTA DE LA SESION EXTRAORDINARIA N° 22 DEL 19 DE SETIE MBRE DEL 2017.

189



MUNICIPALIDAD DE NARANJO

PRESUPUESTO INICIAL 2018

DETALLE DE EGRESOS

NIVEL DE APROBACIÓN INTERNO

49

1.Programa I. Dirección y Administración General

[MENU](#)

1.Dirección Administrativa

| CODIGO | | | | | | | DETALLE | ASIGNACION PRESUPUESTARIA | |
|--------|----|----|---|----|-----|-----|--|---------------------------|-----------|
| | | | | | | | | MONTO | % |
| 5. | 1. | 1. | 0 | 1. | 07. | 03. | Gastos de representación institucional | - | 0% |
| 5. | 1. | 1. | 0 | 1. | 08. | | MANTENIMIENTO Y REPARACIÓN | 10 065 000,00 | 1% |
| 5. | 1. | 1. | 0 | 1. | 08. | 01. | Mantenimiento de Edificios y Locales | - | 0% |
| 5. | 1. | 1. | 0 | 1. | 08. | 02. | Mantenimiento de vías de comunicación | - | 0% |
| 5. | 1. | 1. | 0 | 1. | 08. | 03. | Mantenimiento de instalaciones y otras obras | - | 0% |
| 5. | 1. | 1. | 0 | 1. | 08. | 04. | Mantenimiento y reparación de equipo para la producción | - | 0% |
| 5. | 1. | 1. | 0 | 1. | 08. | 05. | Mantenimiento y reparación de equipo de transporte. | 3 000 000,00 | 0% |
| 5. | 1. | 1. | 0 | 1. | 08. | 06. | Mantenimiento y reparación de equipo de comunicación. | 800 000,00 | 0% |
| 5. | 1. | 1. | 0 | 1. | 08. | 07. | Mantenimiento y reparación de equipo y mobiliario de oficina. | 1 500 000,00 | 0% |
| 5. | 1. | 1. | 0 | 1. | 08. | 08. | Mantenimiento y reparación de equipo de cómputo y sistemas de información. | 4 585 000,00 | 1% |
| 5. | 1. | 1. | 0 | 1. | 08. | 99. | Mantenimiento y reparación de otros equipos | 180 000,00 | 0% |
| 5. | 1. | 1. | 0 | 1. | 09. | | IMPUESTOS | 1 500 000,00 | 0% |
| 5. | 1. | 1. | 0 | 1. | 09. | 99. | Otros impuestos | 1 500 000,00 | 0% |
| 5. | 1. | 1. | 0 | 1. | 99. | | SERVICIOS DIVERSOS | 50 000,00 | 0% |
| 5. | 1. | 1. | 0 | 1. | 99. | 02. | Intereses moratorios y multas | - | 0% |
| 5. | 1. | 1. | 0 | 1. | 99. | 05. | Deducibles | 50 000,00 | 0% |
| 5. | 1. | 1. | 0 | 2. | | | MATERIALES Y SUMINISTROS | 28 596 400,00 | 4% |
| 5. | 1. | 1. | 0 | 2. | 01. | | PRODUCTOS QUÍMICOS Y CONEXOS. | 10 056 000,00 | 1% |
| 5. | 1. | 1. | 0 | 2. | 01. | 01. | Combustibles y lubricantes. | 3 000 000,00 | 0% |
| 5. | 1. | 1. | 0 | 2. | 01. | .02 | Productos farmacéuticos y medicinales | 150 000,00 | 0% |
| 5. | 1. | 1. | 0 | 2. | 01. | .04 | Tintas, pinturas y diluyentes. | 6 906 000,00 | 1% |
| 5. | 1. | 1. | 0 | 2. | 01. | 99. | Otros productos químicos. | - | 0% |
| 5. | 1. | 1. | 0 | 2. | 02. | | ALIMENTOS Y PRODUCTOS AGROPECUARIOS | 100 000,00 | 0% |
| 5. | 1. | 1. | 0 | 2. | 02. | 02. | Productos agroforestales | 100 000,00 | 0% |
| 5. | 1. | 1. | 0 | 2. | 03. | | MATERIALES Y PRODUCTOS DE USO EN LA CONSTRUCCIÓN Y MANTENIMIENTO | 1 045 500,00 | 0% |
| 5. | 1. | 1. | 0 | 2. | 03. | 01. | Materiales y productos metálicos | 50 000,00 | 0% |
| 5. | 1. | 1. | 0 | 2. | 03. | 02. | Materiales y productos minerales y asfálticos | - | 0% |
| 5. | 1. | 1. | 0 | 2. | 03. | 03. | Madera y sus derivados | 150 000,00 | 0% |
| 5. | 1. | 1. | 0 | 2. | 03. | 04. | Materiales y productos eléctricos, telefónicos y de computo | 595 500,00 | 0% |
| 5. | 1. | 1. | 0 | 2. | 03. | 05. | Materiales y productos de vidrio | 100 000,00 | 0% |
| 5. | 1. | 1. | 0 | 2. | 03. | 06. | Materiales y productos de plástico | 150 000,00 | 0% |
| 5. | 1. | 1. | 0 | 2. | 03. | 99. | Otros materiales y productos de uso en la construcción | - | 0% |
| 5. | 1. | 1. | 0 | 2. | 04. | | HERRAMIENTAS, REPUESTOS Y ACCESORIOS | 2 885 000,00 | 0% |
| 5. | 1. | 1. | 0 | 2. | 04. | 01. | Herramientas e instrumentos. | 160 000,00 | 0% |
| 5. | 1. | 1. | 0 | 2. | 04. | 02. | Repuestos y accesorios. | 2 725 000,00 | 0% |
| 5. | 1. | 1. | 0 | 2. | 99. | | ÚTILES, MATERIALES Y SUMINISTROS DIVERSOS. | 14 509 900,00 | 2% |
| 5. | 1. | 1. | 0 | 2. | 99. | 01. | Útiles y materiales de oficina y computo. | 2 027 400,00 | 0% |
| 5. | 1. | 1. | 0 | 2. | 99. | .02 | Útiles y materiales, hospitalarios y de investigación | 135 000,00 | 0% |
| 5. | 1. | 1. | 0 | 2. | 99. | .03 | Productos de papel, cartón e impresos. | 8 046 500,00 | 1% |
| 5. | 1. | 1. | 0 | 2. | 99. | .04 | Textiles y vestuarios. | 380 000,00 | 0% |
| 5. | 1. | 1. | 0 | 2. | 99. | .05 | Útiles y materiales de limpieza. | 3 475 000,00 | 0% |
| 5. | 1. | 1. | 0 | 2. | 99. | .06 | Útiles y materiales de resguardo y seguridad. | 100 000,00 | 0% |
| 5. | 1. | 1. | 0 | 2. | 99. | .07 | Útiles y materiales de cocina y comedor. | - | 0% |
| 5. | 1. | 1. | 0 | 2. | 99. | 99. | Otros útiles, materiales y suministros | 346 000,00 | 0% |

190

191

MUNICIPALIDAD DE NARANJO

ACTA DE LA SESION EXTRAORDINARIA N° 22 DEL 19 DE SETIE MBRE DEL 2017.



MUNICIPALIDAD DE NARANJO
PRESUPUESTO INICIAL 2018

50

DETALLE DE EGRESOS
NIVEL DE APROBACIÓN INTERNO

1.Programa I. Dirección y Administración General

[MENU](#)

1.Dirección Administrativa

1.Alcaldía

| CODIGO | | | | | | DETALLE | ASIGNACION PRESUPUESTARIA | |
|--------|----|----|----|----|-------------|--|---------------------------|-------------|
| | | | | | | | MONTO | % |
| | | | | | | TOTAL PRESUPUESTADO | 119 608 047,58 | 100% |
| 5. | 1. | 1. | 1. | 0. | | REMUNERACIONES | 88 373 872,62 | 74% |
| 5. | 1. | 1. | 1. | 0. | 01. | REMUNERACIONES BÁSICAS | 62 396 157,15 | 52% |
| 5. | 1. | 1. | 1. | 0. | 01. 01. | Sueldos para cargos fijos | 62 396 157,15 | 52% |
| 5. | 1. | 1. | 1. | 0. | 01. 02. | Jornales | - | 0% |
| 5. | 1. | 1. | 1. | 0. | 01. 03. | Servicios Especiales | - | 0% |
| 5. | 1. | 1. | 1. | 0. | 01. 05. | Suplencias | - | 0% |
| 5. | 1. | 1. | 1. | 0. | 02. | REMUNERACIONES EVENTUALES | - | 0% |
| 5. | 1. | 1. | 1. | 0. | 02. 01. | Tiempo extraordinario | - | 0% |
| 5. | 1. | 1. | 1. | 0. | 02. 02. | Recargo de funciones | - | 0% |
| 5. | 1. | 1. | 1. | 0. | 02. 03. | Disponibilidad | - | 0% |
| 5. | 1. | 1. | 1. | 0. | 02. 04. | Compensación de vacaciones | - | 0% |
| 5. | 1. | 1. | 1. | 0. | 03. | INCENTIVOS SALÁRIALES | 12 502 814,35 | 10% |
| 5. | 1. | 1. | 1. | 0. | 03. 01. | Retribución por años de servicio | 1 507 634,47 | 1% |
| 5. | 1. | 1. | 1. | 0. | 03. 02. | Restricción al ejercicio liberal de la profesión | - | 0% |
| 5. | 1. | 1. | 1. | 0. | 03. 03. | Decimotercer mes | 5 761 459,35 | 5% |
| 5. | 1. | 1. | 1. | 0. | 03. 04. | Salario Escolar | 5 233 720,53 | 4% |
| 5. | 1. | 1. | 1. | 0. | 03. 99. | Otros incentivos salariales | - | 0% |
| 5. | 1. | 1. | 1. | 0. | 04. | CONTRIBUCIÓN PATRONAL AL DESARROLLO Y LA SEGURIDAD SOCIAL | 10 253 093,05 | 9% |
| 5. | 1. | 1. | 1. | 0. | 04. 01. | Contribución Patronal al Seguro de Salud de la CCSS 14,33% | 9 907 405,49 | 8% |
| 5. | 1. | 1. | 1. | 0. | 04. 05 | Contribución Patronal al Banco Popular y de Desarrollo Comunal 0,50% | 345 687,56 | 0% |
| 5. | 1. | 1. | 1. | 0. | 05. | CONTRIBUCIÓN PATRONAL FONDO DE PENSIONES Y OTROS FONDOS DE CAP. | 3 221 808,07 | 3% |
| 5. | 1. | 1. | 1. | 0. | 05. 01. | Contribución patronal al Seguro de Pensiones de la CCSS 0,16% | 110 620,02 | 0% |
| 5. | 1. | 1. | 1. | 0. | 05. 02. | Aporte Patronal al Régimen Obligatorio de Pensiones Complementarias. 1,50% | 1 037 062,68 | 1% |
| 5. | 1. | 1. | 1. | 0. | 05. 03. | Aporte Patronal al Fondo de Capitalización Laboral.3,00% | 2 074 125,36 | 2% |
| 5. | 1. | 1. | 1. | 1. | | SERVICIO | 29 259 174,97 | 24% |
| 5. | 1. | 1. | 1. | 1. | 01. | ALQUILERES | 500 000,00 | 0% |
| 5. | 1. | 1. | 1. | 1. | 01. 01. | Alquiler de edificios, locales y terrenos | 300 000,00 | 0% |
| 5. | 1. | 1. | 1. | 1. | 01. 02. | Alquiler de maquinaria, equipo y mobiliario. | 200 000,00 | 0% |
| 5. | 1. | 1. | 1. | 1. | 01. 03. | Alquiler de equipo de computo | - | 0% |
| 5. | 1. | 1. | 1. | 1. | 02. | SERVICIOS BÁSICOS | 15 450 000,00 | 13% |
| 5. | 1. | 1. | 1. | 1. | 02. 02. | Servicios de energía eléctrica | 7 000 000,00 | 6% |
| 5. | 1. | 1. | 1. | 1. | 02. 03. | Servicio de correo. | 50 000,00 | 0% |
| 5. | 1. | 1. | 1. | 1. | 02. 04. | Servicio de telecomunicaciones. | 8 400 000,00 | 7% |
| 5. | 1. | 1. | 1. | 1. | 02. 99. | Otros servicios básicos. | - | 0% |
| 5. | 1. | 1. | 1. | 1. | 03. | SERVICIOS COMERCIALES Y FINANCIEROS | 1 750 000,00 | 1% |
| 5. | 1. | 1. | 1. | 1. | 03. 01. | Información | 500 000,00 | 0% |
| 5. | 1. | 1. | 1. | 1. | 03. 02. | Publicidad y propaganda. | 1 000 000,00 | 1% |
| 5. | 1. | 1. | 1. | 1. | 03. 03. | Impresión, encuadernación y otros. | 250 000,00 | 0% |
| 5. | 1. | 1. | 1. | 1. | 03. 04. | Transporte de bienes | - | 0% |
| 5. | 1. | 1. | 1. | 1. | 03. 06. | Comisiones y gastos por servicios financieros y comerciales. | - | 0% |
| 5. | 1. | 1. | 1. | 1. | 04. | SERVICIOS DE GESTIÓN Y APOYO | 1 500 000,00 | 1% |
| 5. | 1. | 1. | 1. | 1. | 04. 01. | Servicios médicos y de laboratorio. | - | 0% |
| 5. | 1. | 1. | 1. | 1. | 04. 02. | Servicios jurídicos. | 1 000 000,00 | 1% |
| 5. | 1. | 1. | 1. | 1. | 04. 02. 01. | Servicios jurídicos del Concejo Municipal | - | 0% |
| 5. | 1. | 1. | 1. | 1. | 04. 02. 02. | Servicios jurídicos Administrativos | 1 000 000,00 | 1% |
| 5. | 1. | 1. | 1. | 1. | 04. 03. | Servicios de ingeniería | - | 0% |
| 5. | 1. | 1. | 1. | 1. | 04. 04. | Servicios en ciencias económicas y sociales | - | 0% |
| 5. | 1. | 1. | 1. | 1. | 04. 06. | Otros servicios generales | 200 000,00 | 0% |
| 5. | 1. | 1. | 1. | 1. | 04. 99. | Otros servicios de gestión y apoyo | 300 000,00 | 0% |
| 5. | 1. | 1. | 1. | 1. | 05. | GASTOS DE VIAJE Y DE TRANSPORTE | 2 200 000,00 | 2% |
| 5. | 1. | 1. | 1. | 1. | 05. 01. | Transporte dentro del país | 200 000,00 | 0% |
| 5. | 1. | 1. | 1. | 1. | 05. 02. | Viáticos dentro del país. | 2 000 000,00 | 2% |
| 5. | 1. | 1. | 1. | 1. | 06. | SEGUROS, REASEGUROS Y OTRAS OBLIGACIONES | 1 847 575,32 | 2% |
| 5. | 1. | 1. | 1. | 1. | 06. 01. | Seguros | 1 847 575,32 | 2% |
| 5. | 1. | 1. | 1. | 1. | 06. 01. | Seguro de vehículos | - | 0% |
| 5. | 1. | 1. | 1. | 1. | 06. 02. | Seguro de incendio. | - | 0% |
| 5. | 1. | 1. | 1. | 1. | 06. 03. | Seguro de responsabilidad civil. | - | 0% |
| 5. | 1. | 1. | 1. | 1. | 06. 04. | Seguro de riesgo del trabajo | 1 797 575,32 | 2% |
| 5. | 1. | 1. | 1. | 1. | 06. 05. | Seguro de maquinaria y equipo | - | 0% |
| 5. | 1. | 1. | 1. | 1. | 06. 07. | Seguro dinero en tránsito | - | 0% |
| 5. | 1. | 1. | 1. | 1. | 06. 08. | Seguro equipo electrónico | 50 000,00 | 0% |
| 5. | 1. | 1. | 1. | 1. | 06. 09. | Seguro de equipo contratista | - | 0% |
| 5. | 1. | 1. | 1. | 1. | 07. | CAPACITACIÓN Y PROTOCOLO | 5 261 599,65 | 4% |
| 5. | 1. | 1. | 1. | 1. | 07. 01. | Actividades de capacitación. | 1 000 000,00 | 1% |
| 5. | 1. | 1. | 1. | 1. | 07. 02. | Actividades protocolarias y sociales | 4 261 599,65 | 4% |
| 5. | 1. | 1. | 1. | 1. | 07. 03. | Gastos de representación institucional | - | 0% |

0%

MUNICIPALIDAD DE NARANJO

ACTA DE LA SESION EXTRAORDINARIA N° 22 DEL 19 DE SETIE MBRE DEL 2017.

193



MUNICIPALIDAD DE NARANJO

PRESUPUESTO INICIAL 2018

DETALLE DE EGRESOS

NIVEL DE APROBACIÓN INTERNO

51

[MENU](#)

1.Programa I. Dirección y Administración General

1.Dirección Administrativa

1.Alcaldía

| CODIGO | DETALLE | ASIGNACION PRESUPUESTARIA | |
|---------------------------|--|---------------------------|-----------|
| | | MONTO | % |
| 5. | MANTENIMIENTO Y REPARACIÓN | 750 000,00 | 1% |
| 5. 1. 1. 1. 1. 08. | Mantenimiento de Edificios y Locales | - | 0% |
| 5. 1. 1. 1. 1. 08. 01. | Mantenimiento de vías de comunicación | - | 0% |
| 5. 1. 1. 1. 1. 08. 02. | Mantenimiento de instalaciones y otras obras | - | 0% |
| 5. 1. 1. 1. 1. 08. 03. | Mantenimiento y reparación de equipo para la producción. | - | 0% |
| 5. 1. 1. 1. 1. 08. 04. | Mantenimiento y reparación de equipo de transporte. | - | 0% |
| 5. 1. 1. 1. 1. 08. 05. | Mantenimiento y reparación de equipo de comunicación. | 250 000,00 | 0% |
| 5. 1. 1. 1. 1. 08. 06. | Mantenimiento y reparación de equipo y mobiliario de oficina. | 250 000,00 | 0% |
| 5. 1. 1. 1. 1. 08. 07. | Mantenimiento y reparación de equipo de cómputo y sistemas de información. | 200 000,00 | 0% |
| 5. 1. 1. 1. 1. 08. 08. | Mantenimiento y reparación de otros equipos | 50 000,00 | 0% |
| 5. 1. 1. 1. 1. 09. | IMPUESTOS | - | 0% |
| 5. 1. 1. 1. 1. 09. 99. | Otros impuestos | - | 0% |
| 5. 1. 1. 1. 1. 99. | SERVICIOS DIVERSOS | - | 0% |
| 5. 1. 1. 1. 1. 99. 02. | Intereses moratorios y multas | - | 0% |
| 5. 1. 1. 1. 1. 99. 05. | Deducibles | - | 0% |
| 5. 1. 1. 1. 2. | MATERIALES Y SUMINISTROS | 1 975 000,00 | 2% |
| 5. 1. 1. 1. 2. 01. | PRODUCTOS QUÍMICOS Y CONEXOS. | 1 000 000,00 | 1% |
| 5. 1. 1. 1. 2. 01. 01. | Combustibles y lubricantes. | - | 0% |
| 5. 1. 1. 1. 2. 01. 02. | Productos farmacéuticos y medicinales | - | 0% |
| 5. 1. 1. 1. 2. 01. 04. | Tintas, pinturas y diluyentes. | 1 000 000,00 | 1% |
| 5. 1. 1. 1. 2. 01. 99. | Otros productos químicos. | - | 0% |
| 5. 1. 1. 1. 2. 02. | ALIMENTOS Y PRODUCTOS AGROPECUARIOS | 100 000,00 | 0% |
| 5. 1. 1. 1. 2. 02. 02. | Productos agroforestales | 100 000,00 | 0% |
| 5. 1. 1. 1. 2. 03. | MATERIALES Y PRODUCTOS DE USO EN LA CONSTRUCCIÓN Y MANTENIMIENTO | 400 000,00 | 0% |
| 5. 1. 1. 1. 2. 03. 01. | Materiales y productos metálicos | 50 000,00 | 0% |
| 5. 1. 1. 1. 2. 03. 02. | Materiales y productos minerales y asfálticos | - | 0% |
| 5. 1. 1. 1. 2. 03. 03. | Madera y sus derivados | 150 000,00 | 0% |
| 5. 1. 1. 1. 2. 03. 04. | Materiales y productos eléctricos, telefónicos y de computo | 100 000,00 | 0% |
| 5. 1. 1. 1. 2. 03. 05. | Materiales y productos de vidrio | 100 000,00 | 0% |
| 5. 1. 1. 1. 2. 03. 06. | Materiales y productos de plástico | - | 0% |
| 5. 1. 1. 1. 2. 03. 99. | Otros materiales y productos de uso en la construcción | - | 0% |
| 5. 1. 1. 1. 2. 04. | HERRAMIENTAS, REPUESTOS Y ACCESORIOS | - | 0% |
| 5. 1. 1. 1. 2. 04. 01. | Herramientas e instrumentos. | - | 0% |
| 5. 1. 1. 1. 2. 04. 02. | Repuestos y accesorios. | - | 0% |
| 5. 1. 1. 1. 2. 99. | ÚTILES, MATERIALES Y SUMINISTROS DIVERSOS. | 475 000,00 | 0% |
| 5. 1. 1. 1. 2. 99. 01. | Útiles y materiales de oficina y computo. | 100 000,00 | 0% |
| 5. 1. 1. 1. 2. 99. 02. | Útiles y materiales, hospitalarios y de investigación | - | 0% |
| 5. 1. 1. 1. 2. 99. 03. | Productos de papel, cartón e impresos. | 200 000,00 | 0% |
| 5. 1. 1. 1. 2. 99. 04. | Textiles y vestuarios. | - | 0% |
| 5. 1. 1. 1. 2. 99. 05. | Útiles y materiales de limpieza. | 75 000,00 | 0% |
| 5. 1. 1. 1. 2. 99. 06. | Útiles y materiales de resguardo y seguridad. | - | 0% |
| 5. 1. 1. 1. 2. 99. 07. | Útiles y materiales de cocina y comedor. | - | 0% |
| 5. 1. 1. 1. 2. 99. 99. | Otros útiles, materiales y suministros | 100 000,00 | 0% |

194

195

MUNICIPALIDAD DE NARANJO

ACTA DE LA SESION EXTRAORDINARIA N° 22 DEL 19 DE SETIEMBRE DEL 2017.



MUNICIPALIDAD DE NARANJO
PRESUPUESTO INICIAL 2018

52

DETALLE DE EGRESOS
NIVEL DE APROBACIÓN INTERNO

1.Programa I. Dirección y Administración General

[MENU](#)

1.Dirección Administrativa

2.Concejo Municipal

| CODIGO | | | | | | DETALLE | ASIGNACION PRESUPUESTARIA | |
|--------|----|----|----|----|-------------|--|---------------------------|-------------|
| | | | | | | | MONTO | % |
| | | | | | | TOTAL PRESUPUESTADO | 44 931 371,52 | 100% |
| 5. | 1. | 1. | 2. | 0. | | REMUNERACIONES | 29 731 371,52 | 66% |
| 5. | 1. | 1. | 2. | 0. | 01. | REMUNERACIONES BÁSICAS | - | 0% |
| 5. | 1. | 1. | 2. | 0. | 01. 01. | Sueldos para cargos fijos | - | 0% |
| 5. | 1. | 1. | 2. | 0. | 01. 02. | Jornales | - | 0% |
| 5. | 1. | 1. | 2. | 0. | 01. 03. | Servicios Especiales | - | 0% |
| 5. | 1. | 1. | 2. | 0. | 01. 05. | Suplencias | - | 0% |
| 5. | 1. | 1. | 2. | 0. | 02. | REMUNERACIONES EVENTUALES | 29 731 371,52 | 66% |
| 5. | 1. | 1. | 2. | 0. | 02. 01. | Tiempo extraordinario | - | 0% |
| 5. | 1. | 1. | 2. | 0. | 02. 02. | Recargo de funciones | - | 0% |
| 5. | 1. | 1. | 2. | 0. | 02. 03. | Disponibilidad | - | 0% |
| 5. | 1. | 1. | 2. | 0. | 02. 04. | Compensación de vacaciones | - | 0% |
| 5. | 1. | 1. | 2. | 0. | 02. 05. | Dietas | 29 731 371,52 | 66% |
| 5. | 1. | 1. | 2. | 0. | 03. | INCENTIVOS SALÁRIALES | - | 0% |
| 5. | 1. | 1. | 2. | 0. | 03. 01. | Retribución por años de servicio | - | 0% |
| 5. | 1. | 1. | 2. | 0. | 03. 02. | Restricción al ejercicio liberal de la profesión | - | 0% |
| 5. | 1. | 1. | 2. | 0. | 03. 03. | Decimotercer mes | - | 0% |
| 5. | 1. | 1. | 2. | 0. | 03. 04. | Salario Escolar | - | 0% |
| 5. | 1. | 1. | 2. | 0. | 03. 99. | Otros incentivos salariales | - | 0% |
| 5. | 1. | 1. | 2. | 0. | 04. | CONTRIBUCIÓN PATRONAL AL DESARROLLO Y LA SEGURIDAD SOCIAL | - | 0% |
| 5. | 1. | 1. | 2. | 0. | 04. 01. | Contribución Patronal al Seguro de Salud de la CCSS 14,33% | - | 0% |
| 5. | 1. | 1. | 2. | 0. | 04. 05. | Contribución Patronal al Banco Popular y de Desarrollo Comunal 0,50% | - | 0% |
| 5. | 1. | 1. | 2. | 0. | 05. | CONTRIBUCIÓN PATRONAL FONDO DE PENSIONES Y OTROS FONDOS DE CAP. | - | 0% |
| 5. | 1. | 1. | 2. | 0. | 05. 01. | Contribución patronal al Seguro de Pensiones de la CCSS 0,16% | - | 0% |
| 5. | 1. | 1. | 2. | 0. | 05. 02. | Aporte Patronal al Régimen Obligatorio de Pensiones Complementarias. 1,50% | - | 0% |
| 5. | 1. | 1. | 2. | 0. | 05. 03. | Aporte Patronal al Fondo de Capitalización Laboral.3,00% | - | 0% |
| 5. | 1. | 1. | 2. | 1. | | SERVICIO | 15 000 000,00 | 33% |
| 5. | 1. | 1. | 2. | 1. | 01. | ALQUILERES | - | 0% |
| 5. | 1. | 1. | 2. | 1. | 01. 01. | Alquiler de edificios, locales y terrenos | - | 0% |
| 5. | 1. | 1. | 2. | 1. | 01. 02. | Alquiler de maquinaria, equipo y mobiliario. | - | 0% |
| 5. | 1. | 1. | 2. | 1. | 01. 03. | Alquiler de equipo de computo | - | 0% |
| 5. | 1. | 1. | 2. | 1. | 02. | SERVICIOS BÁSICOS | - | 0% |
| 5. | 1. | 1. | 2. | 1. | 02. 02. | Servicios de energía eléctrica | - | 0% |
| 5. | 1. | 1. | 2. | 1. | 02. 03. | Servicio de correo. | - | 0% |
| 5. | 1. | 1. | 2. | 1. | 02. 04. | Servicio de telecomunicaciones. | - | 0% |
| 5. | 1. | 1. | 2. | 1. | 02. 99. | Otros servicios básicos. | - | 0% |
| 5. | 1. | 1. | 2. | 1. | 03. | SERVICIOS COMERCIALES Y FINANCIEROS | - | 0% |
| 5. | 1. | 1. | 2. | 1. | 03. 01. | Información | - | 0% |
| 5. | 1. | 1. | 2. | 1. | 03. 02. | Publicidad y propaganda. | - | 0% |
| 5. | 1. | 1. | 2. | 1. | 03. 03. | Impresión, encuadernación y otros. | - | 0% |
| 5. | 1. | 1. | 2. | 1. | 03. 04. | Transporte de bienes | - | 0% |
| 5. | 1. | 1. | 2. | 1. | 03. 06. | Comisiones y gastos por servicios financieros y comerciales. | - | 0% |
| 5. | 1. | 1. | 2. | 1. | 04. | SERVICIOS DE GESTIÓN Y APOYO | 12 000 000,00 | 27% |
| 5. | 1. | 1. | 2. | 1. | 04. 01. | Servicios médicos y de laboratorio. | - | 0% |
| 5. | 1. | 1. | 2. | 1. | 04. 02. | Servicios jurídicos. | 12 000 000,00 | 27% |
| 5. | 1. | 1. | 2. | 1. | 04. 02. 01. | Servicios jurídicos del Concejo Municipal | 12 000 000,00 | 27% |
| 5. | 1. | 1. | 2. | 1. | 04. 02. 02. | Servicios jurídicos Administrativos | - | 0% |
| 5. | 1. | 1. | 2. | 1. | 04. 03. | Servicios de ingeniería | - | 0% |
| 5. | 1. | 1. | 2. | 1. | 04. 04. | Servicios en ciencias económicas y sociales | - | 0% |
| 5. | 1. | 1. | 2. | 1. | 04. 06. | Otros servicios generales | - | 0% |
| 5. | 1. | 1. | 2. | 1. | 04. 99. | Otros servicios de gestión y apoyo | - | 0% |
| 5. | 1. | 1. | 2. | 1. | 05. | GASTOS DE VIAJE Y DE TRANSPORTE | 2 000 000,00 | 4% |
| 5. | 1. | 1. | 2. | 1. | 05. 01. | Transporte dentro del país | 1 000 000,00 | 2% |
| 5. | 1. | 1. | 2. | 1. | 05. 02. | Viáticos dentro del país. | 1 000 000,00 | 2% |
| 5. | 1. | 1. | 2. | 1. | 06. | SEGUROS, REASEGUROS Y OTRAS OBLIGACIONES | - | 0% |
| 5. | 1. | 1. | 2. | 1. | 06. 01. | Seguros | - | 0% |
| 5. | 1. | 1. | 2. | 1. | 06. 01. | Seguro de vehículos | - | 0% |
| 5. | 1. | 1. | 2. | 1. | 06. 02. | Seguro de incendio. | - | 0% |
| 5. | 1. | 1. | 2. | 1. | 06. 03. | Seguro de responsabilidad civil. | - | 0% |
| 5. | 1. | 1. | 2. | 1. | 06. 04. | Seguro de riesgo del trabajo | - | 0% |
| 5. | 1. | 1. | 2. | 1. | 06. 05. | Seguro de maquinaria y equipo | - | 0% |
| 5. | 1. | 1. | 2. | 1. | 06. 07. | Seguro dinero en tránsito | - | 0% |
| 5. | 1. | 1. | 2. | 1. | 06. 08. | Seguro equipo electrónico | - | 0% |
| 5. | 1. | 1. | 2. | 1. | 06. 09. | Seguro de equipo contratista | - | 0% |
| 5. | 1. | 1. | 2. | 1. | 07. | CAPACITACIÓN Y PROTOCOLO | - | 0% |
| 5. | 1. | 1. | 2. | 1. | 07. 01. | Actividades de capacitación. | - | 0% |
| 5. | 1. | 1. | 2. | 1. | 07. 02. | Actividades protocolarias y sociales | - | 0% |

MUNICIPALIDAD DE NARANJO

ACTA DE LA SESION EXTRAORDINARIA N° 22 DEL 19 DE SETIE MBRE DEL 2017.

197



MUNICIPALIDAD DE NARANJO

PRESUPUESTO INICIAL 2018

DETALLE DE EGRESOS

NIVEL DE APROBACIÓN INTERNO

53

[MENU](#)

1.Programa I. Dirección y Administración General

1.Dirección Administrativa

2.Concejo Municipal

| CODIGO | DETALLE | ASIGNACION PRESUPUESTARIA | |
|---------------------------|--|---------------------------|-----------|
| | | MONTO | % |
| 5. 1. 1. 2. 1. 07. 03. | Gastos de representación institucional | - | 0% |
| 5. 1. 1. 2. 1. 08. | MANTENIMIENTO Y REPARACIÓN | 1 000 000,00 | 2% |
| 5. 1. 1. 2. 1. 08. 01. | Mantenimiento de Edificios y Locales | - | 0% |
| 5. 1. 1. 2. 1. 08. 02. | Mantenimiento de vías de comunicación | - | 0% |
| 5. 1. 1. 2. 1. 08. 03. | Mantenimiento de instalaciones y otras obras | - | 0% |
| 5. 1. 1. 2. 1. 08. 04. | Mantenimiento y reparación de equipo para la producción. | - | 0% |
| 5. 1. 1. 2. 1. 08. 05. | Mantenimiento y reparación de equipo de transporte. | - | 0% |
| 5. 1. 1. 2. 1. 08. 06. | Mantenimiento y reparación de equipo de comunicación. | - | 0% |
| 5. 1. 1. 2. 1. 08. 07. | Mantenimiento y reparación de equipo y mobiliario de oficina. | - | 0% |
| 5. 1. 1. 2. 1. 08. 08. | Mantenimiento y reparación de equipo de cómputo y sistemas de información. | 1 000 000,00 | 2% |
| 5. 1. 1. 2. 1. 08. 99. | Mantenimiento y reparación de otros equipos | - | 0% |
| 5. 1. 1. 2. 1. 09. | IMPUESTOS | - | 0% |
| 5. 1. 1. 2. 1. 09. 99. | Otros impuestos | - | 0% |
| 5. 1. 1. 2. 1. 99. | SERVICIOS DIVERSOS | - | 0% |
| 5. 1. 1. 2. 1. 99. 02. | Intereses moratorios y multas | - | 0% |
| 5. 1. 1. 2. 1. 99. 05. | Deducibles | - | 0% |
| 5. 1. 1. 2. 2. | MATERIALES Y SUMINISTROS | 200 000,00 | 0% |
| 5. 1. 1. 2. 2. 01. | PRODUCTOS QUÍMICOS Y CONEXOS. | - | 0% |
| 5. 1. 1. 2. 2. 01. 01. | Combustibles y lubricantes. | - | 0% |
| 5. 1. 1. 2. 2. 01. 02. | Productos farmacéuticos y medicinales | - | 0% |
| 5. 1. 1. 2. 2. 01. 04. | Tintas, pinturas y diluyentes. | - | 0% |
| 5. 1. 1. 2. 2. 01. 99. | Otros productos químicos. | - | 0% |
| 5. 1. 1. 2. 2. 02. | ALIMENTOS Y PRODUCTOS AGROPECUARIOS | - | 0% |
| 5. 1. 1. 2. 2. 02. 02. | Productos agroforestales | - | 0% |
| 5. 1. 1. 2. 2. 03. | MATERIALES Y PRODUCTOS DE USO EN LA CONSTRUCCIÓN Y MANTENIMIENTO | - | 0% |
| 5. 1. 1. 2. 2. 03. 01. | Materiales y productos metálicos | - | 0% |
| 5. 1. 1. 2. 2. 03. 02. | Materiales y productos minerales y asfálticos | - | 0% |
| 5. 1. 1. 2. 2. 03. 03. | Madera y sus derivados | - | 0% |
| 5. 1. 1. 2. 2. 03. 04. | Materiales y productos eléctricos, telefónicos y de computo | - | 0% |
| 5. 1. 1. 2. 2. 03. 05. | Materiales y productos de vidrio | - | 0% |
| 5. 1. 1. 2. 2. 03. 06. | Materiales y productos de plástico | - | 0% |
| 5. 1. 1. 2. 2. 03. 99. | Otros materiales y productos de uso en la construcción | - | 0% |
| 5. 1. 1. 2. 2. 04. | HERRAMIENTAS, REPUESTOS Y ACCESORIOS | - | 0% |
| 5. 1. 1. 2. 2. 04. 01. | Herramientas e instrumentos. | - | 0% |
| 5. 1. 1. 2. 2. 04. 02. | Repuestos y accesorios. | - | 0% |
| 5. 1. 1. 2. 2. 99. | ÚTILES, MATERIALES Y SUMINISTROS DIVERSOS. | 200 000,00 | 0% |
| 5. 1. 1. 2. 2. 99. 01. | Útiles y materiales de oficina y computo. | - | 0% |
| 5. 1. 1. 2. 2. 99. 02. | Útiles y materiales, hospitalarios y de investigación | - | 0% |
| 5. 1. 1. 2. 2. 99. 03. | Productos de papel, cartón e impresos. | 200 000,00 | 0% |
| 5. 1. 1. 2. 2. 99. 04. | Textiles y vestuarios. | - | 0% |
| 5. 1. 1. 2. 2. 99. 05. | Útiles y materiales de limpieza. | - | 0% |
| 5. 1. 1. 2. 2. 99. 06. | Útiles y materiales de resguardo y seguridad. | - | 0% |
| 5. 1. 1. 2. 2. 99. 07. | Útiles y materiales de cocina y comedor. | - | 0% |
| 5. 1. 1. 2. 2. 99. 99. | Otros útiles, materiales y suministros | - | 0% |

198

199

MUNICIPALIDAD DE NARANJO

ACTA DE LA SESION EXTRAORDINARIA N° 22 DEL 19 DE SETIE MBRE DEL 2017.



MUNICIPALIDAD DE NARANJO
PRESUPUESTO INICIAL 2018

54

DETALLE DE EGRESOS
NIVEL DE APROBACIÓN INTERNO

1.Programa I. Dirección y Administración General

[MENU](#)

1.Dirección Administrativa

3.Secretaria del Concejo Municipal

| CODIGO | | | | | | DETALLE | ASIGNACION PRESUPUESTARIA | |
|--------|----|----|----|----|-------------|--|---------------------------|-------------|
| | | | | | | | MONTO | % |
| | | | | | | TOTAL PRESUPUESTADO | 15 489 881,20 | 100% |
| 5. | 1. | 1. | 3. | 0. | | REMUNERACIONES | 13 318 965,79 | 86% |
| 5. | 1. | 1. | 3. | 0. | 01. | REMUNERACIONES BÁSICAS | 4 379 036,33 | 28% |
| 5. | 1. | 1. | 3. | 0. | 01. 01. | Sueldos para cargos fijos | 4 379 036,33 | 28% |
| 5. | 1. | 1. | 3. | 0. | 01. 02. | Jornales | - | 0% |
| 5. | 1. | 1. | 3. | 0. | 01. 03. | Servicios Especiales | - | 0% |
| 5. | 1. | 1. | 3. | 0. | 01. 05. | Suplencias | - | 0% |
| 5. | 1. | 1. | 3. | 0. | 02. | REMUNERACIONES EVENTUALES | 2 000 000,00 | 13% |
| 5. | 1. | 1. | 3. | 0. | 02. 01. | Tiempo extraordinario | 2 000 000,00 | 13% |
| 5. | 1. | 1. | 3. | 0. | 02. 02. | Recargo de funciones | - | 0% |
| 5. | 1. | 1. | 3. | 0. | 02. 03. | Disponibilidad | - | 0% |
| 5. | 1. | 1. | 3. | 0. | 02. 04. | Compensación de vacaciones | - | 0% |
| 5. | 1. | 1. | 3. | 0. | 03. | INCENTIVOS SALÁRIALES | 4 909 105,85 | 32% |
| 5. | 1. | 1. | 3. | 0. | 03. 01. | Retribución por años de servicio | 3 252 004,94 | 21% |
| 5. | 1. | 1. | 3. | 0. | 03. 02. | Restricción al ejercicio liberal de la profesión | - | 0% |
| 5. | 1. | 1. | 3. | 0. | 03. 03. | Decimotercer mes | 868 318,63 | 6% |
| 5. | 1. | 1. | 3. | 0. | 03. 04. | Salario Escolar | 788 782,28 | 5% |
| 5. | 1. | 1. | 3. | 0. | 03. 99. | Otros incentivos salariales | - | 0% |
| 5. | 1. | 1. | 3. | 0. | 04. | CONTRIBUCIÓN PATRONAL AL DESARROLLO Y LA SEGURIDAD SOCIAL | 1 545 259,83 | 10% |
| 5. | 1. | 1. | 3. | 0. | 04. 01. | Contribución Patronal al Seguro de Salud de la CCSS 14,33% | 1 493 160,71 | 10% |
| 5. | 1. | 1. | 3. | 0. | 04. 05 | Contribución Patronal al Banco Popular y de Desarrollo Comunal 0,50% | 52 099,12 | 0% |
| 5. | 1. | 1. | 3. | 0. | 05. | CONTRIBUCIÓN PATRONAL FONDO DE PENSIONES Y OTROS FONDOS DE CAP. | 485 563,78 | 3% |
| 5. | 1. | 1. | 3. | 0. | 05. 01. | Contribución patronal al Seguro de Pensiones de la CCSS 0,16% | 16 671,72 | 0% |
| 5. | 1. | 1. | 3. | 0. | 05. 02. | Aporte Patronal al Régimen Obligatorio de Pensiones Complementarias. 1,50% | 156 297,35 | 1% |
| 5. | 1. | 1. | 3. | 0. | 05. 03. | Aporte Patronal al Fondo de Capitalización Laboral.3,00% | 312 594,71 | 2% |
| 5. | 1. | 1. | 3. | 1. | | SERVICIO | 1 470 915,41 | 9% |
| 5. | 1. | 1. | 3. | 1. | 01. | ALQUILERES | - | 0% |
| 5. | 1. | 1. | 3. | 1. | 01. 01. | Alquiler de edificios, locales y terrenos | - | 0% |
| 5. | 1. | 1. | 3. | 1. | 01. 02. | Alquiler de maquinaria, equipo y mobiliario. | - | 0% |
| 5. | 1. | 1. | 3. | 1. | 01. 03. | Alquiler de equipo de computo | - | 0% |
| 5. | 1. | 1. | 3. | 1. | 02. | SERVICIOS BÁSICOS | - | 0% |
| 5. | 1. | 1. | 3. | 1. | 02. 02. | Servicios de energía eléctrica | - | 0% |
| 5. | 1. | 1. | 3. | 1. | 02. 03. | Servicio de correo. | - | 0% |
| 5. | 1. | 1. | 3. | 1. | 02. 04. | Servicio de telecomunicaciones. | - | 0% |
| 5. | 1. | 1. | 3. | 1. | 02. 99. | Otros servicios básicos. | - | 0% |
| 5. | 1. | 1. | 3. | 1. | 03. | SERVICIOS COMERCIALES Y FINANCIEROS | 200 000,00 | 1% |
| 5. | 1. | 1. | 3. | 1. | 03. 01. | Información | - | 0% |
| 5. | 1. | 1. | 3. | 1. | 03. 02. | Publicidad y propaganda. | - | 0% |
| 5. | 1. | 1. | 3. | 1. | 03. 03. | Impresión, encuadernación y otros. | 200 000,00 | 1% |
| 5. | 1. | 1. | 3. | 1. | 03. 04. | Transporte de bienes | - | 0% |
| 5. | 1. | 1. | 3. | 1. | 03. 06. | Comisiones y gastos por servicios financieros y comerciales. | - | 0% |
| 5. | 1. | 1. | 3. | 1. | 04. | SERVICIOS DE GESTIÓN Y APOYO | - | 0% |
| 5. | 1. | 1. | 3. | 1. | 04. 01. | Servicios médicos y de laboratorio. | - | 0% |
| 5. | 1. | 1. | 3. | 1. | 04. 02. | Servicios jurídicos. | - | 0% |
| 5. | 1. | 1. | 3. | 1. | 04. 02. 01. | Servicios jurídicos del Concejo Municipal | - | 0% |
| 5. | 1. | 1. | 3. | 1. | 04. 02. 02. | Servicios jurídicos Administrativos | - | 0% |
| 5. | 1. | 1. | 3. | 1. | 04. 03. | Servicios de ingeniería | - | 0% |
| 5. | 1. | 1. | 3. | 1. | 04. 04. | Servicios en ciencias económicas y sociales | - | 0% |
| 5. | 1. | 1. | 3. | 1. | 04. 06. | Otros servicios generales | - | 0% |
| 5. | 1. | 1. | 3. | 1. | 04. 99. | Otros servicios de gestión y apoyo | - | 0% |
| 5. | 1. | 1. | 3. | 1. | 05. | GASTOS DE VIAJE Y DE TRANSPORTE | - | 0% |
| 5. | 1. | 1. | 3. | 1. | 05. 01. | Transporte dentro del país | - | 0% |
| 5. | 1. | 1. | 3. | 1. | 05. 02. | Viáticos dentro del país. | - | 0% |
| 5. | 1. | 1. | 3. | 1. | 06. | SEGUROS, REASEGUROS Y OTRAS OBLIGACIONES | 270 915,41 | 2% |
| 5. | 1. | 1. | 3. | 1. | 06. 01. | Seguros | 270 915,41 | 2% |
| 5. | 1. | 1. | 3. | 1. | 06. 01. | Seguro de vehículos | - | 0% |
| 5. | 1. | 1. | 3. | 1. | 06. 02. | Seguro de incendio. | - | 0% |
| 5. | 1. | 1. | 3. | 1. | 06. 03. | Seguro de responsabilidad civil. | - | 0% |
| 5. | 1. | 1. | 3. | 1. | 06. 04. | Seguro de riesgo del trabajo | 270 915,41 | 2% |
| 5. | 1. | 1. | 3. | 1. | 06. 05. | Seguro de maquinaria y equipo | - | 0% |
| 5. | 1. | 1. | 3. | 1. | 06. 07. | Seguro dinero en tránsito | - | 0% |
| 5. | 1. | 1. | 3. | 1. | 06. 08. | Seguro equipo electrónico | - | 0% |
| 5. | 1. | 1. | 3. | 1. | 06. 09. | Seguro de equipo contratista | - | 0% |
| 5. | 1. | 1. | 3. | 1. | 07. | CAPACITACIÓN Y PROTOCOLO | - | 0% |
| 5. | 1. | 1. | 3. | 1. | 07. 01. | Actividades de capacitación. | - | 0% |
| 5. | 1. | 1. | 3. | 1. | 07. 02. | Actividades protocolarias y sociales | - | 0% |
| 5. | 1. | 1. | 3. | 1. | 07. 03. | Gastos de representación institucional | - | 0% |

MUNICIPALIDAD DE NARANJO

ACTA DE LA SESION EXTRAORDINARIA N° 22 DEL 19 DE SETIE MBRE DEL 2017.

201



MUNICIPALIDAD DE NARANJO

PRESUPUESTO INICIAL 2018

DETALLE DE EGRESOS

NIVEL DE APROBACIÓN INTERNO

55

[MENU](#)

1.Programa I. Dirección y Administración General

1.Dirección Administrativa

3.Secretaría del Concejo Municipal

| CODIGO | | | | | | DETALLE | ASIGNACION PRESUPUESTARIA | | |
|--------|----|----|----|----|-----|---------|--|--------------|----|
| | | | | | | | MONTO | % | |
| 5. | 1. | 1. | 3. | 1. | 08. | | MANTENIMIENTO Y REPARACIÓN | 1 000 000,00 | 6% |
| 5. | 1. | 1. | 3. | 1. | 08. | 01. | Mantenimiento de Edificios y Locales | - | 0% |
| 5. | 1. | 1. | 3. | 1. | 08. | 02. | Mantenimiento de vías de comunicación | - | 0% |
| 5. | 1. | 1. | 3. | 1. | 08. | 03. | Mantenimiento de instalaciones y otras obras | - | 0% |
| 5. | 1. | 1. | 3. | 1. | 08. | 04. | Mantenimiento y reparación de equipo para la producción. | - | 0% |
| 5. | 1. | 1. | 3. | 1. | 08. | 05. | Mantenimiento y reparación de equipo de transporte. | - | 0% |
| 5. | 1. | 1. | 3. | 1. | 08. | 06. | Mantenimiento y reparación de equipo de comunicación. | - | 0% |
| 5. | 1. | 1. | 3. | 1. | 08. | 07. | Mantenimiento y reparación de equipo y mobiliario de oficina. | - | 0% |
| 5. | 1. | 1. | 3. | 1. | 08. | 08. | Mantenimiento y reparación de equipo de cómputo y sistemas de información. | 1 000 000,00 | 6% |
| 5. | 1. | 1. | 3. | 1. | 08. | 99. | Mantenimiento y reparación de otros equipos | - | 0% |
| 5. | 1. | 1. | 3. | 1. | 09. | | IMPUESTOS | - | 0% |
| 5. | 1. | 1. | 3. | 1. | 09. | 99. | Otros impuestos | - | 0% |
| 5. | 1. | 1. | 3. | 1. | 99. | | SERVICIOS DIVERSOS | - | 0% |
| 5. | 1. | 1. | 3. | 1. | 99. | 02. | Intereses moratorios y multas | - | 0% |
| 5. | 1. | 1. | 3. | 1. | 99. | 05. | Deducibles | - | 0% |
| 5. | 1. | 1. | 3. | 2. | | | MATERIALES Y SUMINISTROS | 700 000,00 | 5% |
| 5. | 1. | 1. | 3. | 2. | 01. | | PRODUCTOS QUÍMICOS Y CONEXOS. | 500 000,00 | 3% |
| 5. | 1. | 1. | 3. | 2. | 01. | 01. | Combustibles y lubricantes. | - | 0% |
| 5. | 1. | 1. | 3. | 2. | 01. | .02 | Productos farmacéuticos y medicinales | - | 0% |
| 5. | 1. | 1. | 3. | 2. | 01. | .04 | Tintas, pinturas y diluyentes. | 500 000,00 | 3% |
| 5. | 1. | 1. | 3. | 2. | 01. | 99. | Otros productos químicos. | - | 0% |
| 5. | 1. | 1. | 3. | 2. | 02. | | ALIMENTOS Y PRODUCTOS AGROPECUARIOS | - | 0% |
| 5. | 1. | 1. | 3. | 2. | 02. | 02. | Productos agroforestales | - | 0% |
| 5. | 1. | 1. | 3. | 2. | 03. | | MATERIALES Y PRODUCTOS DE USO EN LA CONSTRUCCIÓN Y MANTENIMIENTO | - | 0% |
| 5. | 1. | 1. | 3. | 2. | 03. | 01. | Materiales y productos metálicos | - | 0% |
| 5. | 1. | 1. | 3. | 2. | 03. | 02. | Materiales y productos minerales y asfálticos | - | 0% |
| 5. | 1. | 1. | 3. | 2. | 03. | 03. | Madera y sus derivados | - | 0% |
| 5. | 1. | 1. | 3. | 2. | 03. | 04. | Materiales y productos eléctricos, telefónicos y de computo | - | 0% |
| 5. | 1. | 1. | 3. | 2. | 03. | 05. | Materiales y productos de vidrio | - | 0% |
| 5. | 1. | 1. | 3. | 2. | 03. | 06. | Materiales y productos de plástico | - | 0% |
| 5. | 1. | 1. | 3. | 2. | 03. | 99. | Otros materiales y productos de uso en la construcción | - | 0% |
| 5. | 1. | 1. | 3. | 2. | 04. | | HERRAMIENTAS, REPUESTOS Y ACCESORIOS | - | 0% |
| 5. | 1. | 1. | 3. | 2. | 04. | 01. | Herramientas e instrumentos. | - | 0% |
| 5. | 1. | 1. | 3. | 2. | 04. | 02. | Repuestos y accesorios. | - | 0% |
| 5. | 1. | 1. | 3. | 2. | 99. | | ÚTILES, MATERIALES Y SUMINISTROS DIVERSOS. | 200 000,00 | 1% |
| 5. | 1. | 1. | 3. | 2. | 99. | 01. | Útiles y materiales de oficina y computo. | - | 0% |
| 5. | 1. | 1. | 3. | 2. | 99. | .02 | Útiles y materiales, hospitalarios y de investigación | - | 0% |
| 5. | 1. | 1. | 3. | 2. | 99. | .03 | Productos de papel, cartón e impresos. | 200 000,00 | 1% |
| 5. | 1. | 1. | 3. | 2. | 99. | .04 | Textiles y vestuarios. | - | 0% |
| 5. | 1. | 1. | 3. | 2. | 99. | .05 | Útiles y materiales de limpieza. | - | 0% |
| 5. | 1. | 1. | 3. | 2. | 99. | .06 | Útiles y materiales de resguardo y seguridad. | - | 0% |
| 5. | 1. | 1. | 3. | 2. | 99. | .07 | Útiles y materiales de cocina y comedor. | - | 0% |
| 5. | 1. | 1. | 3. | 2. | 99. | 99. | Otros útiles, materiales y suministros | - | 0% |

202

203

MUNICIPALIDAD DE NARANJO

ACTA DE LA SESION EXTRAORDINARIA N° 22 DEL 19 DE SETIE MBRE DEL 2017.



MUNICIPALIDAD DE NARANJO
PRESUPUESTO INICIAL 2018

56

DETALLE DE EGRESOS
NIVEL DE APROBACIÓN INTERNO

1.Programa I. Dirección y Administración General

[MENU](#)

1.Dirección Administrativa

4.Oficina Informática

| CODIGO | | | | | | DETALLE | ASIGNACION PRESUPUESTARIA | |
|--------|----|----|----|----|-------------|--|---------------------------|-------------|
| | | | | | | | MONTO | % |
| | | | | | | TOTAL PRESUPUESTADO | 14 506 558,35 | 100% |
| 5. | 1. | 1. | 4. | 0. | | REMUNERACIONES | 12 041 624,79 | 83% |
| 5. | 1. | 1. | 4. | 0. | 01. | REMUNERACIONES BÁSICAS | 6 883 565,18 | 47% |
| 5. | 1. | 1. | 4. | 0. | 01. 01. | Sueldos para cargos fijos | 6 883 565,18 | 47% |
| 5. | 1. | 1. | 4. | 0. | 01. 02. | Jornales | - | 0% |
| 5. | 1. | 1. | 4. | 0. | 01. 03. | Servicios Especiales | - | 0% |
| 5. | 1. | 1. | 4. | 0. | 01. 05. | Suplencias | - | 0% |
| 5. | 1. | 1. | 4. | 0. | 02. | REMUNERACIONES EVENTUALES | - | 0% |
| 5. | 1. | 1. | 4. | 0. | 02. 01. | Tiempo extraordinario | - | 0% |
| 5. | 1. | 1. | 4. | 0. | 02. 02. | Recargo de funciones | - | 0% |
| 5. | 1. | 1. | 4. | 0. | 02. 03. | Disponibilidad | - | 0% |
| 5. | 1. | 1. | 4. | 0. | 02. 04. | Compensación de vacaciones | - | 0% |
| 5. | 1. | 1. | 4. | 0. | 03. | INCENTIVOS SALÁRIALES | 3 321 999,94 | 23% |
| 5. | 1. | 1. | 4. | 0. | 03. 01. | Retribución por años de servicio | 1 170 718,50 | 8% |
| 5. | 1. | 1. | 4. | 0. | 03. 02. | Restricción al ejercicio liberal de la profesión | - | 0% |
| 5. | 1. | 1. | 4. | 0. | 03. 03. | Decimotercer mes | 785 043,47 | 5% |
| 5. | 1. | 1. | 4. | 0. | 03. 04. | Salario Escolar | 713 134,97 | 5% |
| 5. | 1. | 1. | 4. | 0. | 03. 99. | Otros incentivos salariales | 653 103,00 | 5% |
| 5. | 1. | 1. | 4. | 0. | 04. | CONTRIBUCIÓN PATRONAL AL DESARROLLO Y LA SEGURIDAD SOCIAL | 1 397 063,36 | 10% |
| 5. | 1. | 1. | 4. | 0. | 04. 01. | Contribución Patronal al Seguro de Salud de la CCSS 14,33% | 1 349 960,75 | 9% |
| 5. | 1. | 1. | 4. | 0. | 04. 05 | Contribución Patronal al Banco Popular y de Desarrollo Comunal 0,50% | 47 102,61 | 0% |
| 5. | 1. | 1. | 4. | 0. | 05. | CONTRIBUCIÓN PATRONAL FONDO DE PENSIONES Y OTROS FONDOS DE CAP. | 438 996,31 | 3% |
| 5. | 1. | 1. | 4. | 0. | 05. 01. | Contribución patronal al Seguro de Pensiones de la CCSS 0,16% | 15 072,83 | 0% |
| 5. | 1. | 1. | 4. | 0. | 05. 02. | Aporte Patronal al Régimen Obligatorio de Pensiones Complementarias. 1,50% | 141 307,82 | 1% |
| 5. | 1. | 1. | 4. | 0. | 05. 03. | Aporte Patronal al Fondo de Capitalización Laboral.3,00% | 282 615,65 | 2% |
| 5. | 1. | 1. | 4. | 1. | | SERVICIO | 2 344 933,56 | 16% |
| 5. | 1. | 1. | 4. | 1. | 01. | ALQUILERES | - | 0% |
| 5. | 1. | 1. | 4. | 1. | 01. 01. | Alquiler de edificios, locales y terrenos | - | 0% |
| 5. | 1. | 1. | 4. | 1. | 01. 02. | Alquiler de maquinaria, equipo y mobiliario. | - | 0% |
| 5. | 1. | 1. | 4. | 1. | 01. 03. | Alquiler de equipo de computo | - | 0% |
| 5. | 1. | 1. | 4. | 1. | 02. | SERVICIOS BÁSICOS | - | 0% |
| 5. | 1. | 1. | 4. | 1. | 02. 02. | Servicios de energía eléctrica | - | 0% |
| 5. | 1. | 1. | 4. | 1. | 02. 03. | Servicio de correo. | - | 0% |
| 5. | 1. | 1. | 4. | 1. | 02. 04. | Servicio de telecomunicaciones. | - | 0% |
| 5. | 1. | 1. | 4. | 1. | 02. 99. | Otros servicios básicos. | - | 0% |
| 5. | 1. | 1. | 4. | 1. | 03. | SERVICIOS COMERCIALES Y FINANCIEROS | - | 0% |
| 5. | 1. | 1. | 4. | 1. | 03. 01. | Información | - | 0% |
| 5. | 1. | 1. | 4. | 1. | 03. 02. | Publicidad y propaganda. | - | 0% |
| 5. | 1. | 1. | 4. | 1. | 03. 03. | Impresión, encuadernación y otros. | - | 0% |
| 5. | 1. | 1. | 4. | 1. | 03. 04. | Transporte de bienes | - | 0% |
| 5. | 1. | 1. | 4. | 1. | 03. 06. | Comisiones y gastos por servicios financieros y comerciales. | - | 0% |
| 5. | 1. | 1. | 4. | 1. | 04. | SERVICIOS DE GESTIÓN Y APOYO | - | 0% |
| 5. | 1. | 1. | 4. | 1. | 04. 01. | Servicios médicos y de laboratorio. | - | 0% |
| 5. | 1. | 1. | 4. | 1. | 04. 02. | Servicios jurídicos. | - | 0% |
| 5. | 1. | 1. | 4. | 1. | 04. 02. 01. | Servicios jurídicos del Concejo Municipal | - | 0% |
| 5. | 1. | 1. | 4. | 1. | 04. 02. 02. | Servicios jurídicos Administrativos | - | 0% |
| 5. | 1. | 1. | 4. | 1. | 04. 03. | Servicios de ingeniería | - | 0% |
| 5. | 1. | 1. | 4. | 1. | 04. 04. | Servicios en ciencias economicas y sociales | - | 0% |
| 5. | 1. | 1. | 4. | 1. | 04. 06. | Otros servicios generales | - | 0% |
| 5. | 1. | 1. | 4. | 1. | 04. 99. | Otros servicios de gestión y apoyo | - | 0% |
| 5. | 1. | 1. | 4. | 1. | 05. | GASTOS DE VIAJE Y DE TRANSPORTE | 100 000,00 | 1% |
| 5. | 1. | 1. | 4. | 1. | 05. 01. | Transporte dentro del país | 50 000,00 | 0% |
| 5. | 1. | 1. | 4. | 1. | 05. 02. | Viáticos dentro del país. | 50 000,00 | 0% |
| 5. | 1. | 1. | 4. | 1. | 06. | SEGUROS, REASEGUROS Y OTRAS OBLIGACIONES | 244 933,56 | 2% |
| 5. | 1. | 1. | 4. | 1. | 06. 01. | Seguros | 244 933,56 | 2% |
| 5. | 1. | 1. | 4. | 1. | 06. 01. | Seguro de vehículos | - | 0% |
| 5. | 1. | 1. | 4. | 1. | 06. 02. | Seguro de incendio. | - | 0% |
| 5. | 1. | 1. | 4. | 1. | 06. 03. | Seguro de responsabilidad civil. | - | 0% |
| 5. | 1. | 1. | 4. | 1. | 06. 04. | Seguro de riesgo del trabajo | 244 933,56 | 2% |
| 5. | 1. | 1. | 4. | 1. | 06. 05. | Seguro de maquinaria y equipo | - | 0% |
| 5. | 1. | 1. | 4. | 1. | 06. 07. | Seguro dinero en transitio | - | 0% |
| 5. | 1. | 1. | 4. | 1. | 06. 08. | Seguro equipo electrónico | - | 0% |
| 5. | 1. | 1. | 4. | 1. | 06. 09. | Seguro de equipo contratista | - | 0% |
| 5. | 1. | 1. | 4. | 1. | 07. | CAPACITACIÓN Y PROTOCOLO | 1 000 000,00 | 7% |
| 5. | 1. | 1. | 4. | 1. | 07. 01. | Actividades de capacitación. | 1 000 000,00 | 7% |
| 5. | 1. | 1. | 4. | 1. | 07. 02. | Actividades protocolarias y sociales | - | 0% |
| 5. | 1. | 1. | 4. | 1. | 07. 03. | Gastos de representación institucional | - | 0% |

MUNICIPALIDAD DE NARANJO

ACTA DE LA SESION EXTRAORDINARIA N° 22 DEL 19 DE SETIE MBRE DEL 2017.

205



MUNICIPALIDAD DE NARANJO

PRESUPUESTO INICIAL 2018

DETALLE DE EGRESOS

NIVEL DE APROBACIÓN INTERNO

57

[MENU](#)

1.Programa I. Dirección y Administración General

1.Dirección Administrativa

4.Oficina Informática

| CODIGO | | | | | | DETALLE | ASIGNACION PRESUPUESTARIA | | |
|--------|----|----|----|----|-----|---------|--|--------------|----|
| | | | | | | | MONTO | % | |
| 5. | 1. | 1. | 4. | 1. | 08. | | MANTENIMIENTO Y REPARACIÓN | 1 000 000,00 | 7% |
| 5. | 1. | 1. | 4. | 1. | 08. | 01. | Mantenimiento de Edificios y Locales | - | 0% |
| 5. | 1. | 1. | 4. | 1. | 08. | 02. | Mantenimiento de vías de comunicación | - | 0% |
| 5. | 1. | 1. | 4. | 1. | 08. | 03. | Mantenimiento de instalaciones y otras obras | - | 0% |
| 5. | 1. | 1. | 4. | 1. | 08. | 04. | Mantenimiento y reparación de equipo para la producción. | - | 0% |
| 5. | 1. | 1. | 4. | 1. | 08. | 05. | Mantenimiento y reparación de equipo de transporte. | - | 0% |
| 5. | 1. | 1. | 4. | 1. | 08. | 06. | Mantenimiento y reparación de equipo de comunicación. | - | 0% |
| 5. | 1. | 1. | 4. | 1. | 08. | 07. | Mantenimiento y reparación de equipo y mobiliario de oficina. | - | 0% |
| 5. | 1. | 1. | 4. | 1. | 08. | 08. | Mantenimiento y reparación de equipo de cómputo y sistemas de información. | 1 000 000,00 | 7% |
| 5. | 1. | 1. | 4. | 1. | 08. | 99. | Mantenimiento y reparación de otros equipos | - | 0% |
| 5. | 1. | 1. | 4. | 1. | 09. | | IMPUESTOS | - | 0% |
| 5. | 1. | 1. | 4. | 1. | 09. | 99. | Otros impuestos | - | 0% |
| 5. | 1. | 1. | 4. | 1. | 99. | | SERVICIOS DIVERSOS | - | 0% |
| 5. | 1. | 1. | 4. | 1. | 99. | 02. | Intereses moratorios y multas | - | 0% |
| 5. | 1. | 1. | 4. | 1. | 99. | 05. | Deducibles | - | 0% |
| 5. | 1. | 1. | 4. | 2. | | | MATERIALES Y SUMINISTROS | 120 000,00 | 1% |
| 5. | 1. | 1. | 4. | 2. | 01. | | PRODUCTOS QUÍMICOS Y CONEXOS. | - | 0% |
| 5. | 1. | 1. | 4. | 2. | 01. | 01. | Combustibles y lubricantes. | - | 0% |
| 5. | 1. | 1. | 4. | 2. | 01. | .02 | Productos farmacéuticos y medicinales | - | 0% |
| 5. | 1. | 1. | 4. | 2. | 01. | .04 | Tintas, pinturas y diluyentes. | - | 0% |
| 5. | 1. | 1. | 4. | 2. | 01. | 99. | Otros productos químicos. | - | 0% |
| 5. | 1. | 1. | 4. | 2. | 02. | | ALIMENTOS Y PRODUCTOS AGROPECUARIOS | - | 0% |
| 5. | 1. | 1. | 4. | 2. | 02. | 02. | Productos agroforestales | - | 0% |
| 5. | 1. | 1. | 4. | 2. | 03. | | MATERIALES Y PRODUCTOS DE USO EN LA CONSTRUCCIÓN Y MANTENIMIENTO | - | 0% |
| 5. | 1. | 1. | 4. | 2. | 03. | 01. | Materiales y productos metálicos | - | 0% |
| 5. | 1. | 1. | 4. | 2. | 03. | 02. | Materiales y productos minerales y asfálticos | - | 0% |
| 5. | 1. | 1. | 4. | 2. | 03. | 03. | Madera y sus derivados | - | 0% |
| 5. | 1. | 1. | 4. | 2. | 03. | 04. | Materiales y productos eléctricos, telefónicos y de computo | - | 0% |
| 5. | 1. | 1. | 4. | 2. | 03. | 05. | Materiales y productos de vidrio | - | 0% |
| 5. | 1. | 1. | 4. | 2. | 03. | 06. | Materiales y productos de plástico | - | 0% |
| 5. | 1. | 1. | 4. | 2. | 03. | 99. | Otros materiales y productos de uso en la construcción | - | 0% |
| 5. | 1. | 1. | 4. | 2. | 04. | | HERRAMIENTAS, REPUESTOS Y ACCESORIOS | - | 0% |
| 5. | 1. | 1. | 4. | 2. | 04. | 01. | Herramientas e instrumentos. | - | 0% |
| 5. | 1. | 1. | 4. | 2. | 04. | 02. | Repuestos y accesorios. | - | 0% |
| 5. | 1. | 1. | 4. | 2. | 99. | | ÚTILES, MATERIALES Y SUMINISTROS DIVERSOS. | 120 000,00 | 1% |
| 5. | 1. | 1. | 4. | 2. | 99. | 01. | Útiles y materiales de oficina y computo. | 50 000,00 | 0% |
| 5. | 1. | 1. | 4. | 2. | 99. | .02 | Útiles y materiales, hospitalarios y de investigación | - | 0% |
| 5. | 1. | 1. | 4. | 2. | 99. | .03 | Productos de papel, cartón e impresos. | 20 000,00 | 0% |
| 5. | 1. | 1. | 4. | 2. | 99. | .04 | Textiles y vestuarios. | - | 0% |
| 5. | 1. | 1. | 4. | 2. | 99. | .05 | Útiles y materiales de limpieza. | 50 000,00 | 0% |
| 5. | 1. | 1. | 4. | 2. | 99. | .06 | Útiles y materiales de resguardo y seguridad. | - | 0% |
| 5. | 1. | 1. | 4. | 2. | 99. | .07 | Útiles y materiales de cocina y comedor. | - | 0% |
| 5. | 1. | 1. | 4. | 2. | 99. | 99. | Otros útiles, materiales y suministros | - | 0% |

206

207

MUNICIPALIDAD DE NARANJO

ACTA DE LA SESION EXTRAORDINARIA N° 22 DEL 19 DE SETIE MBRE DEL 2017.



MUNICIPALIDAD DE NARANJO
PRESUPUESTO INICIAL 2018

58

DETALLE DE EGRESOS
NIVEL DE APROBACIÓN INTERNO

1.Programa I. Dirección y Administración General

[MENU](#)

1.Dirección Administrativa

5.Contabilidad y Presupuesto

| CODIGO | | | | | | DETALLE | ASIGNACION PRESUPUESTARIA | |
|--------|----|----|----|----|-------------|--|---------------------------|-------------|
| | | | | | | | MONTO | % |
| | | | | | | TOTAL PRESUPUESTADO | 26 882 672,92 | 100% |
| 5. | 1. | 1. | 5. | 0. | | REMUNERACIONES | 25 348 323,46 | 94% |
| 5. | 1. | 1. | 5. | 0. | 01. | REMUNERACIONES BÁSICAS | 10 931 893,70 | 41% |
| 5. | 1. | 1. | 5. | 0. | 01. 01. | Sueldos para cargos fijos | 10 931 893,70 | 41% |
| 5. | 1. | 1. | 5. | 0. | 01. 02. | Jornales | - | 0% |
| 5. | 1. | 1. | 5. | 0. | 01. 03. | Servicios Especiales | - | 0% |
| 5. | 1. | 1. | 5. | 0. | 01. 05. | Suplencias | - | 0% |
| 5. | 1. | 1. | 5. | 0. | 02. | REMUNERACIONES EVENTUALES | - | 0% |
| 5. | 1. | 1. | 5. | 0. | 02. 01. | Tiempo extraordinario | - | 0% |
| 5. | 1. | 1. | 5. | 0. | 02. 02. | Recargo de funciones | - | 0% |
| 5. | 1. | 1. | 5. | 0. | 02. 03. | Disponibilidad | - | 0% |
| 5. | 1. | 1. | 5. | 0. | 02. 04. | Compensación de vacaciones | - | 0% |
| 5. | 1. | 1. | 5. | 0. | 03. | INCENTIVOS SALÁRIALES | 10 551 416,93 | 39% |
| 5. | 1. | 1. | 5. | 0. | 03. 01. | Retribución por años de servicio | 5 066 974,19 | 19% |
| 5. | 1. | 1. | 5. | 0. | 03. 02. | Restricción al ejercicio liberal de la profesión | 1 802 929,62 | 7% |
| 5. | 1. | 1. | 5. | 0. | 03. 03. | Decimotercer mes | 1 652 562,36 | 6% |
| 5. | 1. | 1. | 5. | 0. | 03. 04. | Salario Escolar | 1 501 190,76 | 6% |
| 5. | 1. | 1. | 5. | 0. | 03. 99. | Otros incentivos salariales | 527 760,00 | 2% |
| 5. | 1. | 1. | 5. | 0. | 04. | CONTRIBUCIÓN PATRONAL AL DESARROLLO Y LA SEGURIDAD SOCIAL | 2 940 899,97 | 11% |
| 5. | 1. | 1. | 5. | 0. | 04. 01. | Contribución Patronal al Seguro de Salud de la CCSS 14,33% | 2 841 746,23 | 11% |
| 5. | 1. | 1. | 5. | 0. | 04. 05 | Contribución Patronal al Banco Popular y de Desarrollo Comunal 0,50% | 99 153,74 | 0% |
| 5. | 1. | 1. | 5. | 0. | 05. | CONTRIBUCIÓN PATRONAL FONDO DE PENSIONES Y OTROS FONDOS DE CAP. | 924 112,87 | 3% |
| 5. | 1. | 1. | 5. | 0. | 05. 01. | Contribución patronal al Seguro de Pensiones de la CCSS 0,16% | 31 729,20 | 0% |
| 5. | 1. | 1. | 5. | 0. | 05. 02. | Aporte Patronal al Régimen Obligatorio de Pensiones Complementarias. 1,50% | 297 461,22 | 1% |
| 5. | 1. | 1. | 5. | 0. | 05. 03. | Aporte Patronal al Fondo de Capitalización Laboral.3,00% | 594 922,45 | 2% |
| 5. | 1. | 1. | 5. | 1. | | SERVICIO | 841 349,46 | 3% |
| 5. | 1. | 1. | 5. | 1. | 01. | ALQUILERES | - | 0% |
| 5. | 1. | 1. | 5. | 1. | 01. 01. | Alquiler de edificios, locales y terrenos | - | 0% |
| 5. | 1. | 1. | 5. | 1. | 01. 02. | Alquiler de maquinaria, equipo y mobiliario. | - | 0% |
| 5. | 1. | 1. | 5. | 1. | 01. 03. | Alquiler de equipo de computo | - | 0% |
| 5. | 1. | 1. | 5. | 1. | 02. | SERVICIOS BÁSICOS | 10 500,00 | 0% |
| 5. | 1. | 1. | 5. | 1. | 02. 02. | Servicios de energía eléctrica | - | 0% |
| 5. | 1. | 1. | 5. | 1. | 02. 03. | Servicio de correo. | 10 500,00 | 0% |
| 5. | 1. | 1. | 5. | 1. | 02. 04. | Servicio de telecomunicaciones. | - | 0% |
| 5. | 1. | 1. | 5. | 1. | 02. 99. | Otros servicios básicos. | - | 0% |
| 5. | 1. | 1. | 5. | 1. | 03. | SERVICIOS COMERCIALES Y FINANCIEROS | 31 500,00 | 0% |
| 5. | 1. | 1. | 5. | 1. | 03. 01. | Información | - | 0% |
| 5. | 1. | 1. | 5. | 1. | 03. 02. | Publicidad y propaganda. | - | 0% |
| 5. | 1. | 1. | 5. | 1. | 03. 03. | Impresión, encuadernación y otros. | 31 500,00 | 0% |
| 5. | 1. | 1. | 5. | 1. | 03. 04. | Transporte de bienes | - | 0% |
| 5. | 1. | 1. | 5. | 1. | 03. 06. | Comisiones y gastos por servicios financieros y comerciales. | - | 0% |
| 5. | 1. | 1. | 5. | 1. | 04. | SERVICIOS DE GESTIÓN Y APOYO | - | 0% |
| 5. | 1. | 1. | 5. | 1. | 04. 01. | Servicios médicos y de laboratorio. | - | 0% |
| 5. | 1. | 1. | 5. | 1. | 04. 02. | Servicios jurídicos. | - | 0% |
| 5. | 1. | 1. | 5. | 1. | 04. 02. 01. | Servicios jurídicos del Concejo Municipal | - | 0% |
| 5. | 1. | 1. | 5. | 1. | 04. 02. 02. | Servicios jurídicos Administrativos | - | 0% |
| 5. | 1. | 1. | 5. | 1. | 04. 03. | Servicios de ingeniería | - | 0% |
| 5. | 1. | 1. | 5. | 1. | 04. 04. | Servicios en ciencias económicas y sociales | - | 0% |
| 5. | 1. | 1. | 5. | 1. | 04. 06. | Otros servicios generales | - | 0% |
| 5. | 1. | 1. | 5. | 1. | 04. 99. | Otros servicios de gestión y apoyo | - | 0% |
| 5. | 1. | 1. | 5. | 1. | 05. | GASTOS DE VIAJE Y DE TRANSPORTE | 78 750,00 | 0% |
| 5. | 1. | 1. | 5. | 1. | 05. 01. | Transporte dentro del país | 26 250,00 | 0% |
| 5. | 1. | 1. | 5. | 1. | 05. 02. | Viáticos dentro del país. | 52 500,00 | 0% |
| 5. | 1. | 1. | 5. | 1. | 06. | SEGUROS, REASEGUROS Y OTRAS OBLIGACIONES | 515 599,46 | 2% |
| 5. | 1. | 1. | 5. | 1. | 06. 01. | Seguros | 515 599,46 | 2% |
| 5. | 1. | 1. | 5. | 1. | 06. 01. | Seguro de vehículos | - | 0% |
| 5. | 1. | 1. | 5. | 1. | 06. 02. | Seguro de incendio. | - | 0% |
| 5. | 1. | 1. | 5. | 1. | 06. 03. | Seguro de responsabilidad civil. | - | 0% |
| 5. | 1. | 1. | 5. | 1. | 06. 04. | Seguro de riesgo del trabajo | 515 599,46 | 2% |
| 5. | 1. | 1. | 5. | 1. | 06. 05. | Seguro de maquinaria y equipo | - | 0% |
| 5. | 1. | 1. | 5. | 1. | 06. 07. | Seguro dinero en tránsito | - | 0% |
| 5. | 1. | 1. | 5. | 1. | 06. 08. | Seguro equipo electrónico | - | 0% |
| 5. | 1. | 1. | 5. | 1. | 06. 09. | Seguro de equipo contratista | - | 0% |
| 5. | 1. | 1. | 5. | 1. | 07. | CAPACITACIÓN Y PROTOCOLO | 100 000,00 | 0% |
| 5. | 1. | 1. | 5. | 1. | 07. 01. | Actividades de capacitación. | 100 000,00 | 0% |
| 5. | 1. | 1. | 5. | 1. | 07. 02. | Actividades protocolarias y sociales | - | 0% |
| 5. | 1. | 1. | 5. | 1. | 07. 03. | Gastos de representación institucional | - | 0% |

MUNICIPALIDAD DE NARANJO

ACTA DE LA SESION EXTRAORDINARIA N° 22 DEL 19 DE SETIE MBRE DEL 2017.

209



MUNICIPALIDAD DE NARANJO

PRESUPUESTO INICIAL 2018

DETALLE DE EGRESOS

NIVEL DE APROBACIÓN INTERNO

59

[MENU](#)

1.Programa I. Dirección y Administración General

1.Dirección Administrativa

5.Contabilidad y Presupuesto

| CODIGO | | | | | | | DETALLE | ASIGNACION PRESUPUESTARIA | |
|--------|----|----|----|----|-----|-----|--|---------------------------|-----------|
| | | | | | | | | MONTO | % |
| 5. | 1. | 1. | 5. | 1. | 08. | | MANTENIMIENTO Y REPARACIÓN | 105 000,00 | 0% |
| 5. | 1. | 1. | 5. | 1. | 08. | 01. | Mantenimiento de Edificios y Locales | - | 0% |
| 5. | 1. | 1. | 5. | 1. | 08. | 02. | Mantenimiento de vías de comunicación | - | 0% |
| 5. | 1. | 1. | 5. | 1. | 08. | 03. | Mantenimiento de instalaciones y otras obras | - | 0% |
| 5. | 1. | 1. | 5. | 1. | 08. | 04. | Mantenimiento y reparación de equipo para la producción. | - | 0% |
| 5. | 1. | 1. | 5. | 1. | 08. | 05. | Mantenimiento y reparación de equipo de transporte. | - | 0% |
| 5. | 1. | 1. | 5. | 1. | 08. | 06. | Mantenimiento y reparación de equipo de comunicación. | - | 0% |
| 5. | 1. | 1. | 5. | 1. | 08. | 07. | Mantenimiento y reparación de equipo y mobiliario de oficina. | - | 0% |
| 5. | 1. | 1. | 5. | 1. | 08. | 08. | Mantenimiento y reparación de equipo de cómputo y sistemas de información. | 105 000,00 | 0% |
| 5. | 1. | 1. | 5. | 1. | 08. | 99. | Mantenimiento y reparación de otros equipos | - | 0% |
| 5. | 1. | 1. | 5. | 1. | 09. | | IMPUESTOS | - | 0% |
| 5. | 1. | 1. | 5. | 1. | 09. | 99. | Otros impuestos | - | 0% |
| 5. | 1. | 1. | 5. | 1. | 99. | | SERVICIOS DIVERSOS | - | 0% |
| 5. | 1. | 1. | 5. | 1. | 99. | 02. | Intereses moratorios y multas | - | 0% |
| 5. | 1. | 1. | 5. | 1. | 99. | 05. | Deducibles | - | 0% |
| 5. | 1. | 1. | 5. | 2. | | | MATERIALES Y SUMINISTROS | 693 000,00 | 3% |
| 5. | 1. | 1. | 5. | 2. | 01. | | PRODUCTOS QUÍMICOS Y CONEXOS. | 378 000,00 | 1% |
| 5. | 1. | 1. | 5. | 2. | 01. | 01. | Combustibles y lubricantes. | - | 0% |
| 5. | 1. | 1. | 5. | 2. | 01. | .02 | Productos farmacéuticos y medicinales | - | 0% |
| 5. | 1. | 1. | 5. | 2. | 01. | .04 | Tintas, pinturas y diluyentes. | 378 000,00 | 1% |
| 5. | 1. | 1. | 5. | 2. | 01. | 99. | Otros productos químicos. | - | 0% |
| 5. | 1. | 1. | 5. | 2. | 02. | | ALIMENTOS Y PRODUCTOS AGROPECUARIOS | - | 0% |
| 5. | 1. | 1. | 5. | 2. | 02. | 02. | Productos agroforestales | - | 0% |
| 5. | 1. | 1. | 5. | 2. | 03. | | MATERIALES Y PRODUCTOS DE USO EN LA CONSTRUCCIÓN Y MANTENIMIENTO | 105 000,00 | 0% |
| 5. | 1. | 1. | 5. | 2. | 03. | 01. | Materiales y productos metálicos | - | 0% |
| 5. | 1. | 1. | 5. | 2. | 03. | 02. | Materiales y productos minerales y asfálticos | - | 0% |
| 5. | 1. | 1. | 5. | 2. | 03. | 03. | Madera y sus derivados | - | 0% |
| 5. | 1. | 1. | 5. | 2. | 03. | 04. | Materiales y productos eléctricos, telefónicos y de computo | 105 000,00 | 0% |
| 5. | 1. | 1. | 5. | 2. | 03. | 05. | Materiales y productos de vidrio | - | 0% |
| 5. | 1. | 1. | 5. | 2. | 03. | 06. | Materiales y productos de plástico | - | 0% |
| 5. | 1. | 1. | 5. | 2. | 03. | 99. | Otros materiales y productos de uso en la construcción | - | 0% |
| 5. | 1. | 1. | 5. | 2. | 04. | | HERRAMIENTAS, REPUESTOS Y ACCESORIOS | - | 0% |
| 5. | 1. | 1. | 5. | 2. | 04. | 01. | Herramientas e instrumentos. | - | 0% |
| 5. | 1. | 1. | 5. | 2. | 04. | 02. | Repuestos y accesorios. | - | 0% |
| 5. | 1. | 1. | 5. | 2. | 99. | | ÚTILES, MATERIALES Y SUMINISTROS DIVERSOS. | 210 000,00 | 1% |
| 5. | 1. | 1. | 5. | 2. | 99. | 01. | Útiles y materiales de oficina y computo. | 105 000,00 | 0% |
| 5. | 1. | 1. | 5. | 2. | 99. | .02 | Útiles y materiales, hospitalarios y de investigación | - | 0% |
| 5. | 1. | 1. | 5. | 2. | 99. | .03 | Productos de papel, cartón e impresos. | 84 000,00 | 0% |
| 5. | 1. | 1. | 5. | 2. | 99. | .04 | Textiles y vestuarios. | - | 0% |
| 5. | 1. | 1. | 5. | 2. | 99. | .05 | Útiles y materiales de limpieza. | - | 0% |
| 5. | 1. | 1. | 5. | 2. | 99. | .06 | Útiles y materiales de resguardo y seguridad. | - | 0% |
| 5. | 1. | 1. | 5. | 2. | 99. | .07 | Útiles y materiales de cocina y comedor. | - | 0% |
| 5. | 1. | 1. | 5. | 2. | 99. | 99. | Otros útiles, materiales y suministros | 21 000,00 | 0% |

210

211

MUNICIPALIDAD DE NARANJO

ACTA DE LA SESION EXTRAORDINARIA N° 22 DEL 19 DE SETIE MBRE DEL 2017.



MUNICIPALIDAD DE NARANJO
PRESUPUESTO INICIAL 2018

60

DETALLE DE EGRESOS
NIVEL DE APROBACIÓN INTERNO

1.Programa I. Dirección y Administración General

[MENU](#)

1.Dirección Administrativa

6.Proveeduría

| CODIGO | | | | | | DETALLE | ASIGNACION PRESUPUESTARIA | |
|--------|----|----|----|----|-------------|--|---------------------------|-------------|
| | | | | | | | MONTO | % |
| | | | | | | TOTAL PRESUPUESTADO | 32 541 549,29 | 100% |
| 5. | 1. | 1. | 6. | 0. | | REMUNERACIONES | 27 021 908,17 | 83% |
| 5. | 1. | 1. | 6. | 0. | 01. | REMUNERACIONES BÁSICAS | 15 909 862,46 | 49% |
| 5. | 1. | 1. | 6. | 0. | 01. 01. | Sueldos para cargos fijos | 15 909 862,46 | 49% |
| 5. | 1. | 1. | 6. | 0. | 01. 02. | Jornales | - | 0% |
| 5. | 1. | 1. | 6. | 0. | 01. 03. | Servicios Especiales | - | 0% |
| 5. | 1. | 1. | 6. | 0. | 01. 05. | Suplencias | - | 0% |
| 5. | 1. | 1. | 6. | 0. | 02. | REMUNERACIONES EVENTUALES | - | 0% |
| 5. | 1. | 1. | 6. | 0. | 02. 01. | Tiempo extraordinario | - | 0% |
| 5. | 1. | 1. | 6. | 0. | 02. 02. | Recargo de funciones | - | 0% |
| 5. | 1. | 1. | 6. | 0. | 02. 03. | Disponibilidad | - | 0% |
| 5. | 1. | 1. | 6. | 0. | 02. 04. | Compensación de vacaciones | - | 0% |
| 5. | 1. | 1. | 6. | 0. | 03. | INCENTIVOS SALÁRIALES | 6 991 851,24 | 21% |
| 5. | 1. | 1. | 6. | 0. | 03. 01. | Retribución por años de servicio | 3 629 876,35 | 11% |
| 5. | 1. | 1. | 6. | 0. | 03. 02. | Restricción al ejercicio liberal de la profesión | - | 0% |
| 5. | 1. | 1. | 6. | 0. | 03. 03. | Decimotercer mes | 1 761 670,28 | 5% |
| 5. | 1. | 1. | 6. | 0. | 03. 04. | Salario Escolar | 1 600 304,61 | 5% |
| 5. | 1. | 1. | 6. | 0. | 03. 99. | Otros incentivos salariales | - | 0% |
| 5. | 1. | 1. | 6. | 0. | 04. | CONTRIBUCIÓN PATRONAL AL DESARROLLO Y LA SEGURIDAD SOCIAL | 3 135 068,44 | 10% |
| 5. | 1. | 1. | 6. | 0. | 04. 01. | Contribución Patronal al Seguro de Salud de la CCSS 14,33% | 3 029 368,22 | 9% |
| 5. | 1. | 1. | 6. | 0. | 04. 05 | Contribución Patronal al Banco Popular y de Desarrollo Comunal 0,50% | 105 700,22 | 0% |
| 5. | 1. | 1. | 6. | 0. | 05. | CONTRIBUCIÓN PATRONAL FONDO DE PENSIONES Y OTROS FONDOS DE CAP. | 985 126,02 | 3% |
| 5. | 1. | 1. | 6. | 0. | 05. 01. | Contribución patronal al Seguro de Pensiones de la CCSS 0,16% | 33 824,07 | 0% |
| 5. | 1. | 1. | 6. | 0. | 05. 02. | Aporte Patronal al Régimen Obligatorio de Pensiones Complementarias. 1,50% | 317 100,65 | 1% |
| 5. | 1. | 1. | 6. | 0. | 05. 03. | Aporte Patronal al Fondo de Capitalización Laboral.3,00% | 634 201,30 | 2% |
| 5. | 1. | 1. | 6. | 1. | | SERVICIO | 4 919 641,13 | 15% |
| 5. | 1. | 1. | 6. | 1. | 01. | ALQUILERES | - | 0% |
| 5. | 1. | 1. | 6. | 1. | 01. 01. | Alquiler de edificios, locales y terrenos | - | 0% |
| 5. | 1. | 1. | 6. | 1. | 01. 02. | Alquiler de maquinaria, equipo y mobiliario. | - | 0% |
| 5. | 1. | 1. | 6. | 1. | 01. 03. | Alquiler de equipo de computo | - | 0% |
| 5. | 1. | 1. | 6. | 1. | 02. | SERVICIOS BÁSICOS | - | 0% |
| 5. | 1. | 1. | 6. | 1. | 02. 02. | Servicios de energía eléctrica | - | 0% |
| 5. | 1. | 1. | 6. | 1. | 02. 03. | Servicio de correo. | - | 0% |
| 5. | 1. | 1. | 6. | 1. | 02. 04. | Servicio de telecomunicaciones. | - | 0% |
| 5. | 1. | 1. | 6. | 1. | 02. 99. | Otros servicios básicos. | - | 0% |
| 5. | 1. | 1. | 6. | 1. | 03. | SERVICIOS COMERCIALES Y FINANCIEROS | 3 500 000,00 | 11% |
| 5. | 1. | 1. | 6. | 1. | 03. 01. | Información | - | 0% |
| 5. | 1. | 1. | 6. | 1. | 03. 02. | Publicidad y propaganda. | - | 0% |
| 5. | 1. | 1. | 6. | 1. | 03. 03. | Impresión, encuadernación y otros. | - | 0% |
| 5. | 1. | 1. | 6. | 1. | 03. 04. | Transporte de bienes | - | 0% |
| 5. | 1. | 1. | 6. | 1. | 03. 06. | Comisiones y gastos por servicios financieros y comerciales. | 3 500 000,00 | 11% |
| 5. | 1. | 1. | 6. | 1. | 04. | SERVICIOS DE GESTIÓN Y APOYO | - | 0% |
| 5. | 1. | 1. | 6. | 1. | 04. 01. | Servicios médicos y de laboratorio. | - | 0% |
| 5. | 1. | 1. | 6. | 1. | 04. 02. | Servicios jurídicos. | - | 0% |
| 5. | 1. | 1. | 6. | 1. | 04. 02. 01. | Servicios jurídicos del Concejo Municipal | - | 0% |
| 5. | 1. | 1. | 6. | 1. | 04. 02. 02. | Servicios jurídicos Administrativos | - | 0% |
| 5. | 1. | 1. | 6. | 1. | 04. 03. | Servicios de ingeniería | - | 0% |
| 5. | 1. | 1. | 6. | 1. | 04. 04. | Servicios en ciencias económicas y sociales | - | 0% |
| 5. | 1. | 1. | 6. | 1. | 04. 06. | Otros servicios generales | - | 0% |
| 5. | 1. | 1. | 6. | 1. | 04. 99. | Otros servicios de gestión y apoyo | - | 0% |
| 5. | 1. | 1. | 6. | 1. | 05. | GASTOS DE VIAJE Y DE TRANSPORTE | 120 000,00 | 0% |
| 5. | 1. | 1. | 6. | 1. | 05. 01. | Transporte dentro del país | 60 000,00 | 0% |
| 5. | 1. | 1. | 6. | 1. | 05. 02. | Viáticos dentro del país. | 60 000,00 | 0% |
| 5. | 1. | 1. | 6. | 1. | 06. | SEGUROS, REASEGUROS Y OTRAS OBLIGACIONES | 549 641,13 | 2% |
| 5. | 1. | 1. | 6. | 1. | 06. 01. | Seguros | 549 641,13 | 2% |
| 5. | 1. | 1. | 6. | 1. | 06. 01. | Seguro de vehículos | - | 0% |
| 5. | 1. | 1. | 6. | 1. | 06. 02. | Seguro de incendio. | - | 0% |
| 5. | 1. | 1. | 6. | 1. | 06. 03. | Seguro de responsabilidad civil. | - | 0% |
| 5. | 1. | 1. | 6. | 1. | 06. 04. | Seguro de riesgo del trabajo | 549 641,13 | 2% |
| 5. | 1. | 1. | 6. | 1. | 06. 05. | Seguro de maquinaria y equipo | - | 0% |
| 5. | 1. | 1. | 6. | 1. | 06. 07. | Seguro dinero en tránsito | - | 0% |
| 5. | 1. | 1. | 6. | 1. | 06. 08. | Seguro equipo electrónico | - | 0% |
| 5. | 1. | 1. | 6. | 1. | 06. 09. | Seguro de equipo contratista | - | 0% |
| 5. | 1. | 1. | 6. | 1. | 07. | CAPACITACIÓN Y PROTOCOLO | 250 000,00 | 1% |
| 5. | 1. | 1. | 6. | 1. | 07. 01. | Actividades de capacitación. | 250 000,00 | 1% |
| 5. | 1. | 1. | 6. | 1. | 07. 02. | Actividades protocolarias y sociales | - | 0% |
| 5. | 1. | 1. | 6. | 1. | 07. 03. | Gastos de representación institucional | - | 0% |

MUNICIPALIDAD DE NARANJO

ACTA DE LA SESION EXTRAORDINARIA N° 22 DEL 19 DE SETIE MBRE DEL 2017.

213



MUNICIPALIDAD DE NARANJO

PRESUPUESTO INICIAL 2018

DETALLE DE EGRESOS

NIVEL DE APROBACIÓN INTERNO

1.Programa I. Dirección y Administración General

1.Dirección Administrativa

6.Proveeduría

61

[MENU](#)

| CODIGO | | | | | | | DETALLE | ASIGNACION PRESUPUESTARIA | |
|--------|----|----|----|----|-----|-----|--|---------------------------|----|
| | | | | | | | | MONTO | % |
| 5. | 1. | 1. | 6. | 1. | 08. | | MANTENIMIENTO Y REPARACIÓN | 500 000,00 | 2% |
| 5. | 1. | 1. | 6. | 1. | 08. | 01. | Mantenimiento de Edificios y Locales | - | 0% |
| 5. | 1. | 1. | 6. | 1. | 08. | 02. | Mantenimiento de vías de comunicación | - | 0% |
| 5. | 1. | 1. | 6. | 1. | 08. | 03. | Mantenimiento de instalaciones y otras obras | - | 0% |
| 5. | 1. | 1. | 6. | 1. | 08. | 04. | Mantenimiento y reparación de equipo para la producción. | - | 0% |
| 5. | 1. | 1. | 6. | 1. | 08. | 05. | Mantenimiento y reparación de equipo de transporte. | - | 0% |
| 5. | 1. | 1. | 6. | 1. | 08. | 06. | Mantenimiento y reparación de equipo de comunicación. | 500 000,00 | 2% |
| 5. | 1. | 1. | 6. | 1. | 08. | 07. | Mantenimiento y reparación de equipo y mobiliario de oficina. | - | 0% |
| 5. | 1. | 1. | 6. | 1. | 08. | 08. | Mantenimiento y reparación de equipo de cómputo y sistemas de información. | - | 0% |
| 5. | 1. | 1. | 6. | 1. | 08. | 99. | Mantenimiento y reparación de otros equipos | - | 0% |
| 5. | 1. | 1. | 6. | 1. | 09. | | IMPUESTOS | - | 0% |
| 5. | 1. | 1. | 6. | 1. | 09. | 99. | Otros impuestos | - | 0% |
| 5. | 1. | 1. | 6. | 1. | 99. | | SERVICIOS DIVERSOS | - | 0% |
| 5. | 1. | 1. | 6. | 1. | 99. | 02. | Intereses moratorios y multas | - | 0% |
| 5. | 1. | 1. | 6. | 1. | 99. | 05. | Deducibles | - | 0% |
| 5. | 1. | 1. | 6. | 2. | | | MATERIALES Y SUMINISTROS | 600 000,00 | 2% |
| 5. | 1. | 1. | 6. | 2. | 01. | | PRODUCTOS QUÍMICOS Y CONEXOS. | 100 000,00 | 0% |
| 5. | 1. | 1. | 6. | 2. | 01. | 01. | Combustibles y lubricantes. | - | 0% |
| 5. | 1. | 1. | 6. | 2. | 01. | .02 | Productos farmacéuticos y medicinales | - | 0% |
| 5. | 1. | 1. | 6. | 2. | 01. | .04 | Tintas, pinturas y diluyentes. | 100 000,00 | 0% |
| 5. | 1. | 1. | 6. | 2. | 01. | 99. | Otros productos químicos. | - | 0% |
| 5. | 1. | 1. | 6. | 2. | 02. | | ALIMENTOS Y PRODUCTOS AGROPECUARIOS | - | 0% |
| 5. | 1. | 1. | 6. | 2. | 02. | 02. | Productos agroforestales | - | 0% |
| 5. | 1. | 1. | 6. | 2. | 03. | | MATERIALES Y PRODUCTOS DE USO EN LA CONSTRUCCIÓN Y MANTENIMIENTO | - | 0% |
| 5. | 1. | 1. | 6. | 2. | 03. | 01. | Materiales y productos metálicos | - | 0% |
| 5. | 1. | 1. | 6. | 2. | 03. | 02. | Materiales y productos minerales y asfálticos | - | 0% |
| 5. | 1. | 1. | 6. | 2. | 03. | 03. | Madera y sus derivados | - | 0% |
| 5. | 1. | 1. | 6. | 2. | 03. | 04. | Materiales y productos eléctricos, telefónicos y de computo | - | 0% |
| 5. | 1. | 1. | 6. | 2. | 03. | 05. | Materiales y productos de vidrio | - | 0% |
| 5. | 1. | 1. | 6. | 2. | 03. | 06. | Materiales y productos de plástico | - | 0% |
| 5. | 1. | 1. | 6. | 2. | 03. | 99. | Otros materiales y productos de uso en la construcción | - | 0% |
| 5. | 1. | 1. | 6. | 2. | 04. | | HERRAMIENTAS, REPUESTOS Y ACCESORIOS | - | 0% |
| 5. | 1. | 1. | 6. | 2. | 04. | 01. | Herramientas e instrumentos. | - | 0% |
| 5. | 1. | 1. | 6. | 2. | 04. | 02. | Repuestos y accesorios. | - | 0% |
| 5. | 1. | 1. | 6. | 2. | 99. | | ÚTILES, MATERIALES Y SUMINISTROS DIVERSOS. | 500 000,00 | 2% |
| 5. | 1. | 1. | 6. | 2. | 99. | 01. | Útiles y materiales de oficina y computo. | 250 000,00 | 1% |
| 5. | 1. | 1. | 6. | 2. | 99. | .02 | Útiles y materiales, hospitalarios y de investigación | - | 0% |
| 5. | 1. | 1. | 6. | 2. | 99. | .03 | Productos de papel, cartón e impresos. | 250 000,00 | 1% |
| 5. | 1. | 1. | 6. | 2. | 99. | .04 | Textiles y vestuarios. | - | 0% |
| 5. | 1. | 1. | 6. | 2. | 99. | .05 | Útiles y materiales de limpieza. | - | 0% |
| 5. | 1. | 1. | 6. | 2. | 99. | .06 | Útiles y materiales de resguardo y seguridad. | - | 0% |
| 5. | 1. | 1. | 6. | 2. | 99. | .07 | Útiles y materiales de cocina y comedor. | - | 0% |
| 5. | 1. | 1. | 6. | 2. | 99. | 99. | Otros útiles, materiales y suministros | - | 0% |

214

215

MUNICIPALIDAD DE NARANJO

ACTA DE LA SESION EXTRAORDINARIA N° 22 DEL 19 DE SETIE MBRE DEL 2017.



MUNICIPALIDAD DE NARANJO
PRESUPUESTO INICIAL 2018

62

DETALLE DE EGRESOS
NIVEL DE APROBACIÓN INTERNO

1.Programa I. Dirección y Administración General

[MENU](#)

1.Dirección Administrativa

7.Asesoría Legal

| CODIGO | | | | | | DETALLE | ASIGNACION PRESUPUESTARIA | |
|--------|----|----|----|----|-------------|--|---------------------------|-------------|
| | | | | | | | MONTO | % |
| | | | | | | TOTAL PRESUPUESTADO | 23 789 981,84 | 100% |
| 5. | 1. | 1. | 7. | 0. | | REMUNERACIONES | 21 875 031,14 | 92% |
| 5. | 1. | 1. | 7. | 0. | 01. | REMUNERACIONES BÁSICAS | 8 059 462,64 | 34% |
| 5. | 1. | 1. | 7. | 0. | 01. 01. | Sueldos para cargos fijos | 8 059 462,64 | 34% |
| 5. | 1. | 1. | 7. | 0. | 01. 02. | Jornales | - | 0% |
| 5. | 1. | 1. | 7. | 0. | 01. 03. | Servicios Especiales | - | 0% |
| 5. | 1. | 1. | 7. | 0. | 01. 05. | Suplencias | - | 0% |
| 5. | 1. | 1. | 7. | 0. | 02. | REMUNERACIONES EVENTUALES | - | 0% |
| 5. | 1. | 1. | 7. | 0. | 02. 01. | Tiempo extraordinario | - | 0% |
| 5. | 1. | 1. | 7. | 0. | 02. 02. | Recargo de funciones | - | 0% |
| 5. | 1. | 1. | 7. | 0. | 02. 03. | Disponibilidad | - | 0% |
| 5. | 1. | 1. | 7. | 0. | 02. 04. | Compensación de vacaciones | - | 0% |
| 5. | 1. | 1. | 7. | 0. | 03. | INCENTIVOS SALÁRIALES | 10 480 149,64 | 44% |
| 5. | 1. | 1. | 7. | 0. | 03. 01. | Retribución por años de servicio | 1 787 614,15 | 8% |
| 5. | 1. | 1. | 7. | 0. | 03. 02. | Restricción al ejercicio liberal de la profesión | 5 238 650,72 | 22% |
| 5. | 1. | 1. | 7. | 0. | 03. 03. | Decimotercer mes | 1 426 124,02 | 6% |
| 5. | 1. | 1. | 7. | 0. | 03. 04. | Salario Escolar | 1 295 493,75 | 5% |
| 5. | 1. | 1. | 7. | 0. | 03. 99. | Otros incentivos salariales | 732 267,00 | 3% |
| 5. | 1. | 1. | 7. | 0. | 04. | CONTRIBUCIÓN PATRONAL AL DESARROLLO Y LA SEGURIDAD SOCIAL | 2 537 930,31 | 11% |
| 5. | 1. | 1. | 7. | 0. | 04. 01. | Contribución Patronal al Seguro de Salud de la CCSS 14,33% | 2 452 362,87 | 10% |
| 5. | 1. | 1. | 7. | 0. | 04. 05. | Contribución Patronal al Banco Popular y de Desarrollo Comunal 0,50% | 85 567,44 | 0% |
| 5. | 1. | 1. | 7. | 0. | 05. | CONTRIBUCIÓN PATRONAL FONDO DE PENSIONES Y OTROS FONDOS DE CAP. | 797 488,55 | 3% |
| 5. | 1. | 1. | 7. | 0. | 05. 01. | Contribución patronal al Seguro de Pensiones de la CCSS 0,16% | 27 381,58 | 0% |
| 5. | 1. | 1. | 7. | 0. | 05. 02. | Aporte Patronal al Régimen Obligatorio de Pensiones Complementarias. 1,50% | 256 702,32 | 1% |
| 5. | 1. | 1. | 7. | 0. | 05. 03. | Aporte Patronal al Fondo de Capitalización Laboral.3,00% | 513 404,65 | 2% |
| 5. | 1. | 1. | 7. | 1. | | SERVICIO | 1 364 950,69 | 6% |
| 5. | 1. | 1. | 7. | 1. | 01. | ALQUILERES | - | 0% |
| 5. | 1. | 1. | 7. | 1. | 01. 01. | Alquiler de edificios, locales y terrenos | - | 0% |
| 5. | 1. | 1. | 7. | 1. | 01. 02. | Alquiler de maquinaria, equipo y mobiliario. | - | 0% |
| 5. | 1. | 1. | 7. | 1. | 01. 03. | Alquiler de equipo de computo | - | 0% |
| 5. | 1. | 1. | 7. | 1. | 02. | SERVICIOS BÁSICOS | 50 000,00 | 0% |
| 5. | 1. | 1. | 7. | 1. | 02. 02. | Servicios de energía eléctrica | - | 0% |
| 5. | 1. | 1. | 7. | 1. | 02. 03. | Servicio de correo. | 50 000,00 | 0% |
| 5. | 1. | 1. | 7. | 1. | 02. 04. | Servicio de telecomunicaciones. | - | 0% |
| 5. | 1. | 1. | 7. | 1. | 02. 99. | Otros servicios básicos. | - | 0% |
| 5. | 1. | 1. | 7. | 1. | 03. | SERVICIOS COMERCIALES Y FINANCIEROS | 250 000,00 | 1% |
| 5. | 1. | 1. | 7. | 1. | 03. 01. | Información | 50 000,00 | 0% |
| 5. | 1. | 1. | 7. | 1. | 03. 02. | Publicidad y propaganda. | 100 000,00 | 0% |
| 5. | 1. | 1. | 7. | 1. | 03. 03. | Impresión, encuadernación y otros. | 100 000,00 | 0% |
| 5. | 1. | 1. | 7. | 1. | 03. 04. | Transporte de bienes | - | 0% |
| 5. | 1. | 1. | 7. | 1. | 03. 06. | Comisiones y gastos por servicios financieros y comerciales. | - | 0% |
| 5. | 1. | 1. | 7. | 1. | 04. | SERVICIOS DE GESTIÓN Y APOYO | - | 0% |
| 5. | 1. | 1. | 7. | 1. | 04. 01. | Servicios médicos y de laboratorio. | - | 0% |
| 5. | 1. | 1. | 7. | 1. | 04. 02. | Servicios jurídicos. | - | 0% |
| 5. | 1. | 1. | 7. | 1. | 04. 02. 01. | Servicios jurídicos del Concejo Municipal | - | 0% |
| 5. | 1. | 1. | 7. | 1. | 04. 02. 02. | Servicios jurídicos Administrativos | 500 000,00 | 2% |
| 5. | 1. | 1. | 7. | 1. | 04. 03. | Servicios de ingeniería | - | 0% |
| 5. | 1. | 1. | 7. | 1. | 04. 04. | Servicios en ciencias económicas y sociales | - | 0% |
| 5. | 1. | 1. | 7. | 1. | 04. 06. | Otros servicios generales | - | 0% |
| 5. | 1. | 1. | 7. | 1. | 04. 99. | Otros servicios de gestión y apoyo | - | 0% |
| 5. | 1. | 1. | 7. | 1. | 05. | GASTOS DE VIAJE Y DE TRANSPORTE | 220 000,00 | 1% |
| 5. | 1. | 1. | 7. | 1. | 05. 01. | Transporte dentro del país | 100 000,00 | 0% |
| 5. | 1. | 1. | 7. | 1. | 05. 02. | Viáticos dentro del país. | 120 000,00 | 1% |
| 5. | 1. | 1. | 7. | 1. | 06. | SEGUROS, REASEGUROS Y OTRAS OBLIGACIONES | 444 950,69 | 2% |
| 5. | 1. | 1. | 7. | 1. | 06. 01. | Seguros | 444 950,69 | 2% |
| 5. | 1. | 1. | 7. | 1. | 06. 01. | Seguro de vehículos | - | 0% |
| 5. | 1. | 1. | 7. | 1. | 06. 02. | Seguro de incendio. | - | 0% |
| 5. | 1. | 1. | 7. | 1. | 06. 03. | Seguro de responsabilidad civil. | - | 0% |
| 5. | 1. | 1. | 7. | 1. | 06. 04. | Seguro de riesgo del trabajo | 444 950,69 | 2% |
| 5. | 1. | 1. | 7. | 1. | 06. 05. | Seguro de maquinaria y equipo | - | 0% |
| 5. | 1. | 1. | 7. | 1. | 06. 07. | Seguro dinero en tránsito | - | 0% |
| 5. | 1. | 1. | 7. | 1. | 06. 08. | Seguro equipo electrónico | - | 0% |
| 5. | 1. | 1. | 7. | 1. | 06. 09. | Seguro de equipo contratista | - | 0% |
| 5. | 1. | 1. | 7. | 1. | 07. | CAPACITACIÓN Y PROTOCOLO | 200 000,00 | 1% |
| 5. | 1. | 1. | 7. | 1. | 07. 01. | Actividades de capacitación. | 200 000,00 | 1% |
| 5. | 1. | 1. | 7. | 1. | 07. 02. | Actividades protocolarias y sociales | - | 0% |
| 5. | 1. | 1. | 7. | 1. | 07. 03. | Gastos de representación institucional | - | 0% |

MUNICIPALIDAD DE NARANJO

ACTA DE LA SESION EXTRAORDINARIA N° 22 DEL 19 DE SETIE MBRE DEL 2017.

217



MUNICIPALIDAD DE NARANJO

PRESUPUESTO INICIAL 2018

DETALLE DE EGRESOS

NIVEL DE APROBACIÓN INTERNO

63

[MENU](#)

1.Programa I. Dirección y Administración General

1.Dirección Administrativa

7.Asesoría Legal

| CODIGO | | | | | | DETALLE | ASIGNACION PRESUPUESTARIA | |
|--------|----|----|----|----|---------|--|---------------------------|----|
| | | | | | | | MONTO | % |
| 5. | 1. | 1. | 7. | 1. | 08. | MANTENIMIENTO Y REPARACIÓN | 200 000,00 | 1% |
| 5. | 1. | 1. | 7. | 1. | 08. 01. | Mantenimiento de Edificios y Locales | - | 0% |
| 5. | 1. | 1. | 7. | 1. | 08. 02. | Mantenimiento de vías de comunicación | - | 0% |
| 5. | 1. | 1. | 7. | 1. | 08. 03. | Mantenimiento de instalaciones y otras obras | - | 0% |
| 5. | 1. | 1. | 7. | 1. | 08. 04. | Mantenimiento y reparación de equipo para la producción. | - | 0% |
| 5. | 1. | 1. | 7. | 1. | 08. 05. | Mantenimiento y reparación de equipo de transporte. | - | 0% |
| 5. | 1. | 1. | 7. | 1. | 08. 06. | Mantenimiento y reparación de equipo de comunicación. | 50 000,00 | 0% |
| 5. | 1. | 1. | 7. | 1. | 08. 07. | Mantenimiento y reparación de equipo y mobiliario de oficina. | 50 000,00 | 0% |
| 5. | 1. | 1. | 7. | 1. | 08. 08. | Mantenimiento y reparación de equipo de cómputo y sistemas de información. | 100 000,00 | 0% |
| 5. | 1. | 1. | 7. | 1. | 08. 99. | Mantenimiento y reparación de otros equipos | - | 0% |
| 5. | 1. | 1. | 7. | 1. | 09. | IMPUESTOS | - | 0% |
| 5. | 1. | 1. | 7. | 1. | 09. 99. | Otros impuestos | - | 0% |
| 5. | 1. | 1. | 7. | 1. | 99. | SERVICIOS DIVERSOS | - | 0% |
| 5. | 1. | 1. | 7. | 1. | 99. 02. | Intereses moratorios y multas | - | 0% |
| 5. | 1. | 1. | 7. | 1. | 99. 05. | Deducibles | - | 0% |
| 5. | 1. | 1. | 7. | 2. | | MATERIALES Y SUMINISTROS | 550 000,00 | 2% |
| 5. | 1. | 1. | 7. | 2. | 01. | PRODUCTOS QUÍMICOS Y CONEXOS. | 150 000,00 | 1% |
| 5. | 1. | 1. | 7. | 2. | 01. 01. | Combustibles y lubricantes. | - | 0% |
| 5. | 1. | 1. | 7. | 2. | 01. .02 | Productos farmacéuticos y medicinales | - | 0% |
| 5. | 1. | 1. | 7. | 2. | 01. .04 | Tintas, pinturas y diluyentes. | 150 000,00 | 1% |
| 5. | 1. | 1. | 7. | 2. | 01. 99. | Otros productos químicos. | - | 0% |
| 5. | 1. | 1. | 7. | 2. | 02. | ALIMENTOS Y PRODUCTOS AGROPECUARIOS | - | 0% |
| 5. | 1. | 1. | 7. | 2. | 02. 02. | Productos agroforestales | - | 0% |
| 5. | 1. | 1. | 7. | 2. | 03. | MATERIALES Y PRODUCTOS DE USO EN LA CONSTRUCCIÓN Y MANTENIMIENTO | 100 000,00 | 0% |
| 5. | 1. | 1. | 7. | 2. | 03. 01. | Materiales y productos metálicos | - | 0% |
| 5. | 1. | 1. | 7. | 2. | 03. 02. | Materiales y productos minerales y asfálticos | - | 0% |
| 5. | 1. | 1. | 7. | 2. | 03. 03. | Madera y sus derivados | - | 0% |
| 5. | 1. | 1. | 7. | 2. | 03. 04. | Materiales y productos eléctricos, telefónicos y de computo | 100 000,00 | 0% |
| 5. | 1. | 1. | 7. | 2. | 03. 05. | Materiales y productos de vidrio | - | 0% |
| 5. | 1. | 1. | 7. | 2. | 03. 06. | Materiales y productos de plástico | - | 0% |
| 5. | 1. | 1. | 7. | 2. | 03. 99. | Otros materiales y productos de uso en la construcción | - | 0% |
| 5. | 1. | 1. | 7. | 2. | 04. | HERRAMIENTAS, REPUESTOS Y ACCESORIOS | - | 0% |
| 5. | 1. | 1. | 7. | 2. | 04. 01. | Herramientas e instrumentos. | - | 0% |
| 5. | 1. | 1. | 7. | 2. | 04. 02. | Repuestos y accesorios. | - | 0% |
| 5. | 1. | 1. | 7. | 2. | 99. | ÚTILES, MATERIALES Y SUMINISTROS DIVERSOS. | 300 000,00 | 1% |
| 5. | 1. | 1. | 7. | 2. | 99. 01. | Útiles y materiales de oficina y computo. | 150 000,00 | 1% |
| 5. | 1. | 1. | 7. | 2. | 99. .02 | Útiles y materiales, hospitalarios y de investigación | - | 0% |
| 5. | 1. | 1. | 7. | 2. | 99. .03 | Productos de papel, cartón e impresos. | 150 000,00 | 1% |
| 5. | 1. | 1. | 7. | 2. | 99. .04 | Textiles y vestuarios. | - | 0% |
| 5. | 1. | 1. | 7. | 2. | 99. .05 | Útiles y materiales de limpieza. | - | 0% |
| 5. | 1. | 1. | 7. | 2. | 99. .06 | Útiles y materiales de resguardo y seguridad. | - | 0% |
| 5. | 1. | 1. | 7. | 2. | 99. .07 | Útiles y materiales de cocina y comedor. | - | 0% |
| 5. | 1. | 1. | 7. | 2. | 99. 99. | Otros útiles, materiales y suministros | - | 0% |

218

219

MUNICIPALIDAD DE NARANJO

ACTA DE LA SESION EXTRAORDINARIA N° 22 DEL 19 DE SETIE MBRE DEL 2017.



MUNICIPALIDAD DE NARANJO
PRESUPUESTO INICIAL 2018

64

DETALLE DE EGRESOS
NIVEL DE APROBACIÓN INTERNO

1.Programa I. Dirección y Administración General

[MENU](#)

1.Dirección Administrativa

8.Tesorería

| CODIGO | | | | | | DETALLE | ASIGNACION PRESUPUESTARIA | |
|--------|----|----|----|----|-------------|--|---------------------------|-------------|
| | | | | | | | MONTO | % |
| | | | | | | TOTAL PRESUPUESTADO | 72 906 578,87 | 100% |
| 5. | 1. | 1. | 8. | 0. | | REMUNERACIONES | 43 016 596,60 | 59% |
| 5. | 1. | 1. | 8. | 0. | 01. | REMUNERACIONES BÁSICAS | 20 866 706,36 | 29% |
| 5. | 1. | 1. | 8. | 0. | 01. 01. | Sueldos para cargos fijos | 20 866 706,36 | 29% |
| 5. | 1. | 1. | 8. | 0. | 01. 02. | Jornales | - | 0% |
| 5. | 1. | 1. | 8. | 0. | 01. 03. | Servicios Especiales | - | 0% |
| 5. | 1. | 1. | 8. | 0. | 01. 05. | Suplencias | - | 0% |
| 5. | 1. | 1. | 8. | 0. | 02. | REMUNERACIONES EVENTUALES | - | 0% |
| 5. | 1. | 1. | 8. | 0. | 02. 01. | Tiempo extraordinario | - | 0% |
| 5. | 1. | 1. | 8. | 0. | 02. 02. | Recargo de funciones | - | 0% |
| 5. | 1. | 1. | 8. | 0. | 02. 03. | Disponibilidad | - | 0% |
| 5. | 1. | 1. | 8. | 0. | 02. 04. | Compensación de vacaciones | - | 0% |
| 5. | 1. | 1. | 8. | 0. | 03. | INCENTIVOS SALÁRIALES | 15 590 888,48 | 21% |
| 5. | 1. | 1. | 8. | 0. | 03. 01. | Retribución por años de servicio | 3 700 648,55 | 5% |
| 5. | 1. | 1. | 8. | 0. | 03. 02. | Restricción al ejercicio liberal de la profesión | 5 238 650,72 | 7% |
| 5. | 1. | 1. | 8. | 0. | 03. 03. | Decimotercer mes | 2 804 430,37 | 4% |
| 5. | 1. | 1. | 8. | 0. | 03. 04. | Salario Escolar | 2 547 549,84 | 3% |
| 5. | 1. | 1. | 8. | 0. | 03. 99. | Otros incentivos salariales | 1 299 609,00 | 2% |
| 5. | 1. | 1. | 8. | 0. | 04. | CONTRIBUCIÓN PATRONAL AL DESARROLLO Y LA SEGURIDAD SOCIAL | 4 990 764,29 | 7% |
| 5. | 1. | 1. | 8. | 0. | 04. 01. | Contribución Patronal al Seguro de Salud de la CCSS 14,33% | 4 822 498,47 | 7% |
| 5. | 1. | 1. | 8. | 0. | 04. 05 | Contribución Patronal al Banco Popular y de Desarrollo Comunal 0,50% | 168 265,82 | 0% |
| 5. | 1. | 1. | 8. | 0. | 05. | CONTRIBUCIÓN PATRONAL FONDO DE PENSIONES Y OTROS FONDOS DE CAP. | 1 568 237,46 | 2% |
| 5. | 1. | 1. | 8. | 0. | 05. 01. | Contribución patronal al Seguro de Pensiones de la CCSS 0,16% | 53 845,06 | 0% |
| 5. | 1. | 1. | 8. | 0. | 05. 02. | Aporte Patronal al Régimen Obligatorio de Pensiones Complementarias. 1,50% | 504 797,47 | 1% |
| 5. | 1. | 1. | 8. | 0. | 05. 03. | Aporte Patronal al Fondo de Capitalización Laboral.3,00% | 1 009 594,93 | 1% |
| 5. | 1. | 1. | 8. | 1. | | SERVICIO | 24 889 982,28 | 34% |
| 5. | 1. | 1. | 8. | 1. | 01. | ALQUILERES | - | 0% |
| 5. | 1. | 1. | 8. | 1. | 01. 01. | Alquiler de edificios, locales y terrenos | - | 0% |
| 5. | 1. | 1. | 8. | 1. | 01. 02. | Alquiler de maquinaria, equipo y mobiliario. | - | 0% |
| 5. | 1. | 1. | 8. | 1. | 01. 03. | Alquiler de equipo de computo | - | 0% |
| 5. | 1. | 1. | 8. | 1. | 02. | SERVICIOS BÁSICOS | - | 0% |
| 5. | 1. | 1. | 8. | 1. | 02. 02. | Servicios de energía eléctrica | - | 0% |
| 5. | 1. | 1. | 8. | 1. | 02. 03. | Servicio de correo. | - | 0% |
| 5. | 1. | 1. | 8. | 1. | 02. 04. | Servicio de telecomunicaciones. | - | 0% |
| 5. | 1. | 1. | 8. | 1. | 02. 99. | Otros servicios básicos. | - | 0% |
| 5. | 1. | 1. | 8. | 1. | 03. | SERVICIOS COMERCIALES Y FINANCIEROS | 15 000 000,00 | 21% |
| 5. | 1. | 1. | 8. | 1. | 03. 01. | Información | - | 0% |
| 5. | 1. | 1. | 8. | 1. | 03. 02. | Publicidad y propaganda. | - | 0% |
| 5. | 1. | 1. | 8. | 1. | 03. 03. | Impresión, encuadernación y otros. | - | 0% |
| 5. | 1. | 1. | 8. | 1. | 03. 04. | Transporte de bienes | - | 0% |
| 5. | 1. | 1. | 8. | 1. | 03. 06. | Comisiones y gastos por servicios financieros y comerciales. | 15 000 000,00 | 21% |
| 5. | 1. | 1. | 8. | 1. | 04. | SERVICIOS DE GESTIÓN Y APOYO | 7 200 000,00 | 10% |
| 5. | 1. | 1. | 8. | 1. | 04. 01. | Servicios médicos y de laboratorio. | - | 0% |
| 5. | 1. | 1. | 8. | 1. | 04. 02. | Servicios jurídicos. | - | 0% |
| 5. | 1. | 1. | 8. | 1. | 04. 02. 01. | Servicios jurídicos del Concejo Municipal | - | 0% |
| 5. | 1. | 1. | 8. | 1. | 04. 02. 02. | Servicios jurídicos Administrativos | - | 0% |
| 5. | 1. | 1. | 8. | 1. | 04. 03. | Servicios de ingeniería | - | 0% |
| 5. | 1. | 1. | 8. | 1. | 04. 04. | Servicios en ciencias económicas y sociales | - | 0% |
| 5. | 1. | 1. | 8. | 1. | 04. 06. | Otros servicios generales | - | 0% |
| 5. | 1. | 1. | 8. | 1. | 04. 99. | Otros servicios de gestión y apoyo | 7 200 000,00 | 10% |
| 5. | 1. | 1. | 8. | 1. | 05. | GASTOS DE VIAJE Y DE TRANSPORTE | 75 000,00 | 0% |
| 5. | 1. | 1. | 8. | 1. | 05. 01. | Transporte dentro del país | 25 000,00 | 0% |
| 5. | 1. | 1. | 8. | 1. | 05. 02. | Viáticos dentro del país. | 50 000,00 | 0% |
| 5. | 1. | 1. | 8. | 1. | 06. | SEGUROS, REASEGUROS Y OTRAS OBLIGACIONES | 2 374 982,28 | 3% |
| 5. | 1. | 1. | 8. | 1. | 06. 01. | Seguros | 2 374 982,28 | 3% |
| 5. | 1. | 1. | 8. | 1. | 06. 01. | Seguro de vehículos | - | 0% |
| 5. | 1. | 1. | 8. | 1. | 06. 02. | Seguro de incendio. | - | 0% |
| 5. | 1. | 1. | 8. | 1. | 06. 03. | Seguro de responsabilidad civil. | - | 0% |
| 5. | 1. | 1. | 8. | 1. | 06. 04. | Seguro de riesgo del trabajo | 874 982,28 | 1% |
| 5. | 1. | 1. | 8. | 1. | 06. 05. | Seguro de maquinaria y equipo | - | 0% |
| 5. | 1. | 1. | 8. | 1. | 06. 07. | Seguro dinero en tránsito | 1 500 000,00 | 2% |
| 5. | 1. | 1. | 8. | 1. | 06. 08. | Seguro equipo electrónico | - | 0% |
| 5. | 1. | 1. | 8. | 1. | 06. 09. | Seguro de equipo contratista | - | 0% |
| 5. | 1. | 1. | 8. | 1. | 07. | CAPACITACIÓN Y PROTOCOLO | - | 0% |
| 5. | 1. | 1. | 8. | 1. | 07. 01. | Actividades de capacitación. | - | 0% |
| 5. | 1. | 1. | 8. | 1. | 07. 02. | Actividades protocolarias y sociales | - | 0% |
| 5. | 1. | 1. | 8. | 1. | 07. 03. | Gastos de representación institucional | - | 0% |

MUNICIPALIDAD DE NARANJO

ACTA DE LA SESION EXTRAORDINARIA N° 22 DEL 19 DE SETIE MBRE DEL 2017.

221



MUNICIPALIDAD DE NARANJO

PRESUPUESTO INICIAL 2018

DETALLE DE EGRESOS

NIVEL DE APROBACIÓN INTERNO

65

[MENU](#)

1.Programa I. Dirección y Administración General

1.Dirección Administrativa

8.Tesorería

| CODIGO | | | | | | DETALLE | ASIGNACION PRESUPUESTARIA | |
|--------|----|----|----|----|---------|--|---------------------------|----|
| | | | | | | | MONTO | % |
| 5. | 1. | 1. | 8. | 1. | 08. | MANTENIMIENTO Y REPARACIÓN | 240 000,00 | 0% |
| 5. | 1. | 1. | 8. | 1. | 08. 01. | Mantenimiento de Edificios y Locales | - | 0% |
| 5. | 1. | 1. | 8. | 1. | 08. 02. | Mantenimiento de vías de comunicación | - | 0% |
| 5. | 1. | 1. | 8. | 1. | 08. 03. | Mantenimiento de instalaciones y otras obras | - | 0% |
| 5. | 1. | 1. | 8. | 1. | 08. 04. | Mantenimiento y reparación de equipo para la producción. | - | 0% |
| 5. | 1. | 1. | 8. | 1. | 08. 05. | Mantenimiento y reparación de equipo de transporte. | - | 0% |
| 5. | 1. | 1. | 8. | 1. | 08. 06. | Mantenimiento y reparación de equipo de comunicación. | - | 0% |
| 5. | 1. | 1. | 8. | 1. | 08. 07. | Mantenimiento y reparación de equipo y mobiliario de oficina. | 80 000,00 | 0% |
| 5. | 1. | 1. | 8. | 1. | 08. 08. | Mantenimiento y reparación de equipo de cómputo y sistemas de información. | 80 000,00 | 0% |
| 5. | 1. | 1. | 8. | 1. | 08. 99. | Mantenimiento y reparación de otros equipos | 80 000,00 | 0% |
| 5. | 1. | 1. | 8. | 1. | 09. | IMPUESTOS | - | 0% |
| 5. | 1. | 1. | 8. | 1. | 09. 99. | Otros impuestos | - | 0% |
| 5. | 1. | 1. | 8. | 1. | 99. | SERVICIOS DIVERSOS | - | 0% |
| 5. | 1. | 1. | 8. | 1. | 99. 02. | Intereses moratorios y multas | - | 0% |
| 5. | 1. | 1. | 8. | 1. | 99. 05. | Deducibles | - | 0% |
| 5. | 1. | 1. | 8. | 2. | | MATERIALES Y SUMINISTROS | 5 000 000,00 | 7% |
| 5. | 1. | 1. | 8. | 2. | 01. | PRODUCTOS QUÍMICOS Y CONEXOS. | 1 500 000,00 | 2% |
| 5. | 1. | 1. | 8. | 2. | 01. 01. | Combustibles y lubricantes. | - | 0% |
| 5. | 1. | 1. | 8. | 2. | 01. .02 | Productos farmacéuticos y medicinales | - | 0% |
| 5. | 1. | 1. | 8. | 2. | 01. .04 | Tintas, pinturas y diluyentes. | 1 500 000,00 | 2% |
| 5. | 1. | 1. | 8. | 2. | 01. 99. | Otros productos químicos. | - | 0% |
| 5. | 1. | 1. | 8. | 2. | 02. | ALIMENTOS Y PRODUCTOS AGROPECUARIOS | - | 0% |
| 5. | 1. | 1. | 8. | 2. | 02. 02. | Productos agroforestales | - | 0% |
| 5. | 1. | 1. | 8. | 2. | 03. | MATERIALES Y PRODUCTOS DE USO EN LA CONSTRUCCIÓN Y MANTENIMIENTO | 50 000,00 | 0% |
| 5. | 1. | 1. | 8. | 2. | 03. 01. | Materiales y productos metálicos | - | 0% |
| 5. | 1. | 1. | 8. | 2. | 03. 02. | Materiales y productos minerales y asfálticos | - | 0% |
| 5. | 1. | 1. | 8. | 2. | 03. 03. | Madera y sus derivados | - | 0% |
| 5. | 1. | 1. | 8. | 2. | 03. 04. | Materiales y productos eléctricos, telefónicos y de computo | 50 000,00 | 0% |
| 5. | 1. | 1. | 8. | 2. | 03. 05. | Materiales y productos de vidrio | - | 0% |
| 5. | 1. | 1. | 8. | 2. | 03. 06. | Materiales y productos de plástico | - | 0% |
| 5. | 1. | 1. | 8. | 2. | 03. 99. | Otros materiales y productos de uso en la construcción | - | 0% |
| 5. | 1. | 1. | 8. | 2. | 04. | HERRAMIENTAS, REPUESTOS Y ACCESORIOS | - | 0% |
| 5. | 1. | 1. | 8. | 2. | 04. 01. | Herramientas e instrumentos. | - | 0% |
| 5. | 1. | 1. | 8. | 2. | 04. 02. | Repuestos y accesorios. | - | 0% |
| 5. | 1. | 1. | 8. | 2. | 99. | ÚTILES, MATERIALES Y SUMINISTROS DIVERSOS. | 3 450 000,00 | 5% |
| 5. | 1. | 1. | 8. | 2. | 99. 01. | Útiles y materiales de oficina y computo. | 300 000,00 | 0% |
| 5. | 1. | 1. | 8. | 2. | 99. .02 | Útiles y materiales, hospitalarios y de investigación | - | 0% |
| 5. | 1. | 1. | 8. | 2. | 99. .03 | Productos de papel, cartón e impresos. | 3 000 000,00 | 4% |
| 5. | 1. | 1. | 8. | 2. | 99. .04 | Textiles y vestuarios. | - | 0% |
| 5. | 1. | 1. | 8. | 2. | 99. .05 | Útiles y materiales de limpieza. | - | 0% |
| 5. | 1. | 1. | 8. | 2. | 99. .06 | Útiles y materiales de resguardo y seguridad. | - | 0% |
| 5. | 1. | 1. | 8. | 2. | 99. .07 | Útiles y materiales de cocina y comedor. | - | 0% |
| 5. | 1. | 1. | 8. | 2. | 99. 99. | Otros útiles, materiales y suministros | 150 000,00 | 0% |

222

223

MUNICIPALIDAD DE NARANJO

ACTA DE LA SESION EXTRAORDINARIA N° 22 DEL 19 DE SETIE MBRE DEL 2017.



MUNICIPALIDAD DE NARANJO
PRESUPUESTO INICIAL 2018

66

DETALLE DE EGRESOS
NIVEL DE APROBACIÓN INTERNO

1.Programa I. Dirección y Administración General

[MENU](#)

1.Dirección Administrativa

9.Archivo

| CODIGO | | | | | | | DETALLE | ASIGNACION PRESUPUESTARIA | |
|--------|----|----|----|----|-----|-----|--|---------------------------|----------|
| | | | | | | | | MONTO | % |
| | | | | | | | TOTAL PRESUPUESTADO | - | #¡DIV/0! |
| 5. | 1. | 1. | 9. | 0. | | | REMUNERACIONES | - | #¡DIV/0! |
| 5. | 1. | 1. | 9. | 0. | 01. | | REMUNERACIONES BÁSICAS | - | #¡DIV/0! |
| 5. | 1. | 1. | 9. | 0. | 01. | 01. | Sueldos para cargos fijos | - | #¡DIV/0! |
| 5. | 1. | 1. | 9. | 0. | 01. | 02. | Jornales | - | #¡DIV/0! |
| 5. | 1. | 1. | 9. | 0. | 01. | 03. | Servicios Especiales | - | #¡DIV/0! |
| 5. | 1. | 1. | 9. | 0. | 01. | 05. | Suplencias | - | #¡DIV/0! |
| 5. | 1. | 1. | 9. | 0. | 02. | | REMUNERACIONES EVENTUALES | - | #¡DIV/0! |
| 5. | 1. | 1. | 9. | 0. | 02. | 01. | Tiempo extraordinario | - | #¡DIV/0! |
| 5. | 1. | 1. | 9. | 0. | 02. | 02. | Recargo de funciones | - | #¡DIV/0! |
| 5. | 1. | 1. | 9. | 0. | 02. | 03. | Disponibilidad | - | #¡DIV/0! |
| 5. | 1. | 1. | 9. | 0. | 02. | 04. | Compensación de vacaciones | - | #¡DIV/0! |
| 5. | 1. | 1. | 9. | 0. | 03. | | INCENTIVOS SALÁRIALES | - | #¡DIV/0! |
| 5. | 1. | 1. | 9. | 0. | 03. | 01. | Retribución por años de servicio | - | #¡DIV/0! |
| 5. | 1. | 1. | 9. | 0. | 03. | 02. | Restricción al ejercicio liberal de la profesión | - | #¡DIV/0! |
| 5. | 1. | 1. | 9. | 0. | 03. | 03. | Decimotercer mes | - | #¡DIV/0! |
| 5. | 1. | 1. | 9. | 0. | 03. | 04. | Salario Escolar | - | #¡DIV/0! |
| 5. | 1. | 1. | 9. | 0. | 03. | 99. | Otros incentivos salariales | - | #¡DIV/0! |
| 5. | 1. | 1. | 9. | 0. | 04. | | CONTRIBUCIÓN PATRONAL AL DESARROLLO Y LA SEGURIDAD SOCIAL | - | #¡DIV/0! |
| 5. | 1. | 1. | 9. | 0. | 04. | 01. | Contribución Patronal al Seguro de Salud de la CCSS 14,33% | - | #¡DIV/0! |
| 5. | 1. | 1. | 9. | 0. | 04. | 05. | Contribución Patronal al Banco Popular y de Desarrollo Comunal 0,50% | - | #¡DIV/0! |
| 5. | 1. | 1. | 9. | 0. | 05. | | CONTRIBUCIÓN PATRONAL FONDO DE PENSIONES Y OTROS FONDOS DE CAP. | - | #¡DIV/0! |
| 5. | 1. | 1. | 9. | 0. | 05. | 01. | Contribución patronal al Seguro de Pensiones de la CCSS 0,16% | - | #¡DIV/0! |
| 5. | 1. | 1. | 9. | 0. | 05. | 02. | Aporte Patronal al Régimen Obligatorio de Pensiones Complementarias. 1,50% | - | #¡DIV/0! |
| 5. | 1. | 1. | 9. | 0. | 05. | 03. | Aporte Patronal al Fondo de Capitalización Laboral.3,00% | - | #¡DIV/0! |
| 5. | 1. | 1. | 9. | 1. | | | SERVICIO | - | #¡DIV/0! |
| 5. | 1. | 1. | 9. | 1. | 01. | | ALQUILERES | - | #¡DIV/0! |
| 5. | 1. | 1. | 9. | 1. | 01. | 01. | Alquiler de edificios, locales y terrenos | - | #¡DIV/0! |
| 5. | 1. | 1. | 9. | 1. | 01. | 02. | Alquiler de maquinaria, equipo y mobiliario. | - | #¡DIV/0! |
| 5. | 1. | 1. | 9. | 1. | 01. | 03. | Alquiler de equipo de computo | - | #¡DIV/0! |
| 5. | 1. | 1. | 9. | 1. | 02. | | SERVICIOS BÁSICOS | - | #¡DIV/0! |
| 5. | 1. | 1. | 9. | 1. | 02. | 02. | Servicios de energía eléctrica | - | #¡DIV/0! |
| 5. | 1. | 1. | 9. | 1. | 02. | 03. | Servicio de correo. | - | #¡DIV/0! |
| 5. | 1. | 1. | 9. | 1. | 02. | 04. | Servicio de telecomunicaciones. | - | #¡DIV/0! |
| 5. | 1. | 1. | 9. | 1. | 02. | 99. | Otros servicios básicos. | - | #¡DIV/0! |
| 5. | 1. | 1. | 9. | 1. | 03. | | SERVICIOS COMERCIALES Y FINANCIEROS | - | #¡DIV/0! |
| 5. | 1. | 1. | 9. | 1. | 03. | 01. | Información | - | #¡DIV/0! |
| 5. | 1. | 1. | 9. | 1. | 03. | 02. | Publicidad y propaganda. | - | #¡DIV/0! |
| 5. | 1. | 1. | 9. | 1. | 03. | 03. | Impresión, encuadernación y otros. | - | #¡DIV/0! |
| 5. | 1. | 1. | 9. | 1. | 03. | 04. | Transporte de bienes | - | #¡DIV/0! |
| 5. | 1. | 1. | 9. | 1. | 03. | 06. | Comisiones y gastos por servicios financieros y comerciales. | - | #¡DIV/0! |
| 5. | 1. | 1. | 9. | 1. | 04. | | SERVICIOS DE GESTIÓN Y APOYO | - | #¡DIV/0! |
| 5. | 1. | 1. | 9. | 1. | 04. | 01. | Servicios médicos y de laboratorio. | - | #¡DIV/0! |
| 5. | 1. | 1. | 9. | 1. | 04. | 02. | Servicios jurídicos. | - | #¡DIV/0! |
| 5. | 1. | 1. | 9. | 1. | 04. | 02. | 01. Servicios jurídicos del Concejo Municipal | - | #¡DIV/0! |
| 5. | 1. | 1. | 9. | 1. | 04. | 02. | 02. Servicios jurídicos Administrativos | - | #¡DIV/0! |
| 5. | 1. | 1. | 9. | 1. | 04. | 03. | Servicios de ingeniería | - | #¡DIV/0! |
| 5. | 1. | 1. | 9. | 1. | 04. | 04. | Servicios en ciencias economicas y sociales | - | #¡DIV/0! |
| 5. | 1. | 1. | 9. | 1. | 04. | 06. | Otros servicios generales | - | #¡DIV/0! |
| 5. | 1. | 1. | 9. | 1. | 04. | 99. | Otros servicios de gestión y apoyo | - | #¡DIV/0! |
| 5. | 1. | 1. | 9. | 1. | 05. | | GASTOS DE VIAJE Y DE TRANSPORTE | - | #¡DIV/0! |
| 5. | 1. | 1. | 9. | 1. | 05. | 01. | Transporte dentro del país | - | #¡DIV/0! |
| 5. | 1. | 1. | 9. | 1. | 05. | 02. | Viáticos dentro del país. | - | #¡DIV/0! |
| 5. | 1. | 1. | 9. | 1. | 06. | | SEGUROS, REASEGUROS Y OTRAS OBLIGACIONES | - | #¡DIV/0! |
| 5. | 1. | 1. | 9. | 1. | 06. | 01. | Seguros | - | #¡DIV/0! |
| 5. | 1. | 1. | 9. | 1. | 06. | 01. | Seguro de vehículos | - | #¡DIV/0! |
| 5. | 1. | 1. | 9. | 1. | 06. | 02. | Seguro de incendio. | - | #¡DIV/0! |
| 5. | 1. | 1. | 9. | 1. | 06. | 03. | Seguro de responsabilidad civil. | - | #¡DIV/0! |
| 5. | 1. | 1. | 9. | 1. | 06. | 04. | Seguro de riesgo del trabajo | - | #¡DIV/0! |
| 5. | 1. | 1. | 9. | 1. | 06. | 05. | Seguro de maquinaria y equipo | - | #¡DIV/0! |
| 5. | 1. | 1. | 9. | 1. | 06. | 07. | Seguro dinero en transitio | - | #¡DIV/0! |
| 5. | 1. | 1. | 9. | 1. | 06. | 08. | Seguro equipo electrónico | - | #¡DIV/0! |
| 5. | 1. | 1. | 9. | 1. | 06. | 09. | Seguro de equipo contratista | - | #¡DIV/0! |
| 5. | 1. | 1. | 9. | 1. | 07. | | CAPACITACIÓN Y PROTOCOLO | - | #¡DIV/0! |
| 5. | 1. | 1. | 9. | 1. | 07. | 01. | Actividades de capacitación. | - | #¡DIV/0! |
| 5. | 1. | 1. | 9. | 1. | 07. | 02. | Actividades protocolarias y sociales | - | #¡DIV/0! |
| 5. | 1. | 1. | 9. | 1. | 07. | 03. | Gastos de representación institucional | - | #¡DIV/0! |

MUNICIPALIDAD DE NARANJO

ACTA DE LA SESION EXTRAORDINARIA N° 22 DEL 19 DE SETIE MBRE DEL 2017.

225



MUNICIPALIDAD DE NARANJO

PRESUPUESTO INICIAL 2018

DETALLE DE EGRESOS

NIVEL DE APROBACIÓN INTERNO

67

[MENU](#)

1.Programa I. Dirección y Administración General

1.Dirección Administrativa

9.Archivo

| CODIGO | | | | | | DETALLE | ASIGNACION PRESUPUESTARIA | |
|--------|----|----|----|----|---------|--|---------------------------|----------|
| | | | | | | | MONTO | % |
| 5. | 1. | 1. | 9. | 1. | 08. | MANTENIMIENTO Y REPARACIÓN | - | #¡DIV/0! |
| 5. | 1. | 1. | 9. | 1. | 08. 01. | Mantenimiento de Edificios y Locales | - | #¡DIV/0! |
| 5. | 1. | 1. | 9. | 1. | 08. 02. | Mantenimiento de vías de comunicación | - | #¡DIV/0! |
| 5. | 1. | 1. | 9. | 1. | 08. 03. | Mantenimiento de instalaciones y otras obras | - | #¡DIV/0! |
| 5. | 1. | 1. | 9. | 1. | 08. 04. | Mantenimiento y reparación de equipo para la producción. | - | #¡DIV/0! |
| 5. | 1. | 1. | 9. | 1. | 08. 05. | Mantenimiento y reparación de equipo de transporte. | - | #¡DIV/0! |
| 5. | 1. | 1. | 9. | 1. | 08. 06. | Mantenimiento y reparación de equipo de comunicación. | - | #¡DIV/0! |
| 5. | 1. | 1. | 9. | 1. | 08. 07. | Mantenimiento y reparación de equipo y mobiliario de oficina. | - | #¡DIV/0! |
| 5. | 1. | 1. | 9. | 1. | 08. 08. | Mantenimiento y reparación de equipo de cómputo y sistemas de información. | - | #¡DIV/0! |
| 5. | 1. | 1. | 9. | 1. | 08. 99. | Mantenimiento y reparación de otros equipos | - | #¡DIV/0! |
| 5. | 1. | 1. | 9. | 1. | 09. | IMPUESTOS | - | #¡DIV/0! |
| 5. | 1. | 1. | 9. | 1. | 09. 99. | Otros impuestos | - | #¡DIV/0! |
| 5. | 1. | 1. | 9. | 1. | 99. | SERVICIOS DIVERSOS | - | #¡DIV/0! |
| 5. | 1. | 1. | 9. | 1. | 99. 02. | Intereses moratorios y multas | - | #¡DIV/0! |
| 5. | 1. | 1. | 9. | 1. | 99. 05. | Deducibles | - | #¡DIV/0! |
| 5. | 1. | 1. | 9. | 2. | | MATERIALES Y SUMINISTROS | - | #¡DIV/0! |
| 5. | 1. | 1. | 9. | 2. | 01. | PRODUCTOS QUÍMICOS Y CONEXOS. | - | #¡DIV/0! |
| 5. | 1. | 1. | 9. | 2. | 01. 01. | Combustibles y lubricantes. | - | #¡DIV/0! |
| 5. | 1. | 1. | 9. | 2. | 01. .02 | Productos farmacéuticos y medicinales | - | #¡DIV/0! |
| 5. | 1. | 1. | 9. | 2. | 01. .04 | Tintas, pinturas y diluyentes. | - | #¡DIV/0! |
| 5. | 1. | 1. | 9. | 2. | 01. 99. | Otros productos químicos. | - | #¡DIV/0! |
| 5. | 1. | 1. | 9. | 2. | 02. | ALIMENTOS Y PRODUCTOS AGROPECUARIOS | - | #¡DIV/0! |
| 5. | 1. | 1. | 9. | 2. | 02. 02. | Productos agroforestales | - | #¡DIV/0! |
| 5. | 1. | 1. | 9. | 2. | 03. | MATERIALES Y PRODUCTOS DE USO EN LA CONSTRUCCIÓN Y MANTENIMIENTO | - | #¡DIV/0! |
| 5. | 1. | 1. | 9. | 2. | 03. 01. | Materiales y productos metálicos | - | #¡DIV/0! |
| 5. | 1. | 1. | 9. | 2. | 03. 02. | Materiales y productos minerales y asfálticos | - | #¡DIV/0! |
| 5. | 1. | 1. | 9. | 2. | 03. 03. | Madera y sus derivados | - | #¡DIV/0! |
| 5. | 1. | 1. | 9. | 2. | 03. 04. | Materiales y productos eléctricos, telefónicos y de computo | - | #¡DIV/0! |
| 5. | 1. | 1. | 9. | 2. | 03. 05. | Materiales y productos de vidrio | - | #¡DIV/0! |
| 5. | 1. | 1. | 9. | 2. | 03. 06. | Materiales y productos de plástico | - | #¡DIV/0! |
| 5. | 1. | 1. | 9. | 2. | 03. 99. | Otros materiales y productos de uso en la construcción | - | #¡DIV/0! |
| 5. | 1. | 1. | 9. | 2. | 04. | HERRAMIENTAS, REPUESTOS Y ACCESORIOS | - | #¡DIV/0! |
| 5. | 1. | 1. | 9. | 2. | 04. 01. | Herramientas e instrumentos. | - | #¡DIV/0! |
| 5. | 1. | 1. | 9. | 2. | 04. 02. | Repuestos y accesorios. | - | #¡DIV/0! |
| 5. | 1. | 1. | 9. | 2. | 99. | ÚTILES, MATERIALES Y SUMINISTROS DIVERSOS. | - | #¡DIV/0! |
| 5. | 1. | 1. | 9. | 2. | 99. 01. | Útiles y materiales de oficina y computo. | - | #¡DIV/0! |
| 5. | 1. | 1. | 9. | 2. | 99. .02 | Útiles y materiales, hospitalarios y de investigación | - | #¡DIV/0! |
| 5. | 1. | 1. | 9. | 2. | 99. .03 | Productos de papel, cartón e impresos. | - | #¡DIV/0! |
| 5. | 1. | 1. | 9. | 2. | 99. .04 | Textiles y vestuarios. | - | #¡DIV/0! |
| 5. | 1. | 1. | 9. | 2. | 99. .05 | Útiles y materiales de limpieza. | - | #¡DIV/0! |
| 5. | 1. | 1. | 9. | 2. | 99. .06 | Útiles y materiales de resguardo y seguridad. | - | #¡DIV/0! |
| 5. | 1. | 1. | 9. | 2. | 99. .07 | Útiles y materiales de cocina y comedor. | - | #¡DIV/0! |
| 5. | 1. | 1. | 9. | 2. | 99. 99. | Otros útiles, materiales y suministros | - | #¡DIV/0! |

226

227

MUNICIPALIDAD DE NARANJO

ACTA DE LA SESION EXTRAORDINARIA N° 22 DEL 19 DE SETIE MBRE DEL 2017.



MUNICIPALIDAD DE NARANJO
PRESUPUESTO INICIAL 2018

68

DETALLE DE EGRESOS
NIVEL DE APROBACIÓN INTERNO

1.Programa I. Dirección y Administración General

[MENU](#)

1.Dirección Administrativa

10.Plataforma de Servicios

| CODIGO | | | | | | DETALLE | ASIGNACION PRESUPUESTARIA | |
|--------|----|----|-----|----|-------------|--|---------------------------|-------------|
| | | | | | | | MONTO | % |
| | | | | | | TOTAL PRESUPUESTADO | 33 403 004,50 | 100% |
| 5. | 1. | 1. | 10. | 0. | | REMUNERACIONES | 23 156 978,27 | 69% |
| 5. | 1. | 1. | 10. | 0. | 01. | REMUNERACIONES BÁSICAS | 12 642 311,10 | 38% |
| 5. | 1. | 1. | 10. | 0. | 01. 01. | Sueldos para cargos fijos | 12 642 311,10 | 38% |
| 5. | 1. | 1. | 10. | 0. | 01. 02. | Jornales | - | 0% |
| 5. | 1. | 1. | 10. | 0. | 01. 03. | Servicios Especiales | - | 0% |
| 5. | 1. | 1. | 10. | 0. | 01. 05. | Suplencias | - | 0% |
| 5. | 1. | 1. | 10. | 0. | 02. | REMUNERACIONES EVENTUALES | - | 0% |
| 5. | 1. | 1. | 10. | 0. | 02. 01. | Tiempo extraordinario | - | 0% |
| 5. | 1. | 1. | 10. | 0. | 02. 02. | Recargo de funciones | - | 0% |
| 5. | 1. | 1. | 10. | 0. | 02. 03. | Disponibilidad | - | 0% |
| 5. | 1. | 1. | 10. | 0. | 02. 04. | Compensación de vacaciones | - | 0% |
| 5. | 1. | 1. | 10. | 0. | 03. | INCENTIVOS SALÁRIALES | 6 983 782,04 | 21% |
| 5. | 1. | 1. | 10. | 0. | 03. 01. | Retribución por años de servicio | 4 102 668,72 | 12% |
| 5. | 1. | 1. | 10. | 0. | 03. 02. | Restricción al ejercicio liberal de la profesión | - | 0% |
| 5. | 1. | 1. | 10. | 0. | 03. 03. | Decimotercer mes | 1 509 699,47 | 5% |
| 5. | 1. | 1. | 10. | 0. | 03. 04. | Salario Escolar | 1 371 413,85 | 4% |
| 5. | 1. | 1. | 10. | 0. | 03. 99. | Otros incentivos salariales | - | 0% |
| 5. | 1. | 1. | 10. | 0. | 04. | CONTRIBUCIÓN PATRONAL AL DESARROLLO Y LA SEGURIDAD SOCIAL | 2 686 661,18 | 8% |
| 5. | 1. | 1. | 10. | 0. | 04. 01. | Contribución Patronal al Seguro de Salud de la CCSS 14,33% | 2 596 079,21 | 8% |
| 5. | 1. | 1. | 10. | 0. | 04. 05 | Contribución Patronal al Banco Popular y de Desarrollo Comunal 0,50% | 90 581,97 | 0% |
| 5. | 1. | 1. | 10. | 0. | 05. | CONTRIBUCIÓN PATRONAL FONDO DE PENSIONES Y OTROS FONDOS DE CAP. | 844 223,94 | 3% |
| 5. | 1. | 1. | 10. | 0. | 05. 01. | Contribución patronal al Seguro de Pensiones de la CCSS 0,16% | 28 986,23 | 0% |
| 5. | 1. | 1. | 10. | 0. | 05. 02. | Aporte Patronal al Régimen Obligatorio de Pensiones Complementarias. 1,50% | 271 745,91 | 1% |
| 5. | 1. | 1. | 10. | 0. | 05. 03. | Aporte Patronal al Fondo de Capitalización Laboral.3,00% | 543 491,81 | 2% |
| 5. | 1. | 1. | 10. | 1. | | SERVICIO | 8 546 026,24 | 26% |
| 5. | 1. | 1. | 10. | 1. | 01. | ALQUILERES | - | 0% |
| 5. | 1. | 1. | 10. | 1. | 01. 01. | Alquiler de edificios, locales y terrenos | - | 0% |
| 5. | 1. | 1. | 10. | 1. | 01. 02. | Alquiler de maquinaria, equipo y mobiliario. | - | 0% |
| 5. | 1. | 1. | 10. | 1. | 01. 03. | Alquiler de equipo de computo | - | 0% |
| 5. | 1. | 1. | 10. | 1. | 02. | SERVICIOS BÁSICOS | - | 0% |
| 5. | 1. | 1. | 10. | 1. | 02. 02. | Servicios de energía eléctrica | - | 0% |
| 5. | 1. | 1. | 10. | 1. | 02. 03. | Servicio de correo. | - | 0% |
| 5. | 1. | 1. | 10. | 1. | 02. 04. | Servicio de telecomunicaciones. | - | 0% |
| 5. | 1. | 1. | 10. | 1. | 02. 99. | Otros servicios básicos. | - | 0% |
| 5. | 1. | 1. | 10. | 1. | 03. | SERVICIOS COMERCIALES Y FINANCIEROS | 7 000 000,00 | 21% |
| 5. | 1. | 1. | 10. | 1. | 03. 01. | Información | - | 0% |
| 5. | 1. | 1. | 10. | 1. | 03. 02. | Publicidad y propaganda. | - | 0% |
| 5. | 1. | 1. | 10. | 1. | 03. 03. | Impresión, encuadernación y otros. | - | 0% |
| 5. | 1. | 1. | 10. | 1. | 03. 04. | Transporte de bienes | - | 0% |
| 5. | 1. | 1. | 10. | 1. | 03. 06. | Comisiones y gastos por servicios financieros y comerciales. | 7 000 000,00 | 21% |
| 5. | 1. | 1. | 10. | 1. | 04. | SERVICIOS DE GESTIÓN Y APOYO | - | 0% |
| 5. | 1. | 1. | 10. | 1. | 04. 01. | Servicios médicos y de laboratorio. | - | 0% |
| 5. | 1. | 1. | 10. | 1. | 04. 02. | Servicios jurídicos. | - | 0% |
| 5. | 1. | 1. | 10. | 1. | 04. 02. 01. | Servicios jurídicos del Concejo Municipal | - | 0% |
| 5. | 1. | 1. | 10. | 1. | 04. 02. 02. | Servicios jurídicos Administrativos | - | 0% |
| 5. | 1. | 1. | 10. | 1. | 04. 03. | Servicios de ingeniería | - | 0% |
| 5. | 1. | 1. | 10. | 1. | 04. 04. | Servicios en ciencias economicas y sociales | - | 0% |
| 5. | 1. | 1. | 10. | 1. | 04. 06. | Otros servicios generales | - | 0% |
| 5. | 1. | 1. | 10. | 1. | 04. 99. | Otros servicios de gestión y apoyo | - | 0% |
| 5. | 1. | 1. | 10. | 1. | 05. | GASTOS DE VIAJE Y DE TRANSPORTE | 75 000,00 | 0% |
| 5. | 1. | 1. | 10. | 1. | 05. 01. | Transporte dentro del país | 25 000,00 | 0% |
| 5. | 1. | 1. | 10. | 1. | 05. 02. | Viáticos dentro del país. | 50 000,00 | 0% |
| 5. | 1. | 1. | 10. | 1. | 06. | SEGUROS, REASEGUROS Y OTRAS OBLIGACIONES | 471 026,24 | 1% |
| 5. | 1. | 1. | 10. | 1. | 06. 01. | Seguros | 471 026,24 | 1% |
| 5. | 1. | 1. | 10. | 1. | 06. 01. | Seguro de vehículos | - | 0% |
| 5. | 1. | 1. | 10. | 1. | 06. 02. | Seguro de incendio. | - | 0% |
| 5. | 1. | 1. | 10. | 1. | 06. 03. | Seguro de responsabilidad civil. | - | 0% |
| 5. | 1. | 1. | 10. | 1. | 06. 04. | Seguro de riesgo del trabajo | 471 026,24 | 1% |
| 5. | 1. | 1. | 10. | 1. | 06. 05. | Seguro de maquinaria y equipo | - | 0% |
| 5. | 1. | 1. | 10. | 1. | 06. 07. | Seguro dinero en transitio | - | 0% |
| 5. | 1. | 1. | 10. | 1. | 06. 08. | Seguro equipo electrónico | - | 0% |
| 5. | 1. | 1. | 10. | 1. | 06. 09. | Seguro de equipo contratista | - | 0% |
| 5. | 1. | 1. | 10. | 1. | 07. | CAPACITACIÓN Y PROTOCOLO | 600 000,00 | 2% |
| 5. | 1. | 1. | 10. | 1. | 07. 01. | Actividades de capacitación. | 600 000,00 | 2% |
| 5. | 1. | 1. | 10. | 1. | 07. 02. | Actividades protocolarias y sociales | - | 0% |
| 5. | 1. | 1. | 10. | 1. | 07. 03. | Gastos de representación institucional | - | 0% |

MUNICIPALIDAD DE NARANJO

ACTA DE LA SESION EXTRAORDINARIA N° 22 DEL 19 DE SETIE MBRE DEL 2017.

229



MUNICIPALIDAD DE NARANJO

PRESUPUESTO INICIAL 2018

DETALLE DE EGRESOS

NIVEL DE APROBACIÓN INTERNO

69

[MENU](#)

1.Programa I. Dirección y Administración General

1.Dirección Administrativa

10.Plataforma de Servicios

| CODIGO | | | | | | DETALLE | ASIGNACION PRESUPUESTARIA | | |
|--------|----|----|-----|----|-----|---|--|--------------|----|
| | | | | | | | MONTO | % | |
| | | | | | | MANTENIMIENTO Y REPARACIÓN | 400 000,00 | 1% | |
| 5. | 1. | 1. | 10. | 1. | 08. | 01. | Mantenimiento de Edificios y Locales | - | 0% |
| 5. | 1. | 1. | 10. | 1. | 08. | 02. | Mantenimiento de vías de comunicación | - | 0% |
| 5. | 1. | 1. | 10. | 1. | 08. | 03. | Mantenimiento de instalaciones y otras obras | - | 0% |
| 5. | 1. | 1. | 10. | 1. | 08. | 04. | Mantenimiento y reparación de equipo para la producción. | - | 0% |
| 5. | 1. | 1. | 10. | 1. | 08. | 05. | Mantenimiento y reparación de equipo de transporte. | - | 0% |
| 5. | 1. | 1. | 10. | 1. | 08. | 06. | Mantenimiento y reparación de equipo de comunicación. | - | 0% |
| 5. | 1. | 1. | 10. | 1. | 08. | 07. | Mantenimiento y reparación de equipo y mobiliario de oficina. | 100 000,00 | 0% |
| 5. | 1. | 1. | 10. | 1. | 08. | 08. | Mantenimiento y reparación de equipo de cómputo y sistemas de información. | 300 000,00 | 1% |
| 5. | 1. | 1. | 10. | 1. | 08. | 99. | Mantenimiento y reparación de otros equipos | - | 0% |
| | | | | | | IMPUESTOS | - | 0% | |
| 5. | 1. | 1. | 10. | 1. | 09. | 99. | Otros impuestos | - | 0% |
| | | | | | | SERVICIOS DIVERSOS | - | 0% | |
| 5. | 1. | 1. | 10. | 1. | 99. | 02. | Intereses moratorios y multas | - | 0% |
| 5. | 1. | 1. | 10. | 1. | 99. | 05. | Deducibles | - | 0% |
| | | | | | | MATERIALES Y SUMINISTROS | 1 700 000,00 | 5% | |
| | | | | | | PRODUCTOS QUÍMICOS Y CONEXOS. | 1 000 000,00 | 3% | |
| 5. | 1. | 1. | 10. | 2. | 01. | 01. | Combustibles y lubricantes. | - | 0% |
| 5. | 1. | 1. | 10. | 2. | 01. | .02 | Productos farmacéuticos y medicinales | - | 0% |
| 5. | 1. | 1. | 10. | 2. | 01. | .04 | Tintas, pinturas y diluyentes. | 1 000 000,00 | 3% |
| 5. | 1. | 1. | 10. | 2. | 01. | 99. | Otros productos químicos. | - | 0% |
| | | | | | | ALIMENTOS Y PRODUCTOS AGROPECUARIOS | - | 0% | |
| 5. | 1. | 1. | 10. | 2. | 02. | 02. | Productos agroforestales | - | 0% |
| | | | | | | MATERIALES Y PRODUCTOS DE USO EN LA CONSTRUCCIÓN Y MANTENIMIENTO | 100 000,00 | 0% | |
| 5. | 1. | 1. | 10. | 2. | 03. | 01. | Materiales y productos metálicos | - | 0% |
| 5. | 1. | 1. | 10. | 2. | 03. | 02. | Materiales y productos minerales y asfálticos | - | 0% |
| 5. | 1. | 1. | 10. | 2. | 03. | 03. | Madera y sus derivados | - | 0% |
| 5. | 1. | 1. | 10. | 2. | 03. | 04. | Materiales y productos eléctricos, telefónicos y de computo | 100 000,00 | 0% |
| 5. | 1. | 1. | 10. | 2. | 03. | 05. | Materiales y productos de vidrio | - | 0% |
| 5. | 1. | 1. | 10. | 2. | 03. | 06. | Materiales y productos de plástico | - | 0% |
| 5. | 1. | 1. | 10. | 2. | 03. | 99. | Otros materiales y productos de uso en la construcción | - | 0% |
| | | | | | | HERRAMIENTAS, REPUESTOS Y ACCESORIOS | - | 0% | |
| 5. | 1. | 1. | 10. | 2. | 04. | 01. | Herramientas e instrumentos. | - | 0% |
| 5. | 1. | 1. | 10. | 2. | 04. | 02. | Repuestos y accesorios. | - | 0% |
| | | | | | | ÚTILES, MATERIALES Y SUMINISTROS DIVERSOS. | 600 000,00 | 2% | |
| 5. | 1. | 1. | 10. | 2. | 99. | 01. | Útiles y materiales de oficina y computo. | 100 000,00 | 0% |
| 5. | 1. | 1. | 10. | 2. | 99. | .02 | Útiles y materiales, hospitalarios y de investigación | - | 0% |
| 5. | 1. | 1. | 10. | 2. | 99. | .03 | Productos de papel, cartón e impresos. | 500 000,00 | 1% |
| 5. | 1. | 1. | 10. | 2. | 99. | .04 | Textiles y vestuarios. | - | 0% |
| 5. | 1. | 1. | 10. | 2. | 99. | .05 | Útiles y materiales de limpieza. | - | 0% |
| 5. | 1. | 1. | 10. | 2. | 99. | .06 | Útiles y materiales de resguardo y seguridad. | - | 0% |
| 5. | 1. | 1. | 10. | 2. | 99. | .07 | Útiles y materiales de cocina y comedor. | - | 0% |
| 5. | 1. | 1. | 10. | 2. | 99. | 99. | Otros útiles, materiales y suministros | - | 0% |

230

231

MUNICIPALIDAD DE NARANJO

ACTA DE LA SESION EXTRAORDINARIA N° 22 DEL 19 DE SETIE MBRE DEL 2017.



MUNICIPALIDAD DE NARANJO
PRESUPUESTO INICIAL 2018

70

DETALLE DE EGRESOS
NIVEL DE APROBACIÓN INTERNO

1.Programa I. Dirección y Administración General

[MENU](#)

1.Dirección Administrativa

11.Dirección Administrativa y Planificación

| CODIGO | | | | | | DETALLE | ASIGNACION PRESUPUESTARIA | |
|--------|----|----|-----|----|-------------|--|---------------------------|-------------|
| | | | | | | | MONTO | % |
| | | | | | | TOTAL PRESUPUESTADO | 40 896 366,72 | 100% |
| 5. | 1. | 1. | 11. | 0. | | REMUNERACIONES | 38 339 671,40 | 94% |
| 5. | 1. | 1. | 11. | 0. | 01. | REMUNERACIONES BÁSICAS | 13 716 296,39 | 34% |
| 5. | 1. | 1. | 11. | 0. | 01. 01. | Sueldos para cargos fijos | 13 716 296,39 | 34% |
| 5. | 1. | 1. | 11. | 0. | 01. 02. | Jornales | - | 0% |
| 5. | 1. | 1. | 11. | 0. | 01. 03. | Servicios Especiales | - | 0% |
| 5. | 1. | 1. | 11. | 0. | 01. 05. | Suplencias | - | 0% |
| 5. | 1. | 1. | 11. | 0. | 02. | REMUNERACIONES EVENTUALES | - | 0% |
| 5. | 1. | 1. | 11. | 0. | 02. 01. | Tiempo extraordinario | - | 0% |
| 5. | 1. | 1. | 11. | 0. | 02. 02. | Recargo de funciones | - | 0% |
| 5. | 1. | 1. | 11. | 0. | 02. 03. | Disponibilidad | - | 0% |
| 5. | 1. | 1. | 11. | 0. | 02. 04. | Compensación de vacaciones | - | 0% |
| 5. | 1. | 1. | 11. | 0. | 03. | INCENTIVOS SALÁRIALES | 18 777 492,44 | 46% |
| 5. | 1. | 1. | 11. | 0. | 03. 01. | Retribución por años de servicio | 4 528 469,58 | 11% |
| 5. | 1. | 1. | 11. | 0. | 03. 02. | Restricción al ejercicio liberal de la profesión | 7 546 008,95 | 18% |
| 5. | 1. | 1. | 11. | 0. | 03. 03. | Decimotercer mes | 2 499 522,22 | 6% |
| 5. | 1. | 1. | 11. | 0. | 03. 04. | Salario Escolar | 2 270 570,70 | 6% |
| 5. | 1. | 1. | 11. | 0. | 03. 99. | Otros incentivos salariales | 1 932 921,00 | 5% |
| 5. | 1. | 1. | 11. | 0. | 04. | CONTRIBUCIÓN PATRONAL AL DESARROLLO Y LA SEGURIDAD SOCIAL | 4 448 149,74 | 11% |
| 5. | 1. | 1. | 11. | 0. | 04. 01. | Contribución Patronal al Seguro de Salud de la CCSS 14,33% | 4 298 178,41 | 11% |
| 5. | 1. | 1. | 11. | 0. | 04. 05. | Contribución Patronal al Banco Popular y de Desarrollo Comunal 0,50% | 149 971,33 | 0% |
| 5. | 1. | 1. | 11. | 0. | 05. | CONTRIBUCIÓN PATRONAL FONDO DE PENSIONES Y OTROS FONDOS DE CAP. | 1 397 732,82 | 3% |
| 5. | 1. | 1. | 11. | 0. | 05. 01. | Contribución patronal al Seguro de Pensiones de la CCSS 0,16% | 47 990,83 | 0% |
| 5. | 1. | 1. | 11. | 0. | 05. 02. | Aporte Patronal al Régimen Obligatorio de Pensiones Complementarias. 1,50% | 449 914,00 | 1% |
| 5. | 1. | 1. | 11. | 0. | 05. 03. | Aporte Patronal al Fondo de Capitalización Laboral.3,00% | 899 828,00 | 2% |
| 5. | 1. | 1. | 11. | 1. | | SERVICIO | 2 206 695,32 | 5% |
| 5. | 1. | 1. | 11. | 1. | 01. | ALQUILERES | - | 0% |
| 5. | 1. | 1. | 11. | 1. | 01. 01. | Alquiler de edificios, locales y terrenos | - | 0% |
| 5. | 1. | 1. | 11. | 1. | 01. 02. | Alquiler de maquinaria, equipo y mobiliario. | - | 0% |
| 5. | 1. | 1. | 11. | 1. | 01. 03. | Alquiler de equipo de computo | - | 0% |
| 5. | 1. | 1. | 11. | 1. | 02. | SERVICIOS BÁSICOS | - | 0% |
| 5. | 1. | 1. | 11. | 1. | 02. 02. | Servicios de energía eléctrica | - | 0% |
| 5. | 1. | 1. | 11. | 1. | 02. 03. | Servicio de correo. | - | 0% |
| 5. | 1. | 1. | 11. | 1. | 02. 04. | Servicio de telecomunicaciones. | - | 0% |
| 5. | 1. | 1. | 11. | 1. | 02. 99. | Otros servicios básicos. | - | 0% |
| 5. | 1. | 1. | 11. | 1. | 03. | SERVICIOS COMERCIALES Y FINANCIEROS | - | 0% |
| 5. | 1. | 1. | 11. | 1. | 03. 01. | Información | - | 0% |
| 5. | 1. | 1. | 11. | 1. | 03. 02. | Publicidad y propaganda. | - | 0% |
| 5. | 1. | 1. | 11. | 1. | 03. 03. | Impresión, encuadernación y otros. | - | 0% |
| 5. | 1. | 1. | 11. | 1. | 03. 04. | Transporte de bienes | - | 0% |
| 5. | 1. | 1. | 11. | 1. | 03. 06. | Comisiones y gastos por servicios financieros y comerciales. | - | 0% |
| 5. | 1. | 1. | 11. | 1. | 04. | SERVICIOS DE GESTIÓN Y APOYO | - | 0% |
| 5. | 1. | 1. | 11. | 1. | 04. 01. | Servicios médicos y de laboratorio. | - | 0% |
| 5. | 1. | 1. | 11. | 1. | 04. 02. | Servicios jurídicos. | - | 0% |
| 5. | 1. | 1. | 11. | 1. | 04. 02. 01. | Servicios jurídicos del Concejo Municipal | - | 0% |
| 5. | 1. | 1. | 11. | 1. | 04. 02. 02. | Servicios jurídicos Administrativos | - | 0% |
| 5. | 1. | 1. | 11. | 1. | 04. 03. | Servicios de ingeniería | - | 0% |
| 5. | 1. | 1. | 11. | 1. | 04. 04. | Servicios en ciencias económicas y sociales | - | 0% |
| 5. | 1. | 1. | 11. | 1. | 04. 06. | Otros servicios generales | - | 0% |
| 5. | 1. | 1. | 11. | 1. | 04. 99. | Otros servicios de gestión y apoyo | - | 0% |
| 5. | 1. | 1. | 11. | 1. | 05. | GASTOS DE VIAJE Y DE TRANSPORTE | 250 000,00 | 1% |
| 5. | 1. | 1. | 11. | 1. | 05. 01. | Transporte dentro del país | 125 000,00 | 0% |
| 5. | 1. | 1. | 11. | 1. | 05. 02. | Viáticos dentro del país. | 125 000,00 | 0% |
| 5. | 1. | 1. | 11. | 1. | 06. | SEGUROS, REASEGUROS Y OTRAS OBLIGACIONES | 779 850,93 | 2% |
| 5. | 1. | 1. | 11. | 1. | 06. 01. | Seguros | 779 850,93 | 2% |
| 5. | 1. | 1. | 11. | 1. | 06. 01. | Seguro de vehículos | - | 0% |
| 5. | 1. | 1. | 11. | 1. | 06. 02. | Seguro de incendio. | - | 0% |
| 5. | 1. | 1. | 11. | 1. | 06. 03. | Seguro de responsabilidad civil. | - | 0% |
| 5. | 1. | 1. | 11. | 1. | 06. 04. | Seguro de riesgo del trabajo | 779 850,93 | 2% |
| 5. | 1. | 1. | 11. | 1. | 06. 05. | Seguro de maquinaria y equipo | - | 0% |
| 5. | 1. | 1. | 11. | 1. | 06. 07. | Seguro dinero en tránsito | - | 0% |
| 5. | 1. | 1. | 11. | 1. | 06. 08. | Seguro equipo electrónico | - | 0% |
| 5. | 1. | 1. | 11. | 1. | 06. 09. | Seguro de equipo contratista | - | 0% |
| 5. | 1. | 1. | 11. | 1. | 07. | CAPACITACIÓN Y PROTOCOLO | 1 026 844,39 | 3% |
| 5. | 1. | 1. | 11. | 1. | 07. 01. | Actividades de capacitación. | 500 000,00 | 1% |
| 5. | 1. | 1. | 11. | 1. | 07. 02. | Actividades protocolarias y sociales | 526 844,39 | 1% |
| 5. | 1. | 1. | 11. | 1. | 07. 03. | Gastos de representación institucional | - | 0% |

MUNICIPALIDAD DE NARANJO

ACTA DE LA SESION EXTRAORDINARIA N° 22 DEL 19 DE SETIE MBRE DEL 2017.

233



MUNICIPALIDAD DE NARANJO

PRESUPUESTO INICIAL 2018

DETALLE DE EGRESOS

NIVEL DE APROBACIÓN INTERNO

71

[MENU](#)

1.Programa I. Dirección y Administración General

1.Dirección Administrativa

11.Dirección Administrativa y Planificación

| CODIGO | | | | | | | DETALLE | ASIGNACION PRESUPUESTARIA | |
|--------|----|----|-----|----|-----|-----|--|---------------------------|----|
| | | | | | | | | MONTO | % |
| 5. | 1. | 1. | 11. | 1. | 08. | | MANTENIMIENTO Y REPARACIÓN | 150 000,00 | 0% |
| 5. | 1. | 1. | 11. | 1. | 08. | 01. | Mantenimiento de Edificios y Locales | - | 0% |
| 5. | 1. | 1. | 11. | 1. | 08. | 02. | Mantenimiento de vías de comunicación | - | 0% |
| 5. | 1. | 1. | 11. | 1. | 08. | 03. | Mantenimiento de instalaciones y otras obras | - | 0% |
| 5. | 1. | 1. | 11. | 1. | 08. | 04. | Mantenimiento y reparación de equipo para la producción. | - | 0% |
| 5. | 1. | 1. | 11. | 1. | 08. | 05. | Mantenimiento y reparación de equipo de transporte. | - | 0% |
| 5. | 1. | 1. | 11. | 1. | 08. | 06. | Mantenimiento y reparación de equipo de comunicación. | - | 0% |
| 5. | 1. | 1. | 11. | 1. | 08. | 07. | Mantenimiento y reparación de equipo y mobiliario de oficina. | - | 0% |
| 5. | 1. | 1. | 11. | 1. | 08. | 08. | Mantenimiento y reparación de equipo de cómputo y sistemas de información. | 150 000,00 | 0% |
| 5. | 1. | 1. | 11. | 1. | 08. | 99. | Mantenimiento y reparación de otros equipos | - | 0% |
| 5. | 1. | 1. | 11. | 1. | 09. | | IMPUESTOS | - | 0% |
| 5. | 1. | 1. | 11. | 1. | 09. | 99. | Otros impuestos | - | 0% |
| 5. | 1. | 1. | 11. | 1. | 99. | | SERVICIOS DIVERSOS | - | 0% |
| 5. | 1. | 1. | 11. | 1. | 99. | 02. | Intereses moratorios y multas | - | 0% |
| 5. | 1. | 1. | 11. | 1. | 99. | 05. | Deducibles | - | 0% |
| 5. | 1. | 1. | 11. | 2. | | | MATERIALES Y SUMINISTROS | 350 000,00 | 1% |
| 5. | 1. | 1. | 11. | 2. | 01. | | PRODUCTOS QUÍMICOS Y CONEXOS. | - | 0% |
| 5. | 1. | 1. | 11. | 2. | 01. | 01. | Combustibles y lubricantes. | - | 0% |
| 5. | 1. | 1. | 11. | 2. | 01. | .02 | Productos farmacéuticos y medicinales | - | 0% |
| 5. | 1. | 1. | 11. | 2. | 01. | .04 | Tintas, pinturas y diluyentes. | - | 0% |
| 5. | 1. | 1. | 11. | 2. | 01. | 99. | Otros productos químicos. | - | 0% |
| 5. | 1. | 1. | 11. | 2. | 02. | | ALIMENTOS Y PRODUCTOS AGROPECUARIOS | - | 0% |
| 5. | 1. | 1. | 11. | 2. | 02. | 02. | Productos agroforestales | - | 0% |
| 5. | 1. | 1. | 11. | 2. | 03. | | MATERIALES Y PRODUCTOS DE USO EN LA CONSTRUCCIÓN Y MANTENIMIENTO | - | 0% |
| 5. | 1. | 1. | 11. | 2. | 03. | 01. | Materiales y productos metálicos | - | 0% |
| 5. | 1. | 1. | 11. | 2. | 03. | 02. | Materiales y productos minerales y asfálticos | - | 0% |
| 5. | 1. | 1. | 11. | 2. | 03. | 03. | Madera y sus derivados | - | 0% |
| 5. | 1. | 1. | 11. | 2. | 03. | 04. | Materiales y productos eléctricos, telefónicos y de computo | - | 0% |
| 5. | 1. | 1. | 11. | 2. | 03. | 05. | Materiales y productos de vidrio | - | 0% |
| 5. | 1. | 1. | 11. | 2. | 03. | 06. | Materiales y productos de plástico | - | 0% |
| 5. | 1. | 1. | 11. | 2. | 03. | 99. | Otros materiales y productos de uso en la construcción | - | 0% |
| 5. | 1. | 1. | 11. | 2. | 04. | | HERRAMIENTAS, REPUESTOS Y ACCESORIOS | - | 0% |
| 5. | 1. | 1. | 11. | 2. | 04. | 01. | Herramientas e instrumentos. | - | 0% |
| 5. | 1. | 1. | 11. | 2. | 04. | 02. | Repuestos y accesorios. | - | 0% |
| 5. | 1. | 1. | 11. | 2. | 99. | | ÚTILES, MATERIALES Y SUMINISTROS DIVERSOS. | 350 000,00 | 1% |
| 5. | 1. | 1. | 11. | 2. | 99. | 01. | Útiles y materiales de oficina y computo. | 150 000,00 | 0% |
| 5. | 1. | 1. | 11. | 2. | 99. | .02 | Útiles y materiales, hospitalarios y de investigación | - | 0% |
| 5. | 1. | 1. | 11. | 2. | 99. | .03 | Productos de papel, cartón e impresos. | 150 000,00 | 0% |
| 5. | 1. | 1. | 11. | 2. | 99. | .04 | Textiles y vestuarios. | - | 0% |
| 5. | 1. | 1. | 11. | 2. | 99. | .05 | Útiles y materiales de limpieza. | - | 0% |
| 5. | 1. | 1. | 11. | 2. | 99. | .06 | Útiles y materiales de resguardo y seguridad. | - | 0% |
| 5. | 1. | 1. | 11. | 2. | 99. | .07 | Útiles y materiales de cocina y comedor. | - | 0% |
| 5. | 1. | 1. | 11. | 2. | 99. | 99. | Otros útiles, materiales y suministros | 50 000,00 | 0% |

234

235

MUNICIPALIDAD DE NARANJO

ACTA DE LA SESION EXTRAORDINARIA N° 22 DEL 19 DE SETIE MBRE DEL 2017.



MUNICIPALIDAD DE NARANJO
PRESUPUESTO INICIAL 2018

72

DETALLE DE EGRESOS
NIVEL DE APROBACIÓN INTERNO

1.Programa I. Dirección y Administración General

[MENU](#)

1.Dirección Administrativa

14.Recursos Humanos

| CODIGO | | | | | | DETALLE | ASIGNACION PRESUPUESTARIA | |
|--------|----|----|----|----|-------------|--|---------------------------|-------------|
| | | | | | | | MONTO | % |
| | | | | | | TOTAL PRESUPUESTADO | 29 219 956,96 | 100% |
| 5. | 1. | 1. | 14 | 0. | | REMUNERACIONES | 27 559 383,27 | 94% |
| 5. | 1. | 1. | 14 | 0. | 01. | REMUNERACIONES BÁSICAS | 12 273 566,34 | 42% |
| 5. | 1. | 1. | 14 | 0. | 01. 01. | Sueldos para cargos fijos | 12 273 566,34 | 42% |
| 5. | 1. | 1. | 14 | 0. | 01. 02. | Jornales | - | 0% |
| 5. | 1. | 1. | 14 | 0. | 01. 03. | Servicios Especiales | - | 0% |
| 5. | 1. | 1. | 14 | 0. | 01. 05. | Suplencias | - | 0% |
| 5. | 1. | 1. | 14 | 0. | 02. | REMUNERACIONES EVENTUALES | - | 0% |
| 5. | 1. | 1. | 14 | 0. | 02. 01. | Tiempo extraordinario | - | 0% |
| 5. | 1. | 1. | 14 | 0. | 02. 02. | Recargo de funciones | - | 0% |
| 5. | 1. | 1. | 14 | 0. | 02. 03. | Disponibilidad | - | 0% |
| 5. | 1. | 1. | 14 | 0. | 02. 04. | Compensación de vacaciones | - | 0% |
| 5. | 1. | 1. | 14 | 0. | 03. | INCENTIVOS SALÁRIALES | 11 083 670,38 | 38% |
| 5. | 1. | 1. | 14 | 0. | 03. 01. | Retribución por años de servicio | 1 955 496,19 | 7% |
| 5. | 1. | 1. | 14 | 0. | 03. 02. | Restricción al ejercicio liberal de la profesión | - | 0% |
| 5. | 1. | 1. | 14 | 0. | 03. 03. | Decimotercer mes | 1 796 710,52 | 6% |
| 5. | 1. | 1. | 14 | 0. | 03. 04. | Salario Escolar | 1 632 135,22 | 6% |
| 5. | 1. | 1. | 14 | 0. | 03. 99. | Otros incentivos salariales | 5 699 328,45 | 20% |
| 5. | 1. | 1. | 14 | 0. | 04. | CONTRIBUCIÓN PATRONAL AL DESARROLLO Y LA SEGURIDAD SOCIAL | 3 197 426,04 | 11% |
| 5. | 1. | 1. | 14 | 0. | 04. 01. | Contribución Patronal al Seguro de Salud de la CCSS 14,33% | 3 089 623,40 | 11% |
| 5. | 1. | 1. | 14 | 0. | 04. 05 | Contribución Patronal al Banco Popular y de Desarrollo Comunal 0,50% | 107 802,63 | 0% |
| 5. | 1. | 1. | 14 | 0. | 05. | CONTRIBUCIÓN PATRONAL FONDO DE PENSIONES Y OTROS FONDOS DE CAP. | 1 004 720,52 | 3% |
| 5. | 1. | 1. | 14 | 0. | 05. 01. | Contribución patronal al Seguro de Pensiones de la CCSS 0,16% | 34 496,84 | 0% |
| 5. | 1. | 1. | 14 | 0. | 05. 02. | Aporte Patronal al Régimen Obligatorio de Pensiones Complementarias. 1,50% | 323 407,89 | 1% |
| 5. | 1. | 1. | 14 | 0. | 05. 03. | Aporte Patronal al Fondo de Capitalización Laboral.3,00% | 646 815,79 | 2% |
| 5. | 1. | 1. | 14 | 1. | | SERVICIO | 1 205 573,68 | 4% |
| 5. | 1. | 1. | 14 | 1. | 01. | ALQUILERES | - | 0% |
| 5. | 1. | 1. | 14 | 1. | 01. 01. | Alquiler de edificios, locales y terrenos | - | 0% |
| 5. | 1. | 1. | 14 | 1. | 01. 02. | Alquiler de maquinaria, equipo y mobiliario. | - | 0% |
| 5. | 1. | 1. | 14 | 1. | 01. 03. | Alquiler de equipo de computo | - | 0% |
| 5. | 1. | 1. | 14 | 1. | 02. | SERVICIOS BÁSICOS | - | 0% |
| 5. | 1. | 1. | 14 | 1. | 02. 02. | Servicios de energía eléctrica | - | 0% |
| 5. | 1. | 1. | 14 | 1. | 02. 03. | Servicio de correo. | - | 0% |
| 5. | 1. | 1. | 14 | 1. | 02. 04. | Servicio de telecomunicaciones. | - | 0% |
| 5. | 1. | 1. | 14 | 1. | 02. 99. | Otros servicios básicos. | - | 0% |
| 5. | 1. | 1. | 14 | 1. | 03. | SERVICIOS COMERCIALES Y FINANCIEROS | 125 000,00 | 0% |
| 5. | 1. | 1. | 14 | 1. | 03. 01. | Información | 100 000,00 | 0% |
| 5. | 1. | 1. | 14 | 1. | 03. 02. | Publicidad y propaganda. | - | 0% |
| 5. | 1. | 1. | 14 | 1. | 03. 03. | Impresión, encuadernación y otros. | 25 000,00 | 0% |
| 5. | 1. | 1. | 14 | 1. | 03. 04. | Transporte de bienes | - | 0% |
| 5. | 1. | 1. | 14 | 1. | 03. 06. | Comisiones y gastos por servicios financieros y comerciales. | - | 0% |
| 5. | 1. | 1. | 14 | 1. | 04. | SERVICIOS DE GESTIÓN Y APOYO | 50 000,00 | 0% |
| 5. | 1. | 1. | 14 | 1. | 04. 01. | Servicios médicos y de laboratorio. | - | 0% |
| 5. | 1. | 1. | 14 | 1. | 04. 02. | Servicios jurídicos. | - | 0% |
| 5. | 1. | 1. | 14 | 1. | 04. 02. 01. | Servicios jurídicos del Concejo Municipal | - | 0% |
| 5. | 1. | 1. | 14 | 1. | 04. 02. 02. | Servicios jurídicos Administrativos | - | 0% |
| 5. | 1. | 1. | 14 | 1. | 04. 03. | Servicios de ingeniería | - | 0% |
| 5. | 1. | 1. | 14 | 1. | 04. 04. | Servicios en ciencias económicas y sociales | - | 0% |
| 5. | 1. | 1. | 14 | 1. | 04. 06. | Otros servicios generales | 50 000,00 | 0% |
| 5. | 1. | 1. | 14 | 1. | 04. 99. | Otros servicios de gestión y apoyo | - | 0% |
| 5. | 1. | 1. | 14 | 1. | 05. | GASTOS DE VIAJE Y DE TRANSPORTE | 200 000,00 | 1% |
| 5. | 1. | 1. | 14 | 1. | 05. 01. | Transporte dentro del país | 100 000,00 | 0% |
| 5. | 1. | 1. | 14 | 1. | 05. 02. | Viáticos dentro del país. | 100 000,00 | 0% |
| 5. | 1. | 1. | 14 | 1. | 06. | SEGUROS, REASEGUROS Y OTRAS OBLIGACIONES | 560 573,68 | 2% |
| 5. | 1. | 1. | 14 | 1. | 06. 01. | Seguros | 560 573,68 | 2% |
| 5. | 1. | 1. | 14 | 1. | 06. 01. | Seguro de vehículos | - | 0% |
| 5. | 1. | 1. | 14 | 1. | 06. 02. | Seguro de incendio. | - | 0% |
| 5. | 1. | 1. | 14 | 1. | 06. 03. | Seguro de responsabilidad civil. | - | 0% |
| 5. | 1. | 1. | 14 | 1. | 06. 04. | Seguro de riesgo del trabajo | 560 573,68 | 2% |
| 5. | 1. | 1. | 14 | 1. | 06. 05. | Seguro de maquinaria y equipo | - | 0% |
| 5. | 1. | 1. | 14 | 1. | 06. 07. | Seguro dinero en tránsito | - | 0% |
| 5. | 1. | 1. | 14 | 1. | 06. 08. | Seguro equipo electrónico | - | 0% |
| 5. | 1. | 1. | 14 | 1. | 06. 09. | Seguro de equipo contratista | - | 0% |
| 5. | 1. | 1. | 14 | 1. | 07. | CAPACITACIÓN Y PROTOCOLO | 200 000,00 | 1% |
| 5. | 1. | 1. | 14 | 1. | 07. 01. | Actividades de capacitación. | 200 000,00 | 1% |
| 5. | 1. | 1. | 14 | 1. | 07. 02. | Actividades protocolarias y sociales | - | 0% |
| 5. | 1. | 1. | 14 | 1. | 07. 03. | Gastos de representación institucional | - | 0% |

MUNICIPALIDAD DE NARANJO

ACTA DE LA SESION EXTRAORDINARIA N° 22 DEL 19 DE SETIE MBRE DEL 2017.

237



MUNICIPALIDAD DE NARANJO

PRESUPUESTO INICIAL 2018

DETALLE DE EGRESOS

NIVEL DE APROBACIÓN INTERNO

73

[MENU](#)

1.Dirección Administrativa

14.Recursos Humanos

| CODIGO | | | | | | DETALLE | ASIGNACION PRESUPUESTARIA | |
|--------|----|----|----|----|---------|--|---------------------------|----|
| | | | | | | | MONTO | % |
| 5. | 1. | 1. | 14 | 1. | 08. | MANTENIMIENTO Y REPARACIÓN | 70 000,00 | 0% |
| 5. | 1. | 1. | 14 | 1. | 08. 01. | Mantenimiento de Edificios y Locales | - | 0% |
| 5. | 1. | 1. | 14 | 1. | 08. 02. | Mantenimiento de vías de comunicación | - | 0% |
| 5. | 1. | 1. | 14 | 1. | 08. 03. | Mantenimiento de instalaciones y otras obras | - | 0% |
| 5. | 1. | 1. | 14 | 1. | 08. 04. | Mantenimiento y reparación de equipo para la producción. | - | 0% |
| 5. | 1. | 1. | 14 | 1. | 08. 05. | Mantenimiento y reparación de equipo de transporte. | - | 0% |
| 5. | 1. | 1. | 14 | 1. | 08. 06. | Mantenimiento y reparación de equipo de comunicación. | - | 0% |
| 5. | 1. | 1. | 14 | 1. | 08. 07. | Mantenimiento y reparación de equipo y mobiliario de oficina. | 70 000,00 | 0% |
| 5. | 1. | 1. | 14 | 1. | 08. 08. | Mantenimiento y reparación de equipo de cómputo y sistemas de información. | - | 0% |
| 5. | 1. | 1. | 14 | 1. | 08. 99. | Mantenimiento y reparación de otros equipos | - | 0% |
| 5. | 1. | 1. | 14 | 1. | 09. | IMPUESTOS | - | 0% |
| 5. | 1. | 1. | 14 | 1. | 09. 99. | Otros impuestos | - | 0% |
| 5. | 1. | 1. | 14 | 1. | 99. | SERVICIOS DIVERSOS | - | 0% |
| 5. | 1. | 1. | 14 | 1. | 99. 02. | Intereses moratorios y multas | - | 0% |
| 5. | 1. | 1. | 14 | 1. | 99. 05. | Deducibles | - | 0% |
| 5. | 1. | 1. | 14 | 2. | | MATERIALES Y SUMINISTROS | 455 000,00 | 2% |
| 5. | 1. | 1. | 14 | 2. | 01. | PRODUCTOS QUÍMICOS Y CONEXOS. | 200 000,00 | 1% |
| 5. | 1. | 1. | 14 | 2. | 01. 01. | Combustibles y lubricantes. | - | 0% |
| 5. | 1. | 1. | 14 | 2. | 01. .02 | Productos farmacéuticos y medicinales | - | 0% |
| 5. | 1. | 1. | 14 | 2. | 01. .04 | Tintas, pinturas y diluyentes. | 200 000,00 | 1% |
| 5. | 1. | 1. | 14 | 2. | 01. 99. | Otros productos químicos. | - | 0% |
| 5. | 1. | 1. | 14 | 2. | 02. | ALIMENTOS Y PRODUCTOS AGROPECUARIOS | - | 0% |
| 5. | 1. | 1. | 14 | 2. | 02. 02. | Productos agroforestales | - | 0% |
| 5. | 1. | 1. | 14 | 2. | 03. | MATERIALES Y PRODUCTOS DE USO EN LA CONSTRUCCIÓN Y MANTENIMIENTO | - | 0% |
| 5. | 1. | 1. | 14 | 2. | 03. 01. | Materiales y productos metálicos | - | 0% |
| 5. | 1. | 1. | 14 | 2. | 03. 02. | Materiales y productos minerales y asfálticos | - | 0% |
| 5. | 1. | 1. | 14 | 2. | 03. 03. | Madera y sus derivados | - | 0% |
| 5. | 1. | 1. | 14 | 2. | 03. 04. | Materiales y productos eléctricos, telefónicos y de computo | - | 0% |
| 5. | 1. | 1. | 14 | 2. | 03. 05. | Materiales y productos de vidrio | - | 0% |
| 5. | 1. | 1. | 14 | 2. | 03. 06. | Materiales y productos de plástico | - | 0% |
| 5. | 1. | 1. | 14 | 2. | 03. 99. | Otros materiales y productos de uso en la construcción | - | 0% |
| 5. | 1. | 1. | 14 | 2. | 04. | HERRAMIENTAS, REPUESTOS Y ACCESORIOS | 50 000,00 | 0% |
| 5. | 1. | 1. | 14 | 2. | 04. 01. | Herramientas e instrumentos. | 25 000,00 | 0% |
| 5. | 1. | 1. | 14 | 2. | 04. 02. | Repuestos y accesorios. | 25 000,00 | 0% |
| 5. | 1. | 1. | 14 | 2. | 99. | ÚTILES, MATERIALES Y SUMINISTROS DIVERSOS. | 205 000,00 | 1% |
| 5. | 1. | 1. | 14 | 2. | 99. 01. | Útiles y materiales de oficina y computo. | 105 000,00 | 0% |
| 5. | 1. | 1. | 14 | 2. | 99. .02 | Útiles y materiales, hospitalarios y de investigación | - | 0% |
| 5. | 1. | 1. | 14 | 2. | 99. .03 | Productos de papel, cartón e impresos. | 75 000,00 | 0% |
| 5. | 1. | 1. | 14 | 2. | 99. .04 | Textiles y vestuarios. | - | 0% |
| 5. | 1. | 1. | 14 | 2. | 99. .05 | Útiles y materiales de limpieza. | - | 0% |
| 5. | 1. | 1. | 14 | 2. | 99. .06 | Útiles y materiales de resguardo y seguridad. | - | 0% |
| 5. | 1. | 1. | 14 | 2. | 99. .07 | Útiles y materiales de cocina y comedor. | - | 0% |
| 5. | 1. | 1. | 14 | 2. | 99. 99. | Otros útiles, materiales y suministros | 25 000,00 | 0% |

238

239

MUNICIPALIDAD DE NARANJO

ACTA DE LA SESION EXTRAORDINARIA N° 22 DEL 19 DE SETIE MBRE DEL 2017.



MUNICIPALIDAD DE NARANJO
PRESUPUESTO INICIAL 2018

73

DETALLE DE EGRESOS
NIVEL DE APROBACIÓN INTERNO

1.Programa I. Dirección y Administración General

[MENU](#)

1.Dirección Administrativa

15.Patentes y Licencias

| CODIGO | | | | | | | DETALLE | ASIGNACION PRESUPUESTARIA | |
|--------|----|----|-----|----|-----|-----|--|---------------------------|-------------|
| | | | | | | | | MONTO | % |
| | | | | | | | TOTAL PRESUPUESTADO | 8 077 338,60 | 100% |
| 5. | 1. | 1. | 15. | 0. | | | REMUNERACIONES | 7 107 762,63 | 88% |
| 5. | 1. | 1. | 15. | 0. | 01. | | REMUNERACIONES BÁSICAS | 4 922 128,31 | 61% |
| 5. | 1. | 1. | 15. | 0. | 01. | 01. | Sueldos para cargos fijos | 4 922 128,31 | 61% |
| 5. | 1. | 1. | 15. | 0. | 01. | 02. | Jornales | - | 0% |
| 5. | 1. | 1. | 15. | 0. | 01. | 03. | Servicios Especiales | - | 0% |
| 5. | 1. | 1. | 15. | 0. | 01. | 05. | Suplencias | - | 0% |
| 5. | 1. | 1. | 15. | 0. | 02. | | REMUNERACIONES EVENTUALES | - | 0% |
| 5. | 1. | 1. | 15. | 0. | 02. | 01. | Tiempo extraordinario | - | 0% |
| 5. | 1. | 1. | 15. | 0. | 02. | 02. | Recargo de funciones | - | 0% |
| 5. | 1. | 1. | 15. | 0. | 02. | 03. | Disponibilidad | - | 0% |
| 5. | 1. | 1. | 15. | 0. | 02. | 04. | Compensación de vacaciones | - | 0% |
| 5. | 1. | 1. | 15. | 0. | 03. | | INCENTIVOS SALÁRIALES | 1 101 870,58 | 14% |
| 5. | 1. | 1. | 15. | 0. | 03. | 01. | Retribución por años de servicio | 217 546,67 | 3% |
| 5. | 1. | 1. | 15. | 0. | 03. | 02. | Restricción al ejercicio liberal de la profesión | - | 0% |
| 5. | 1. | 1. | 15. | 0. | 03. | 03. | Decimotercer mes | 463 384,53 | 6% |
| 5. | 1. | 1. | 15. | 0. | 03. | 04. | Salario Escolar | 420 939,38 | 5% |
| 5. | 1. | 1. | 15. | 0. | 03. | 99. | Otros incentivos salariales | - | 0% |
| 5. | 1. | 1. | 15. | 0. | 04. | | CONTRIBUCIÓN PATRONAL AL DESARROLLO Y LA SEGURIDAD SOCIAL | 824 639,11 | 10% |
| 5. | 1. | 1. | 15. | 0. | 04. | 01. | Contribución Patronal al Seguro de Salud de la CCSS 14,33% | 796 836,04 | 10% |
| 5. | 1. | 1. | 15. | 0. | 04. | 05. | Contribución Patronal al Banco Popular y de Desarrollo Comunal 0,50% | 27 803,07 | 0% |
| 5. | 1. | 1. | 15. | 0. | 05. | | CONTRIBUCIÓN PATRONAL FONDO DE PENSIONES Y OTROS FONDOS DE CAP. | 259 124,63 | 3% |
| 5. | 1. | 1. | 15. | 0. | 05. | 01. | Contribución patronal al Seguro de Pensiones de la CCSS 0,16% | 8 896,98 | 0% |
| 5. | 1. | 1. | 15. | 0. | 05. | 02. | Aporte Patronal al Régimen Obligatorio de Pensiones Complementarias. 1,50% | 83 409,22 | 1% |
| 5. | 1. | 1. | 15. | 0. | 05. | 03. | Aporte Patronal al Fondo de Capitalización Laboral.3,00% | 166 818,43 | 2% |
| 5. | 1. | 1. | 15. | 1. | | | SERVICIO | 519 575,97 | 6% |
| 5. | 1. | 1. | 15. | 1. | 01. | | ALQUILERES | - | 0% |
| 5. | 1. | 1. | 15. | 1. | 01. | 01. | Alquiler de edificios, locales y terrenos | - | 0% |
| 5. | 1. | 1. | 15. | 1. | 01. | 02. | Alquiler de maquinaria, equipo y mobiliario. | - | 0% |
| 5. | 1. | 1. | 15. | 1. | 01. | 03. | Alquiler de equipo de computo | - | 0% |
| 5. | 1. | 1. | 15. | 1. | 02. | | SERVICIOS BÁSICOS | - | 0% |
| 5. | 1. | 1. | 15. | 1. | 02. | 02. | Servicios de energía eléctrica | - | 0% |
| 5. | 1. | 1. | 15. | 1. | 02. | 03. | Servicio de correo. | - | 0% |
| 5. | 1. | 1. | 15. | 1. | 02. | 04. | Servicio de telecomunicaciones. | - | 0% |
| 5. | 1. | 1. | 15. | 1. | 02. | 99. | Otros servicios básicos. | - | 0% |
| 5. | 1. | 1. | 15. | 1. | 03. | | SERVICIOS COMERCIALES Y FINANCIEROS | - | 0% |
| 5. | 1. | 1. | 15. | 1. | 03. | 01. | Información | - | 0% |
| 5. | 1. | 1. | 15. | 1. | 03. | 02. | Publicidad y propaganda. | - | 0% |
| 5. | 1. | 1. | 15. | 1. | 03. | 03. | Impresión, encuadernación y otros. | - | 0% |
| 5. | 1. | 1. | 15. | 1. | 03. | 04. | Transporte de bienes | - | 0% |
| 5. | 1. | 1. | 15. | 1. | 03. | 06. | Comisiones y gastos por servicios financieros y comerciales. | - | 0% |
| 5. | 1. | 1. | 15. | 1. | 04. | | SERVICIOS DE GESTIÓN Y APOYO | - | 0% |
| 5. | 1. | 1. | 15. | 1. | 04. | 01. | Servicios médicos y de laboratorio. | - | 0% |
| 5. | 1. | 1. | 15. | 1. | 04. | 02. | Servicios jurídicos. | - | 0% |
| 5. | 1. | 1. | 15. | 1. | 04. | 02. | 01. Servicios jurídicos del Concejo Municipal | - | 0% |
| 5. | 1. | 1. | 15. | 1. | 04. | 02. | 02. Servicios jurídicos Administrativos | - | 0% |
| 5. | 1. | 1. | 15. | 1. | 04. | 03. | Servicios de ingeniería | - | 0% |
| 5. | 1. | 1. | 15. | 1. | 04. | 04. | Servicios en ciencias económicas y sociales | - | 0% |
| 5. | 1. | 1. | 15. | 1. | 04. | 06. | Otros servicios generales | - | 0% |
| 5. | 1. | 1. | 15. | 1. | 04. | 99. | Otros servicios de gestión y apoyo | - | 0% |
| 5. | 1. | 1. | 15. | 1. | 05. | | GASTOS DE VIAJE Y DE TRANSPORTE | 75 000,00 | 1% |
| 5. | 1. | 1. | 15. | 1. | 05. | 01. | Transporte dentro del país | 25 000,00 | 0% |
| 5. | 1. | 1. | 15. | 1. | 05. | 02. | Viáticos dentro del país. | 50 000,00 | 1% |
| 5. | 1. | 1. | 15. | 1. | 06. | | SEGUROS, REASEGUROS Y OTRAS OBLIGACIONES | 144 575,97 | 2% |
| 5. | 1. | 1. | 15. | 1. | 06. | 01. | Seguros | 144 575,97 | 2% |
| 5. | 1. | 1. | 15. | 1. | 06. | 01. | Seguro de vehículos | - | 0% |
| 5. | 1. | 1. | 15. | 1. | 06. | 02. | Seguro de incendio. | - | 0% |
| 5. | 1. | 1. | 15. | 1. | 06. | 03. | Seguro de responsabilidad civil. | - | 0% |
| 5. | 1. | 1. | 15. | 1. | 06. | 04. | Seguro de riesgo del trabajo | 144 575,97 | 2% |
| 5. | 1. | 1. | 15. | 1. | 06. | 05. | Seguro de maquinaria y equipo | - | 0% |
| 5. | 1. | 1. | 15. | 1. | 06. | 07. | Seguro dinero en tránsito | - | 0% |
| 5. | 1. | 1. | 15. | 1. | 06. | 08. | Seguro equipo electrónico | - | 0% |
| 5. | 1. | 1. | 15. | 1. | 06. | 09. | Seguro de equipo contratista | - | 0% |
| 5. | 1. | 1. | 15. | 1. | 07. | | CAPACITACIÓN Y PROTOCOLO | 100 000,00 | 1% |
| 5. | 1. | 1. | 15. | 1. | 07. | 01. | Actividades de capacitación. | 100 000,00 | 1% |
| 5. | 1. | 1. | 15. | 1. | 07. | 02. | Actividades protocolarias y sociales | - | 0% |
| 5. | 1. | 1. | 15. | 1. | 07. | 03. | Gastos de representación institucional | - | 0% |

MUNICIPALIDAD DE NARANJO

ACTA DE LA SESION EXTRAORDINARIA N° 22 DEL 19 DE SETIE MBRE DEL 2017.

241



MUNICIPALIDAD DE NARANJO

PRESUPUESTO INICIAL 2018

DETALLE DE EGRESOS

NIVEL DE APROBACIÓN INTERNO

74

[MENU](#)

1.Programa I. Dirección y Administración General

1.Dirección Administrativa

15.Patentes y Licencias

| CODIGO | | | | | | | DETALLE | ASIGNACION PRESUPUESTARIA | |
|--------|----|----|-----|----|-----|-----|--|---------------------------|----|
| | | | | | | | | MONTO | % |
| 5. | 1. | 1. | 15. | 1. | 08. | | MANTENIMIENTO Y REPARACIÓN | 200 000,00 | 2% |
| 5. | 1. | 1. | 15. | 1. | 08. | 01. | Mantenimiento de Edificios y Locales | - | 0% |
| 5. | 1. | 1. | 15. | 1. | 08. | 02. | Mantenimiento de vías de comunicación | - | 0% |
| 5. | 1. | 1. | 15. | 1. | 08. | 03. | Mantenimiento de instalaciones y otras obras | - | 0% |
| 5. | 1. | 1. | 15. | 1. | 08. | 04. | Mantenimiento y reparación de equipo para la producción. | - | 0% |
| 5. | 1. | 1. | 15. | 1. | 08. | 05. | Mantenimiento y reparación de equipo de transporte. | - | 0% |
| 5. | 1. | 1. | 15. | 1. | 08. | 06. | Mantenimiento y reparación de equipo de comunicación. | - | 0% |
| 5. | 1. | 1. | 15. | 1. | 08. | 07. | Mantenimiento y reparación de equipo y mobiliario de oficina. | 100 000,00 | 1% |
| 5. | 1. | 1. | 15. | 1. | 08. | 08. | Mantenimiento y reparación de equipo de cómputo y sistemas de información. | 100 000,00 | 1% |
| 5. | 1. | 1. | 15. | 1. | 08. | 99. | Mantenimiento y reparación de otros equipos | - | 0% |
| 5. | 1. | 1. | 15. | 1. | 09. | | IMPUESTOS | - | 0% |
| 5. | 1. | 1. | 15. | 1. | 09. | 99. | Otros impuestos | - | 0% |
| 5. | 1. | 1. | 15. | 1. | 99. | | SERVICIOS DIVERSOS | - | 0% |
| 5. | 1. | 1. | 15. | 1. | 99. | 02. | Intereses moratorios y multas | - | 0% |
| 5. | 1. | 1. | 15. | 1. | 99. | 05. | Deducibles | - | 0% |
| 5. | 1. | 1. | 15. | 2. | | | MATERIALES Y SUMINISTROS | 450 000,00 | 6% |
| 5. | 1. | 1. | 15. | 2. | 01. | | PRODUCTOS QUÍMICOS Y CONEXOS. | 200 000,00 | 2% |
| 5. | 1. | 1. | 15. | 2. | 01. | 01. | Combustibles y lubricantes. | - | 0% |
| 5. | 1. | 1. | 15. | 2. | 01. | .02 | Productos farmacéuticos y medicinales | - | 0% |
| 5. | 1. | 1. | 15. | 2. | 01. | .04 | Tintas, pinturas y diluyentes. | 200 000,00 | 2% |
| 5. | 1. | 1. | 15. | 2. | 01. | 99. | Otros productos químicos. | - | 0% |
| 5. | 1. | 1. | 15. | 2. | 02. | | ALIMENTOS Y PRODUCTOS AGROPECUARIOS | - | 0% |
| 5. | 1. | 1. | 15. | 2. | 02. | 02. | Productos agroforestales | - | 0% |
| 5. | 1. | 1. | 15. | 2. | 03. | | MATERIALES Y PRODUCTOS DE USO EN LA CONSTRUCCIÓN Y MANTENIMIENTO | - | 0% |
| 5. | 1. | 1. | 15. | 2. | 03. | 01. | Materiales y productos metálicos | - | 0% |
| 5. | 1. | 1. | 15. | 2. | 03. | 02. | Materiales y productos minerales y asfálticos | - | 0% |
| 5. | 1. | 1. | 15. | 2. | 03. | 03. | Madera y sus derivados | - | 0% |
| 5. | 1. | 1. | 15. | 2. | 03. | 04. | Materiales y productos eléctricos, telefónicos y de computo | - | 0% |
| 5. | 1. | 1. | 15. | 2. | 03. | 05. | Materiales y productos de vidrio | - | 0% |
| 5. | 1. | 1. | 15. | 2. | 03. | 06. | Materiales y productos de plástico | - | 0% |
| 5. | 1. | 1. | 15. | 2. | 03. | 99. | Otros materiales y productos de uso en la construcción | - | 0% |
| 5. | 1. | 1. | 15. | 2. | 04. | | HERRAMIENTAS, REPUESTOS Y ACCESORIOS | - | 0% |
| 5. | 1. | 1. | 15. | 2. | 04. | 01. | Herramientas e instrumentos. | - | 0% |
| 5. | 1. | 1. | 15. | 2. | 04. | 02. | Repuestos y accesorios. | - | 0% |
| 5. | 1. | 1. | 15. | 2. | 99. | | ÚTILES, MATERIALES Y SUMINISTROS DIVERSOS. | 250 000,00 | 3% |
| 5. | 1. | 1. | 15. | 2. | 99. | 01. | Útiles y materiales de oficina y computo. | 50 000,00 | 1% |
| 5. | 1. | 1. | 15. | 2. | 99. | .02 | Útiles y materiales, hospitalarios y de investigación | - | 0% |
| 5. | 1. | 1. | 15. | 2. | 99. | .03 | Productos de papel, cartón e impresos. | 200 000,00 | 2% |
| 5. | 1. | 1. | 15. | 2. | 99. | .04 | Textiles y vestuarios. | - | 0% |
| 5. | 1. | 1. | 15. | 2. | 99. | .05 | Útiles y materiales de limpieza. | - | 0% |
| 5. | 1. | 1. | 15. | 2. | 99. | .06 | Útiles y materiales de resguardo y seguridad. | - | 0% |
| 5. | 1. | 1. | 15. | 2. | 99. | .07 | Útiles y materiales de cocina y comedor. | - | 0% |
| 5. | 1. | 1. | 15. | 2. | 99. | 99. | Otros útiles, materiales y suministros | - | 0% |

242

243

MUNICIPALIDAD DE NARANJO

ACTA DE LA SESION EXTRAORDINARIA N° 22 DEL 19 DE SETIE MBRE DEL 2017.



MUNICIPALIDAD DE NARANJO
PRESUPUESTO INICIAL 2018

75

DETALLE DE EGRESOS
NIVEL DE APROBACIÓN INTERNO

1.Programa I. Dirección y Administración General

[MENU](#)

1.Administración General

16.Planificación Urbana

| CODIGO | | | | | | DETALLE | ASIGNACION PRESUPUESTARIA | |
|--------|----|----|---|----|-------------|--|---------------------------|-------------|
| | | | | | | | MONTO | % |
| | | | | | | TOTAL PRESUPUESTADO | 35 172 962,01 | 100% |
| 5. | 2. | 16 | 0 | 0. | | REMUNERACIONES | 32 227 447,23 | 92% |
| 5. | 2. | 16 | 0 | 0. | 01. | REMUNERACIONES BÁSICAS | 13 822 616,69 | 39% |
| 5. | 2. | 16 | 0 | 0. | 01. 01. | Sueldos para cargos fijos | 13 822 616,69 | 39% |
| 5. | 2. | 16 | 0 | 0. | 01. 02. | Jornales | - | 0% |
| 5. | 2. | 16 | 0 | 0. | 01. 03. | Servicios Especiales | - | 0% |
| 5. | 2. | 16 | 0 | 0. | 01. 05. | Suplencias | - | 0% |
| 5. | 2. | 16 | 0 | 0. | 02. | REMUNERACIONES EVENTUALES | - | 0% |
| 5. | 2. | 16 | 0 | 0. | 02. 01. | Tiempo extraordinario | - | 0% |
| 5. | 2. | 16 | 0 | 0. | 02. 02. | Recargo de funciones | - | 0% |
| 5. | 2. | 16 | 0 | 0. | 02. 03. | Disponibilidad | - | 0% |
| 5. | 2. | 16 | 0 | 0. | 02. 04. | Compensación de vacaciones | - | 0% |
| 5. | 2. | 16 | 0 | 0. | 03. | INCENTIVOS SALÁRIALES | 13 490 915,92 | 38% |
| 5. | 2. | 16 | 0 | 0. | 03. 01. | Retribución por años de servicio | 2 520 965,22 | 7% |
| 5. | 2. | 16 | 0 | 0. | 03. 02. | Restricción al ejercicio liberal de la profesión | - | 0% |
| 5. | 2. | 16 | 0 | 0. | 03. 03. | Decimotercer mes | 2 101 040,97 | 6% |
| 5. | 2. | 16 | 0 | 0. | 03. 04. | Salario Escolar | 1 908 589,58 | 5% |
| 5. | 2. | 16 | 0 | 0. | 03. 99. | Otros incentivos salariales | 6 960 320,15 | 20% |
| 5. | 2. | 16 | 0 | 0. | 04. | CONTRIBUCIÓN PATRONAL AL DESARROLLO Y LA SEGURIDAD SOCIAL | 3 739 012,51 | 11% |
| 5. | 2. | 16 | 0 | 0. | 04. 01. | Contribución Patronal al Seguro de Salud de la CCSS 14,33% | 3 612 950,05 | 10% |
| 5. | 2. | 16 | 0 | 0. | 04. 05 | Contribución Patronal al Banco Popular y de Desarrollo Comunal 0,50% | 126 062,46 | 0% |
| 5. | 2. | 16 | 0 | 0. | 05. | CONTRIBUCIÓN PATRONAL FONDO DE PENSIONES Y OTROS FONDOS DE CAP. | 1 174 902,11 | 3% |
| 5. | 2. | 16 | 0 | 0. | 05. 01. | Contribución patronal al Seguro de Pensiones de la CCSS 0,16% | 40 339,99 | 0% |
| 5. | 2. | 16 | 0 | 0. | 05. 02. | Aporte Patronal al Régimen Obligatorio de Pensiones Complementarias. 1,50% | 378 187,37 | 1% |
| 5. | 2. | 16 | 0 | 0. | 05. 03. | Aporte Patronal al Fondo de Capitalización Laboral.3,00% | 756 374,75 | 2% |
| 5. | 2. | 16 | 0 | 1. | | SERVICIO | 1 821 714,78 | 5% |
| 5. | 2. | 16 | 0 | 1. | 01. | ALQUILERES | - | 0% |
| 5. | 2. | 16 | 0 | 1. | 01. 01. | Alquiler de edificios, locales y terrenos | - | 0% |
| 5. | 2. | 16 | 0 | 1. | 01. 02. | Alquiler de maquinaria, equipo y mobiliario. | - | 0% |
| 5. | 2. | 16 | 0 | 1. | 01. 03. | Alquiler de equipo de computo | - | 0% |
| 5. | 2. | 16 | 0 | 1. | 02. | SERVICIOS BÁSICOS | - | 0% |
| 5. | 2. | 16 | 0 | 1. | 02. 02. | Servicios de energía eléctrica | - | 0% |
| 5. | 2. | 16 | 0 | 1. | 02. 03. | Servicio de correo. | - | 0% |
| 5. | 2. | 16 | 0 | 1. | 02. 04. | Servicio de telecomunicaciones. | - | 0% |
| 5. | 2. | 16 | 0 | 1. | 02. 99. | Otros servicios básicos. | - | 0% |
| 5. | 2. | 16 | 0 | 1. | 03. | SERVICIOS COMERCIALES Y FINANCIEROS | 56 250,00 | 0% |
| 5. | 2. | 16 | 0 | 1. | 03. 01. | Información | 56 250,00 | 0% |
| 5. | 2. | 16 | 0 | 1. | 03. 02. | Publicidad y propaganda. | - | 0% |
| 5. | 2. | 16 | 0 | 1. | 03. 03. | Impresión, encuadernación y otros. | - | 0% |
| 5. | 2. | 16 | 0 | 1. | 03. 04. | Transporte de bienes | - | 0% |
| 5. | 2. | 16 | 0 | 1. | 03. 06. | Comisiones y gastos por servicios financieros y comerciales. | - | 0% |
| 5. | 2. | 16 | 0 | 1. | 04. | SERVICIOS DE GESTIÓN Y APOYO | - | 0% |
| 5. | 2. | 16 | 0 | 1. | 04. 01. | Servicios médicos y de laboratorio. | - | 0% |
| 5. | 2. | 16 | 0 | 1. | 04. 02. | Servicios jurídicos. | - | 0% |
| 5. | 2. | 16 | 0 | 1. | 04. 02. 01. | Servicios jurídicos del Concejo Municipal | - | 0% |
| 5. | 2. | 16 | 0 | 1. | 04. 02. 02. | Servicios jurídicos Administrativos | - | 0% |
| 5. | 2. | 16 | 0 | 1. | 04. 03. | Servicios de ingeniería | - | 0% |
| 5. | 2. | 16 | 0 | 1. | 04. 04. | Servicios en ciencias económicas y sociales | - | 0% |
| 5. | 2. | 16 | 0 | 1. | 04. 06. | Otros servicios generales | - | 0% |
| 5. | 2. | 16 | 0 | 1. | 04. 99. | Otros servicios de gestión y apoyo | - | 0% |
| 5. | 2. | 16 | 0 | 1. | 05. | GASTOS DE VIAJE Y DE TRANSPORTE | 622 440,00 | 2% |
| 5. | 2. | 16 | 0 | 1. | 05. 01. | Transporte dentro del país | 359 190,00 | 1% |
| 5. | 2. | 16 | 0 | 1. | 05. 02. | Viáticos dentro del país. | 263 250,00 | 1% |
| 5. | 2. | 16 | 0 | 1. | 06. | SEGUROS, REASEGUROS Y OTRAS OBLIGACIONES | 655 524,78 | 2% |
| 5. | 2. | 16 | 0 | 1. | 06. 01. | Seguros | 655 524,78 | 2% |
| 5. | 2. | 16 | 0 | 1. | 06. 01. | Seguro de vehículos | - | 0% |
| 5. | 2. | 16 | 0 | 1. | 06. 02. | Seguro de incendio. | - | 0% |
| 5. | 2. | 16 | 0 | 1. | 06. 03. | Seguro de responsabilidad civil. | - | 0% |
| 5. | 2. | 16 | 0 | 1. | 06. 04. | Seguro de riesgo del trabajo | 655 524,78 | 2% |
| 5. | 2. | 16 | 0 | 1. | 06. 05. | Seguro de maquinaria y equipo | - | 0% |
| 5. | 2. | 16 | 0 | 1. | 06. 07. | Seguro dinero en tránsito | - | 0% |
| 5. | 2. | 16 | 0 | 1. | 06. 08. | Seguro equipo electrónico | - | 0% |
| 5. | 2. | 16 | 0 | 1. | 06. 09. | Seguro de equipo contratista | - | 0% |
| 5. | 2. | 16 | 0 | 1. | 07. | CAPACITACIÓN Y PROTOCOLO | - | 0% |
| 5. | 2. | 16 | 0 | 1. | 07. 01. | Actividades de capacitación. | - | 0% |
| 5. | 2. | 16 | 0 | 1. | 07. 02. | Actividades protocolarias y sociales | - | 0% |
| 5. | 2. | 16 | 0 | 1. | 07. 03. | Gastos de representación institucional | - | 0% |

MUNICIPALIDAD DE NARANJO

ACTA DE LA SESION EXTRAORDINARIA N° 22 DEL 19 DE SETIE MBRE DEL 2017.

245



MUNICIPALIDAD DE NARANJO

PRESUPUESTO INICIAL 2018

DETALLE DE EGRESOS

NIVEL DE APROBACIÓN INTERNO

76

1.Programa I. Dirección y Administración General

1.Administración General

26.1. Planificación UrbanaDesarrollo Urbano

[MENU](#)

| CODIGO | | | | | | DETALLE | ASIGNACION PRESUPUESTARIA | |
|--------|----|----|---|----|---------|--|---------------------------|-----------|
| | | | | | | | MONTO | % |
| 5. | 2. | 16 | 0 | 1. | 08. | MANTENIMIENTO Y REPARACIÓN | 487 500,00 | 1% |
| 5. | 2. | 16 | 0 | 1. | 08. 01. | Mantenimiento de Edificios y Locales | - | 0% |
| 5. | 2. | 16 | 0 | 1. | 08. 02. | Mantenimiento de vías de comunicación | - | 0% |
| 5. | 2. | 16 | 0 | 1. | 08. 03. | Mantenimiento de instalaciones y otras obras | - | 0% |
| 5. | 2. | 16 | 0 | 1. | 08. 04. | Mantenimiento y reparación de equipo para la producción | - | 0% |
| 5. | 2. | 16 | 0 | 1. | 08. 05. | Mantenimiento y reparación de equipo de transporte. | - | 0% |
| 5. | 2. | 16 | 0 | 1. | 08. 06. | Mantenimiento y reparación de equipo de comunicación. | - | 0% |
| 5. | 2. | 16 | 0 | 1. | 08. 07. | Mantenimiento y reparación de equipo y mobiliario de oficina. | 337 500,00 | 1% |
| 5. | 2. | 16 | 0 | 1. | 08. 08. | Mantenimiento y reparación de equipo de cómputo y sistemas de información. | 112 500,00 | 0% |
| 5. | 2. | 16 | 0 | 1. | 08. 99. | Mantenimiento y reparación de otros equipos | 37 500,00 | 0% |
| 5. | 2. | 16 | 0 | 1. | 09. | IMPUESTOS | - | 0% |
| 5. | 2. | 16 | 0 | 1. | 09. 99. | Otros impuestos | - | 0% |
| 5. | 2. | 16 | 0 | 1. | 99. | SERVICIOS DIVERSOS | - | 0% |
| 5. | 2. | 16 | 0 | 1. | 99. 02. | Intereses moratorios y multas | - | 0% |
| 5. | 2. | 16 | 0 | 1. | 99. 05. | Deducibles | - | 0% |
| 5. | 2. | 16 | 0 | 2. | | MATERIALES Y SUMINISTROS | 1 123 800,00 | 3% |
| 5. | 2. | 16 | 0 | 2. | 01. | PRODUCTOS QUÍMICOS Y CONEXOS. | 546 000,00 | 2% |
| 5. | 2. | 16 | 0 | 2. | 01. 01. | Combustibles y lubricantes. | - | 0% |
| 5. | 2. | 16 | 0 | 2. | 01. .02 | Productos farmacéuticos y medicinales | - | 0% |
| 5. | 2. | 16 | 0 | 2. | 01. .04 | Tintas, pinturas y diluyentes. | 546 000,00 | 2% |
| 5. | 2. | 16 | 0 | 2. | 01. 99. | Otros productos químicos. | - | 0% |
| 5. | 2. | 16 | 0 | 2. | 02. | ALIMENTOS Y PRODUCTOS AGROPECUARIOS | - | 0% |
| 5. | 2. | 16 | 0 | 2. | 02. 02. | Productos agroforestales | - | 0% |
| 5. | 2. | 16 | 0 | 2. | 03. | MATERIALES Y PRODUCTOS DE USO EN LA CONSTRUCCIÓN Y MANTENIMIENTO | 67 875,00 | 0% |
| 5. | 2. | 16 | 0 | 2. | 03. 01. | Materiales y productos metálicos | - | 0% |
| 5. | 2. | 16 | 0 | 2. | 03. 02. | Materiales y productos minerales y asfálticos | - | 0% |
| 5. | 2. | 16 | 0 | 2. | 03. 03. | Madera y sus derivados | - | 0% |
| 5. | 2. | 16 | 0 | 2. | 03. 04. | Materiales y productos eléctricos, telefónicos y de computo | 67 875,00 | 0% |
| 5. | 2. | 16 | 0 | 2. | 03. 05. | Materiales y productos de vidrio | - | 0% |
| 5. | 2. | 16 | 0 | 2. | 03. 06. | Materiales y productos de plástico | - | 0% |
| 5. | 2. | 16 | 0 | 2. | 03. 99. | Otros materiales y productos de uso en la construcción | - | 0% |
| 5. | 2. | 16 | 0 | 2. | 04. | HERRAMIENTAS, REPUESTOS Y ACCESORIOS | 26 250,00 | 0% |
| 5. | 2. | 16 | 0 | 2. | 04. 01. | Herramientas e instrumentos. | 26 250,00 | 0% |
| 5. | 2. | 16 | 0 | 2. | 04. 02. | Repuestos y accesorios. | - | 0% |
| 5. | 2. | 16 | 0 | 2. | 99. | ÚTILES, MATERIALES Y SUMINISTROS DIVERSOS. | 483 675,00 | 1% |
| 5. | 2. | 16 | 0 | 2. | 99. 01. | Útiles y materiales de oficina y computo. | 144 300,00 | 0% |
| 5. | 2. | 16 | 0 | 2. | 99. .02 | Útiles y materiales, hospitalarios y de investigación | - | 0% |
| 5. | 2. | 16 | 0 | 2. | 99. .03 | Productos de papel, cartón e impresos. | 339 375,00 | 1% |
| 5. | 2. | 16 | 0 | 2. | 99. .04 | Textiles y vestuarios. | - | 0% |
| 5. | 2. | 16 | 0 | 2. | 99. .05 | Útiles y materiales de limpieza. | - | 0% |
| 5. | 2. | 16 | 0 | 2. | 99. .06 | Útiles y materiales de resguardo y seguridad. | - | 0% |
| 5. | 2. | 16 | 0 | 2. | 99. .07 | Útiles y materiales de cocina y comedor. | - | 0% |
| 5. | 2. | 16 | 0 | 2. | 99. 99. | Otros útiles, materiales y suministros | - | 0% |

246

247

MUNICIPALIDAD DE NARANJO

ACTA DE LA SESION EXTRAORDINARIA N° 22 DEL 19 DE SETIE MBRE DEL 2017.



MUNICIPALIDAD DE NARANJO
PRESUPUESTO INICIAL 2018

75

DETALLE DE EGRESOS
NIVEL DE APROBACIÓN INTERNO

1.Programa I. Dirección y Administración General

[MENU](#)

1.Dirección Administrativa

16.Dirección Financiera-Tributaria

| CODIGO | | | | | | DETALLE | ASIGNACION PRESUPUESTARIA | |
|--------|----|----|-----|----|-------------|--|---------------------------|-------------|
| | | | | | | | MONTO | % |
| | | | | | | TOTAL PRESUPUESTADO | 39 604 779,16 | 100% |
| 5. | 1. | 1. | 17. | | | REMUNERACIONES | 37 859 691,30 | 96% |
| 5. | 1. | 1. | 17. | 0 | 01. | REMUNERACIONES BÁSICAS | 11 609 244,54 | 29% |
| 5. | 1. | 1. | 17. | 0 | 01. 01. | Sueldos para cargos fijos | 11 609 244,54 | 29% |
| 5. | 1. | 1. | 17. | 0 | 01. 02. | Jornales | - | 0% |
| 5. | 1. | 1. | 17. | 0 | 01. 03. | Servicios Especiales | - | 0% |
| 5. | 1. | 1. | 17. | 0 | 01. 05. | Suplencias | - | 0% |
| 5. | 1. | 1. | 17. | 0 | 02. | REMUNERACIONES EVENTUALES | - | 0% |
| 5. | 1. | 1. | 17. | 0 | 02. 01. | Tiempo extraordinario | - | 0% |
| 5. | 1. | 1. | 17. | 0 | 02. 02. | Recargo de funciones | - | 0% |
| 5. | 1. | 1. | 17. | 0 | 02. 03. | Disponibilidad | - | 0% |
| 5. | 1. | 1. | 17. | 0 | 02. 04. | Compensación de vacaciones | - | 0% |
| 5. | 1. | 1. | 17. | 0 | 03. | INCENTIVOS SALÁRIALES | 20 477 749,67 | 52% |
| 5. | 1. | 1. | 17. | 0 | 03. 01. | Retribución por años de servicio | 7 053 696,32 | 18% |
| 5. | 1. | 1. | 17. | 0 | 03. 02. | Restricción al ejercicio liberal de la profesión | 7 546 008,95 | 19% |
| 5. | 1. | 1. | 17. | 0 | 03. 03. | Decimotercer mes | 2 468 230,32 | 6% |
| 5. | 1. | 1. | 17. | 0 | 03. 04. | Salario Escolar | 2 242 145,08 | 6% |
| 5. | 1. | 1. | 17. | 0 | 03. 99. | Otros incentivos salariales | 1 167 669,00 | 3% |
| 5. | 1. | 1. | 17. | 0 | 04. | CONTRIBUCIÓN PATRONAL AL DESARROLLO Y LA SEGURIDAD SOCIAL | 4 392 462,68 | 11% |
| 5. | 1. | 1. | 17. | 0 | 04. 01. | Contribución Patronal al Seguro de Salud de la CCSS 14,33% | 4 244 368,87 | 11% |
| 5. | 1. | 1. | 17. | 0 | 04. 05. | Contribución Patronal al Banco Popular y de Desarrollo Comunal 0,50% | 148 093,82 | 0% |
| 5. | 1. | 1. | 17. | 0 | 05. | CONTRIBUCIÓN PATRONAL FONDO DE PENSIONES Y OTROS FONDOS DE CAP. | 1 380 234,40 | 3% |
| 5. | 1. | 1. | 17. | 0 | 05. 01. | Contribución patronal al Seguro de Pensiones de la CCSS 0,16% | 47 390,02 | 0% |
| 5. | 1. | 1. | 17. | 0 | 05. 02. | Aporte Patronal al Régimen Obligatorio de Pensiones Complementarias. 1,50% | 444 281,46 | 1% |
| 5. | 1. | 1. | 17. | 0 | 05. 03. | Aporte Patronal al Fondo de Capitalización Laboral.3,00% | 888 562,92 | 2% |
| 5. | 1. | 1. | 17. | 1. | | SERVICIO | 1 245 087,86 | 3% |
| 5. | 1. | 1. | 17. | 1. | 01. | ALQUILERES | - | 0% |
| 5. | 1. | 1. | 17. | 1. | 01. 01. | Alquiler de edificios, locales y terrenos | - | 0% |
| 5. | 1. | 1. | 17. | 1. | 01. 02. | Alquiler de maquinaria, equipo y mobiliario. | - | 0% |
| 5. | 1. | 1. | 17. | 1. | 01. 03. | Alquiler de equipo de computo | - | 0% |
| 5. | 1. | 1. | 17. | 1. | 02. | SERVICIOS BÁSICOS | - | 0% |
| 5. | 1. | 1. | 17. | 1. | 02. 02. | Servicios de energía eléctrica | - | 0% |
| 5. | 1. | 1. | 17. | 1. | 02. 03. | Servicio de correo. | - | 0% |
| 5. | 1. | 1. | 17. | 1. | 02. 04. | Servicio de telecomunicaciones. | - | 0% |
| 5. | 1. | 1. | 17. | 1. | 02. 99. | Otros servicios básicos. | - | 0% |
| 5. | 1. | 1. | 17. | 1. | 03. | SERVICIOS COMERCIALES Y FINANCIEROS | 100 000,00 | 0% |
| 5. | 1. | 1. | 17. | 1. | 03. 01. | Información | 100 000,00 | 0% |
| 5. | 1. | 1. | 17. | 1. | 03. 02. | Publicidad y propaganda. | - | 0% |
| 5. | 1. | 1. | 17. | 1. | 03. 03. | Impresión, encuadernación y otros. | - | 0% |
| 5. | 1. | 1. | 17. | 1. | 03. 04. | Transporte de bienes | - | 0% |
| 5. | 1. | 1. | 17. | 1. | 03. 06. | Comisiones y gastos por servicios financieros y comerciales. | - | 0% |
| 5. | 1. | 1. | 17. | 1. | 04. | SERVICIOS DE GESTIÓN Y APOYO | - | 0% |
| 5. | 1. | 1. | 17. | 1. | 04. 01. | Servicios médicos y de laboratorio. | - | 0% |
| 5. | 1. | 1. | 17. | 1. | 04. 02. | Servicios jurídicos. | - | 0% |
| 5. | 1. | 1. | 17. | 1. | 04. 02. 01. | Servicios jurídicos del Concejo Municipal | - | 0% |
| 5. | 1. | 1. | 17. | 1. | 04. 02. 02. | Servicios jurídicos Administrativos | - | 0% |
| 5. | 1. | 1. | 17. | 1. | 04. 03. | Servicios de ingeniería | - | 0% |
| 5. | 1. | 1. | 17. | 1. | 04. 04. | Servicios en ciencias económicas y sociales | - | 0% |
| 5. | 1. | 1. | 17. | 1. | 04. 06. | Otros servicios generales | - | 0% |
| 5. | 1. | 1. | 17. | 1. | 04. 99. | Otros servicios de gestión y apoyo | - | 0% |
| 5. | 1. | 1. | 17. | 1. | 05. | GASTOS DE VIAJE Y DE TRANSPORTE | 75 000,00 | 0% |
| 5. | 1. | 1. | 17. | 1. | 05. 01. | Transporte dentro del país | 25 000,00 | 0% |
| 5. | 1. | 1. | 17. | 1. | 05. 02. | Viáticos dentro del país. | 50 000,00 | 0% |
| 5. | 1. | 1. | 17. | 1. | 06. | SEGUROS, REASEGUROS Y OTRAS OBLIGACIONES | 770 087,86 | 2% |
| 5. | 1. | 1. | 17. | 1. | 06. 01. | Seguros | 770 087,86 | 2% |
| 5. | 1. | 1. | 17. | 1. | 06. 01. | Seguro de vehículos | - | 0% |
| 5. | 1. | 1. | 17. | 1. | 06. 02. | Seguro de incendio. | - | 0% |
| 5. | 1. | 1. | 17. | 1. | 06. 03. | Seguro de responsabilidad civil. | - | 0% |
| 5. | 1. | 1. | 17. | 1. | 06. 04. | Seguro de riesgo del trabajo | 770 087,86 | 2% |
| 5. | 1. | 1. | 17. | 1. | 06. 05. | Seguro de maquinaria y equipo | - | 0% |
| 5. | 1. | 1. | 17. | 1. | 06. 07. | Seguro dinero en tránsito | - | 0% |
| 5. | 1. | 1. | 17. | 1. | 06. 08. | Seguro equipo electrónico | - | 0% |
| 5. | 1. | 1. | 17. | 1. | 06. 09. | Seguro de equipo contratista | - | 0% |
| 5. | 1. | 1. | 17. | 1. | 07. | CAPACITACIÓN Y PROTOCOLO | 100 000,00 | 0% |
| 5. | 1. | 1. | 17. | 1. | 07. 01. | Actividades de capacitación. | 100 000,00 | 0% |
| 5. | 1. | 1. | 17. | 1. | 07. 02. | Actividades protocolarias y sociales | - | 0% |
| 5. | 1. | 1. | 17. | 1. | 07. 03. | Gastos de representación institucional | - | 0% |

MUNICIPALIDAD DE NARANJO

ACTA DE LA SESION EXTRAORDINARIA N° 22 DEL 19 DE SETIE MBRE DEL 2017.

249



MUNICIPALIDAD DE NARANJO

PRESUPUESTO INICIAL 2018

DETALLE DE EGRESOS

NIVEL DE APROBACIÓN INTERNO

76

[MENU](#)

1.Programa I. Dirección y Administración General

1.Dirección Administrativa

16.Dirección Financiera-Tributaria

| CODIGO | | | | | | | DETALLE | ASIGNACION PRESUPUESTARIA | |
|--------|----|----|-----|----|-----|-----|--|---------------------------|----|
| | | | | | | | | MONTO | % |
| 5. | 1. | 1. | 17. | 1. | 08. | | MANTENIMIENTO Y REPARACIÓN | 200 000,00 | 1% |
| 5. | 1. | 1. | 17. | 1. | 08. | 01. | Mantenimiento de Edificios y Locales | - | 0% |
| 5. | 1. | 1. | 17. | 1. | 08. | 02. | Mantenimiento de vías de comunicación | - | 0% |
| 5. | 1. | 1. | 17. | 1. | 08. | 03. | Mantenimiento de instalaciones y otras obras | - | 0% |
| 5. | 1. | 1. | 17. | 1. | 08. | 04. | Mantenimiento y reparación de equipo para la producción. | - | 0% |
| 5. | 1. | 1. | 17. | 1. | 08. | 05. | Mantenimiento y reparación de equipo de transporte. | - | 0% |
| 5. | 1. | 1. | 17. | 1. | 08. | 06. | Mantenimiento y reparación de equipo de comunicación. | - | 0% |
| 5. | 1. | 1. | 17. | 1. | 08. | 07. | Mantenimiento y reparación de equipo y mobiliario de oficina. | 100 000,00 | 0% |
| 5. | 1. | 1. | 17. | 1. | 08. | 08. | Mantenimiento y reparación de equipo de cómputo y sistemas de información. | 100 000,00 | 0% |
| 5. | 1. | 1. | 17. | 1. | 08. | 99. | Mantenimiento y reparación de otros equipos | - | 0% |
| 5. | 1. | 1. | 17. | 1. | 09. | | IMPUESTOS | - | 0% |
| 5. | 1. | 1. | 17. | 1. | 09. | 99. | Otros impuestos | - | 0% |
| 5. | 1. | 1. | 17. | 1. | 99. | | SERVICIOS DIVERSOS | - | 0% |
| 5. | 1. | 1. | 17. | 1. | 99. | 02. | Intereses moratorios y multas | - | 0% |
| 5. | 1. | 1. | 17. | 1. | 99. | 05. | Deducibles | - | 0% |
| 5. | 1. | 1. | 17. | 2. | | | MATERIALES Y SUMINISTROS | 500 000,00 | 1% |
| 5. | 1. | 1. | 17. | 2. | 01. | | PRODUCTOS QUÍMICOS Y CONEXOS. | 200 000,00 | 1% |
| 5. | 1. | 1. | 17. | 2. | 01. | 01. | Combustibles y lubricantes. | - | 0% |
| 5. | 1. | 1. | 17. | 2. | 01. | .02 | Productos farmacéuticos y medicinales | - | 0% |
| 5. | 1. | 1. | 17. | 2. | 01. | .04 | Tintas, pinturas y diluyentes. | 200 000,00 | 1% |
| 5. | 1. | 1. | 17. | 2. | 01. | 99. | Otros productos químicos. | - | 0% |
| 5. | 1. | 1. | 17. | 2. | 02. | | ALIMENTOS Y PRODUCTOS AGROPECUARIOS | - | 0% |
| 5. | 1. | 1. | 17. | 2. | 02. | 02. | Productos agroforestales | - | 0% |
| 5. | 1. | 1. | 17. | 2. | 03. | | MATERIALES Y PRODUCTOS DE USO EN LA CONSTRUCCIÓN Y MANTENIMIENTO | - | 0% |
| 5. | 1. | 1. | 17. | 2. | 03. | 01. | Materiales y productos metálicos | - | 0% |
| 5. | 1. | 1. | 17. | 2. | 03. | 02. | Materiales y productos minerales y asfálticos | - | 0% |
| 5. | 1. | 1. | 17. | 2. | 03. | 03. | Madera y sus derivados | - | 0% |
| 5. | 1. | 1. | 17. | 2. | 03. | 04. | Materiales y productos eléctricos, telefónicos y de computo | - | 0% |
| 5. | 1. | 1. | 17. | 2. | 03. | 05. | Materiales y productos de vidrio | - | 0% |
| 5. | 1. | 1. | 17. | 2. | 03. | 06. | Materiales y productos de plástico | - | 0% |
| 5. | 1. | 1. | 17. | 2. | 03. | 99. | Otros materiales y productos de uso en la construcción | - | 0% |
| 5. | 1. | 1. | 17. | 2. | 04. | | HERRAMIENTAS, REPUESTOS Y ACCESORIOS | - | 0% |
| 5. | 1. | 1. | 17. | 2. | 04. | 01. | Herramientas e instrumentos. | - | 0% |
| 5. | 1. | 1. | 17. | 2. | 04. | 02. | Repuestos y accesorios. | - | 0% |
| 5. | 1. | 1. | 17. | 2. | 99. | | ÚTILES, MATERIALES Y SUMINISTROS DIVERSOS. | 300 000,00 | 1% |
| 5. | 1. | 1. | 17. | 2. | 99. | 01. | Útiles y materiales de oficina y computo. | 100 000,00 | 0% |
| 5. | 1. | 1. | 17. | 2. | 99. | .02 | Útiles y materiales, hospitalarios y de investigación | - | 0% |
| 5. | 1. | 1. | 17. | 2. | 99. | .03 | Productos de papel, cartón e impresos. | 200 000,00 | 1% |
| 5. | 1. | 1. | 17. | 2. | 99. | .04 | Textiles y vestuarios. | - | 0% |
| 5. | 1. | 1. | 17. | 2. | 99. | .05 | Útiles y materiales de limpieza. | - | 0% |
| 5. | 1. | 1. | 17. | 2. | 99. | .06 | Útiles y materiales de resguardo y seguridad. | - | 0% |
| 5. | 1. | 1. | 17. | 2. | 99. | .07 | Útiles y materiales de cocina y comedor. | - | 0% |
| 5. | 1. | 1. | 17. | 2. | 99. | 99. | Otros útiles, materiales y suministros | - | 0% |

250

77

251

MUNICIPALIDAD DE NARANJO

ACTA DE LA SESION EXTRAORDINARIA N° 22 DEL 19 DE SETIE MBRE DEL 2017.



MUNICIPALIDAD DE NARANJO
PRESUPUESTO INICIAL 2018

77

DETALLE DE EGRESOS

NIVEL DE APROBACIÓN INTERNO

1.Programa I. Dirección y Administración General

1.Dirección Administrativa

18.Servicios Generales

[MENU](#)

| CODIGO | | | | | | | DETALLE | ASIGNACION PRESUPUESTARIA | |
|----------------------------|----|----|----|----|-----|-----|--|---------------------------|-------------|
| | | | | | | | | MONTO | % |
| TOTAL PRESUPUESTADO | | | | | | | | 23 948 624,52 | 100% |
| 5. | 1. | 1. | 18 | 0. | | | REMUNERACIONES | 8 794 734,57 | 37% |
| 5. | 1. | 1. | 18 | 0. | 01. | | REMUNERACIONES BÁSICAS | 5 794 603,21 | 24% |
| 5. | 1. | 1. | 18 | 0. | 01. | 01. | Sueldos para cargos fijos | 5 374 603,21 | 22% |
| 5. | 1. | 1. | 18 | 0. | 01. | 02. | Jornales | - | 0% |
| 5. | 1. | 1. | 18 | 0. | 01. | 03. | Servicios Especiales | - | 0% |
| 5. | 1. | 1. | 18 | 0. | 01. | 05. | Suplencias | 420 000,00 | 2% |
| 5. | 1. | 1. | 18 | 0. | 02. | | REMUNERACIONES EVENTUALES | - | 0% |
| 5. | 1. | 1. | 18 | 0. | 02. | 01. | Tiempo extraordinario | - | 0% |
| 5. | 1. | 1. | 18 | 0. | 02. | 02. | Recargo de funciones | - | 0% |
| 5. | 1. | 1. | 18 | 0. | 02. | 03. | Disponibilidad | - | 0% |
| 5. | 1. | 1. | 18 | 0. | 02. | 04. | Compensación de vacaciones | - | 0% |
| 5. | 1. | 1. | 18 | 0. | 03. | | INCENTIVOS SALÁRIALES | 1 659 144,76 | 7% |
| 5. | 1. | 1. | 18 | 0. | 03. | 01. | Retribución por años de servicio | 564 933,48 | 2% |
| 5. | 1. | 1. | 18 | 0. | 03. | 02. | Restricción al ejercicio liberal de la profesión | - | 0% |
| 5. | 1. | 1. | 18 | 0. | 03. | 03. | Decimotercer mes | 573 365,23 | 2% |
| 5. | 1. | 1. | 18 | 0. | 03. | 04. | Salario Escolar | 520 846,05 | 2% |
| 5. | 1. | 1. | 18 | 0. | 03. | 99. | Otros incentivos salariales | - | 0% |
| 5. | 1. | 1. | 18 | 0. | 04. | | CONTRIBUCIÓN PATRONAL AL DESARROLLO Y LA SEGURIDAD SOCIAL | 1 020 360,76 | 4% |
| 5. | 1. | 1. | 18 | 0. | 04. | 01. | Contribución Patronal al Seguro de Salud de la CCSS 14,33% | 985 958,85 | 4% |
| 5. | 1. | 1. | 18 | 0. | 04. | 05. | Contribución Patronal al Banco Popular y de Desarrollo Comunal 0,50% | 34 401,91 | 0% |
| 5. | 1. | 1. | 18 | 0. | 05. | | CONTRIBUCIÓN PATRONAL FONDO DE PENSIONES Y OTROS FONDOS DE CAP. | 320 625,84 | 1% |
| 5. | 1. | 1. | 18 | 0. | 05. | 01. | Contribución patronal al Seguro de Pensiones de la CCSS 0,16% | 11 008,61 | 0% |
| 5. | 1. | 1. | 18 | 0. | 05. | 02. | Aporte Patronal al Régimen Obligatorio de Pensiones Complementarias. 1,50% | 103 205,74 | 0% |
| 5. | 1. | 1. | 18 | 0. | 05. | 03. | Aporte Patronal al Fondo de Capitalización Laboral.3,00% | 206 411,48 | 1% |
| 5. | 1. | 1. | 18 | 1. | 01. | | SERVICIO ALQUILERES | - | 0% |
| 5. | 1. | 1. | 18 | 1. | 01. | 01. | Alquiler de edificios, locales y terrenos | - | 0% |
| 5. | 1. | 1. | 18 | 1. | 01. | 02. | Alquiler de maquinaria, equipo y mobiliario. | - | 0% |
| 5. | 1. | 1. | 18 | 1. | 01. | 03. | Alquiler de equipo de computo | - | 0% |
| 5. | 1. | 1. | 18 | 1. | 02. | | SERVICIOS BÁSICOS | - | 0% |
| 5. | 1. | 1. | 18 | 1. | 02. | 02. | Servicios de energía eléctrica | - | 0% |
| 5. | 1. | 1. | 18 | 1. | 02. | 03. | Servicio de correo. | - | 0% |
| 5. | 1. | 1. | 18 | 1. | 02. | 04. | Servicio de telecomunicaciones. | - | 0% |
| 5. | 1. | 1. | 18 | 1. | 02. | 99. | Otros servicios básicos. | - | 0% |
| 5. | 1. | 1. | 18 | 1. | 03. | | SERVICIOS COMERCIALES Y FINANCIEROS | 1 000 000,00 | 4% |
| 5. | 1. | 1. | 18 | 1. | 03. | 01. | Información | - | 0% |
| 5. | 1. | 1. | 18 | 1. | 03. | 02. | Publicidad y propaganda. | - | 0% |
| 5. | 1. | 1. | 18 | 1. | 03. | 03. | Impresión, encuadernación y otros. | 50 000,00 | 0% |
| 5. | 1. | 1. | 18 | 1. | 03. | 04. | Transporte de bienes | - | 0% |
| 5. | 1. | 1. | 18 | 1. | 03. | 06. | Comisiones y gastos por servicios financieros y comerciales. | 950 000,00 | 4% |
| 5. | 1. | 1. | 18 | 1. | 04. | | SERVICIOS DE GESTIÓN Y APOYO | 350 000,00 | 1% |
| 5. | 1. | 1. | 18 | 1. | 04. | 01. | Servicios médicos y de laboratorio. | - | 0% |
| 5. | 1. | 1. | 18 | 1. | 04. | 02. | Servicios jurídicos. | - | 0% |
| 5. | 1. | 1. | 18 | 1. | 04. | 02. | 01. Servicios jurídicos del Concejo Municipal | - | 0% |
| 5. | 1. | 1. | 18 | 1. | 04. | 02. | 02. Servicios jurídicos Administrativos | - | 0% |
| 5. | 1. | 1. | 18 | 1. | 04. | 03. | Servicios de ingeniería | - | 0% |
| 5. | 1. | 1. | 18 | 1. | 04. | 04. | Servicios en ciencias económicas y sociales | - | 0% |
| 5. | 1. | 1. | 18 | 1. | 04. | 06. | Otros servicios generales | 200 000,00 | 1% |
| 5. | 1. | 1. | 18 | 1. | 04. | 99. | Otros servicios de gestión y apoyo | 150 000,00 | 1% |
| 5. | 1. | 1. | 18 | 1. | 05. | | GASTOS DE VIAJE Y DE TRANSPORTE | 75 000,00 | 0% |
| 5. | 1. | 1. | 18 | 1. | 05. | 01. | Transporte dentro del país | 25 000,00 | 0% |
| 5. | 1. | 1. | 18 | 1. | 05. | 02. | Viáticos dentro del país. | 50 000,00 | 0% |
| 5. | 1. | 1. | 18 | 1. | 06. | | SEGUROS, REASEGUROS Y OTRAS OBLIGACIONES | 3 178 889,95 | 13% |
| 5. | 1. | 1. | 18 | 1. | 06. | 01. | Seguros | 3 178 889,95 | 13% |
| 5. | 1. | 1. | 18 | 1. | 06. | 01. | Seguro de vehículos | 3 000 000,00 | 13% |
| 5. | 1. | 1. | 18 | 1. | 06. | 02. | Seguro de incendio. | - | 0% |
| 5. | 1. | 1. | 18 | 1. | 06. | 03. | Seguro de responsabilidad civil. | - | 0% |
| 5. | 1. | 1. | 18 | 1. | 06. | 04. | Seguro de riesgo del trabajo | 178 889,95 | 1% |
| 5. | 1. | 1. | 18 | 1. | 06. | 05. | Seguro de maquinaria y equipo | - | 0% |
| 5. | 1. | 1. | 18 | 1. | 06. | 07. | Seguro dinero en transito | - | 0% |
| 5. | 1. | 1. | 18 | 1. | 06. | 08. | Seguro equipo electrónico | - | 0% |
| 5. | 1. | 1. | 18 | 1. | 06. | 09. | Seguro de equipo contratista | - | 0% |
| 5. | 1. | 1. | 18 | 1. | 07. | | CAPACITACIÓN Y PROTOCOLO | 50 000,00 | 0% |
| 5. | 1. | 1. | 18 | 1. | 07. | 01. | Actividades de capacitación. | 50 000,00 | 0% |
| 5. | 1. | 1. | 18 | 1. | 07. | 02. | Actividades protocolarias y sociales | - | 0% |
| 5. | 1. | 1. | 18 | 1. | 07. | 03. | Gastos de representación institucional | - | 0% |

MUNICIPALIDAD DE NARANJO

ACTA DE LA SESION EXTRAORDINARIA N° 22 DEL 19 DE SETIE MBRE DEL 2017.

253



MUNICIPALIDAD DE NARANJO

PRESUPUESTO INICIAL 2018

DETALLE DE EGRESOS

NIVEL DE APROBACIÓN INTERNO

78

[MENU](#)

1.Programa I. Dirección y Administración General

1.Dirección Administrativa

18.Servicios Generales

| CODIGO | DETALLE | ASIGNACION PRESUPUESTARIA | |
|---------------------------|--|---------------------------|------------|
| | | MONTO | % |
| 5. 1. 1. 18 1. 08. | MANTENIMIENTO Y REPARACIÓN | 3 000 000,00 | 13% |
| 5. 1. 1. 18 1. 08. 01. | Mantenimiento de Edificios y Locales | - | 0% |
| 5. 1. 1. 18 1. 08. 02. | Mantenimiento de vías de comunicación | - | 0% |
| 5. 1. 1. 18 1. 08. 03. | Mantenimiento de instalaciones y otras obras | - | 0% |
| 5. 1. 1. 18 1. 08. 04. | Mantenimiento y reparación de equipo para la producción. | - | 0% |
| 5. 1. 1. 18 1. 08. 05. | Mantenimiento y reparación de equipo de transporte. | 3 000 000,00 | 13% |
| 5. 1. 1. 18 1. 08. 06. | Mantenimiento y reparación de equipo de comunicación. | - | 0% |
| 5. 1. 1. 18 1. 08. 07. | Mantenimiento y reparación de equipo y mobiliario de oficina. | - | 0% |
| 5. 1. 1. 18 1. 08. 08. | Mantenimiento y reparación de equipo de cómputo y sistemas de información. | - | 0% |
| 5. 1. 1. 18 1. 08. 99. | Mantenimiento y reparación de otros equipos | - | 0% |
| 5. 1. 1. 18 1. 09. | IMPUESTOS | 1 500 000,00 | 6% |
| 5. 1. 1. 18 1. 09. 99. | Otros impuestos | 1 500 000,00 | 6% |
| 5. 1. 1. 18 1. 99. | SERVICIOS DIVERSOS | 50 000,00 | 0% |
| 5. 1. 1. 18 1. 99. 02. | Intereses moratorios y multas | - | 0% |
| 5. 1. 1. 18 1. 99. 05. | Deducibles | 50 000,00 | 0% |
| 5. 1. 1. 18 2. | MATERIALES Y SUMINISTROS | 5 950 000,00 | 25% |
| 5. 1. 1. 18 2. 01. | PRODUCTOS QUÍMICOS Y CONEXOS. | 3 250 000,00 | 14% |
| 5. 1. 1. 18 2. 01. 01. | Combustibles y lubricantes. | 3 000 000,00 | 13% |
| 5. 1. 1. 18 2. 01. 02. | Productos farmacéuticos y medicinales | - | 0% |
| 5. 1. 1. 18 2. 01. 04. | Tintas, pinturas y diluyentes. | 250 000,00 | 1% |
| 5. 1. 1. 18 2. 01. 99. | Otros productos químicos. | - | 0% |
| 5. 1. 1. 18 2. 02. | ALIMENTOS Y PRODUCTOS AGROPECUARIOS | - | 0% |
| 5. 1. 1. 18 2. 02. 02. | Productos agroforestales | - | 0% |
| 5. 1. 1. 18 2. 03. | MATERIALES Y PRODUCTOS DE USO EN LA CONSTRUCCIÓN Y MANTENIMIENTO | - | 0% |
| 5. 1. 1. 18 2. 03. 01. | Materiales y productos metálicos | - | 0% |
| 5. 1. 1. 18 2. 03. 02. | Materiales y productos minerales y asfálticos | - | 0% |
| 5. 1. 1. 18 2. 03. 03. | Madera y sus derivados | - | 0% |
| 5. 1. 1. 18 2. 03. 04. | Materiales y productos eléctricos, telefónicos y de computo | - | 0% |
| 5. 1. 1. 18 2. 03. 05. | Materiales y productos de vidrio | - | 0% |
| 5. 1. 1. 18 2. 03. 06. | Materiales y productos de plástico | - | 0% |
| 5. 1. 1. 18 2. 03. 99. | Otros materiales y productos de uso en la construcción | - | 0% |
| 5. 1. 1. 18 2. 04. | HERRAMIENTAS, REPUESTOS Y ACCESORIOS | 2 500 000,00 | 10% |
| 5. 1. 1. 18 2. 04. 01. | Herramientas e instrumentos. | - | 0% |
| 5. 1. 1. 18 2. 04. 02. | Repuestos y accesorios. | 2 500 000,00 | 10% |
| 5. 1. 1. 18 2. 99. | ÚTILES, MATERIALES Y SUMINISTROS DIVERSOS. | 200 000,00 | 1% |
| 5. 1. 1. 18 2. 99. 01. | Útiles y materiales de oficina y computo. | 100 000,00 | 0% |
| 5. 1. 1. 18 2. 99. 02. | Útiles y materiales, hospitalarios y de investigación | - | 0% |
| 5. 1. 1. 18 2. 99. 03. | Productos de papel, cartón e impresos. | 100 000,00 | 0% |
| 5. 1. 1. 18 2. 99. 04. | Textiles y vestuarios. | - | 0% |
| 5. 1. 1. 18 2. 99. 05. | Útiles y materiales de limpieza. | - | 0% |
| 5. 1. 1. 18 2. 99. 06. | Útiles y materiales de resguardo y seguridad. | - | 0% |
| 5. 1. 1. 18 2. 99. 07. | Útiles y materiales de cocina y comedor. | - | 0% |
| 5. 1. 1. 18 2. 99. 99. | Otros útiles, materiales y suministros | - | 0% |

254

255

MUNICIPALIDAD DE NARANJO

ACTA DE LA SESION EXTRAORDINARIA N° 22 DEL 19 DE SETIEMBRE DEL 2017.

MUNICIPALIDAD DE NARANJO
PRESUPUESTO INICIAL 2018

79

DETALLE DE EGRESOS
NIVEL DE APROBACIÓN INTERNO

1.Programa I. Dirección y Administración General

[MENU](#)

1.Dirección Administrativa

18.Limpieza y Mensajería

| CODIGO | | | | | | | DETALLE | ASIGNACION PRESUPUESTARIA | |
|--------|----|----|----|----|-----|---------|--|---------------------------|-------------|
| | | | | | | | | MONTO | % |
| | | | | | | | TOTAL PRESUPUESTADO | 29 097 756,85 | 100% |
| 5. | 1. | 1. | 18 | 0. | | | REMUNERACIONES | 21 985 557,98 | 76% |
| 5. | 1. | 1. | 18 | 0. | 01. | | REMUNERACIONES BÁSICAS | 11 531 509,92 | 40% |
| 5. | 1. | 1. | 18 | 0. | 01. | 01. | Sueldos para cargos fijos | 10 691 509,92 | 37% |
| 5. | 1. | 1. | 18 | 0. | 01. | 02. | Jornales | - | 0% |
| 5. | 1. | 1. | 18 | 0. | 01. | 03. | Servicios Especiales | - | 0% |
| 5. | 1. | 1. | 18 | 0. | 01. | 05. | Suplencias | 840 000,00 | 3% |
| 5. | 1. | 1. | 18 | 0. | 02. | | REMUNERACIONES EVENTUALES | - | 0% |
| 5. | 1. | 1. | 18 | 0. | 02. | 01. | Tiempo extraordinario | - | 0% |
| 5. | 1. | 1. | 18 | 0. | 02. | 02. | Recargo de funciones | - | 0% |
| 5. | 1. | 1. | 18 | 0. | 02. | 03. | Disponibilidad | - | 0% |
| 5. | 1. | 1. | 18 | 0. | 02. | 04. | Compensación de vacaciones | - | 0% |
| 5. | 1. | 1. | 18 | 0. | 03. | | INCENTIVOS SALÁRIALES | 7 101 776,50 | 24% |
| 5. | 1. | 1. | 18 | 0. | 03. | 01. | Retribución por años de servicio | 4 366 407,35 | 15% |
| 5. | 1. | 1. | 18 | 0. | 03. | 02. | Restricción al ejercicio liberal de la profesión | - | 0% |
| 5. | 1. | 1. | 18 | 0. | 03. | 03. | Decimotercer mes | 1 433 329,72 | 5% |
| 5. | 1. | 1. | 18 | 0. | 03. | 04. | Salario Escolar | 1 302 039,42 | 4% |
| 5. | 1. | 1. | 18 | 0. | 03. | 99. | Otros incentivos salariales | - | 0% |
| 5. | 1. | 1. | 18 | 0. | 04. | | CONTRIBUCIÓN PATRONAL AL DESARROLLO Y LA SEGURIDAD SOCIAL | 2 550 753,58 | 9% |
| 5. | 1. | 1. | 18 | 0. | 04. | 01. | Contribución Patronal al Seguro de Salud de la CCSS 14,33% | 2 464 753,79 | 8% |
| 5. | 1. | 1. | 18 | 0. | 04. | .05 | Contribución Patronal al Banco Popular y de Desarrollo Comunal 0,50% | 85 999,78 | 0% |
| 5. | 1. | 1. | 18 | 0. | 05. | | CONTRIBUCIÓN PATRONAL FONDO DE PENSIONES Y OTROS FONDOS DE CAP. | 801 517,98 | 3% |
| 5. | 1. | 1. | 18 | 0. | 05. | 01. | Contribución patronal al Seguro de Pensiones de la CCSS 0,16% | 27 519,93 | 0% |
| 5. | 1. | 1. | 18 | 0. | 05. | 02. | Aporte Patronal al Régimen Obligatorio de Pensiones Complementarias. 1,50% | 257 999,35 | 1% |
| 5. | 1. | 1. | 18 | 0. | 05. | 03. | Aporte Patronal al Fondo de Capitalización Laboral.3,00% | 515 998,70 | 2% |
| 5. | 1. | 1. | 18 | 1. | | | SERVICIO | 1 197 198,87 | 4% |
| 5. | 1. | 1. | 18 | 1. | 01. | | ALQUILERES | - | 0% |
| 5. | 1. | 1. | 18 | 1. | 01. | 01. | Alquiler de edificios, locales y terrenos | - | 0% |
| 5. | 1. | 1. | 18 | 1. | 01. | 02. | Alquiler de maquinaria, equipo y mobiliario. | - | 0% |
| 5. | 1. | 1. | 18 | 1. | 01. | 03. | Alquiler de equipo de computo | - | 0% |
| 5. | 1. | 1. | 18 | 1. | 02. | | SERVICIOS BÁSICOS | - | 0% |
| 5. | 1. | 1. | 18 | 1. | 02. | 02. | Servicios de energía eléctrica | - | 0% |
| 5. | 1. | 1. | 18 | 1. | 02. | 03. | Servicio de correo. | - | 0% |
| 5. | 1. | 1. | 18 | 1. | 02. | 04. | Servicio de telecomunicaciones. | - | 0% |
| 5. | 1. | 1. | 18 | 1. | 02. | 99. | Otros servicios básicos. | - | 0% |
| 5. | 1. | 1. | 18 | 1. | 03. | | SERVICIOS COMERCIALES Y FINANCIEROS | - | 0% |
| 5. | 1. | 1. | 18 | 1. | 03. | 01. | Información | - | 0% |
| 5. | 1. | 1. | 18 | 1. | 03. | 02. | Publicidad y propaganda. | - | 0% |
| 5. | 1. | 1. | 18 | 1. | 03. | 03. | Impresión, encuadernación y otros. | - | 0% |
| 5. | 1. | 1. | 18 | 1. | 03. | 04. | Transporte de bienes | - | 0% |
| 5. | 1. | 1. | 18 | 1. | 03. | 06. | Comisiones y gastos por servicios financieros y comerciales. | - | 0% |
| 5. | 1. | 1. | 18 | 1. | 04. | | SERVICIOS DE GESTIÓN Y APOYO | 750 000,00 | 3% |
| 5. | 1. | 1. | 18 | 1. | 04. | 01. | Servicios médicos y de laboratorio. | - | 0% |
| 5. | 1. | 1. | 18 | 1. | 04. | 02. | Servicios jurídicos. | - | 0% |
| 5. | 1. | 1. | 18 | 1. | 04. | 02. 01. | Servicios jurídicos del Concejo Municipal | - | 0% |
| 5. | 1. | 1. | 18 | 1. | 04. | 02. 02. | Servicios jurídicos Administrativos | - | 0% |
| 5. | 1. | 1. | 18 | 1. | 04. | 03. | Servicios de ingeniería | - | 0% |
| 5. | 1. | 1. | 18 | 1. | 04. | 04. | Servicios en ciencias económicas y sociales | - | 0% |
| 5. | 1. | 1. | 18 | 1. | 04. | 06. | Otros servicios generales | 750 000,00 | 3% |
| 5. | 1. | 1. | 18 | 1. | 04. | 99. | Otros servicios de gestión y apoyo | - | 0% |
| 5. | 1. | 1. | 18 | 1. | 05. | | GASTOS DE VIAJE Y DE TRANSPORTE | - | 0% |
| 5. | 1. | 1. | 18 | 1. | 05. | 01. | Transporte dentro del país | - | 0% |
| 5. | 1. | 1. | 18 | 1. | 05. | 02. | Viáticos dentro del país. | - | 0% |
| 5. | 1. | 1. | 18 | 1. | 06. | | SEGUROS, REASEGUROS Y OTRAS OBLIGACIONES | 447 198,87 | 2% |
| 5. | 1. | 1. | 18 | 1. | 06. | 01. | Seguros | 447 198,87 | 2% |
| 5. | 1. | 1. | 18 | 1. | 06. | 01. | Seguro de vehículos | - | 0% |
| 5. | 1. | 1. | 18 | 1. | 06. | 02. | Seguro de incendio. | - | 0% |
| 5. | 1. | 1. | 18 | 1. | 06. | 03. | Seguro de responsabilidad civil. | - | 0% |
| 5. | 1. | 1. | 18 | 1. | 06. | 04. | Seguro de riesgo del trabajo | 447 198,87 | 2% |
| 5. | 1. | 1. | 18 | 1. | 06. | 05. | Seguro de maquinaria y equipo | - | 0% |
| 5. | 1. | 1. | 18 | 1. | 06. | 07. | Seguro dinero en tránsito | - | 0% |
| 5. | 1. | 1. | 18 | 1. | 06. | 08. | Seguro equipo electrónico | - | 0% |
| 5. | 1. | 1. | 18 | 1. | 06. | 09. | Seguro de equipo contratista | - | 0% |
| 5. | 1. | 1. | 18 | 1. | 07. | | CAPACITACIÓN Y PROTOCOLO | - | 0% |
| 5. | 1. | 1. | 18 | 1. | 07. | 01. | Actividades de capacitación. | - | 0% |
| 5. | 1. | 1. | 18 | 1. | 07. | 02. | Actividades protocolarias y sociales | - | 0% |
| 5. | 1. | 1. | 18 | 1. | 07. | 03. | Gastos de representación institucional | - | 0% |

MUNICIPALIDAD DE NARANJO

ACTA DE LA SESION EXTRAORDINARIA N° 22 DEL 19 DE SETIE MBRE DEL 2017.

257



MUNICIPALIDAD DE NARANJO

PRESUPUESTO INICIAL 2018

DETALLE DE EGRESOS

NIVEL DE APROBACIÓN INTERNO

80

[MENU](#)

1.Programa I. Dirección y Administración General

1.Dirección Administrativa

18.Limpieza y Mensajería

| CODIGO | DETALLE | ASIGNACION PRESUPUESTARIA | |
|------------------------|--|---------------------------|-----|
| | | MONTO | % |
| 5. 1. 1. 18 1. 08. | MANTENIMIENTO Y REPARACIÓN | - | 0% |
| 5. 1. 1. 18 1. 08. 01. | Mantenimiento de Edificios y Locales | - | 0% |
| 5. 1. 1. 18 1. 08. 02. | Mantenimiento de vías de comunicación | - | 0% |
| 5. 1. 1. 18 1. 08. 03. | Mantenimiento de instalaciones y otras obras | - | 0% |
| 5. 1. 1. 18 1. 08. 04. | Mantenimiento y reparación de equipo para la producción. | - | 0% |
| 5. 1. 1. 18 1. 08. 05. | Mantenimiento y reparación de equipo de transporte. | - | 0% |
| 5. 1. 1. 18 1. 08. 06. | Mantenimiento y reparación de equipo de comunicación. | - | 0% |
| 5. 1. 1. 18 1. 08. 07. | Mantenimiento y reparación de equipo y mobiliario de oficina. | - | 0% |
| 5. 1. 1. 18 1. 08. 08. | Mantenimiento y reparación de equipo de cómputo y sistemas de información. | - | 0% |
| 5. 1. 1. 18 1. 08. 99. | Mantenimiento y reparación de otros equipos | - | 0% |
| 5. 1. 1. 18 1. 09. | IMPUESTOS | - | 0% |
| 5. 1. 1. 18 1. 09. 99. | Otros impuestos | - | 0% |
| 5. 1. 1. 18 1. 99. | SERVICIOS DIVERSOS | - | 0% |
| 5. 1. 1. 18 1. 99. 02. | Intereses moratorios y multas | - | 0% |
| 5. 1. 1. 18 1. 99. 05. | Deducibles | - | 0% |
| 5. 1. 1. 18 2. | MATERIALES Y SUMINISTROS | 5 915 000,00 | 20% |
| 5. 1. 1. 18 2. 01. | PRODUCTOS QUÍMICOS Y CONEXOS. | 150 000,00 | 1% |
| 5. 1. 1. 18 2. 01. 01. | Combustibles y lubricantes. | - | 0% |
| 5. 1. 1. 18 2. 01. .02 | Productos farmacéuticos y medicinales | 150 000,00 | 1% |
| 5. 1. 1. 18 2. 01. .04 | Tintas, pinturas y diluyentes. | - | 0% |
| 5. 1. 1. 18 2. 01. 99. | Otros productos químicos. | - | 0% |
| 5. 1. 1. 18 2. 02. | ALIMENTOS Y PRODUCTOS AGROPECUARIOS | - | 0% |
| 5. 1. 1. 18 2. 02. 02. | Productos agroforestales | - | 0% |
| 5. 1. 1. 18 2. 03. | MATERIALES Y PRODUCTOS DE USO EN LA CONSTRUCCIÓN Y MANTENIMIENTO | 150 000,00 | 1% |
| 5. 1. 1. 18 2. 03. 01. | Materiales y productos metálicos | - | 0% |
| 5. 1. 1. 18 2. 03. 02. | Materiales y productos minerales y asfálticos | - | 0% |
| 5. 1. 1. 18 2. 03. 03. | Madera y sus derivados | - | 0% |
| 5. 1. 1. 18 2. 03. 04. | Materiales y productos eléctricos, telefónicos y de computo | - | 0% |
| 5. 1. 1. 18 2. 03. 05. | Materiales y productos de vidrio | - | 0% |
| 5. 1. 1. 18 2. 03. 06. | Materiales y productos de plástico | 150 000,00 | 1% |
| 5. 1. 1. 18 2. 03. 99. | Otros materiales y productos de uso en la construcción | - | 0% |
| 5. 1. 1. 18 2. 04. | HERRAMIENTAS, REPUESTOS Y ACCESORIOS | 300 000,00 | 1% |
| 5. 1. 1. 18 2. 04. 01. | Herramientas e instrumentos. | 100 000,00 | 0% |
| 5. 1. 1. 18 2. 04. 02. | Repuestos y accesorios. | 200 000,00 | 1% |
| 5. 1. 1. 18 2. 99. | ÚTILES, MATERIALES Y SUMINISTROS DIVERSOS. | 5 315 000,00 | 18% |
| 5. 1. 1. 18 2. 99. 01. | Útiles y materiales de oficina y computo. | - | 0% |
| 5. 1. 1. 18 2. 99. .02 | Útiles y materiales, hospitalarios y de investigación | 135 000,00 | 0% |
| 5. 1. 1. 18 2. 99. .03 | Productos de papel, cartón e impresos. | 1 350 000,00 | 5% |
| 5. 1. 1. 18 2. 99. .04 | Textiles y vestuarios. | 380 000,00 | 1% |
| 5. 1. 1. 18 2. 99. .05 | Útiles y materiales de limpieza. | 3 350 000,00 | 12% |
| 5. 1. 1. 18 2. 99. .06 | Útiles y materiales de resguardo y seguridad. | 100 000,00 | 0% |
| 5. 1. 1. 18 2. 99. .07 | Útiles y materiales de cocina y comedor. | - | 0% |
| 5. 1. 1. 18 2. 99. 99. | Otros útiles, materiales y suministros | - | 0% |

258

259

MUNICIPALIDAD DE NARANJO

ACTA DE LA SESION EXTRAORDINARIA N° 22 DEL 19 DE SETIEMBRE DEL 2017.

MUNICIPALIDAD DE NARANJO
PRESUPUESTO INICIAL 2018

81

DETALLE DE EGRESOS
NIVEL DE APROBACIÓN INTERNO

1.Programa I. Dirección y Administración General

1.Dirección Administrativa

19.Gestión de Cobro

MENU

| CODIGO | | | | | | DETALLE | ASIGNACION PRESUPUESTARIA | |
|----------------------------|----|----|----|----|-------------|--|---------------------------|-------------|
| | | | | | | | MONTO | % |
| TOTAL PRESUPUESTADO | | | | | | | 26 936 436,29 | 100% |
| 5. | 1. | 1. | 19 | 0. | | REMUNERACIONES | 14 565 172,32 | 54% |
| 5. | 1. | 1. | 19 | 0. | 01. | REMUNERACIONES BÁSICAS | 9 136 232,01 | 34% |
| 5. | 1. | 1. | 19 | 0. | 01. 01. | Sueldos para cargos fijos | 9 136 232,01 | 34% |
| 5. | 1. | 1. | 19 | 0. | 01. 02. | Jornales | - | 0% |
| 5. | 1. | 1. | 19 | 0. | 01. 03. | Servicios Especiales | - | 0% |
| 5. | 1. | 1. | 19 | 0. | 01. 05. | Suplencias | - | 0% |
| 5. | 1. | 1. | 19 | 0. | 02. | REMUNERACIONES EVENTUALES | - | 0% |
| 5. | 1. | 1. | 19 | 0. | 02. 01. | Tiempo extraordinario | - | 0% |
| 5. | 1. | 1. | 19 | 0. | 02. 02. | Recargo de funciones | - | 0% |
| 5. | 1. | 1. | 19 | 0. | 02. 03. | Disponibilidad | - | 0% |
| 5. | 1. | 1. | 19 | 0. | 02. 04. | Compensación de vacaciones | - | 0% |
| 5. | 1. | 1. | 19 | 0. | 03. | INCENTIVOS SALÁRIALES | 3 208 100,02 | 12% |
| 5. | 1. | 1. | 19 | 0. | 03. 01. | Retribución por años de servicio | 1 395 950,29 | 5% |
| 5. | 1. | 1. | 19 | 0. | 03. 02. | Restricción al ejercicio liberal de la profesión | - | 0% |
| 5. | 1. | 1. | 19 | 0. | 03. 03. | Decimotercer mes | 949 564,00 | 4% |
| 5. | 1. | 1. | 19 | 0. | 03. 04. | Salario Escolar | 862 585,73 | 3% |
| 5. | 1. | 1. | 19 | 0. | 03. 99. | Otros incentivos salariales | - | 0% |
| 5. | 1. | 1. | 19 | 0. | 04. | CONTRIBUCIÓN PATRONAL AL DESARROLLO Y LA SEGURIDAD SOCIAL | 1 689 844,10 | 6% |
| 5. | 1. | 1. | 19 | 0. | 04. 01. | Contribución Patronal al Seguro de Salud de la CCSS 14,33% | 1 632 870,26 | 6% |
| 5. | 1. | 1. | 19 | 0. | 04. 05. | Contribución Patronal al Banco Popular y de Desarrollo Comunal 0,50% | 56 973,84 | 0% |
| 5. | 1. | 1. | 19 | 0. | 05. | CONTRIBUCIÓN PATRONAL FONDO DE PENSIONES Y OTROS FONDOS DE CAP. | 530 996,19 | 2% |
| 5. | 1. | 1. | 19 | 0. | 05. 01. | Contribución patronal al Seguro de Pensiones de la CCSS 0,16% | 18 231,63 | 0% |
| 5. | 1. | 1. | 19 | 0. | 05. 02. | Aporte Patronal al Régimen Obligatorio de Pensiones Complementarias. 1,50% | 170 921,52 | 1% |
| 5. | 1. | 1. | 19 | 0. | 05. 03. | Aporte Patronal al Fondo de Capitalización Laboral. 3,00% | 341 843,04 | 1% |
| 5. | 1. | 1. | 19 | 1. | | SERVICIO | 11 771 263,97 | 44% |
| 5. | 1. | 1. | 19 | 1. | 01. | ALQUILERES | - | 0% |
| 5. | 1. | 1. | 19 | 1. | 01. 01. | Alquiler de edificios, locales y terrenos | - | 0% |
| 5. | 1. | 1. | 19 | 1. | 01. 02. | Alquiler de maquinaria, equipo y mobiliario. | - | 0% |
| 5. | 1. | 1. | 19 | 1. | 01. 03. | Alquiler de equipo de computo | - | 0% |
| 5. | 1. | 1. | 19 | 1. | 02. | SERVICIOS BÁSICOS | - | 0% |
| 5. | 1. | 1. | 19 | 1. | 02. 02. | Servicios de energía eléctrica | - | 0% |
| 5. | 1. | 1. | 19 | 1. | 02. 03. | Servicio de correo. | - | 0% |
| 5. | 1. | 1. | 19 | 1. | 02. 04. | Servicio de telecomunicaciones. | - | 0% |
| 5. | 1. | 1. | 19 | 1. | 02. 99. | Otros servicios básicos. | - | 0% |
| 5. | 1. | 1. | 19 | 1. | 03. | SERVICIOS COMERCIALES Y FINANCIEROS | 1 000 000,00 | 4% |
| 5. | 1. | 1. | 19 | 1. | 03. 01. | Información | - | 0% |
| 5. | 1. | 1. | 19 | 1. | 03. 02. | Publicidad y propaganda. | 1 000 000,00 | 4% |
| 5. | 1. | 1. | 19 | 1. | 03. 03. | Impresión, encuadernación y otros. | - | 0% |
| 5. | 1. | 1. | 19 | 1. | 03. 04. | Transporte de bienes | - | 0% |
| 5. | 1. | 1. | 19 | 1. | 03. 06. | Comisiones y gastos por servicios financieros y comerciales. | - | 0% |
| 5. | 1. | 1. | 19 | 1. | 04. | SERVICIOS DE GESTIÓN Y APOYO | 10 000 000,00 | 37% |
| 5. | 1. | 1. | 19 | 1. | 04. 01. | Servicios médicos y de laboratorio. | - | 0% |
| 5. | 1. | 1. | 19 | 1. | 04. 02. | Servicios jurídicos. | - | 0% |
| 5. | 1. | 1. | 19 | 1. | 04. 02. 01. | Servicios jurídicos del Concejo Municipal | - | 0% |
| 5. | 1. | 1. | 19 | 1. | 04. 02. 02. | Servicios jurídicos Administrativos | - | 0% |
| 5. | 1. | 1. | 19 | 1. | 04. 03. | Servicios de ingeniería | - | 0% |
| 5. | 1. | 1. | 19 | 1. | 04. 04. | Servicios en ciencias económicas y sociales | 10 000 000,00 | 37% |
| 5. | 1. | 1. | 19 | 1. | 04. 06. | Otros servicios generales | - | 0% |
| 5. | 1. | 1. | 19 | 1. | 04. 99. | Otros servicios de gestión y apoyo | - | 0% |
| 5. | 1. | 1. | 19 | 1. | 05. | GASTOS DE VIAJE Y DE TRANSPORTE | 75 000,00 | 0% |
| 5. | 1. | 1. | 19 | 1. | 05. 01. | Transporte dentro del país | 25 000,00 | 0% |
| 5. | 1. | 1. | 19 | 1. | 05. 02. | Viáticos dentro del país. | 50 000,00 | 0% |
| 5. | 1. | 1. | 19 | 1. | 06. | SEGUROS, REASEGUROS Y OTRAS OBLIGACIONES | 296 263,97 | 1% |
| 5. | 1. | 1. | 19 | 1. | 06. 01. | Seguros | 296 263,97 | 1% |
| 5. | 1. | 1. | 19 | 1. | 06. 01. | Seguro de vehículos | - | 0% |
| 5. | 1. | 1. | 19 | 1. | 06. 02. | Seguro de incendio. | - | 0% |
| 5. | 1. | 1. | 19 | 1. | 06. 03. | Seguro de responsabilidad civil. | - | 0% |
| 5. | 1. | 1. | 19 | 1. | 06. 04. | Seguro de riesgo del trabajo | 296 263,97 | 1% |
| 5. | 1. | 1. | 19 | 1. | 06. 05. | Seguro de maquinaria y equipo | - | 0% |
| 5. | 1. | 1. | 19 | 1. | 06. 07. | Seguro dinero en tránsito | - | 0% |
| 5. | 1. | 1. | 19 | 1. | 06. 08. | Seguro equipo electrónico | - | 0% |
| 5. | 1. | 1. | 19 | 1. | 06. 09. | Seguro de equipo contratista | - | 0% |
| 5. | 1. | 1. | 19 | 1. | 07. | CAPACITACIÓN Y PROTOCOLO | 200 000,00 | 1% |
| 5. | 1. | 1. | 19 | 1. | 07. 01. | Actividades de capacitación. | 200 000,00 | 1% |
| 5. | 1. | 1. | 19 | 1. | 07. 02. | Actividades protocolarias y sociales | - | 0% |
| 5. | 1. | 1. | 19 | 1. | 07. 03. | Gastos de representación institucional | - | 0% |

MUNICIPALIDAD DE NARANJO

ACTA DE LA SESION EXTRAORDINARIA N° 22 DEL 19 DE SETIE MBRE DEL 2017.

261



MUNICIPALIDAD DE NARANJO

PRESUPUESTO INICIAL 2018

DETALLE DE EGRESOS

NIVEL DE APROBACIÓN INTERNO

82

1.Programa I. Dirección y Administración General

1.Dirección Administrativa

19.Gestión de Cobro

[MENU](#)

| CODIGO | DETALLE | ASIGNACION PRESUPUESTARIA | |
|---|--|---------------------------|----|
| | | MONTO | % |
| 5. | MANTENIMIENTO Y REPARACIÓN | 200 000,00 | 1% |
| 5. 1. | Mantenimiento de Edificios y Locales | - | 0% |
| 5. 1. 1. | Mantenimiento de vías de comunicación | - | 0% |
| 5. 1. 1. 19. | Mantenimiento de instalaciones y otras obras | - | 0% |
| 5. 1. 1. 19. 1. | Mantenimiento y reparación de equipo para la producción. | - | 0% |
| 5. 1. 1. 19. 1. 08. | Mantenimiento y reparación de equipo de transporte. | - | 0% |
| 5. 1. 1. 19. 1. 08. 01. | Mantenimiento y reparación de equipo de comunicación. | - | 0% |
| 5. 1. 1. 19. 1. 08. 02. | Mantenimiento y reparación de equipo y mobiliario de oficina. | 100 000,00 | 0% |
| 5. 1. 1. 19. 1. 08. 03. | Mantenimiento y reparación de equipo de cómputo y sistemas de información. | 100 000,00 | 0% |
| 5. 1. 1. 19. 1. 08. 04. | Mantenimiento y reparación de otros equipos | - | 0% |
| 5. 1. 1. 19. 1. 08. 05. | IMPUESTOS | - | 0% |
| 5. 1. 1. 19. 1. 08. 06. | Otros impuestos | - | 0% |
| 5. 1. 1. 19. 1. 08. 07. | SERVICIOS DIVERSOS | - | 0% |
| 5. 1. 1. 19. 1. 08. 08. | Intereses moratorios y multas | - | 0% |
| 5. 1. 1. 19. 1. 08. 09. | Deducibles | - | 0% |
| 5. 1. 1. 19. 1. 08. 09. 99. | MATERIALES Y SUMINISTROS | 600 000,00 | 2% |
| 5. 1. 1. 19. 1. 08. 09. 99. 02. | PRODUCTOS QUÍMICOS Y CONEXOS. | 200 000,00 | 1% |
| 5. 1. 1. 19. 1. 08. 09. 99. 02. 01. | Combustibles y lubricantes. | - | 0% |
| 5. 1. 1. 19. 1. 08. 09. 99. 02. 01. 02. | Productos farmacéuticos y medicinales | - | 0% |
| 5. 1. 1. 19. 1. 08. 09. 99. 02. 01. 04. | Tintas, pinturas y diluyentes. | 200 000,00 | 1% |
| 5. 1. 1. 19. 1. 08. 09. 99. 02. 01. 99. | Otros productos químicos. | - | 0% |
| 5. 1. 1. 19. 1. 08. 09. 99. 02. 02. | ALIMENTOS Y PRODUCTOS AGROPECUARIOS | - | 0% |
| 5. 1. 1. 19. 1. 08. 09. 99. 02. 02. 02. | Productos agroforestales | - | 0% |
| 5. 1. 1. 19. 1. 08. 09. 99. 02. 03. | MATERIALES Y PRODUCTOS DE USO EN LA CONSTRUCCIÓN Y MANTENIMIENTO | - | 0% |
| 5. 1. 1. 19. 1. 08. 09. 99. 02. 03. 01. | Materiales y productos metálicos | - | 0% |
| 5. 1. 1. 19. 1. 08. 09. 99. 02. 03. 02. | Materiales y productos minerales y asfálticos | - | 0% |
| 5. 1. 1. 19. 1. 08. 09. 99. 02. 03. 03. | Madera y sus derivados | - | 0% |
| 5. 1. 1. 19. 1. 08. 09. 99. 02. 03. 04. | Materiales y productos eléctricos, telefónicos y de computo | - | 0% |
| 5. 1. 1. 19. 1. 08. 09. 99. 02. 03. 05. | Materiales y productos de vidrio | - | 0% |
| 5. 1. 1. 19. 1. 08. 09. 99. 02. 03. 06. | Materiales y productos de plástico | - | 0% |
| 5. 1. 1. 19. 1. 08. 09. 99. 02. 03. 99. | Otros materiales y productos de uso en la construcción | - | 0% |
| 5. 1. 1. 19. 1. 08. 09. 99. 02. 04. | HERRAMIENTAS, REPUESTOS Y ACCESORIOS | - | 0% |
| 5. 1. 1. 19. 1. 08. 09. 99. 02. 04. 01. | Herramientas e instrumentos. | - | 0% |
| 5. 1. 1. 19. 1. 08. 09. 99. 02. 04. 02. | Repuestos y accesorios. | - | 0% |
| 5. 1. 1. 19. 1. 08. 09. 99. 02. 99. | ÚTILES, MATERIALES Y SUMINISTROS DIVERSOS. | 400 000,00 | 1% |
| 5. 1. 1. 19. 1. 08. 09. 99. 02. 99. 01. | Útiles y materiales de oficina y computo. | 100 000,00 | 0% |
| 5. 1. 1. 19. 1. 08. 09. 99. 02. 99. 02. | Útiles y materiales, hospitalarios y de investigación | - | 0% |
| 5. 1. 1. 19. 1. 08. 09. 99. 02. 99. 03. | Productos de papel, cartón e impresos. | 300 000,00 | 1% |
| 5. 1. 1. 19. 1. 08. 09. 99. 02. 99. 04. | Textiles y vestuarios. | - | 0% |
| 5. 1. 1. 19. 1. 08. 09. 99. 02. 99. 05. | Útiles y materiales de limpieza. | - | 0% |
| 5. 1. 1. 19. 1. 08. 09. 99. 02. 99. 06. | Útiles y materiales de resguardo y seguridad. | - | 0% |
| 5. 1. 1. 19. 1. 08. 09. 99. 02. 99. 07. | Útiles y materiales de cocina y comedor. | - | 0% |
| 5. 1. 1. 19. 1. 08. 09. 99. 02. 99. 99. | Otros útiles, materiales y suministros | - | 0% |

262

263

MUNICIPALIDAD DE NARANJO

ACTA DE LA SESION EXTRAORDINARIA N° 22 DEL 19 DE SETIEMBRE DEL 2017.

MUNICIPALIDAD DE NARANJO
PRESUPUESTO INICIAL 2018

83

DETALLE DE EGRESOS
NIVEL DE APROBACIÓN INTERNO

1.Programa I. Dirección y Administración General

MENU

1.Dirección Administrativa

20.Bienes Inmuebles

| CODIGO | | | | | | | DETALLE | ASIGNACION PRESUPUESTARIA | |
|----------------------------|----|----|----|----|-----|-----|--|---------------------------|-----|
| | | | | | | | | MONTO | % |
| TOTAL PRESUPUESTADO | | | | | | | 18 341 329,68 | 100% | |
| 5. | 1. | 1. | 20 | 0. | | | REMUNERACIONES | 16 873 120,71 | 92% |
| 5. | 1. | 1. | 20 | 0. | 01. | | REMUNERACIONES BÁSICAS | 9 136 232,01 | 50% |
| 5. | 1. | 1. | 20 | 0. | 01. | 01. | Sueldos para cargos fijos | 9 136 232,01 | 50% |
| 5. | 1. | 1. | 20 | 0. | 01. | 02. | Jornales | - | 0% |
| 5. | 1. | 1. | 20 | 0. | 01. | 03. | Servicios Especiales | - | 0% |
| 5. | 1. | 1. | 20 | 0. | 01. | 05. | Suplencias | - | 0% |
| 5. | 1. | 1. | 20 | 0. | 02. | | REMUNERACIONES EVENTUALES | - | 0% |
| 5. | 1. | 1. | 20 | 0. | 02. | 01. | Tiempo extraordinario | - | 0% |
| 5. | 1. | 1. | 20 | 0. | 02. | 02. | Recargo de funciones | - | 0% |
| 5. | 1. | 1. | 20 | 0. | 02. | 03. | Disponibilidad | - | 0% |
| 5. | 1. | 1. | 20 | 0. | 02. | 04. | Compensación de vacaciones | - | 0% |
| 5. | 1. | 1. | 20 | 0. | 03. | | INCENTIVOS SALÁRIALES | 5 164 141,51 | 28% |
| 5. | 1. | 1. | 20 | 0. | 03. | 01. | Retribución por años de servicio | 3 064 844,60 | 17% |
| 5. | 1. | 1. | 20 | 0. | 03. | 02. | Restricción al ejercicio liberal de la profesión | - | 0% |
| 5. | 1. | 1. | 20 | 0. | 03. | 03. | Decimotercer mes | 1 100 028,73 | 6% |
| 5. | 1. | 1. | 20 | 0. | 03. | 04. | Salario Escolar | 999 268,17 | 5% |
| 5. | 1. | 1. | 20 | 0. | 03. | 99. | Otros incentivos salariales | - | 0% |
| 5. | 1. | 1. | 20 | 0. | 04. | | CONTRIBUCIÓN PATRONAL AL DESARROLLO Y LA SEGURIDAD SOCIAL | 1 957 611,13 | 11% |
| 5. | 1. | 1. | 20 | 0. | 04. | 01. | Contribución Patronal al Seguro de Salud de la CCSS 14,33% | 1 891 609,41 | 10% |
| 5. | 1. | 1. | 20 | 0. | 04. | 05. | Contribución Patronal al Banco Popular y de Desarrollo Comunal 0,50% | 66 001,72 | 0% |
| 5. | 1. | 1. | 20 | 0. | 05. | | CONTRIBUCIÓN PATRONAL FONDO DE PENSIONES Y OTROS FONDOS DE CAP. | 615 136,07 | 3% |
| 5. | 1. | 1. | 20 | 0. | 05. | 01. | Contribución patronal al Seguro de Pensiones de la CCSS 0,16% | 21 120,55 | 0% |
| 5. | 1. | 1. | 20 | 0. | 05. | 02. | Aporte Patronal al Régimen Obligatorio de Pensiones Complementarias. 1,50% | 198 005,17 | 1% |
| 5. | 1. | 1. | 20 | 0. | 05. | 03. | Aporte Patronal al Fondo de Capitalización Laboral.3,00% | 396 010,34 | 2% |
| 5. | 1. | 1. | 20 | 1. | | | SERVICIO | 818 208,96 | 4% |
| 5. | 1. | 1. | 20 | 1. | 01. | | ALQUILERES | - | 0% |
| 5. | 1. | 1. | 20 | 1. | 01. | 01. | Alquiler de edificios, locales y terrenos | - | 0% |
| 5. | 1. | 1. | 20 | 1. | 01. | 02. | Alquiler de maquinaria, equipo y mobiliario. | - | 0% |
| 5. | 1. | 1. | 20 | 1. | 01. | 03. | Alquiler de equipo de computo | - | 0% |
| 5. | 1. | 1. | 20 | 1. | 02. | | SERVICIOS BÁSICOS | - | 0% |
| 5. | 1. | 1. | 20 | 1. | 02. | 02. | Servicios de energía eléctrica | - | 0% |
| 5. | 1. | 1. | 20 | 1. | 02. | 03. | Servicio de correo. | - | 0% |
| 5. | 1. | 1. | 20 | 1. | 02. | 04. | Servicio de telecomunicaciones. | - | 0% |
| 5. | 1. | 1. | 20 | 1. | 02. | 99. | Otros servicios básicos. | - | 0% |
| 5. | 1. | 1. | 20 | 1. | 03. | | SERVICIOS COMERCIALES Y FINANCIEROS | - | 0% |
| 5. | 1. | 1. | 20 | 1. | 03. | 01. | Información | - | 0% |
| 5. | 1. | 1. | 20 | 1. | 03. | 02. | Publicidad y propaganda. | - | 0% |
| 5. | 1. | 1. | 20 | 1. | 03. | 03. | Impresión, encuadernación y otros. | - | 0% |
| 5. | 1. | 1. | 20 | 1. | 03. | 04. | Transporte de bienes | - | 0% |
| 5. | 1. | 1. | 20 | 1. | 03. | 06. | Comisiones y gastos por servicios financieros y comerciales. | - | 0% |
| 5. | 1. | 1. | 20 | 1. | 04. | | SERVICIOS DE GESTIÓN Y APOYO | - | 0% |
| 5. | 1. | 1. | 20 | 1. | 04. | 01. | Servicios médicos y de laboratorio. | - | 0% |
| 5. | 1. | 1. | 20 | 1. | 04. | 02. | Servicios jurídicos. | - | 0% |
| 5. | 1. | 1. | 20 | 1. | 04. | 02. | 01. Servicios jurídicos del Concejo Municipal | - | 0% |
| 5. | 1. | 1. | 20 | 1. | 04. | 02. | 02. Servicios jurídicos Administrativos | - | 0% |
| 5. | 1. | 1. | 20 | 1. | 04. | 03. | Servicios de ingeniería | - | 0% |
| 5. | 1. | 1. | 20 | 1. | 04. | 04. | Servicios en ciencias económicas y sociales | - | 0% |
| 5. | 1. | 1. | 20 | 1. | 04. | 06. | Otros servicios generales | - | 0% |
| 5. | 1. | 1. | 20 | 1. | 04. | 99. | Otros servicios de gestión y apoyo | - | 0% |
| 5. | 1. | 1. | 20 | 1. | 05. | | GASTOS DE VIAJE Y DE TRANSPORTE | 75 000,00 | 0% |
| 5. | 1. | 1. | 20 | 1. | 05. | 01. | Transporte dentro del país | 25 000,00 | 0% |
| 5. | 1. | 1. | 20 | 1. | 05. | 02. | Viáticos dentro del país. | 50 000,00 | 0% |
| 5. | 1. | 1. | 20 | 1. | 06. | | SEGUROS, REASEGUROS Y OTRAS OBLIGACIONES | 343 208,96 | 2% |
| 5. | 1. | 1. | 20 | 1. | 06. | 01. | Seguros | 343 208,96 | 2% |
| 5. | 1. | 1. | 20 | 1. | 06. | 01. | Seguro de vehículos | - | 0% |
| 5. | 1. | 1. | 20 | 1. | 06. | 02. | Seguro de incendio. | - | 0% |
| 5. | 1. | 1. | 20 | 1. | 06. | 03. | Seguro de responsabilidad civil. | - | 0% |
| 5. | 1. | 1. | 20 | 1. | 06. | 04. | Seguro de riesgo del trabajo | 343 208,96 | 2% |
| 5. | 1. | 1. | 20 | 1. | 06. | 05. | Seguro de maquinaria y equipo | - | 0% |
| 5. | 1. | 1. | 20 | 1. | 06. | 07. | Seguro dinero en tránsito | - | 0% |
| 5. | 1. | 1. | 20 | 1. | 06. | 08. | Seguro equipo electrónico | - | 0% |
| 5. | 1. | 1. | 20 | 1. | 06. | 09. | Seguro de equipo contratista | - | 0% |
| 5. | 1. | 1. | 20 | 1. | 07. | | CAPACITACIÓN Y PROTOCOLO | 200 000,00 | 1% |
| 5. | 1. | 1. | 20 | 1. | 07. | 01. | Actividades de capacitación. | 200 000,00 | 1% |
| 5. | 1. | 1. | 20 | 1. | 07. | 02. | Actividades protocolarias y sociales | - | 0% |
| 5. | 1. | 1. | 20 | 1. | 07. | 03. | Gastos de representación institucional | - | 0% |

MUNICIPALIDAD DE NARANJO

ACTA DE LA SESION EXTRAORDINARIA N° 22 DEL 19 DE SETIE MBRE DEL 2017.

265



MUNICIPALIDAD DE NARANJO

PRESUPUESTO INICIAL 2018

DETALLE DE EGRESOS

NIVEL DE APROBACIÓN INTERNO

84

[MENU](#)

1.Programa I. Dirección y Administración General

1.Dirección Administrativa

20.Bienes Inmuebles

| CODIGO | | | | | | DETALLE | ASIGNACION PRESUPUESTARIA | |
|--------|----|----|----|----|---------|--|---------------------------|----|
| | | | | | | | MONTO | % |
| 5. | 1. | 1. | 20 | 1. | 08. | MANTENIMIENTO Y REPARACIÓN | 200 000,00 | 1% |
| 5. | 1. | 1. | 20 | 1. | 08. 01. | Mantenimiento de Edificios y Locales | - | 0% |
| 5. | 1. | 1. | 20 | 1. | 08. 02. | Mantenimiento de vías de comunicación | - | 0% |
| 5. | 1. | 1. | 20 | 1. | 08. 03. | Mantenimiento de instalaciones y otras obras | - | 0% |
| 5. | 1. | 1. | 20 | 1. | 08. 04. | Mantenimiento y reparación de equipo para la producción. | - | 0% |
| 5. | 1. | 1. | 20 | 1. | 08. 05. | Mantenimiento y reparación de equipo de transporte. | - | 0% |
| 5. | 1. | 1. | 20 | 1. | 08. 06. | Mantenimiento y reparación de equipo de comunicación. | - | 0% |
| 5. | 1. | 1. | 20 | 1. | 08. 07. | Mantenimiento y reparación de equipo y mobiliario de oficina. | 100 000,00 | 1% |
| 5. | 1. | 1. | 20 | 1. | 08. 08. | Mantenimiento y reparación de equipo de cómputo y sistemas de información. | 100 000,00 | 1% |
| 5. | 1. | 1. | 20 | 1. | 08. 99. | Mantenimiento y reparación de otros equipos | - | 0% |
| 5. | 1. | 1. | 20 | 1. | 09. | IMPUESTOS | - | 0% |
| 5. | 1. | 1. | 20 | 1. | 09. 99. | Otros impuestos | - | 0% |
| 5. | 1. | 1. | 20 | 1. | 99. | SERVICIOS DIVERSOS | - | 0% |
| 5. | 1. | 1. | 20 | 1. | 99. 02. | Intereses moratorios y multas | - | 0% |
| 5. | 1. | 1. | 20 | 1. | 99. 05. | Deducibles | - | 0% |
| 5. | 1. | 1. | 20 | 2. | | MATERIALES Y SUMINISTROS | 650 000,00 | 4% |
| 5. | 1. | 1. | 20 | 2. | 01. | PRODUCTOS QUÍMICOS Y CONEXOS. | 300 000,00 | 2% |
| 5. | 1. | 1. | 20 | 2. | 01. 01. | Combustibles y lubricantes. | - | 0% |
| 5. | 1. | 1. | 20 | 2. | 01. .02 | Productos farmacéuticos y medicinales | - | 0% |
| 5. | 1. | 1. | 20 | 2. | 01. .04 | Tintas, pinturas y diluyentes. | 300 000,00 | 2% |
| 5. | 1. | 1. | 20 | 2. | 01. 99. | Otros productos químicos. | - | 0% |
| 5. | 1. | 1. | 20 | 2. | 02. | ALIMENTOS Y PRODUCTOS AGROPECUARIOS | - | 0% |
| 5. | 1. | 1. | 20 | 2. | 02. 02. | Productos agroforestales | - | 0% |
| 5. | 1. | 1. | 20 | 2. | 03. | MATERIALES Y PRODUCTOS DE USO EN LA CONSTRUCCIÓN Y MANTENIMIENTO | 50 000,00 | 0% |
| 5. | 1. | 1. | 20 | 2. | 03. 01. | Materiales y productos metálicos | - | 0% |
| 5. | 1. | 1. | 20 | 2. | 03. 02. | Materiales y productos minerales y asfálticos | - | 0% |
| 5. | 1. | 1. | 20 | 2. | 03. 03. | Madera y sus derivados | - | 0% |
| 5. | 1. | 1. | 20 | 2. | 03. 04. | Materiales y productos eléctricos, telefónicos y de computo | 50 000,00 | 0% |
| 5. | 1. | 1. | 20 | 2. | 03. 05. | Materiales y productos de vidrio | - | 0% |
| 5. | 1. | 1. | 20 | 2. | 03. 06. | Materiales y productos de plástico | - | 0% |
| 5. | 1. | 1. | 20 | 2. | 03. 99. | Otros materiales y productos de uso en la construcción | - | 0% |
| 5. | 1. | 1. | 20 | 2. | 04. | HERRAMIENTAS, REPUESTOS Y ACCESORIOS | - | 0% |
| 5. | 1. | 1. | 20 | 2. | 04. 01. | Herramientas e instrumentos. | - | 0% |
| 5. | 1. | 1. | 20 | 2. | 04. 02. | Repuestos y accesorios. | - | 0% |
| 5. | 1. | 1. | 20 | 2. | 99. | ÚTILES, MATERIALES Y SUMINISTROS DIVERSOS. | 300 000,00 | 2% |
| 5. | 1. | 1. | 20 | 2. | 99. 01. | Útiles y materiales de oficina y computo. | 100 000,00 | 1% |
| 5. | 1. | 1. | 20 | 2. | 99. .02 | Útiles y materiales, hospitalarios y de investigación | - | 0% |
| 5. | 1. | 1. | 20 | 2. | 99. .03 | Productos de papel, cartón e impresos. | 200 000,00 | 1% |
| 5. | 1. | 1. | 20 | 2. | 99. .04 | Textiles y vestuarios. | - | 0% |
| 5. | 1. | 1. | 20 | 2. | 99. .05 | Útiles y materiales de limpieza. | - | 0% |
| 5. | 1. | 1. | 20 | 2. | 99. .06 | Útiles y materiales de resguardo y seguridad. | - | 0% |
| 5. | 1. | 1. | 20 | 2. | 99. .07 | Útiles y materiales de cocina y comedor. | - | 0% |
| 5. | 1. | 1. | 20 | 2. | 99. 99. | Otros útiles, materiales y suministros | - | 0% |

266

267

MUNICIPALIDAD DE NARANJO

ACTA DE LA SESION EXTRAORDINARIA N° 22 DEL 19 DE SETIE MBRE DEL 2017.



MUNICIPALIDAD DE NARANJO
PRESUPUESTO INICIAL 2018

85

DETALLE DE EGRESOS
NIVEL DE APROBACIÓN INTERNO

1.Programa I. Dirección y Administración General

[MENU](#)

1.Dirección Administrativa

21.Inspección y Notificación

| CODIGO | | | | | DETALLE | | ASIGNACION PRESUPUESTARIA | | |
|--------|----|----|----|----|----------------------------|--|--|---------------|-----|
| | | | | | | | MONTO | % | |
| | | | | | TOTAL PRESUPUESTADO | | 22 295 515,88 | 100% | |
| 5. | 1. | 1. | 21 | 0. | REMUNERACIONES | | 21 282 615,27 | 95% | |
| 5. | 1. | 1. | 21 | 0. | 01. | REMUNERACIONES BÁSICAS | 13 137 108,98 | 59% | |
| 5. | 1. | 1. | 21 | 0. | 01. | 01. | Sueldos para cargos fijos | 13 137 108,98 | 59% |
| 5. | 1. | 1. | 21 | 0. | 01. | 02. | Jornales | - | 0% |
| 5. | 1. | 1. | 21 | 0. | 01. | 03. | Servicios Especiales | - | 0% |
| 5. | 1. | 1. | 21 | 0. | 01. | 05. | Suplencias | - | 0% |
| 5. | 1. | 1. | 21 | 0. | 02. | REMUNERACIONES EVENTUALES | | - | 0% |
| 5. | 1. | 1. | 21 | 0. | 02. | 01. | Tiempo extraordinario | - | 0% |
| 5. | 1. | 1. | 21 | 0. | 02. | 02. | Recargo de funciones | - | 0% |
| 5. | 1. | 1. | 21 | 0. | 02. | 03. | Disponibilidad | - | 0% |
| 5. | 1. | 1. | 21 | 0. | 02. | 04. | Compensación de vacaciones | - | 0% |
| 5. | 1. | 1. | 21 | 0. | 03. | INCENTIVOS SALÁRIALES | | 4 900 416,67 | 22% |
| 5. | 1. | 1. | 21 | 0. | 03. | 01. | Retribución por años de servicio | 2 252 505,29 | 10% |
| 5. | 1. | 1. | 21 | 0. | 03. | 02. | Restricción al ejercicio liberal de la profesión | - | 0% |
| 5. | 1. | 1. | 21 | 0. | 03. | 03. | Decimotercer mes | 1 387 501,97 | 6% |
| 5. | 1. | 1. | 21 | 0. | 03. | 04. | Salario Escolar | 1 260 409,41 | 6% |
| 5. | 1. | 1. | 21 | 0. | 03. | 99. | Otros incentivos salariales | - | 0% |
| 5. | 1. | 1. | 21 | 0. | 04. | CONTRIBUCIÓN PATRONAL AL DESARROLLO Y LA SEGURIDAD SOCIAL | | 2 469 198,51 | 11% |
| 5. | 1. | 1. | 21 | 0. | 04. | 01. | Contribución Patronal al Seguro de Salud de la CCSS 14,33% | 2 385 948,39 | 11% |
| 5. | 1. | 1. | 21 | 0. | 04. | 05. | Contribución Patronal al Banco Popular y de Desarrollo Comunal 0,50% | 83 250,12 | 0% |
| 5. | 1. | 1. | 21 | 0. | 05. | CONTRIBUCIÓN PATRONAL FONDO DE PENSIONES Y OTROS FONDOS DE CAP. | | 775 891,10 | 3% |
| 5. | 1. | 1. | 21 | 0. | 05. | 01. | Contribución patronal al Seguro de Pensiones de la CCSS 0,16% | 26 640,04 | 0% |
| 5. | 1. | 1. | 21 | 0. | 05. | 02. | Aporte Patronal al Régimen Obligatorio de Pensiones Complementarias. 1,50% | 249 750,36 | 1% |
| 5. | 1. | 1. | 21 | 0. | 05. | 03. | Aporte Patronal al Fondo de Capitalización Laboral.3,00% | 499 500,71 | 2% |
| 5. | 1. | 1. | 21 | 1. | SERVICIO | | 822 900,62 | 4% | |
| 5. | 1. | 1. | 21 | 1. | 01. | ALQUILERES | | - | 0% |
| 5. | 1. | 1. | 21 | 1. | 01. | 01. | Alquiler de edificios, locales y terrenos | - | 0% |
| 5. | 1. | 1. | 21 | 1. | 01. | 02. | Alquiler de maquinaria, equipo y mobiliario. | - | 0% |
| 5. | 1. | 1. | 21 | 1. | 01. | 03. | Alquiler de equipo de computo | - | 0% |
| 5. | 1. | 1. | 21 | 1. | 02. | SERVICIOS BÁSICOS | | - | 0% |
| 5. | 1. | 1. | 21 | 1. | 02. | 02. | Servicios de energía eléctrica | - | 0% |
| 5. | 1. | 1. | 21 | 1. | 02. | 03. | Servicio de correo. | - | 0% |
| 5. | 1. | 1. | 21 | 1. | 02. | 04. | Servicio de telecomunicaciones. | - | 0% |
| 5. | 1. | 1. | 21 | 1. | 02. | 99. | Otros servicios básicos. | - | 0% |
| 5. | 1. | 1. | 21 | 1. | 03. | SERVICIOS COMERCIALES Y FINANCIEROS | | 40 000,00 | 0% |
| 5. | 1. | 1. | 21 | 1. | 03. | 01. | Información | - | 0% |
| 5. | 1. | 1. | 21 | 1. | 03. | 02. | Publicidad y propaganda. | - | 0% |
| 5. | 1. | 1. | 21 | 1. | 03. | 03. | Impresión, encuadernación y otros. | - | 0% |
| 5. | 1. | 1. | 21 | 1. | 03. | 04. | Transporte de bienes | - | 0% |
| 5. | 1. | 1. | 21 | 1. | 03. | 06. | Comisiones y gastos por servicios financieros y comerciales. | 40 000,00 | 0% |
| 5. | 1. | 1. | 21 | 1. | 04. | SERVICIOS DE GESTIÓN Y APOYO | | - | 0% |
| 5. | 1. | 1. | 21 | 1. | 04. | 01. | Servicios médicos y de laboratorio. | - | 0% |
| 5. | 1. | 1. | 21 | 1. | 04. | 02. | Servicios jurídicos. | - | 0% |
| 5. | 1. | 1. | 21 | 1. | 04. | 02. | 01. Servicios jurídicos del Concejo Municipal | - | 0% |
| 5. | 1. | 1. | 21 | 1. | 04. | 02. | 02. Servicios jurídicos Administrativos | - | 0% |
| 5. | 1. | 1. | 21 | 1. | 04. | 03. | Servicios de ingeniería | - | 0% |
| 5. | 1. | 1. | 21 | 1. | 04. | 04. | Servicios en ciencias económicas y sociales | - | 0% |
| 5. | 1. | 1. | 21 | 1. | 04. | 06. | Otros servicios generales | - | 0% |
| 5. | 1. | 1. | 21 | 1. | 04. | 99. | Otros servicios de gestión y apoyo | - | 0% |
| 5. | 1. | 1. | 21 | 1. | 05. | GASTOS DE VIAJE Y DE TRANSPORTE | | 50 000,00 | 0% |
| 5. | 1. | 1. | 21 | 1. | 05. | 01. | Transporte dentro del país | - | 0% |
| 5. | 1. | 1. | 21 | 1. | 05. | 02. | Viáticos dentro del país. | 50 000,00 | 0% |
| 5. | 1. | 1. | 21 | 1. | 06. | SEGUROS, REASEGUROS Y OTRAS OBLIGACIONES | | 432 900,62 | 2% |
| 5. | 1. | 1. | 21 | 1. | 06. | 01. | Seguros | 432 900,62 | 2% |
| 5. | 1. | 1. | 21 | 1. | 06. | 01. | Seguro de vehículos | - | 0% |
| 5. | 1. | 1. | 21 | 1. | 06. | 02. | Seguro de incendio. | - | 0% |
| 5. | 1. | 1. | 21 | 1. | 06. | 03. | Seguro de responsabilidad civil. | - | 0% |
| 5. | 1. | 1. | 21 | 1. | 06. | 04. | Seguro de riesgo del trabajo | 432 900,62 | 2% |
| 5. | 1. | 1. | 21 | 1. | 06. | 05. | Seguro de maquinaria y equipo | - | 0% |
| 5. | 1. | 1. | 21 | 1. | 06. | 07. | Seguro dinero en tránsito | - | 0% |
| 5. | 1. | 1. | 21 | 1. | 06. | 08. | Seguro equipo electrónico | - | 0% |
| 5. | 1. | 1. | 21 | 1. | 06. | 09. | Seguro de equipo contratista | - | 0% |
| 5. | 1. | 1. | 21 | 1. | 07. | CAPACITACIÓN Y PROTOCOLO | | 300 000,00 | 1% |
| 5. | 1. | 1. | 21 | 1. | 07. | 01. | Actividades de capacitación. | 300 000,00 | 1% |
| 5. | 1. | 1. | 21 | 1. | 07. | 02. | Actividades protocolarias y sociales | - | 0% |
| 5. | 1. | 1. | 21 | 1. | 07. | 03. | Gastos de representación institucional | - | 0% |

MUNICIPALIDAD DE NARANJO

ACTA DE LA SESION EXTRAORDINARIA N° 22 DEL 19 DE SETIE MBRE DEL 2017.

269



MUNICIPALIDAD DE NARANJO

PRESUPUESTO INICIAL 2018

DETALLE DE EGRESOS

NIVEL DE APROBACIÓN INTERNO

86

[MENU](#)

1.Programa I. Dirección y Administración General

1.Dirección Administrativa

21.Inspección y Notificación

| CODIGO | | | | | | DETALLE | ASIGNACION PRESUPUESTARIA | |
|--------|----|----|----|----|---------|--|---------------------------|----|
| | | | | | | | MONTO | % |
| 5. | 1. | 1. | 21 | 1. | 08. | MANTENIMIENTO Y REPARACIÓN | - | 0% |
| 5. | 1. | 1. | 21 | 1. | 08. 01. | Mantenimiento de Edificios y Locales | - | 0% |
| 5. | 1. | 1. | 21 | 1. | 08. 02. | Mantenimiento de vías de comunicación | - | 0% |
| 5. | 1. | 1. | 21 | 1. | 08. 03. | Mantenimiento de instalaciones y otras obras | - | 0% |
| 5. | 1. | 1. | 21 | 1. | 08. 04. | Mantenimiento y reparación de equipo para la producción. | - | 0% |
| 5. | 1. | 1. | 21 | 1. | 08. 05. | Mantenimiento y reparación de equipo de transporte. | - | 0% |
| 5. | 1. | 1. | 21 | 1. | 08. 06. | Mantenimiento y reparación de equipo de comunicación. | - | 0% |
| 5. | 1. | 1. | 21 | 1. | 08. 07. | Mantenimiento y reparación de equipo y mobiliario de oficina. | - | 0% |
| 5. | 1. | 1. | 21 | 1. | 08. 08. | Mantenimiento y reparación de equipo de cómputo y sistemas de información. | - | 0% |
| 5. | 1. | 1. | 21 | 1. | 08. 99. | Mantenimiento y reparación de otros equipos | - | 0% |
| 5. | 1. | 1. | 21 | 1. | 09. | IMPUESTOS | - | 0% |
| 5. | 1. | 1. | 21 | 1. | 09. 99. | Otros impuestos | - | 0% |
| 5. | 1. | 1. | 21 | 1. | 99. | SERVICIOS DIVERSOS | - | 0% |
| 5. | 1. | 1. | 21 | 1. | 99. 02. | Intereses moratorios y multas | - | 0% |
| 5. | 1. | 1. | 21 | 1. | 99. 05. | Deducibles | - | 0% |
| 5. | 1. | 1. | 21 | 2. | | MATERIALES Y SUMINISTROS | 190 000,00 | 1% |
| 5. | 1. | 1. | 21 | 2. | 01. | PRODUCTOS QUÍMICOS Y CONEXOS. | 100 000,00 | 0% |
| 5. | 1. | 1. | 21 | 2. | 01. 01. | Combustibles y lubricantes. | - | 0% |
| 5. | 1. | 1. | 21 | 2. | 01. .02 | Productos farmacéuticos y medicinales | - | 0% |
| 5. | 1. | 1. | 21 | 2. | 01. .04 | Tintas, pinturas y diluyentes. | 100 000,00 | 0% |
| 5. | 1. | 1. | 21 | 2. | 01. 99. | Otros productos químicos. | - | 0% |
| 5. | 1. | 1. | 21 | 2. | 02. | ALIMENTOS Y PRODUCTOS AGROPECUARIOS | - | 0% |
| 5. | 1. | 1. | 21 | 2. | 02. 02. | Productos agroforestales | - | 0% |
| 5. | 1. | 1. | 21 | 2. | 03. | MATERIALES Y PRODUCTOS DE USO EN LA CONSTRUCCIÓN Y MANTENIMIENTO | - | 0% |
| 5. | 1. | 1. | 21 | 2. | 03. 01. | Materiales y productos metálicos | - | 0% |
| 5. | 1. | 1. | 21 | 2. | 03. 02. | Materiales y productos minerales y asfálticos | - | 0% |
| 5. | 1. | 1. | 21 | 2. | 03. 03. | Madera y sus derivados | - | 0% |
| 5. | 1. | 1. | 21 | 2. | 03. 04. | Materiales y productos eléctricos, telefónicos y de computo | - | 0% |
| 5. | 1. | 1. | 21 | 2. | 03. 05. | Materiales y productos de vidrio | - | 0% |
| 5. | 1. | 1. | 21 | 2. | 03. 06. | Materiales y productos de plástico | - | 0% |
| 5. | 1. | 1. | 21 | 2. | 03. 99. | Otros materiales y productos de uso en la construcción | - | 0% |
| 5. | 1. | 1. | 21 | 2. | 04. | HERRAMIENTAS, REPUESTOS Y ACCESORIOS | - | 0% |
| 5. | 1. | 1. | 21 | 2. | 04. 01. | Herramientas e instrumentos. | - | 0% |
| 5. | 1. | 1. | 21 | 2. | 04. 02. | Repuestos y accesorios. | - | 0% |
| 5. | 1. | 1. | 21 | 2. | 99. | ÚTILES, MATERIALES Y SUMINISTROS DIVERSOS. | 90 000,00 | 0% |
| 5. | 1. | 1. | 21 | 2. | 99. 01. | Útiles y materiales de oficina y computo. | 25 000,00 | 0% |
| 5. | 1. | 1. | 21 | 2. | 99. .02 | Útiles y materiales, hospitalarios y de investigación | - | 0% |
| 5. | 1. | 1. | 21 | 2. | 99. .03 | Productos de papel, cartón e impresos. | 65 000,00 | 0% |
| 5. | 1. | 1. | 21 | 2. | 99. .04 | Textiles y vestuarios. | - | 0% |
| 5. | 1. | 1. | 21 | 2. | 99. .05 | Útiles y materiales de limpieza. | - | 0% |
| 5. | 1. | 1. | 21 | 2. | 99. .06 | Útiles y materiales de resguardo y seguridad. | - | 0% |
| 5. | 1. | 1. | 21 | 2. | 99. .07 | Útiles y materiales de cocina y comedor. | - | 0% |
| 5. | 1. | 1. | 21 | 2. | 99. 99. | Otros útiles, materiales y suministros | - | 0% |

270

271

MUNICIPALIDAD DE NARANJO

ACTA DE LA SESION EXTRAORDINARIA N° 22 DEL 19 DE SETIEMBRE DEL 2017.



MUNICIPALIDAD DE NARANJO
PRESUPUESTO INICIAL 2018

87

DETALLE DE EGRESOS
NIVEL DE APROBACIÓN INTERNO

1.Programa I. Dirección y Administración General

[MENU](#)

1.Dirección Administrativa

22.Valoraciones

| CODIGO | | | | | | | DETALLE | ASIGNACION PRESUPUESTARIA | |
|--------|----|----|----|----|-----|---------|--|---------------------------|-------------|
| | | | | | | | | MONTO | % |
| | | | | | | | TOTAL PRESUPUESTADO | 38 892 512,53 | 100% |
| 5. | 1. | 1. | 22 | 0. | | | REMUNERACIONES | 33 285 467,01 | 86% |
| 5. | 1. | 1. | 22 | 0. | 01. | | REMUNERACIONES BÁSICAS | 14 943 027,82 | 38% |
| 5. | 1. | 1. | 22 | 0. | 01. | 01. | Sueldos para cargos fijos | 14 943 027,82 | 38% |
| 5. | 1. | 1. | 22 | 0. | 01. | 02. | Jornales | - | 0% |
| 5. | 1. | 1. | 22 | 0. | 01. | 03. | Servicios Especiales | - | 0% |
| 5. | 1. | 1. | 22 | 0. | 01. | 05. | Suplencias | - | 0% |
| 5. | 1. | 1. | 22 | 0. | 02. | | REMUNERACIONES EVENTUALES | - | 0% |
| 5. | 1. | 1. | 22 | 0. | 02. | 01. | Tiempo extraordinario | - | 0% |
| 5. | 1. | 1. | 22 | 0. | 02. | 02. | Recargo de funciones | - | 0% |
| 5. | 1. | 1. | 22 | 0. | 02. | 03. | Disponibilidad | - | 0% |
| 5. | 1. | 1. | 22 | 0. | 02. | 04. | Compensación de vacaciones | - | 0% |
| 5. | 1. | 1. | 22 | 0. | 03. | | INCENTIVOS SALÁRIALES | 13 267 201,87 | 34% |
| 5. | 1. | 1. | 22 | 0. | 03. | 01. | Retribución por años de servicio | 2 785 586,34 | 7% |
| 5. | 1. | 1. | 22 | 0. | 03. | 02. | Restricción al ejercicio liberal de la profesión | 5 238 650,72 | 13% |
| 5. | 1. | 1. | 22 | 0. | 03. | 03. | Decimotercer mes | 2 170 017,67 | 6% |
| 5. | 1. | 1. | 22 | 0. | 03. | 04. | Salario Escolar | 1 971 248,14 | 5% |
| 5. | 1. | 1. | 22 | 0. | 03. | 99. | Otros incentivos salariales | 1 101 699,00 | 3% |
| 5. | 1. | 1. | 22 | 0. | 04. | | CONTRIBUCIÓN PATRONAL AL DESARROLLO Y LA SEGURIDAD SOCIAL | 3 861 763,44 | 10% |
| 5. | 1. | 1. | 22 | 0. | 04. | 01. | Contribución Patronal al Seguro de Salud de la CCSS 14,33% | 3 731 562,38 | 10% |
| 5. | 1. | 1. | 22 | 0. | 04. | 05. | Contribución Patronal al Banco Popular y de Desarrollo Comunal 0,50% | 130 201,06 | 0% |
| 5. | 1. | 1. | 22 | 0. | 05. | | CONTRIBUCIÓN PATRONAL FONDO DE PENSIONES Y OTROS FONDOS DE CAP. | 1 213 473,88 | 3% |
| 5. | 1. | 1. | 22 | 0. | 05. | 01. | Contribución patronal al Seguro de Pensiones de la CCSS 0,16% | 41 664,34 | 0% |
| 5. | 1. | 1. | 22 | 0. | 05. | 02. | Aporte Patronal al Régimen Obligatorio de Pensiones Complementarias. 1,50% | 390 603,18 | 1% |
| 5. | 1. | 1. | 22 | 0. | 05. | 03. | Aporte Patronal al Fondo de Capitalización Laboral.3,00% | 781 206,36 | 2% |
| 5. | 1. | 1. | 22 | 1. | | | SERVICIO | 5 107 045,51 | 13% |
| 5. | 1. | 1. | 22 | 1. | 01. | | ALQUILERES | - | 0% |
| 5. | 1. | 1. | 22 | 1. | 01. | 01. | Alquiler de edificios, locales y terrenos | - | 0% |
| 5. | 1. | 1. | 22 | 1. | 01. | 02. | Alquiler de maquinaria, equipo y mobiliario. | - | 0% |
| 5. | 1. | 1. | 22 | 1. | 01. | 03. | Alquiler de equipo de computo | - | 0% |
| 5. | 1. | 1. | 22 | 1. | 02. | | SERVICIOS BÁSICOS | 100 000,00 | 0% |
| 5. | 1. | 1. | 22 | 1. | 02. | 02. | Servicios de energía eléctrica | - | 0% |
| 5. | 1. | 1. | 22 | 1. | 02. | 03. | Servicio de correo. | 100 000,00 | 0% |
| 5. | 1. | 1. | 22 | 1. | 02. | 04. | Servicio de telecomunicaciones. | - | 0% |
| 5. | 1. | 1. | 22 | 1. | 02. | 99. | Otros servicios básicos. | - | 0% |
| 5. | 1. | 1. | 22 | 1. | 03. | | SERVICIOS COMERCIALES Y FINANCIEROS | 3 750 000,00 | 10% |
| 5. | 1. | 1. | 22 | 1. | 03. | 01. | Información | 3 500 000,00 | 9% |
| 5. | 1. | 1. | 22 | 1. | 03. | 02. | Publicidad y propaganda. | - | 0% |
| 5. | 1. | 1. | 22 | 1. | 03. | 03. | Impresión, encuadernación y otros. | 250 000,00 | 1% |
| 5. | 1. | 1. | 22 | 1. | 03. | 04. | Transporte de bienes | - | 0% |
| 5. | 1. | 1. | 22 | 1. | 03. | 06. | Comisiones y gastos por servicios financieros y comerciales. | - | 0% |
| 5. | 1. | 1. | 22 | 1. | 04. | | SERVICIOS DE GESTIÓN Y APOYO | - | 0% |
| 5. | 1. | 1. | 22 | 1. | 04. | 01. | Servicios médicos y de laboratorio. | - | 0% |
| 5. | 1. | 1. | 22 | 1. | 04. | 02. | Servicios jurídicos. | - | 0% |
| 5. | 1. | 1. | 22 | 1. | 04. | 02. 01. | Servicios jurídicos del Concejo Municipal | - | 0% |
| 5. | 1. | 1. | 22 | 1. | 04. | 02. 02. | Servicios jurídicos Administrativos | - | 0% |
| 5. | 1. | 1. | 22 | 1. | 04. | 03. | Servicios de ingeniería | - | 0% |
| 5. | 1. | 1. | 22 | 1. | 04. | 04. | Servicios en ciencias económicas y sociales | - | 0% |
| 5. | 1. | 1. | 22 | 1. | 04. | 06. | Otros servicios generales | - | 0% |
| 5. | 1. | 1. | 22 | 1. | 04. | 99. | Otros servicios de gestión y apoyo | - | 0% |
| 5. | 1. | 1. | 22 | 1. | 05. | | GASTOS DE VIAJE Y DE TRANSPORTE | 180 000,00 | 0% |
| 5. | 1. | 1. | 22 | 1. | 05. | 01. | Transporte dentro del país | 80 000,00 | 0% |
| 5. | 1. | 1. | 22 | 1. | 05. | 02. | Viáticos dentro del país. | 100 000,00 | 0% |
| 5. | 1. | 1. | 22 | 1. | 06. | | SEGUROS, REASEGUROS Y OTRAS OBLIGACIONES | 677 045,51 | 2% |
| 5. | 1. | 1. | 22 | 1. | 06. | 01. | Seguros | 677 045,51 | 2% |
| 5. | 1. | 1. | 22 | 1. | 06. | 01. | Seguro de vehículos | - | 0% |
| 5. | 1. | 1. | 22 | 1. | 06. | 02. | Seguro de incendio. | - | 0% |
| 5. | 1. | 1. | 22 | 1. | 06. | 03. | Seguro de responsabilidad civil. | - | 0% |
| 5. | 1. | 1. | 22 | 1. | 06. | 04. | Seguro de riesgo del trabajo | 677 045,51 | 2% |
| 5. | 1. | 1. | 22 | 1. | 06. | 05. | Seguro de maquinaria y equipo | - | 0% |
| 5. | 1. | 1. | 22 | 1. | 06. | 07. | Seguro dinero en tránsito | - | 0% |
| 5. | 1. | 1. | 22 | 1. | 06. | 08. | Seguro equipo electrónico | - | 0% |
| 5. | 1. | 1. | 22 | 1. | 06. | 09. | Seguro de equipo contratista | - | 0% |
| 5. | 1. | 1. | 22 | 1. | 07. | | CAPACITACIÓN Y PROTOCOLO | 200 000,00 | 1% |
| 5. | 1. | 1. | 22 | 1. | 07. | 01. | Actividades de capacitación. | 200 000,00 | 1% |
| 5. | 1. | 1. | 22 | 1. | 07. | 02. | Actividades protocolarias y sociales | - | 0% |
| 5. | 1. | 1. | 22 | 1. | 07. | 03. | Gastos de representación institucional | - | 0% |

MUNICIPALIDAD DE NARANJO

ACTA DE LA SESION EXTRAORDINARIA N° 22 DEL 19 DE SETIE MBRE DEL 2017.

273



MUNICIPALIDAD DE NARANJO

PRESUPUESTO INICIAL 2018

DETALLE DE EGRESOS

NIVEL DE APROBACIÓN INTERNO

88

[MENU](#)

1.Programa I. Dirección y Administración General

1.Dirección Administrativa

22.Valoraciones

| CODIGO | | | | | | | DETALLE | ASIGNACION PRESUPUESTARIA | |
|--------|----|----|----|----|-----|-----|--|---------------------------|-----------|
| | | | | | | | | MONTO | % |
| 5. | 1. | 1. | 22 | 1. | 08. | | MANTENIMIENTO Y REPARACIÓN | 200 000,00 | 1% |
| 5. | 1. | 1. | 22 | 1. | 08. | 01. | Mantenimiento de Edificios y Locales | - | 0% |
| 5. | 1. | 1. | 22 | 1. | 08. | 02. | Mantenimiento de vías de comunicación | - | 0% |
| 5. | 1. | 1. | 22 | 1. | 08. | 03. | Mantenimiento de instalaciones y otras obras | - | 0% |
| 5. | 1. | 1. | 22 | 1. | 08. | 04. | Mantenimiento y reparación de equipo para la producción. | - | 0% |
| 5. | 1. | 1. | 22 | 1. | 08. | 05. | Mantenimiento y reparación de equipo de transporte. | - | 0% |
| 5. | 1. | 1. | 22 | 1. | 08. | 06. | Mantenimiento y reparación de equipo de comunicación. | - | 0% |
| 5. | 1. | 1. | 22 | 1. | 08. | 07. | Mantenimiento y reparación de equipo y mobiliario de oficina. | 100 000,00 | 0% |
| 5. | 1. | 1. | 22 | 1. | 08. | 08. | Mantenimiento y reparación de equipo de cómputo y sistemas de información. | 100 000,00 | 0% |
| 5. | 1. | 1. | 22 | 1. | 08. | 99. | Mantenimiento y reparación de otros equipos | - | 0% |
| 5. | 1. | 1. | 22 | 1. | 09. | | IMPUESTOS | - | 0% |
| 5. | 1. | 1. | 22 | 1. | 09. | 99. | Otros impuestos | - | 0% |
| 5. | 1. | 1. | 22 | 1. | 99. | | SERVICIOS DIVERSOS | - | 0% |
| 5. | 1. | 1. | 22 | 1. | 99. | 02. | Intereses moratorios y multas | - | 0% |
| 5. | 1. | 1. | 22 | 1. | 99. | 05. | Deducibles | - | 0% |
| 5. | 1. | 1. | 22 | 2. | | | MATERIALES Y SUMINISTROS | 500 000,00 | 1% |
| 5. | 1. | 1. | 22 | 2. | 01. | | PRODUCTOS QUÍMICOS Y CONEXOS. | 100 000,00 | 0% |
| 5. | 1. | 1. | 22 | 2. | 01. | 01. | Combustibles y lubricantes. | - | 0% |
| 5. | 1. | 1. | 22 | 2. | 01. | .02 | Productos farmacéuticos y medicinales | - | 0% |
| 5. | 1. | 1. | 22 | 2. | 01. | .04 | Tintas, pinturas y diluyentes. | 100 000,00 | 0% |
| 5. | 1. | 1. | 22 | 2. | 01. | 99. | Otros productos químicos. | - | 0% |
| 5. | 1. | 1. | 22 | 2. | 02. | | ALIMENTOS Y PRODUCTOS AGROPECUARIOS | - | 0% |
| 5. | 1. | 1. | 22 | 2. | 02. | 02. | Productos agroforestales | - | 0% |
| 5. | 1. | 1. | 22 | 2. | 03. | | MATERIALES Y PRODUCTOS DE USO EN LA CONSTRUCCIÓN Y MANTENIMIENTO | - | 0% |
| 5. | 1. | 1. | 22 | 2. | 03. | 01. | Materiales y productos metálicos | - | 0% |
| 5. | 1. | 1. | 22 | 2. | 03. | 02. | Materiales y productos minerales y asfálticos | - | 0% |
| 5. | 1. | 1. | 22 | 2. | 03. | 03. | Madera y sus derivados | - | 0% |
| 5. | 1. | 1. | 22 | 2. | 03. | 04. | Materiales y productos eléctricos, telefónicos y de computo | - | 0% |
| 5. | 1. | 1. | 22 | 2. | 03. | 05. | Materiales y productos de vidrio | - | 0% |
| 5. | 1. | 1. | 22 | 2. | 03. | 06. | Materiales y productos de plástico | - | 0% |
| 5. | 1. | 1. | 22 | 2. | 03. | 99. | Otros materiales y productos de uso en la construcción | - | 0% |
| 5. | 1. | 1. | 22 | 2. | 04. | | HERRAMIENTAS, REPUESTOS Y ACCESORIOS | - | 0% |
| 5. | 1. | 1. | 22 | 2. | 04. | 01. | Herramientas e instrumentos. | - | 0% |
| 5. | 1. | 1. | 22 | 2. | 04. | 02. | Repuestos y accesorios. | - | 0% |
| 5. | 1. | 1. | 22 | 2. | 99. | | ÚTILES, MATERIALES Y SUMINISTROS DIVERSOS. | 400 000,00 | 1% |
| 5. | 1. | 1. | 22 | 2. | 99. | 01. | Útiles y materiales de oficina y computo. | 50 000,00 | 0% |
| 5. | 1. | 1. | 22 | 2. | 99. | .02 | Útiles y materiales, hospitalarios y de investigación | - | 0% |
| 5. | 1. | 1. | 22 | 2. | 99. | .03 | Productos de papel, cartón e impresos. | 350 000,00 | 1% |
| 5. | 1. | 1. | 22 | 2. | 99. | .04 | Textiles y vestuarios. | - | 0% |
| 5. | 1. | 1. | 22 | 2. | 99. | .05 | Útiles y materiales de limpieza. | - | 0% |
| 5. | 1. | 1. | 22 | 2. | 99. | .06 | Útiles y materiales de resguardo y seguridad. | - | 0% |
| 5. | 1. | 1. | 22 | 2. | 99. | .07 | Útiles y materiales de cocina y comedor. | - | 0% |
| 5. | 1. | 1. | 22 | 2. | 99. | 99. | Otros útiles, materiales y suministros | - | 0% |

274

275

MUNICIPALIDAD DE NARANJO

ACTA DE LA SESION EXTRAORDINARIA N° 22 DEL 19 DE SETIE MBRE DEL 2017.



MUNICIPALIDAD DE NARANJO
PRESUPUESTO INICIAL 2018

89

DETALLE DE EGRESOS
NIVEL DE APROBACIÓN INTERNO

1.Programa I. Dirección y Administración General

[MENU](#)

1.Dirección Administrativa

23.Administración Tributaria

| CODIGO | | | | | | DETALLE | ASIGNACION PRESUPUESTARIA | |
|--------|----|----|----|----|-------------|--|---------------------------|----------|
| | | | | | | | MONTO | % |
| | | | | | | TOTAL PRESUPUESTADO | - | #¡DIV/0! |
| | | | | | | REMUNERACIONES | - | #¡DIV/0! |
| 5. | 1. | 1. | 23 | 0. | | REMUNERACIONES BÁSICAS | - | #¡DIV/0! |
| 5. | 1. | 1. | 23 | 0. | 01. | Sueldos para cargos fijos | - | #¡DIV/0! |
| 5. | 1. | 1. | 23 | 0. | 01. 02. | Jornales | - | #¡DIV/0! |
| 5. | 1. | 1. | 23 | 0. | 01. 03. | Servicios Especiales | - | #¡DIV/0! |
| 5. | 1. | 1. | 23 | 0. | 01. 05. | Suplencias | - | #¡DIV/0! |
| 5. | 1. | 1. | 23 | 0. | 02. | REMUNERACIONES EVENTUALES | - | #¡DIV/0! |
| 5. | 1. | 1. | 23 | 0. | 02. 01. | Tiempo extraordinario | - | #¡DIV/0! |
| 5. | 1. | 1. | 23 | 0. | 02. 02. | Recargo de funciones | - | #¡DIV/0! |
| 5. | 1. | 1. | 23 | 0. | 02. 03. | Disponibilidad | - | #¡DIV/0! |
| 5. | 1. | 1. | 23 | 0. | 02. 04. | Compensación de vacaciones | - | #¡DIV/0! |
| 5. | 1. | 1. | 23 | 0. | 03. | INCENTIVOS SALÁRIALES | - | #¡DIV/0! |
| 5. | 1. | 1. | 23 | 0. | 03. 01. | Retribución por años de servicio | - | #¡DIV/0! |
| 5. | 1. | 1. | 23 | 0. | 03. 02. | Restricción al ejercicio liberal de la profesión | - | #¡DIV/0! |
| 5. | 1. | 1. | 23 | 0. | 03. 03. | Decimotercer mes | - | #¡DIV/0! |
| 5. | 1. | 1. | 23 | 0. | 03. 04. | Salario Escolar | - | #¡DIV/0! |
| 5. | 1. | 1. | 23 | 0. | 03. 99. | Otros incentivos salariales | - | #¡DIV/0! |
| 5. | 1. | 1. | 23 | 0. | 04. | CONTRIBUCIÓN PATRONAL AL DESARROLLO Y LA SEGURIDAD SOCIAL | - | #¡DIV/0! |
| 5. | 1. | 1. | 23 | 0. | 04. 01. | Contribución Patronal al Seguro de Salud de la CCSS 14,33% | - | #¡DIV/0! |
| 5. | 1. | 1. | 23 | 0. | 04. 05. | Contribución Patronal al Banco Popular y de Desarrollo Comunal 0,50% | - | #¡DIV/0! |
| 5. | 1. | 1. | 23 | 0. | 05. | CONTRIBUCIÓN PATRONAL FONDO DE PENSIONES Y OTROS FONDOS DE CAP. | - | #¡DIV/0! |
| 5. | 1. | 1. | 23 | 0. | 05. 01. | Contribución patronal al Seguro de Pensiones de la CCSS 0,16% | - | #¡DIV/0! |
| 5. | 1. | 1. | 23 | 0. | 05. 02. | Aporte Patronal al Régimen Obligatorio de Pensiones Complementarias. 1,50% | - | #¡DIV/0! |
| 5. | 1. | 1. | 23 | 0. | 05. 03. | Aporte Patronal al Fondo de Capitalización Laboral.3,00% | - | #¡DIV/0! |
| 5. | 1. | 1. | 23 | 1. | | SERVICIO | - | #¡DIV/0! |
| 5. | 1. | 1. | 23 | 1. | 01. | ALQUILERES | - | #¡DIV/0! |
| 5. | 1. | 1. | 23 | 1. | 01. 01. | Alquiler de edificios, locales y terrenos | - | #¡DIV/0! |
| 5. | 1. | 1. | 23 | 1. | 01. 02. | Alquiler de maquinaria, equipo y mobiliario. | - | #¡DIV/0! |
| 5. | 1. | 1. | 23 | 1. | 01. 03. | Alquiler de equipo de computo | - | #¡DIV/0! |
| 5. | 1. | 1. | 23 | 1. | 02. | SERVICIOS BÁSICOS | - | #¡DIV/0! |
| 5. | 1. | 1. | 23 | 1. | 02. 02. | Servicios de energía eléctrica | - | #¡DIV/0! |
| 5. | 1. | 1. | 23 | 1. | 02. 03. | Servicio de correo. | - | #¡DIV/0! |
| 5. | 1. | 1. | 23 | 1. | 02. 04. | Servicio de telecomunicaciones. | - | #¡DIV/0! |
| 5. | 1. | 1. | 23 | 1. | 02. 99. | Otros servicios básicos. | - | #¡DIV/0! |
| 5. | 1. | 1. | 23 | 1. | 03. | SERVICIOS COMERCIALES Y FINANCIEROS | - | #¡DIV/0! |
| 5. | 1. | 1. | 23 | 1. | 03. 01. | Información | - | #¡DIV/0! |
| 5. | 1. | 1. | 23 | 1. | 03. 02. | Publicidad y propaganda. | - | #¡DIV/0! |
| 5. | 1. | 1. | 23 | 1. | 03. 03. | Impresión, encuadernación y otros. | - | #¡DIV/0! |
| 5. | 1. | 1. | 23 | 1. | 03. 04. | Transporte de bienes | - | #¡DIV/0! |
| 5. | 1. | 1. | 23 | 1. | 03. 06. | Comisiones y gastos por servicios financieros y comerciales. | - | #¡DIV/0! |
| 5. | 1. | 1. | 23 | 1. | 04. | SERVICIOS DE GESTIÓN Y APOYO | - | #¡DIV/0! |
| 5. | 1. | 1. | 23 | 1. | 04. 01. | Servicios médicos y de laboratorio. | - | #¡DIV/0! |
| 5. | 1. | 1. | 23 | 1. | 04. 02. | Servicios jurídicos. | - | #¡DIV/0! |
| 5. | 1. | 1. | 23 | 1. | 04. 02. 01. | Servicios jurídicos del Concejo Municipal | - | #¡DIV/0! |
| 5. | 1. | 1. | 23 | 1. | 04. 02. 02. | Servicios jurídicos Administrativos | - | #¡DIV/0! |
| 5. | 1. | 1. | 23 | 1. | 04. 03. | Servicios de ingeniería | - | #¡DIV/0! |
| 5. | 1. | 1. | 23 | 1. | 04. 04. | Servicios en ciencias económicas y sociales | - | #¡DIV/0! |
| 5. | 1. | 1. | 23 | 1. | 04. 06. | Otros servicios generales | - | #¡DIV/0! |
| 5. | 1. | 1. | 23 | 1. | 04. 99. | Otros servicios de gestión y apoyo | - | #¡DIV/0! |
| 5. | 1. | 1. | 23 | 1. | 05. | GASTOS DE VIAJE Y DE TRANSPORTE | - | #¡DIV/0! |
| 5. | 1. | 1. | 23 | 1. | 05. 01. | Transporte dentro del país | - | #¡DIV/0! |
| 5. | 1. | 1. | 23 | 1. | 05. 02. | Viáticos dentro del país. | - | #¡DIV/0! |
| 5. | 1. | 1. | 23 | 1. | 06. | SEGUROS, REASEGUROS Y OTRAS OBLIGACIONES | - | #¡DIV/0! |
| 5. | 1. | 1. | 23 | 1. | 06. 01. | Seguros | - | #¡DIV/0! |
| 5. | 1. | 1. | 23 | 1. | 06. 01. | Seguro de vehículos | - | #¡DIV/0! |
| 5. | 1. | 1. | 23 | 1. | 06. 02. | Seguro de incendio. | - | #¡DIV/0! |
| 5. | 1. | 1. | 23 | 1. | 06. 03. | Seguro de responsabilidad civil. | - | #¡DIV/0! |
| 5. | 1. | 1. | 23 | 1. | 06. 04. | Seguro de riesgo del trabajo | - | #¡DIV/0! |
| 5. | 1. | 1. | 23 | 1. | 06. 05. | Seguro de maquinaria y equipo | - | #¡DIV/0! |
| 5. | 1. | 1. | 23 | 1. | 06. 07. | Seguro dinero en tránsito | - | #¡DIV/0! |
| 5. | 1. | 1. | 23 | 1. | 06. 08. | Seguro equipo electrónico | - | #¡DIV/0! |
| 5. | 1. | 1. | 23 | 1. | 06. 09. | Seguro de equipo contratista | - | #¡DIV/0! |
| 5. | 1. | 1. | 23 | 1. | 07. | CAPACITACIÓN Y PROTOCOLO | - | #¡DIV/0! |
| 5. | 1. | 1. | 23 | 1. | 07. 01. | Actividades de capacitación. | - | #¡DIV/0! |
| 5. | 1. | 1. | 23 | 1. | 07. 02. | Actividades protocolarias y sociales | - | #¡DIV/0! |
| 5. | 1. | 1. | 23 | 1. | 07. 03. | Gastos de representación institucional | - | #¡DIV/0! |

MUNICIPALIDAD DE NARANJO

ACTA DE LA SESION EXTRAORDINARIA N° 22 DEL 19 DE SETIE MBRE DEL 2017.

277



MUNICIPALIDAD DE NARANJO

90

PRESUPUESTO INICIAL 2018

DETALLE DE EGRESOS

NIVEL DE APROBACIÓN INTERNO

1.Programa I. Dirección y Administración General
 1.Dirección Administrativa
 23.Administración Tributaria

[MENU](#)

| CODIGO | | | | | | DETALLE | ASIGNACION PRESUPUESTARIA | |
|--------|----|----|----|----|---------|--|---------------------------|----------|
| | | | | | | | MONTO | % |
| 5. | 1. | 1. | 23 | 1. | 08. | MANTENIMIENTO Y REPARACIÓN | - | #¡DIV/0! |
| 5. | 1. | 1. | 23 | 1. | 08. 01. | Mantenimiento de Edificios y Locales | - | #¡DIV/0! |
| 5. | 1. | 1. | 23 | 1. | 08. 02. | Mantenimiento de vías de comunicación | - | #¡DIV/0! |
| 5. | 1. | 1. | 23 | 1. | 08. 03. | Mantenimiento de instalaciones y otras obras | - | #¡DIV/0! |
| 5. | 1. | 1. | 23 | 1. | 08. 04. | Mantenimiento y reparación de equipo para la producción. | - | #¡DIV/0! |
| 5. | 1. | 1. | 23 | 1. | 08. 05. | Mantenimiento y reparación de equipo de transporte. | - | #¡DIV/0! |
| 5. | 1. | 1. | 23 | 1. | 08. 06. | Mantenimiento y reparación de equipo de comunicación. | - | #¡DIV/0! |
| 5. | 1. | 1. | 23 | 1. | 08. 07. | Mantenimiento y reparación de equipo y mobiliario de oficina. | - | #¡DIV/0! |
| 5. | 1. | 1. | 23 | 1. | 08. 08. | Mantenimiento y reparación de equipo de cómputo y sistemas de información. | - | #¡DIV/0! |
| 5. | 1. | 1. | 23 | 1. | 08. 99. | Mantenimiento y reparación de otros equipos | - | #¡DIV/0! |
| 5. | 1. | 1. | 23 | 1. | 09. | IMPUESTOS | - | #¡DIV/0! |
| 5. | 1. | 1. | 23 | 1. | 09. 99. | Otros impuestos | - | #¡DIV/0! |
| 5. | 1. | 1. | 23 | 1. | 99. | SERVICIOS DIVERSOS | - | #¡DIV/0! |
| 5. | 1. | 1. | 23 | 1. | 99. 02. | Intereses moratorios y multas | - | #¡DIV/0! |
| 5. | 1. | 1. | 23 | 1. | 99. 05. | Deducibles | - | #¡DIV/0! |
| 5. | 1. | 1. | 23 | 2. | | MATERIALES Y SUMINISTROS | - | #¡DIV/0! |
| 5. | 1. | 1. | 23 | 2. | 01. | PRODUCTOS QUÍMICOS Y CONEXOS. | - | #¡DIV/0! |
| 5. | 1. | 1. | 23 | 2. | 01. 01. | Combustibles y lubricantes. | - | #¡DIV/0! |
| 5. | 1. | 1. | 23 | 2. | 01. .02 | Productos farmacéuticos y medicinales | - | #¡DIV/0! |
| 5. | 1. | 1. | 23 | 2. | 01. .04 | Tintas, pinturas y diluyentes. | - | #¡DIV/0! |
| 5. | 1. | 1. | 23 | 2. | 01. 99. | Otros productos químicos. | - | #¡DIV/0! |
| 5. | 1. | 1. | 23 | 2. | 02. | ALIMENTOS Y PRODUCTOS AGROPECUARIOS | - | #¡DIV/0! |
| 5. | 1. | 1. | 23 | 2. | 02. 02. | Productos agroforestales | - | #¡DIV/0! |
| 5. | 1. | 1. | 23 | 2. | 03. | MATERIALES Y PRODUCTOS DE USO EN LA CONSTRUCCIÓN Y MANTENIMIENTO | - | #¡DIV/0! |
| 5. | 1. | 1. | 23 | 2. | 03. 01. | Materiales y productos metálicos | - | #¡DIV/0! |
| 5. | 1. | 1. | 23 | 2. | 03. 02. | Materiales y productos minerales y asfálticos | - | #¡DIV/0! |
| 5. | 1. | 1. | 23 | 2. | 03. 03. | Madera y sus derivados | - | #¡DIV/0! |
| 5. | 1. | 1. | 23 | 2. | 03. 04. | Materiales y productos eléctricos, telefónicos y de computo | - | #¡DIV/0! |
| 5. | 1. | 1. | 23 | 2. | 03. 05. | Materiales y productos de vidrio | - | #¡DIV/0! |
| 5. | 1. | 1. | 23 | 2. | 03. 06. | Materiales y productos de plástico | - | #¡DIV/0! |
| 5. | 1. | 1. | 23 | 2. | 03. 99. | Otros materiales y productos de uso en la construcción | - | #¡DIV/0! |
| 5. | 1. | 1. | 23 | 2. | 04. | HERRAMIENTAS, REPUESTOS Y ACCESORIOS | - | #¡DIV/0! |
| 5. | 1. | 1. | 23 | 2. | 04. 01. | Herramientas e instrumentos. | - | #¡DIV/0! |
| 5. | 1. | 1. | 23 | 2. | 04. 02. | Repuestos y accesorios. | - | #¡DIV/0! |
| 5. | 1. | 1. | 23 | 2. | 99. | ÚTILES, MATERIALES Y SUMINISTROS DIVERSOS. | - | #¡DIV/0! |
| 5. | 1. | 1. | 23 | 2. | 99. 01. | Útiles y materiales de oficina y computo. | - | #¡DIV/0! |
| 5. | 1. | 1. | 23 | 2. | 99. .02 | Útiles y materiales, hospitalarios y de investigación | - | #¡DIV/0! |
| 5. | 1. | 1. | 23 | 2. | 99. .03 | Productos de papel, cartón e impresos. | - | #¡DIV/0! |
| 5. | 1. | 1. | 23 | 2. | 99. .04 | Textiles y vestuarios. | - | #¡DIV/0! |
| 5. | 1. | 1. | 23 | 2. | 99. .05 | Útiles y materiales de limpieza. | - | #¡DIV/0! |
| 5. | 1. | 1. | 23 | 2. | 99. .06 | Útiles y materiales de resguardo y seguridad. | - | #¡DIV/0! |
| 5. | 1. | 1. | 23 | 2. | 99. .07 | Útiles y materiales de cocina y comedor. | - | #¡DIV/0! |
| 5. | 1. | 1. | 23 | 2. | 99. 99. | Otros útiles, materiales y suministros | - | #¡DIV/0! |

278

279

MUNICIPALIDAD DE NARANJO

ACTA DE LA SESION EXTRAORDINARIA N° 22 DEL 19 DE SETIE MBRE DEL 2017.



MUNICIPALIDAD DE NARANJO
PRESUPUESTO INICIAL 2018

185

DETALLE DE EGRESOS
NIVEL DE APROBACIÓN INTERNO

1.Programa I. Dirección y Administración General

[MENU](#)

1.Administración General

25.Catastro

| CODIGO | | | | | | | DETALLE | ASIGNACION PRESUPUESTARIA | |
|----------------------------|----|-----|---|----|-----|-----|--|---------------------------|-----|
| | | | | | | | | MONTO | % |
| TOTAL PRESUPUESTADO | | | | | | | 18 342 360,61 | 100% | |
| 5. | 2. | 26. | 0 | 0. | | | REMUNERACIONES | 17 228 591,17 | 94% |
| 5. | 2. | 26. | 0 | 0. | 01. | | REMUNERACIONES BÁSICAS | 10 931 893,70 | 60% |
| 5. | 2. | 26. | 0 | 0. | 01. | 01. | Sueldos para cargos fijos | 10 931 893,70 | 60% |
| 5. | 2. | 26. | 0 | 0. | 01. | 02. | Jornales | - | 0% |
| 5. | 2. | 26. | 0 | 0. | 01. | 03. | Servicios Especiales | - | 0% |
| 5. | 2. | 26. | 0 | 0. | 01. | 05. | Suplencias | - | 0% |
| 5. | 2. | 26. | 0 | 0. | 02. | | REMUNERACIONES EVENTUALES | - | 0% |
| 5. | 2. | 26. | 0 | 0. | 02. | 01. | Tiempo extraordinario | - | 0% |
| 5. | 2. | 26. | 0 | 0. | 02. | 02. | Recargo de funciones | - | 0% |
| 5. | 2. | 26. | 0 | 0. | 02. | 03. | Disponibilidad | - | 0% |
| 5. | 2. | 26. | 0 | 0. | 02. | 04. | Compensación de vacaciones | - | 0% |
| 5. | 2. | 26. | 0 | 0. | 03. | | INCENTIVOS SALÁRIALES | 3 669 749,53 | 20% |
| 5. | 2. | 26. | 0 | 0. | 03. | 01. | Retribución por años de servicio | 1 526 226,19 | 8% |
| 5. | 2. | 26. | 0 | 0. | 03. | 02. | Restricción al ejercicio liberal de la profesión | - | 0% |
| 5. | 2. | 26. | 0 | 0. | 03. | 03. | Decimotercer mes | 1 123 203,33 | 6% |
| 5. | 2. | 26. | 0 | 0. | 03. | 04. | Salario Escolar | 1 020 320,02 | 6% |
| 5. | 2. | 26. | 0 | 0. | 03. | 99. | Otros incentivos salariales | - | 0% |
| 5. | 2. | 26. | 0 | 0. | 04. | | CONTRIBUCIÓN PATRONAL AL DESARROLLO Y LA SEGURIDAD SOCIAL | 1 998 852,64 | 11% |
| 5. | 2. | 26. | 0 | 0. | 04. | 01. | Contribución Patronal al Seguro de Salud de la CCSS 14,33% | 1 931 460,44 | 11% |
| 5. | 2. | 26. | 0 | 0. | 04. | 05. | Contribución Patronal al Banco Popular y de Desarrollo Comunal 0,50% | 67 392,20 | 0% |
| 5. | 2. | 26. | 0 | 0. | 05. | | CONTRIBUCIÓN PATRONAL FONDO DE PENSIONES Y OTROS FONDOS DE CAP. | 628 095,30 | 3% |
| 5. | 2. | 26. | 0 | 0. | 05. | 01. | Contribución patronal al Seguro de Pensiones de la CCSS 0,16% | 21 565,50 | 0% |
| 5. | 2. | 26. | 0 | 0. | 05. | 02. | Aporte Patronal al Régimen Obligatorio de Pensiones Complementarias. 1,50% | 202 176,60 | 1% |
| 5. | 2. | 26. | 0 | 0. | 05. | 03. | Aporte Patronal al Fondo de Capitalización Laboral.3,00% | 404 353,20 | 2% |
| 5. | 2. | 26. | 0 | 1. | | | SERVICIO | 739 169,44 | 4% |
| 5. | 2. | 26. | 0 | 1. | 01. | | ALQUILERES | - | 0% |
| 5. | 2. | 26. | 0 | 1. | 01. | 01. | Alquiler de edificios, locales y terrenos | - | 0% |
| 5. | 2. | 26. | 0 | 1. | 01. | 02. | Alquiler de maquinaria, equipo y mobiliario. | - | 0% |
| 5. | 2. | 26. | 0 | 1. | 01. | 03. | Alquiler de equipo de computo | - | 0% |
| 5. | 2. | 26. | 0 | 1. | 02. | | SERVICIOS BÁSICOS | - | 0% |
| 5. | 2. | 26. | 0 | 1. | 02. | 02. | Servicios de energía eléctrica | - | 0% |
| 5. | 2. | 26. | 0 | 1. | 02. | 03. | Servicio de correo. | - | 0% |
| 5. | 2. | 26. | 0 | 1. | 02. | 04. | Servicio de telecomunicaciones. | - | 0% |
| 5. | 2. | 26. | 0 | 1. | 02. | 99. | Otros servicios básicos. | - | 0% |
| 5. | 2. | 26. | 0 | 1. | 03. | | SERVICIOS COMERCIALES Y FINANCIEROS | 18 750,00 | 0% |
| 5. | 2. | 26. | 0 | 1. | 03. | 01. | Información | 18 750,00 | 0% |
| 5. | 2. | 26. | 0 | 1. | 03. | 02. | Publicidad y propaganda. | - | 0% |
| 5. | 2. | 26. | 0 | 1. | 03. | 03. | Impresión, encuadernación y otros. | - | 0% |
| 5. | 2. | 26. | 0 | 1. | 03. | 04. | Transporte de bienes | - | 0% |
| 5. | 2. | 26. | 0 | 1. | 03. | 06. | Comisiones y gastos por servicios financieros y comerciales. | - | 0% |
| 5. | 2. | 26. | 0 | 1. | 04. | | SERVICIOS DE GESTIÓN Y APOYO | - | 0% |
| 5. | 2. | 26. | 0 | 1. | 04. | 01. | Servicios médicos y de laboratorio. | - | 0% |
| 5. | 2. | 26. | 0 | 1. | 04. | 02. | Servicios jurídicos. | - | 0% |
| 5. | 2. | 26. | 0 | 1. | 04. | 02. | 01. Servicios jurídicos del Concejo Municipal | - | 0% |
| 5. | 2. | 26. | 0 | 1. | 04. | 02. | 02. Servicios jurídicos Administrativos | - | 0% |
| 5. | 2. | 26. | 0 | 1. | 04. | 03. | Servicios de ingeniería | - | 0% |
| 5. | 2. | 26. | 0 | 1. | 04. | 04. | Servicios en ciencias económicas y sociales | - | 0% |
| 5. | 2. | 26. | 0 | 1. | 04. | 06. | Otros servicios generales | - | 0% |
| 5. | 2. | 26. | 0 | 1. | 04. | 99. | Otros servicios de gestión y apoyo | - | 0% |
| 5. | 2. | 26. | 0 | 1. | 05. | | GASTOS DE VIAJE Y DE TRANSPORTE | 207 480,00 | 1% |
| 5. | 2. | 26. | 0 | 1. | 05. | 01. | Transporte dentro del país | 119 730,00 | 1% |
| 5. | 2. | 26. | 0 | 1. | 05. | 02. | Viáticos dentro del país. | 87 750,00 | 0% |
| 5. | 2. | 26. | 0 | 1. | 06. | | SEGUROS, REASEGUROS Y OTRAS OBLIGACIONES | 350 439,44 | 2% |
| 5. | 2. | 26. | 0 | 1. | 06. | 01. | Seguros | 350 439,44 | 2% |
| 5. | 2. | 26. | 0 | 1. | 06. | 01. | Seguro de vehículos | - | 0% |
| 5. | 2. | 26. | 0 | 1. | 06. | 02. | Seguro de incendio. | - | 0% |
| 5. | 2. | 26. | 0 | 1. | 06. | 03. | Seguro de responsabilidad civil. | - | 0% |
| 5. | 2. | 26. | 0 | 1. | 06. | 04. | Seguro de riesgo del trabajo | 350 439,44 | 2% |
| 5. | 2. | 26. | 0 | 1. | 06. | 05. | Seguro de maquinaria y equipo | - | 0% |
| 5. | 2. | 26. | 0 | 1. | 06. | 07. | Seguro dinero en tránsito | - | 0% |
| 5. | 2. | 26. | 0 | 1. | 06. | 08. | Seguro equipo electrónico | - | 0% |
| 5. | 2. | 26. | 0 | 1. | 06. | 09. | Seguro de equipo contratista | - | 0% |
| 5. | 2. | 26. | 0 | 1. | 07. | | CAPACITACIÓN Y PROTOCOLO | - | 0% |
| 5. | 2. | 26. | 0 | 1. | 07. | 01. | Actividades de capacitación. | - | 0% |
| 5. | 2. | 26. | 0 | 1. | 07. | 02. | Actividades protocolarias y sociales | - | 0% |
| 5. | 2. | 26. | 0 | 1. | 07. | 03. | Gastos de representación institucional | - | 0% |

MUNICIPALIDAD DE NARANJO

ACTA DE LA SESION EXTRAORDINARIA N° 22 DEL 19 DE SETIE MBRE DEL 2017.

281



MUNICIPALIDAD DE NARANJO

186

PRESUPUESTO INICIAL 2018

DETALLE DE EGRESOS

NIVEL DE APROBACIÓN INTERNO

1.Programa I. Dirección y Administración General

[MENU](#)

1.Administración General

26.2 Catastro

| CODIGO | | | | | | DETALLE | ASIGNACION PRESUPUESTARIA | |
|--------|----|-----|---|----|-----|--|---------------------------|-----------|
| | | | | | | | MONTO | % |
| | | | | | | MANTENIMIENTO Y REPARACIÓN | 162 500,00 | 1% |
| 5. | 2. | 26. | 0 | 1. | 08. | Mantenimiento de Edificios y Locales | - | 0% |
| 5. | 2. | 26. | 0 | 1. | 08. | Mantenimiento de vías de comunicación | - | 0% |
| 5. | 2. | 26. | 0 | 1. | 08. | Mantenimiento de instalaciones y otras obras | - | 0% |
| 5. | 2. | 26. | 0 | 1. | 08. | Mantenimiento y reparación de equipo para la producción | - | 0% |
| 5. | 2. | 26. | 0 | 1. | 08. | Mantenimiento y reparación de equipo de transporte. | - | 0% |
| 5. | 2. | 26. | 0 | 1. | 08. | Mantenimiento y reparación de equipo de comunicación. | - | 0% |
| 5. | 2. | 26. | 0 | 1. | 08. | Mantenimiento y reparación de equipo y mobiliario de oficina. | 112 500,00 | 1% |
| 5. | 2. | 26. | 0 | 1. | 08. | Mantenimiento y reparación de equipo de cómputo y sistemas de información. | 37 500,00 | 0% |
| 5. | 2. | 26. | 0 | 1. | 08. | Mantenimiento y reparación de otros equipos | 12 500,00 | 0% |
| | | | | | | IMPUESTOS | - | 0% |
| 5. | 2. | 26. | 0 | 1. | 09. | Otros impuestos | - | 0% |
| | | | | | | SERVICIOS DIVERSOS | - | 0% |
| 5. | 2. | 26. | 0 | 1. | 99. | Intereses moratorios y multas | - | 0% |
| 5. | 2. | 26. | 0 | 1. | 99. | Deducibles | - | 0% |
| | | | | | | MATERIALES Y SUMINISTROS | 374 600,00 | 2% |
| | | | | | | PRODUCTOS QUÍMICOS Y CONEXOS. | 182 000,00 | 1% |
| 5. | 2. | 26. | 0 | 2. | 01. | Combustibles y lubricantes. | - | 0% |
| 5. | 2. | 26. | 0 | 2. | 01. | Productos farmacéuticos y medicinales | - | 0% |
| 5. | 2. | 26. | 0 | 2. | 01. | Tintas, pinturas y diluyentes. | 182 000,00 | 1% |
| 5. | 2. | 26. | 0 | 2. | 01. | Otros productos químicos. | - | 0% |
| | | | | | | ALIMENTOS Y PRODUCTOS AGROPECUARIOS | - | 0% |
| 5. | 2. | 26. | 0 | 2. | 02. | Productos agroforestales | - | 0% |
| | | | | | | MATERIALES Y PRODUCTOS DE USO EN LA CONSTRUCCIÓN Y MANTENIMIENTO | 22 625,00 | 0% |
| 5. | 2. | 26. | 0 | 2. | 03. | Materiales y productos metálicos | - | 0% |
| 5. | 2. | 26. | 0 | 2. | 03. | Materiales y productos minerales y asfálticos | - | 0% |
| 5. | 2. | 26. | 0 | 2. | 03. | Madera y sus derivados | - | 0% |
| 5. | 2. | 26. | 0 | 2. | 03. | Materiales y productos eléctricos, telefónicos y de computo | 22 625,00 | 0% |
| 5. | 2. | 26. | 0 | 2. | 03. | Materiales y productos de vidrio | - | 0% |
| 5. | 2. | 26. | 0 | 2. | 03. | Materiales y productos de plástico | - | 0% |
| 5. | 2. | 26. | 0 | 2. | 03. | Otros materiales y productos de uso en la construcción | - | 0% |
| | | | | | | HERRAMIENTAS, REPUESTOS Y ACCESORIOS | 8 750,00 | 0% |
| 5. | 2. | 26. | 0 | 2. | 04. | Herramientas e instrumentos. | 8 750,00 | 0% |
| 5. | 2. | 26. | 0 | 2. | 04. | Repuestos y accesorios. | - | 0% |
| | | | | | | ÚTILES, MATERIALES Y SUMINISTROS DIVERSOS. | 161 225,00 | 1% |
| 5. | 2. | 26. | 0 | 2. | 99. | Útiles y materiales de oficina y computo. | 48 100,00 | 0% |
| 5. | 2. | 26. | 0 | 2. | 99. | Útiles y materiales, hospitalarios y de investigación | - | 0% |
| 5. | 2. | 26. | 0 | 2. | 99. | Productos de papel, cartón e impresos. | 113 125,00 | 1% |
| 5. | 2. | 26. | 0 | 2. | 99. | Textiles y vestuarios. | - | 0% |
| 5. | 2. | 26. | 0 | 2. | 99. | Útiles y materiales de limpieza. | - | 0% |
| 5. | 2. | 26. | 0 | 2. | 99. | Útiles y materiales de resguardo y seguridad. | - | 0% |
| 5. | 2. | 26. | 0 | 2. | 99. | Útiles y materiales de cocina y comedor. | - | 0% |
| 5. | 2. | 26. | 0 | 2. | 99. | Otros útiles, materiales y suministros | - | 0% |

282

283

MUNICIPALIDAD DE NARANJO

ACTA DE LA SESION EXTRAORDINARIA N° 22 DEL 19 DE SETIE MBRE DEL 2017.



MUNICIPALIDAD DE NARANJO
PRESUPUESTO INICIAL 2018

91

DETALLE DE EGRESOS
NIVEL DE APROBACIÓN INTERNO

1.Programa I. Dirección y Administración General
2.Auditoria Interna

[MENU](#)

| CODIGO | | | | | | DETALLE | ASIGNACION PRESUPUESTARIA | |
|--------|----|----|----|----|-------------|--|---------------------------|-------------|
| | | | | | | | MONTO | % |
| | | | | | | TOTAL PRESUPUESTADO | 64 641 170,13 | 100% |
| 5. | 1. | 2. | 0. | 0. | | REMUNERACIONES | 58 187 305,92 | 90% |
| 5. | 1. | 2. | 0. | 0. | 01. | REMUNERACIONES BÁSICAS | 22 541 138,24 | 35% |
| 5. | 1. | 2. | 0. | 0. | 01. 01. | Sueldos para cargos fijos | 22 541 138,24 | 35% |
| 5. | 1. | 2. | 0. | 0. | 01. 02. | Jornales | - | 0% |
| 5. | 1. | 2. | 0. | 0. | 01. 03. | Servicios Especiales | - | 0% |
| 5. | 1. | 2. | 0. | 0. | 01. 05. | Suplencias | - | 0% |
| 5. | 1. | 2. | 0. | 0. | 02. | REMUNERACIONES EVENTUALES | - | 0% |
| 5. | 1. | 2. | 0. | 0. | 02. 01. | Tiempo extraordinario | - | 0% |
| 5. | 1. | 2. | 0. | 0. | 02. 02. | Recargo de funciones | - | 0% |
| 5. | 1. | 2. | 0. | 0. | 02. 03. | Disponibilidad | - | 0% |
| 5. | 1. | 2. | 0. | 0. | 02. 04. | Compensación de vacaciones | - | 0% |
| 5. | 1. | 2. | 0. | 0. | 03. | INCENTIVOS SALÁRIALES | 26 773 995,73 | 41% |
| 5. | 1. | 2. | 0. | 0. | 03. 01. | Retribución por años de servicio | 6 545 069,46 | 10% |
| 5. | 1. | 2. | 0. | 0. | 03. 02. | Restricción al ejercicio liberal de la profesión | 11 452 356,45 | 18% |
| 5. | 1. | 2. | 0. | 0. | 03. 03. | Decimotercer mes | 3 793 471,84 | 6% |
| 5. | 1. | 2. | 0. | 0. | 03. 04. | Salario Escolar | 3 445 996,98 | 5% |
| 5. | 1. | 2. | 0. | 0. | 03. 99. | Otros incentivos salariales | 1 537 101,00 | 2% |
| 5. | 1. | 2. | 0. | 0. | 04. | CONTRIBUCIÓN PATRONAL AL DESARROLLO Y LA SEGURIDAD SOCIAL | 6 750 862,49 | 10% |
| 5. | 1. | 2. | 0. | 0. | 04. 01. | Contribución Patronal al Seguro de Salud de la CCSS 14,33% | 6 523 254,18 | 10% |
| 5. | 1. | 2. | 0. | 0. | 04. 05. | Contribución Patronal al Banco Popular y de Desarrollo Comunal 0,50% | 227 608,31 | 0% |
| 5. | 1. | 2. | 0. | 0. | 05. | CONTRIBUCIÓN PATRONAL FONDO DE PENSIONES Y OTROS FONDOS DE CAP. | 2 121 309,46 | 3% |
| 5. | 1. | 2. | 0. | 0. | 05. 01. | Contribución patronal al Seguro de Pensiones de la CCSS 0,16% | 72 834,66 | 0% |
| 5. | 1. | 2. | 0. | 0. | 05. 02. | Aporte Patronal al Régimen Obligatorio de Pensiones Complementarias. 1,50% | 682 824,93 | 1% |
| 5. | 1. | 2. | 0. | 0. | 05. 03. | Aporte Patronal al Fondo de Capitalización Laboral.3,00% | 1 365 649,86 | 2% |
| 5. | 1. | 2. | 0. | 1. | | SERVICIO | 6 248 563,22 | 10% |
| 5. | 1. | 2. | 0. | 1. | 01. | ALQUILERES | - | 0% |
| 5. | 1. | 2. | 0. | 1. | 01. 01. | Alquiler de edificios, locales y terrenos | - | 0% |
| 5. | 1. | 2. | 0. | 1. | 01. 02. | Alquiler de maquinaria, equipo y mobiliario. | - | 0% |
| 5. | 1. | 2. | 0. | 1. | 01. 03. | Alquiler de equipo de computo | - | 0% |
| 5. | 1. | 2. | 0. | 1. | 02. | SERVICIOS BÁSICOS | - | 0% |
| 5. | 1. | 2. | 0. | 1. | 02. 02. | Servicios de energía eléctrica | - | 0% |
| 5. | 1. | 2. | 0. | 1. | 02. 03. | Servicio de correo. | - | 0% |
| 5. | 1. | 2. | 0. | 1. | 02. 04. | Servicio de telecomunicaciones. | - | 0% |
| 5. | 1. | 2. | 0. | 1. | 02. 99. | Otros servicios básicos. | - | 0% |
| 5. | 1. | 2. | 0. | 1. | 03. | SERVICIOS COMERCIALES Y FINANCIEROS | 1 145 000,00 | 2% |
| 5. | 1. | 2. | 0. | 1. | 03. 01. | Información | 1 000 000,00 | 2% |
| 5. | 1. | 2. | 0. | 1. | 03. 02. | Publicidad y propaganda. | 45 000,00 | 0% |
| 5. | 1. | 2. | 0. | 1. | 03. 03. | Impresión, encuadernación y otros. | 100 000,00 | 0% |
| 5. | 1. | 2. | 0. | 1. | 03. 04. | Transporte de bienes | - | 0% |
| 5. | 1. | 2. | 0. | 1. | 03. 06. | Comisiones y gastos por servicios financieros y comerciales. | - | 0% |
| 5. | 1. | 2. | 0. | 1. | 04. | SERVICIOS DE GESTIÓN Y APOYO | 2 500 000,00 | 4% |
| 5. | 1. | 2. | 0. | 1. | 04. 01. | Servicios médicos y de laboratorio. | - | 0% |
| 5. | 1. | 2. | 0. | 1. | 04. 02. | Servicios jurídicos. | 2 000 000,00 | 3% |
| 5. | 1. | 2. | 0. | 1. | 04. 02. 01. | Servicios jurídicos del Concejo Municipal | - | 0% |
| 5. | 1. | 2. | 0. | 1. | 04. 02. 02. | Servicios jurídicos Administrativos | 2 000 000,00 | 3% |
| 5. | 1. | 2. | 0. | 1. | 04. 03. | Servicios de ingeniería | - | 0% |
| 5. | 1. | 2. | 0. | 1. | 04. 04. | Servicios en ciencias económicas y sociales | - | 0% |
| 5. | 1. | 2. | 0. | 1. | 04. 06. | Otros servicios generales | - | 0% |
| 5. | 1. | 2. | 0. | 1. | 04. 99. | Otros servicios de gestión y apoyo | 500 000,00 | 1% |
| 5. | 1. | 2. | 0. | 1. | 05. | GASTOS DE VIAJE Y DE TRANSPORTE | 70 000,00 | 0% |
| 5. | 1. | 2. | 0. | 1. | 05. 01. | Transporte dentro del país | 20 000,00 | 0% |
| 5. | 1. | 2. | 0. | 1. | 05. 02. | Viáticos dentro del país. | 50 000,00 | 0% |
| 5. | 1. | 2. | 0. | 1. | 06. | SEGUROS, REASEGUROS Y OTRAS OBLIGACIONES | 1 183 563,22 | 2% |
| 5. | 1. | 2. | 0. | 1. | 06. 01. | Seguros | 1 183 563,22 | 2% |
| 5. | 1. | 2. | 0. | 1. | 06. 01. | Seguro de vehículos | - | 0% |
| 5. | 1. | 2. | 0. | 1. | 06. 02. | Seguro de incendio. | - | 0% |
| 5. | 1. | 2. | 0. | 1. | 06. 03. | Seguro de responsabilidad civil. | - | 0% |
| 5. | 1. | 2. | 0. | 1. | 06. 04. | Seguro de riesgo del trabajo | 1 183 563,22 | 2% |
| 5. | 1. | 2. | 0. | 1. | 06. 05. | Seguro de maquinaria y equipo | - | 0% |
| 5. | 1. | 2. | 0. | 1. | 06. 07. | Seguro dinero en tránsito | - | 0% |
| 5. | 1. | 2. | 0. | 1. | 06. 08. | Seguro equipo electrónico | - | 0% |
| 5. | 1. | 2. | 0. | 1. | 06. 09. | Seguro de equipo contratista | - | 0% |
| 5. | 1. | 2. | 0. | 1. | 07. | CAPACITACIÓN Y PROTOCOLO | 1 200 000,00 | 2% |
| 5. | 1. | 2. | 0. | 1. | 07. 01. | Actividades de capacitación. | 1 200 000,00 | 2% |
| 5. | 1. | 2. | 0. | 1. | 07. 02. | Actividades protocolarias y sociales | - | 0% |
| 5. | 1. | 2. | 0. | 1. | 07. 03. | Gastos de representación institucional | - | 0% |

MUNICIPALIDAD DE NARANJO

ACTA DE LA SESION EXTRAORDINARIA N° 22 DEL 19 DE SETIE MBRE DEL 2017.

285



MUNICIPALIDAD DE NARANJO

PRESUPUESTO INICIAL 2018

DETALLE DE EGRESOS

NIVEL DE APROBACIÓN INTERNO

1.Programa I. Dirección y Administración General

2.Auditoria Interna

92

[MENU](#)

| CODIGO | | | | | | DETALLE | ASIGNACION PRESUPUESTARIA | |
|--------|----|----|---|----|---------|--|---------------------------|-----------|
| | | | | | | | MONTO | % |
| 5. | 1. | 2. | 0 | 1. | 08. | MANTENIMIENTO Y REPARACIÓN | 150 000,00 | 0% |
| 5. | 1. | 2. | 0 | 1. | 08. 01. | Mantenimiento de Edificios y Locales | 100 000,00 | 0% |
| 5. | 1. | 2. | 0 | 1. | 08. 02. | Mantenimiento de vías de comunicación | - | 0% |
| 5. | 1. | 2. | 0 | 1. | 08. 03. | Mantenimiento de instalaciones y otras obras | - | 0% |
| 5. | 1. | 2. | 0 | 1. | 08. 04. | Mantenimiento y reparación de equipo para la producción. | - | 0% |
| 5. | 1. | 2. | 0 | 1. | 08. 05. | Mantenimiento y reparación de equipo de transporte. | - | 0% |
| 5. | 1. | 2. | 0 | 1. | 08. 06. | Mantenimiento y reparación de equipo de comunicación. | - | 0% |
| 5. | 1. | 2. | 0 | 1. | 08. 07. | Mantenimiento y reparación de equipo y mobiliario de oficina. | 50 000,00 | 0% |
| 5. | 1. | 2. | 0 | 1. | 08. 08. | Mantenimiento y reparación de equipo de cómputo y sistemas de información. | - | 0% |
| 5. | 1. | 2. | 0 | 1. | 08. 99. | Mantenimiento y reparación de otros equipos | - | 0% |
| 5. | 1. | 2. | 0 | 1. | 09. | IMPUESTOS | - | 0% |
| 5. | 1. | 2. | 0 | 1. | 09. 99. | Otros impuestos | - | 0% |
| 5. | 1. | 2. | 0 | 1. | 99. | SERVICIOS DIVERSOS | - | 0% |
| 5. | 1. | 2. | 0 | 1. | 99. 02. | Intereses moratorios y multas | - | 0% |
| 5. | 1. | 2. | 0 | 1. | 99. 05. | Deducibles | - | 0% |
| 5. | 1. | 2. | 0 | 2. | | MATERIALES Y SUMINISTROS | 205 301,00 | 0% |
| 5. | 1. | 2. | 0 | 2. | 01. | PRODUCTOS QUÍMICOS Y CONEXOS. | 41 210,00 | 0% |
| 5. | 1. | 2. | 0 | 2. | 01. 01. | Combustibles y lubricantes. | - | 0% |
| 5. | 1. | 2. | 0 | 2. | 01. .02 | Productos farmacéuticos y medicinales | 1 210,00 | 0% |
| 5. | 1. | 2. | 0 | 2. | 01. .04 | Tintas, pinturas y diluyentes. | 40 000,00 | 0% |
| 5. | 1. | 2. | 0 | 2. | 01. 99. | Otros productos químicos. | - | 0% |
| 5. | 1. | 2. | 0 | 2. | 02. | ALIMENTOS Y PRODUCTOS AGROPECUARIOS | - | 0% |
| 5. | 1. | 2. | 0 | 2. | 02. 02. | Productos agroforestales | - | 0% |
| 5. | 1. | 2. | 0 | 2. | 03. | MATERIALES Y PRODUCTOS DE USO EN LA CONSTRUCCIÓN Y MANTENIMIENTO | 22 800,00 | 0% |
| 5. | 1. | 2. | 0 | 2. | 03. 01. | Materiales y productos metálicos | - | 0% |
| 5. | 1. | 2. | 0 | 2. | 03. 02. | Materiales y productos minerales y asfálticos | - | 0% |
| 5. | 1. | 2. | 0 | 2. | 03. 03. | Madera y sus derivados | - | 0% |
| 5. | 1. | 2. | 0 | 2. | 03. 04. | Materiales y productos eléctricos, telefónicos y de computo | 22 800,00 | 0% |
| 5. | 1. | 2. | 0 | 2. | 03. 05. | Materiales y productos de vidrio | - | 0% |
| 5. | 1. | 2. | 0 | 2. | 03. 06. | Materiales y productos de plástico | - | 0% |
| 5. | 1. | 2. | 0 | 2. | 03. 99. | Otros materiales y productos de uso en la construcción | - | 0% |
| 5. | 1. | 2. | 0 | 2. | 04. | HERRAMIENTAS, REPUESTOS Y ACCESORIOS | 20 017,00 | 0% |
| 5. | 1. | 2. | 0 | 2. | 04. 01. | Herramientas e instrumentos. | 20 017,00 | 0% |
| 5. | 1. | 2. | 0 | 2. | 04. 02. | Repuestos y accesorios. | - | 0% |
| 5. | 1. | 2. | 0 | 2. | 99. | ÚTILES, MATERIALES Y SUMINISTROS DIVERSOS. | 121 274,00 | 0% |
| 5. | 1. | 2. | 0 | 2. | 99. 01. | Útiles y materiales de oficina y computo. | 60 071,00 | 0% |
| 5. | 1. | 2. | 0 | 2. | 99. .02 | Útiles y materiales, hospitalarios y de investigación | 1 460,00 | 0% |
| 5. | 1. | 2. | 0 | 2. | 99. .03 | Productos de papel, cartón e impresos. | 47 023,00 | 0% |
| 5. | 1. | 2. | 0 | 2. | 99. .04 | Textiles y vestuarios. | - | 0% |
| 5. | 1. | 2. | 0 | 2. | 99. .05 | Útiles y materiales de limpieza. | 12 720,00 | 0% |
| 5. | 1. | 2. | 0 | 2. | 99. .06 | Útiles y materiales de resguardo y seguridad. | - | 0% |
| 5. | 1. | 2. | 0 | 2. | 99. .07 | Útiles y materiales de cocina y comedor. | - | 0% |
| 5. | 1. | 2. | 0 | 2. | 99. 99. | Otros útiles, materiales y suministros | - | 0% |

286

287

MUNICIPALIDAD DE NARANJO

ACTA DE LA SESION EXTRAORDINARIA N° 22 DEL 19 DE SETIEMBRE DEL 2017.



MUNICIPALIDAD DE NARANJO
PRESUPUESTO INICIAL 2018

93

DETALLE DE EGRESOS
NIVEL DE APROBACIÓN INTERNO

1.Programa I. Dirección y Administración General
3.Administración de Inversiones Propias

[MENU](#)

| CODIGO | | | | | | | DETALLE | ASIGNACION PRESUPUESTARIA | |
|---------------------|----|----|----|----|-----|-----|---|---------------------------|------|
| | | | | | | | | MONTO | % |
| TOTAL PRESUPUESTADO | | | | | | | | 50 360 000,00 | 100% |
| 5. | 1. | 3. | 0. | 5. | | | BIENES DURADEROS | 50 360 000,00 | 100% |
| 5. | 1. | 3. | 0. | 5. | 01. | | MAQUINARIA, EQUIPO Y MOBILIARIO | 43 626 000,00 | 87% |
| 5. | 1. | 3. | 0. | 5. | 01. | 01. | Maquinaria y equipo para la producción | - | 0% |
| 5. | 1. | 3. | 0. | 5. | 01. | 02. | Equipo de transporte | - | 0% |
| 5. | 1. | 3. | 0. | 5. | 01. | 03. | Equipo de comunicación | 90 000,00 | 0% |
| 5. | 1. | 3. | 0. | 5. | 01. | 04. | Equipo y mobiliario de oficina. | 21 443 000,00 | 43% |
| 5. | 1. | 3. | 0. | 5. | 01. | 05. | Equipo y programas de cómputo. | 22 093 000,00 | 44% |
| 5. | 1. | 3. | 0. | 5. | 01. | 07. | Equipo y mobiliario educacional, deportivo y recreativo | - | 0% |
| 5. | 1. | 3. | 0. | 5. | 01. | 99. | Maquinaria y equipo diverso. | - | 0% |
| 5. | 1. | 3. | 0. | 5. | 02. | | CONSTRUCCIONES, ADICIONES Y MEJORAS | 5 000 000,00 | 10% |
| 5. | 1. | 3. | 0. | 5. | 02. | 01. | Edificios | - | 0% |
| 5. | 1. | 3. | 0. | 5. | 02. | 07. | Instalaciones | - | 0% |
| 5. | 1. | 3. | 0. | 5. | 02. | 99. | Otras construcciones, adiciones y mejoras | 5 000 000,00 | 10% |
| 5. | 1. | 3. | 0. | 5. | 03. | | BIENES PREEXISTENTES | - | 0% |
| 5. | 1. | 3. | 0. | 5. | 03. | 01. | Terrenos | - | 0% |
| 5. | 1. | 3. | 0. | 5. | 99. | | BIENES DURADEROS DIVERSOS | 1 734 000,00 | 3% |
| 5. | 1. | 3. | 0. | 5. | 99. | 03. | Bienes intangibles | 1 734 000,00 | 3% |

288

289



MUNICIPALIDAD DE NARANJO
PRESUPUESTO INICIAL 2018

94

DETALLE DE EGRESOS
NIVEL DE APROBACIÓN INTERNO

1.Programa I. Dirección y Administración General
3.Administración de Inversiones Propias
1.Alcaldía

[MENU](#)

| CODIGO | | | | | | | DETALLE | ASIGNACION PRESUPUESTARIA | |
|---------------------|----|----|----|----|-----|-----|---|---------------------------|----------|
| | | | | | | | | MONTO | % |
| TOTAL PRESUPUESTADO | | | | | | | | - | #¡DIV/0! |
| 5. | 1. | 3. | 1. | 5. | | | BIENES DURADEROS | - | #¡DIV/0! |
| 5. | 1. | 3. | 1. | 5. | 01. | | MAQUINARIA, EQUIPO Y MOBILIARIO | - | #¡DIV/0! |
| 5. | 1. | 3. | 1. | 5. | 01. | 01. | Maquinaria y equipo para la producción | - | #¡DIV/0! |
| 5. | 1. | 3. | 1. | 5. | 01. | 02. | Equipo de transporte | - | #¡DIV/0! |
| 5. | 1. | 3. | 1. | 5. | 01. | 03. | Equipo de comunicación | - | #¡DIV/0! |
| 5. | 1. | 3. | 1. | 5. | 01. | 04. | Equipo y mobiliario de oficina. | - | #¡DIV/0! |
| 5. | 1. | 3. | 1. | 5. | 01. | 05. | Equipo y programas de cómputo. | - | #¡DIV/0! |
| 5. | 1. | 3. | 1. | 5. | 01. | 07. | Equipo y mobiliario educacional, deportivo y recreativo | - | #¡DIV/0! |
| 5. | 1. | 3. | 1. | 5. | 01. | 99. | Maquinaria y equipo diverso. | - | #¡DIV/0! |
| 5. | 1. | 3. | 1. | 5. | 02. | | CONSTRUCCIONES, ADICIONES Y MEJORAS | - | #¡DIV/0! |
| 5. | 1. | 3. | 1. | 5. | 02. | 01. | Edificios | - | #¡DIV/0! |
| 5. | 1. | 3. | 1. | 5. | 02. | 02. | Vías de comunicación | - | #¡DIV/0! |
| 5. | 1. | 3. | 1. | 5. | 02. | 99. | Otras construcciones, adiciones y mejoras | - | #¡DIV/0! |
| 5. | 1. | 3. | 1. | 5. | 03. | | BIENES PREEXISTENTES | - | #¡DIV/0! |
| 5. | 1. | 3. | 1. | 5. | 03. | 01. | Terrenos | - | #¡DIV/0! |
| 5. | 1. | 3. | 1. | 5. | 99. | | BIENES DURADEROS DIVERSOS | - | #¡DIV/0! |
| 5. | 1. | 3. | 1. | 5. | 99. | 03. | Bienes intangibles | - | #¡DIV/0! |

290

291

MUNICIPALIDAD DE NARANJO

ACTA DE LA SESION EXTRAORDINARIA N° 22 DEL 19 DE SETIE MBRE DEL 2017.



MUNICIPALIDAD DE NARANJO
PRESUPUESTO INICIAL 2018

95

DETALLE DE EGRESOS
NIVEL DE APROBACIÓN INTERNO

1.Programa I. Dirección y Administración General

[MENU](#)

3.Administración de Inversiones Propias

2.Concejo Municipal

| CODIGO | | | | | | | DETALLE | ASIGNACION PRESUPUESTARIA | |
|---------------------|----|----|----|----|-----|-----|---|---------------------------|------|
| | | | | | | | | MONTO | % |
| TOTAL PRESUPUESTADO | | | | | | | 17 750 000,00 | 100% | |
| 5. | 1. | 3. | 2. | 5. | | | BIENES DURADEROS | 17 750 000,00 | 100% |
| 5. | 1. | 3. | 2. | 5. | 01. | | MAQUINARIA, EQUIPO Y MOBILIARIO | 17 750 000,00 | 100% |
| 5. | 1. | 3. | 2. | 5. | 01. | 01. | Maquinaria y equipo para la producción | - | 0% |
| 5. | 1. | 3. | 2. | 5. | 01. | 02. | Equipo de transporte | - | 0% |
| 5. | 1. | 3. | 2. | 5. | 01. | 03. | Equipo de comunicación | - | 0% |
| 5. | 1. | 3. | 2. | 5. | 01. | 04. | Equipo y mobiliario de oficina. | 17 500 000,00 | 99% |
| 5. | 1. | 3. | 2. | 5. | 01. | 05. | Equipo y programas de cómputo. | 250 000,00 | 1% |
| 5. | 1. | 3. | 2. | 5. | 01. | 07. | Equipo y mobiliario educacional, deportivo y recreativo | - | 0% |
| 5. | 1. | 3. | 2. | 5. | 01. | 99. | Maquinaria y equipo diverso. | - | 0% |
| 5. | 1. | 3. | 2. | 5. | 02. | | CONSTRUCCIONES, ADICIONES Y MEJORAS | - | 0% |
| 5. | 1. | 3. | 2. | 5. | 02. | 01. | Edificios | - | 0% |
| 5. | 1. | 3. | 2. | 5. | 02. | 02. | Vías de comunicación | - | 0% |
| 5. | 1. | 3. | 2. | 5. | 02. | 99. | Otras construcciones, adiciones y mejoras | - | 0% |
| 5. | 1. | 3. | 2. | 5. | 03. | | BIENES PREEXISTENTES | - | 0% |
| 5. | 1. | 3. | 2. | 5. | 03. | 01. | Terrenos | - | 0% |
| 5. | 1. | 3. | 2. | 5. | 99. | | BIENES DURADEROS DIVERSOS | - | 0% |
| 5. | 1. | 3. | 2. | 5. | 99. | 03. | Bienes intangibles | - | 0% |

292

293



MUNICIPALIDAD DE NARANJO
PRESUPUESTO INICIAL 2018

96

DETALLE DE EGRESOS
NIVEL DE APROBACIÓN INTERNO

1.Programa I. Dirección y Administración General

[MENU](#)

3.Administración de Inversiones Propias

3.Secretaría del Concejo Municipal

| CODIGO | | | | | | | DETALLE | ASIGNACION PRESUPUESTARIA | |
|---------------------|----|----|----|----|-----|-----|---|---------------------------|------|
| | | | | | | | | MONTO | % |
| TOTAL PRESUPUESTADO | | | | | | | 800 000,00 | 100% | |
| 5. | 1. | 3. | 3. | 5. | | | BIENES DURADEROS | 800 000,00 | 100% |
| 5. | 1. | 3. | 3. | 5. | 01. | | MAQUINARIA, EQUIPO Y MOBILIARIO | 800 000,00 | 100% |
| 5. | 1. | 3. | 3. | 5. | 01. | 01. | Maquinaria y equipo para la producción | - | 0% |
| 5. | 1. | 3. | 3. | 5. | 01. | 02. | Equipo de transporte | - | 0% |
| 5. | 1. | 3. | 3. | 5. | 01. | 03. | Equipo de comunicación | - | 0% |
| 5. | 1. | 3. | 3. | 5. | 01. | 04. | Equipo y mobiliario de oficina. | - | 0% |
| 5. | 1. | 3. | 3. | 5. | 01. | 05. | Equipo y programas de cómputo. | 800 000,00 | 100% |
| 5. | 1. | 3. | 3. | 5. | 01. | 07. | Equipo y mobiliario educacional, deportivo y recreativo | - | 0% |
| 5. | 1. | 3. | 3. | 5. | 01. | 99. | Maquinaria y equipo diverso. | - | 0% |
| 5. | 1. | 3. | 3. | 5. | 02. | | CONSTRUCCIONES, ADICIONES Y MEJORAS | - | 0% |
| 5. | 1. | 3. | 3. | 5. | 02. | 01. | Edificios | - | 0% |
| 5. | 1. | 3. | 3. | 5. | 02. | 02. | Vías de comunicación | - | 0% |
| 5. | 1. | 3. | 3. | 5. | 02. | 99. | Otras construcciones, adiciones y mejoras | - | 0% |
| 5. | 1. | 3. | 3. | 5. | 03. | | BIENES PREEXISTENTES | - | 0% |
| 5. | 1. | 3. | 3. | 5. | 03. | 01. | Terrenos | - | 0% |
| 5. | 1. | 3. | 3. | 5. | 99. | | BIENES DURADEROS DIVERSOS | - | 0% |
| 5. | 1. | 3. | 3. | 5. | 99. | 03. | Bienes intangibles | - | 0% |

294

295

MUNICIPALIDAD DE NARANJO

ACTA DE LA SESION EXTRAORDINARIA N° 22 DEL 19 DE SETIE MBRE DEL 2017.



PRESUPUESTO INICIAL 2018

DETALLE DE EGRESOS

NIVEL DE APROBACIÓN INTERNO

1.Programa I. Dirección y Administración General

3.Administración de Inversiones Propias

4.Oficina Informática

[MENU](#)

| CODIGO | | | | | | DETALLE | ASIGNACION PRESUPUESTARIA | |
|--------|----|----|----|----|---------|---|---------------------------|-------------|
| | | | | | | | MONTO | % |
| | | | | | | TOTAL PRESUPUESTADO | 20 000 000,00 | 100% |
| 5. | 1. | 3. | 4. | 5. | | BIENES DURADEROS | 20 000 000,00 | 100% |
| 5. | 1. | 3. | 4. | 5. | 01. | MAQUINARIA, EQUIPO Y MOBILIARIO | 15 000 000,00 | 75% |
| 5. | 1. | 3. | 4. | 5. | 01. 01. | Maquinaria y equipo para la producción | - | 0% |
| 5. | 1. | 3. | 4. | 5. | 01. 02. | Equipo de transporte | - | 0% |
| 5. | 1. | 3. | 4. | 5. | 01. 03. | Equipo de comunicación | - | 0% |
| 5. | 1. | 3. | 4. | 5. | 01. 04. | Equipo y mobiliario de oficina. | - | 0% |
| 5. | 1. | 3. | 4. | 5. | 01. 05. | Equipo y programas de cómputo. | 15 000 000,00 | 75% |
| 5. | 1. | 3. | 4. | 5. | 01. 07. | Equipo y mobiliario educacional, deportivo y recreativo | - | 0% |
| 5. | 1. | 3. | 4. | 5. | 01. 99. | Maquinaria y equipo diverso. | - | 0% |
| 5. | 1. | 3. | 4. | 5. | 02. | CONSTRUCCIONES, ADICIONES Y MEJORAS | 5 000 000,00 | 25% |
| 5. | 1. | 3. | 4. | 5. | 02. 01. | Edificios | - | 0% |
| 5. | 1. | 3. | 4. | 5. | 02. 02. | Vías de comunicación | - | 0% |
| 5. | 1. | 3. | 4. | 5. | 02. 99. | Otras construcciones, adiciones y mejoras | 5 000 000,00 | 25% |
| 5. | 1. | 3. | 4. | 5. | 03. | BIENES PREEXISTENTES | - | 0% |
| 5. | 1. | 3. | 4. | 5. | 03. 01. | Terrenos | - | 0% |
| 5. | 1. | 3. | 4. | 5. | 99. | BIENES DURADEROS DIVERSOS | - | 0% |
| 5. | 1. | 3. | 4. | 5. | 99. 03. | Bienes intangibles | - | 0% |

296

297



MUNICIPALIDAD DE NARANJO

PRESUPUESTO INICIAL 2018

DETALLE DE EGRESOS

NIVEL DE APROBACIÓN INTERNO

1.Programa I. Dirección y Administración General

3.Administración de Inversiones Propias

5.Contabilidad y Presupuesto

[MENU](#)

98

| CODIGO | | | | | | DETALLE | ASIGNACION PRESUPUESTARIA | |
|--------|----|----|----|----|---------|---|---------------------------|----------|
| | | | | | | | MONTO | % |
| | | | | | | TOTAL PRESUPUESTADO | - | #¡DIV/0! |
| 5. | 1. | 3. | 5. | 5. | | BIENES DURADEROS | - | #¡DIV/0! |
| 5. | 1. | 3. | 5. | 5. | 01. | MAQUINARIA, EQUIPO Y MOBILIARIO | - | #¡DIV/0! |
| 5. | 1. | 3. | 5. | 5. | 01. 01. | Maquinaria y equipo para la producción | - | #¡DIV/0! |
| 5. | 1. | 3. | 5. | 5. | 01. 02. | Equipo de transporte | - | #¡DIV/0! |
| 5. | 1. | 3. | 5. | 5. | 01. 03. | Equipo de comunicación | - | #¡DIV/0! |
| 5. | 1. | 3. | 5. | 5. | 01. 04. | Equipo y mobiliario de oficina. | - | #¡DIV/0! |
| 5. | 1. | 3. | 5. | 5. | 01. 05. | Equipo y programas de cómputo. | - | #¡DIV/0! |
| 5. | 1. | 3. | 5. | 5. | 01. 07. | Equipo y mobiliario educacional, deportivo y recreativo | - | #¡DIV/0! |
| 5. | 1. | 3. | 5. | 5. | 01. 99. | Maquinaria y equipo diverso. | - | #¡DIV/0! |
| 5. | 1. | 3. | 5. | 5. | 02. | CONSTRUCCIONES, ADICIONES Y MEJORAS | - | #¡DIV/0! |
| 5. | 1. | 3. | 5. | 5. | 02. 01. | Edificios | - | #¡DIV/0! |
| 5. | 1. | 3. | 5. | 5. | 02. 02. | Vías de comunicación | - | #¡DIV/0! |
| 5. | 1. | 3. | 5. | 5. | 02. 99. | Otras construcciones, adiciones y mejoras | - | #¡DIV/0! |
| 5. | 1. | 3. | 5. | 5. | 03. | BIENES PREEXISTENTES | - | #¡DIV/0! |
| 5. | 1. | 3. | 5. | 5. | 03. 01. | Terrenos | - | #¡DIV/0! |
| 5. | 1. | 3. | 5. | 5. | 99. | BIENES DURADEROS DIVERSOS | - | #¡DIV/0! |
| 5. | 1. | 3. | 5. | 5. | 99. 03. | Bienes intangibles | - | #¡DIV/0! |

298

299

MUNICIPALIDAD DE NARANJO

ACTA DE LA SESION EXTRAORDINARIA N° 22 DEL 19 DE SETIE MBRE DEL 2017.



MUNICIPALIDAD DE NARANJO
PRESUPUESTO INICIAL 2018

99

DETALLE DE EGRESOS
NIVEL DE APROBACIÓN INTERNO

- 1.Programa I. Dirección y Administración General
3.Administración de Inversiones Propias
6.Proveeduría

[MENU](#)

| CODIGO | | | | | | DETALLE | ASIGNACION PRESUPUESTARIA | |
|--------|----|----|----|----|---------|---|---------------------------|----------|
| | | | | | | | MONTO | % |
| | | | | | | TOTAL PRESUPUESTADO | - | #¡DIV/0! |
| 5. | 1. | 3. | 6. | 5. | | BIENES DURADEROS | - | #¡DIV/0! |
| 5. | 1. | 3. | 6. | 5. | 01. | MAQUINARIA, EQUIPO Y MOBILIARIO | - | #¡DIV/0! |
| 5. | 1. | 3. | 6. | 5. | 01. 01. | Maquinaria y equipo para la producción | - | #¡DIV/0! |
| 5. | 1. | 3. | 6. | 5. | 01. 02. | Equipo de transporte | - | #¡DIV/0! |
| 5. | 1. | 3. | 6. | 5. | 01. 03. | Equipo de comunicación | - | #¡DIV/0! |
| 5. | 1. | 3. | 6. | 5. | 01. 04. | Equipo y mobiliario de oficina. | - | #¡DIV/0! |
| 5. | 1. | 3. | 6. | 5. | 01. 05. | Equipo y programas de cómputo. | - | #¡DIV/0! |
| 5. | 1. | 3. | 6. | 5. | 01. 07. | Equipo y mobiliario educacional, deportivo y recreativo | - | #¡DIV/0! |
| 5. | 1. | 3. | 6. | 5. | 01. 99. | Maquinaria y equipo diverso. | - | #¡DIV/0! |
| 5. | 1. | 3. | 6. | 5. | 02. | CONSTRUCCIONES, ADICIONES Y MEJORAS | - | #¡DIV/0! |
| 5. | 1. | 3. | 6. | 5. | 02. 01. | Edificios | - | #¡DIV/0! |
| 5. | 1. | 3. | 6. | 5. | 02. 02. | Vías de comunicación | - | #¡DIV/0! |
| 5. | 1. | 3. | 6. | 5. | 02. 99. | Otras construcciones, adiciones y mejoras | - | #¡DIV/0! |
| 5. | 1. | 3. | 6. | 5. | 03. | BIENES PREEXISTENTES | - | #¡DIV/0! |
| 5. | 1. | 3. | 6. | 5. | 03. 01. | Terrenos | - | #¡DIV/0! |
| 5. | 1. | 3. | 6. | 5. | 99. | BIENES DURADEROS DIVERSOS | - | #¡DIV/0! |
| 5. | 1. | 3. | 6. | 5. | 99. 03. | Bienes intangibles | - | #¡DIV/0! |

300

301



MUNICIPALIDAD DE NARANJO
PRESUPUESTO INICIAL 2018

100

DETALLE DE EGRESOS
NIVEL DE APROBACIÓN INTERNO

- 1.Programa I. Dirección y Administración General
3.Administración de Inversiones Propias
7.Asesoría Legal

[MENU](#)

| CODIGO | | | | | | DETALLE | ASIGNACION PRESUPUESTARIA | |
|--------|----|----|----|----|---------|---|---------------------------|------|
| | | | | | | | MONTO | % |
| | | | | | | TOTAL PRESUPUESTADO | 1 000 000,00 | 100% |
| 5. | 1. | 3. | 7. | 5. | | BIENES DURADEROS | 1 000 000,00 | 100% |
| 5. | 1. | 3. | 7. | 5. | 01. | MAQUINARIA, EQUIPO Y MOBILIARIO | 1 000 000,00 | 100% |
| 5. | 1. | 3. | 7. | 5. | 01. 01. | Maquinaria y equipo para la producción | - | 0% |
| 5. | 1. | 3. | 7. | 5. | 01. 02. | Equipo de transporte | - | 0% |
| 5. | 1. | 3. | 7. | 5. | 01. 03. | Equipo de comunicación | - | 0% |
| 5. | 1. | 3. | 7. | 5. | 01. 04. | Equipo y mobiliario de oficina. | - | 0% |
| 5. | 1. | 3. | 7. | 5. | 01. 05. | Equipo y programas de cómputo. | 1 000 000,00 | 100% |
| 5. | 1. | 3. | 7. | 5. | 01. 07. | Equipo y mobiliario educacional, deportivo y recreativo | - | 0% |
| 5. | 1. | 3. | 7. | 5. | 01. 99. | Maquinaria y equipo diverso. | - | 0% |
| 5. | 1. | 3. | 7. | 5. | 02. | CONSTRUCCIONES, ADICIONES Y MEJORAS | - | 0% |
| 5. | 1. | 3. | 7. | 5. | 02. 01. | Edificios | - | 0% |
| 5. | 1. | 3. | 7. | 5. | 02. 02. | Vías de comunicación | - | 0% |
| 5. | 1. | 3. | 7. | 5. | 02. 99. | Otras construcciones, adiciones y mejoras | - | 0% |
| 5. | 1. | 3. | 7. | 5. | 03. | BIENES PREEXISTENTES | - | 0% |
| 5. | 1. | 3. | 7. | 5. | 03. 01. | Terrenos | - | 0% |
| 5. | 1. | 3. | 7. | 5. | 99. | BIENES DURADEROS DIVERSOS | - | 0% |
| 5. | 1. | 3. | 7. | 5. | 99. 03. | Bienes intangibles | - | 0% |

302

303

MUNICIPALIDAD DE NARANJO

ACTA DE LA SESION EXTRAORDINARIA N° 22 DEL 19 DE SETIEMBRE DEL 2017.



MUNICIPALIDAD DE NARANJO
PRESUPUESTO INICIAL 2018

101

DETALLE DE EGRESOS
NIVEL DE APROBACIÓN INTERNO

1.Programa I. Dirección y Administración General
3.Administración de Inversiones Propias
8.Tesorería

[MENU](#)

| CODIGO | | | | | | | DETALLE | ASIGNACION PRESUPUESTARIA | |
|--------|----|----|----|----|-----|-----|---|---------------------------|-------------|
| | | | | | | | | MONTO | % |
| | | | | | | | TOTAL PRESUPUESTADO | 2 500 000,00 | 100% |
| 5. | 1. | 3. | 8. | 5. | | | BIENES DURADEROS | 2 500 000,00 | 100% |
| 5. | 1. | 3. | 8. | 5. | 01. | | MAQUINARIA, EQUIPO Y MOBILIARIO | 2 500 000,00 | 100% |
| 5. | 1. | 3. | 8. | 5. | 01. | 01. | Maquinaria y equipo para la producción | - | 0% |
| 5. | 1. | 3. | 8. | 5. | 01. | 02. | Equipo de transporte | - | 0% |
| 5. | 1. | 3. | 8. | 5. | 01. | 03. | Equipo de comunicación | - | 0% |
| 5. | 1. | 3. | 8. | 5. | 01. | 04. | Equipo y mobiliario de oficina. | 2 500 000,00 | 100% |
| 5. | 1. | 3. | 8. | 5. | 01. | 05. | Equipo y programas de cómputo. | - | 0% |
| 5. | 1. | 3. | 8. | 5. | 01. | 07. | Equipo y mobiliario educacional, deportivo y recreativo | - | 0% |
| 5. | 1. | 3. | 8. | 5. | 01. | 99. | Maquinaria y equipo diverso. | - | 0% |
| 5. | 1. | 3. | 8. | 5. | 02. | | CONSTRUCCIONES, ADICIONES Y MEJORAS | - | 0% |
| 5. | 1. | 3. | 8. | 5. | 02. | 01. | Edificios | - | 0% |
| 5. | 1. | 3. | 8. | 5. | 02. | 02. | Vías de comunicación | - | 0% |
| 5. | 1. | 3. | 8. | 5. | 02. | 99. | Otras construcciones, adiciones y mejoras | - | 0% |
| 5. | 1. | 3. | 8. | 5. | 03. | | BIENES PREEXISTENTES | - | 0% |
| 5. | 1. | 3. | 8. | 5. | 03. | 01. | Terrenos | - | 0% |
| 5. | 1. | 3. | 8. | 5. | 99. | | BIENES DURADEROS DIVERSOS | - | 0% |
| 5. | 1. | 3. | 8. | 5. | 99. | 03. | Bienes intangibles | - | 0% |

304

305



MUNICIPALIDAD DE NARANJO
PRESUPUESTO INICIAL 2018

102

DETALLE DE EGRESOS
NIVEL DE APROBACIÓN INTERNO

1.Programa I. Dirección y Administración General
3.Administración de Inversiones Propias
9.Archivo

[MENU](#)

| CODIGO | | | | | | | DETALLE | ASIGNACION PRESUPUESTARIA | |
|--------|----|----|----|----|-----|-----|---|---------------------------|----------|
| | | | | | | | | MONTO | % |
| | | | | | | | TOTAL PRESUPUESTADO | - | #¡DIV/0! |
| 5. | 1. | 3. | 9. | 5. | | | BIENES DURADEROS | - | #¡DIV/0! |
| 5. | 1. | 3. | 9. | 5. | 01. | | MAQUINARIA, EQUIPO Y MOBILIARIO | - | #¡DIV/0! |
| 5. | 1. | 3. | 9. | 5. | 01. | 01. | Maquinaria y equipo para la producción | - | #¡DIV/0! |
| 5. | 1. | 3. | 9. | 5. | 01. | 02. | Equipo de transporte | - | #¡DIV/0! |
| 5. | 1. | 3. | 9. | 5. | 01. | 03. | Equipo de comunicación | - | #¡DIV/0! |
| 5. | 1. | 3. | 9. | 5. | 01. | 04. | Equipo y mobiliario de oficina. | - | #¡DIV/0! |
| 5. | 1. | 3. | 9. | 5. | 01. | 05. | Equipo y programas de cómputo. | - | #¡DIV/0! |
| 5. | 1. | 3. | 9. | 5. | 01. | 07. | Equipo y mobiliario educacional, deportivo y recreativo | - | #¡DIV/0! |
| 5. | 1. | 3. | 9. | 5. | 01. | 99. | Maquinaria y equipo diverso. | - | #¡DIV/0! |
| 5. | 1. | 3. | 9. | 5. | 02. | | CONSTRUCCIONES, ADICIONES Y MEJORAS | - | #¡DIV/0! |
| 5. | 1. | 3. | 9. | 5. | 02. | 01. | Edificios | - | #¡DIV/0! |
| 5. | 1. | 3. | 9. | 5. | 02. | 02. | Vías de comunicación | - | #¡DIV/0! |
| 5. | 1. | 3. | 9. | 5. | 02. | 99. | Otras construcciones, adiciones y mejoras | - | #¡DIV/0! |
| 5. | 1. | 3. | 9. | 5. | 03. | | BIENES PREEXISTENTES | - | #¡DIV/0! |
| 5. | 1. | 3. | 9. | 5. | 03. | 01. | Terrenos | - | #¡DIV/0! |
| 5. | 1. | 3. | 9. | 5. | 99. | | BIENES DURADEROS DIVERSOS | - | #¡DIV/0! |
| 5. | 1. | 3. | 9. | 5. | 99. | 03. | Bienes intangibles | - | #¡DIV/0! |

306

307

MUNICIPALIDAD DE NARANJO

ACTA DE LA SESION EXTRAORDINARIA N° 22 DEL 19 DE SETIEMBRE DEL 2017.



MUNICIPALIDAD DE NARANJO
PRESUPUESTO INICIAL 2018

103

DETALLE DE EGRESOS
NIVEL DE APROBACIÓN INTERNO

1.Programa I. Dirección y Administración General

3.Administración de Inversiones Propias

10.Plataforma de Servicios

[MENU](#)

| CODIGO | | | | | | | DETALLE | ASIGNACION PRESUPUESTARIA | |
|--------|----|----|-----|----|-----|-----|---|---------------------------|----------|
| | | | | | | | | MONTO | % |
| | | | | | | | TOTAL PRESUPUESTADO | - | #¡DIV/0! |
| 5. | 1. | 3. | 10. | 5. | | | BIENES DURADEROS | - | #¡DIV/0! |
| 5. | 1. | 3. | 10. | 5. | 01. | | MAQUINARIA, EQUIPO Y MOBILIARIO | - | #¡DIV/0! |
| 5. | 1. | 3. | 10. | 5. | 01. | 01. | Maquinaria y equipo para la producción | - | #¡DIV/0! |
| 5. | 1. | 3. | 10. | 5. | 01. | 02. | Equipo de transporte | - | #¡DIV/0! |
| 5. | 1. | 3. | 10. | 5. | 01. | 03. | Equipo de comunicación | - | #¡DIV/0! |
| 5. | 1. | 3. | 10. | 5. | 01. | 04. | Equipo y mobiliario de oficina. | - | #¡DIV/0! |
| 5. | 1. | 3. | 10. | 5. | 01. | 05. | Equipo y programas de cómputo. | - | #¡DIV/0! |
| 5. | 1. | 3. | 10. | 5. | 01. | 07. | Equipo y mobiliario educacional, deportivo y recreativo | - | #¡DIV/0! |
| 5. | 1. | 3. | 10. | 5. | 01. | 99. | Maquinaria y equipo diverso. | - | #¡DIV/0! |
| 5. | 1. | 3. | 10. | 5. | 02. | | CONSTRUCCIONES, ADICIONES Y MEJORAS | - | #¡DIV/0! |
| 5. | 1. | 3. | 10. | 5. | 02. | 01. | Edificios | - | #¡DIV/0! |
| 5. | 1. | 3. | 10. | 5. | 02. | 02. | Vias de comunicación | - | #¡DIV/0! |
| 5. | 1. | 3. | 10. | 5. | 02. | 99. | Otras construcciones, adiciones y mejoras | - | #¡DIV/0! |
| 5. | 1. | 3. | 10. | 5. | 03. | | BIENES PREEXISTENTES | - | #¡DIV/0! |
| 5. | 1. | 3. | 10. | 5. | 03. | 01. | Terrenos | - | #¡DIV/0! |
| 5. | 1. | 3. | 10. | 5. | 99. | | BIENES DURADEROS DIVERSOS | - | #¡DIV/0! |
| 5. | 1. | 3. | 10. | 5. | 99. | 03. | Bienes intangibles | - | #¡DIV/0! |

308

309



MUNICIPALIDAD DE NARANJO
PRESUPUESTO INICIAL 2018

104

DETALLE DE EGRESOS
NIVEL DE APROBACIÓN INTERNO

1.Programa I. Dirección y Administración General

3.Administración de Inversiones Propias

11.Dirección Administrativa

[MENU](#)

| CODIGO | | | | | | | DETALLE | ASIGNACION PRESUPUESTARIA | |
|--------|----|----|-----|----|-----|-----|---|---------------------------|----------|
| | | | | | | | | MONTO | % |
| | | | | | | | TOTAL PRESUPUESTADO | - | #¡DIV/0! |
| 5. | 1. | 3. | 11. | 5. | | | BIENES DURADEROS | - | #¡DIV/0! |
| 5. | 1. | 3. | 11. | 5. | 01. | | MAQUINARIA, EQUIPO Y MOBILIARIO | - | #¡DIV/0! |
| 5. | 1. | 3. | 11. | 5. | 01. | 01. | Maquinaria y equipo para la producción | - | #¡DIV/0! |
| 5. | 1. | 3. | 11. | 5. | 01. | 02. | Equipo de transporte | - | #¡DIV/0! |
| 5. | 1. | 3. | 11. | 5. | 01. | 03. | Equipo de comunicación | - | #¡DIV/0! |
| 5. | 1. | 3. | 11. | 5. | 01. | 04. | Equipo y mobiliario de oficina. | - | #¡DIV/0! |
| 5. | 1. | 3. | 11. | 5. | 01. | 05. | Equipo y programas de cómputo. | - | #¡DIV/0! |
| 5. | 1. | 3. | 11. | 5. | 01. | 07. | Equipo y mobiliario educacional, deportivo y recreativo | - | #¡DIV/0! |
| 5. | 1. | 3. | 11. | 5. | 01. | 99. | Maquinaria y equipo diverso. | - | #¡DIV/0! |
| 5. | 1. | 3. | 11. | 5. | 02. | | CONSTRUCCIONES, ADICIONES Y MEJORAS | - | #¡DIV/0! |
| 5. | 1. | 3. | 11. | 5. | 02. | 01. | Edificios | - | #¡DIV/0! |
| 5. | 1. | 3. | 11. | 5. | 02. | 02. | Vias de comunicación | - | #¡DIV/0! |
| 5. | 1. | 3. | 11. | 5. | 02. | 99. | Otras construcciones, adiciones y mejoras | - | #¡DIV/0! |
| 5. | 1. | 3. | 11. | 5. | 03. | | BIENES PREEXISTENTES | - | #¡DIV/0! |
| 5. | 1. | 3. | 11. | 5. | 03. | 01. | Terrenos | - | #¡DIV/0! |
| 5. | 1. | 3. | 11. | 5. | 99. | | BIENES DURADEROS DIVERSOS | - | #¡DIV/0! |
| 5. | 1. | 3. | 11. | 5. | 99. | 03. | Bienes intangibles | - | #¡DIV/0! |

310

311

MUNICIPALIDAD DE NARANJO

ACTA DE LA SESION EXTRAORDINARIA N° 22 DEL 19 DE SETIE MBRE DEL 2017.



MUNICIPALIDAD DE NARANJO
PRESUPUESTO INICIAL 2018

105

DETALLE DE EGRESOS
NIVEL DE APROBACIÓN INTERNO

1.Programa I. Dirección y Administración General

[MENU](#)

3.Administración de Inversiones Propias

14.Recursos Humanos

| CODIGO | | | | | | | DETALLE | ASIGNACION PRESUPUESTARIA | |
|--------|----|----|-----|----|-----|-----|---|---------------------------|----------|
| | | | | | | | | MONTO | % |
| | | | | | | | TOTAL PRESUPUESTADO | - | #¡DIV/0! |
| 5. | 1. | 3. | 14. | 5. | | | BIENES DURADEROS | - | #¡DIV/0! |
| 5. | 1. | 3. | 14. | 5. | 01. | | MAQUINARIA, EQUIPO Y MOBILIARIO | - | #¡DIV/0! |
| 5. | 1. | 3. | 14. | 5. | 01. | 01. | Maquinaria y equipo para la producción | - | #¡DIV/0! |
| 5. | 1. | 3. | 14. | 5. | 01. | 02. | Equipo de transporte | - | #¡DIV/0! |
| 5. | 1. | 3. | 14. | 5. | 01. | 03. | Equipo de comunicación | - | #¡DIV/0! |
| 5. | 1. | 3. | 14. | 5. | 01. | 04. | Equipo y mobiliario de oficina. | - | #¡DIV/0! |
| 5. | 1. | 3. | 14. | 5. | 01. | 05. | Equipo y programas de cómputo. | - | #¡DIV/0! |
| 5. | 1. | 3. | 14. | 5. | 01. | 07. | Equipo y mobiliario educacional, deportivo y recreativo | - | #¡DIV/0! |
| 5. | 1. | 3. | 14. | 5. | 01. | 99. | Maquinaria y equipo diverso. | - | #¡DIV/0! |
| 5. | 1. | 3. | 14. | 5. | 02. | | CONSTRUCCIONES, ADICIONES Y MEJORAS | - | #¡DIV/0! |
| 5. | 1. | 3. | 14. | 5. | 02. | 01. | Edificios | - | #¡DIV/0! |
| 5. | 1. | 3. | 14. | 5. | 02. | 02. | Vías de comunicación | - | #¡DIV/0! |
| 5. | 1. | 3. | 14. | 5. | 02. | 99. | Otras construcciones, adiciones y mejoras | - | #¡DIV/0! |
| 5. | 1. | 3. | 14. | 5. | 03. | | BIENES PREEXISTENTES | - | #¡DIV/0! |
| 5. | 1. | 3. | 14. | 5. | 03. | 01. | Terrenos | - | #¡DIV/0! |
| 5. | 1. | 3. | 14. | 5. | 99. | | BIENES DURADEROS DIVERSOS | - | #¡DIV/0! |
| 5. | 1. | 3. | 14. | 5. | 99. | 03. | Bienes intangibles | - | #¡DIV/0! |

312

313



MUNICIPALIDAD DE NARANJO
PRESUPUESTO INICIAL 2018

106

DETALLE DE EGRESOS
NIVEL DE APROBACIÓN INTERNO

1.Programa I. Dirección y Administración General

[MENU](#)

3.Administración de Inversiones Propias

15.Patentes y Licencias

| CODIGO | | | | | | | DETALLE | ASIGNACION PRESUPUESTARIA | |
|--------|----|----|-----|----|-----|-----|---|---------------------------|----------|
| | | | | | | | | MONTO | % |
| | | | | | | | TOTAL PRESUPUESTADO | - | #¡DIV/0! |
| 5. | 1. | 3. | 15. | 5. | | | BIENES DURADEROS | - | #¡DIV/0! |
| 5. | 1. | 3. | 15. | 5. | 01. | | MAQUINARIA, EQUIPO Y MOBILIARIO | - | #¡DIV/0! |
| 5. | 1. | 3. | 15. | 5. | 01. | 01. | Maquinaria y equipo para la producción | - | #¡DIV/0! |
| 5. | 1. | 3. | 15. | 5. | 01. | 02. | Equipo de transporte | - | #¡DIV/0! |
| 5. | 1. | 3. | 15. | 5. | 01. | 03. | Equipo de comunicación | - | #¡DIV/0! |
| 5. | 1. | 3. | 15. | 5. | 01. | 04. | Equipo y mobiliario de oficina. | - | #¡DIV/0! |
| 5. | 1. | 3. | 15. | 5. | 01. | 05. | Equipo y programas de cómputo. | - | #¡DIV/0! |
| 5. | 1. | 3. | 15. | 5. | 01. | 07. | Equipo y mobiliario educacional, deportivo y recreativo | - | #¡DIV/0! |
| 5. | 1. | 3. | 15. | 5. | 01. | 99. | Maquinaria y equipo diverso. | - | #¡DIV/0! |
| 5. | 1. | 3. | 15. | 5. | 02. | | CONSTRUCCIONES, ADICIONES Y MEJORAS | - | #¡DIV/0! |
| 5. | 1. | 3. | 15. | 5. | 02. | 01. | Edificios | - | #¡DIV/0! |
| 5. | 1. | 3. | 15. | 5. | 02. | 02. | Vías de comunicación | - | #¡DIV/0! |
| 5. | 1. | 3. | 15. | 5. | 02. | 99. | Otras construcciones, adiciones y mejoras | - | #¡DIV/0! |
| 5. | 1. | 3. | 15. | 5. | 03. | | BIENES PREEXISTENTES | - | #¡DIV/0! |
| 5. | 1. | 3. | 15. | 5. | 03. | 01. | Terrenos | - | #¡DIV/0! |
| 5. | 1. | 3. | 15. | 5. | 99. | | BIENES DURADEROS DIVERSOS | - | #¡DIV/0! |
| 5. | 1. | 3. | 15. | 5. | 99. | 03. | Bienes intangibles | - | #¡DIV/0! |

314

315

MUNICIPALIDAD DE NARANJO

ACTA DE LA SESION EXTRAORDINARIA N° 22 DEL 19 DE SETIEMBRE DEL 2017.



MUNICIPALIDAD DE NARANJO
PRESUPUESTO INICIAL 2018

106

DETALLE DE EGRESOS
NIVEL DE APROBACIÓN INTERNO

1.Programa I. Dirección y Administración General

3.Administración de Inversiones Propias

16.Planificación Urbana

[MENU](#)

| CODIGO | | | | | | | DETALLE | ASIGNACION PRESUPUESTARIA | |
|----------------------------|----|----|-----|----|-----|-----|---|---------------------------|-------------|
| | | | | | | | | MONTO | % |
| TOTAL PRESUPUESTADO | | | | | | | | 1 044 500,00 | 100% |
| 5. | 1. | 3. | 16. | 5. | | | BIENES DURADEROS | 1 044 500,00 | 100% |
| 5. | 1. | 3. | 16. | 5. | 01. | | MAQUINARIA, EQUIPO Y MOBILIARIO | 611 000,00 | 58% |
| 5. | 1. | 3. | 16. | 5. | 01. | 01. | Maquinaria y equipo para la producción | - | 0% |
| 5. | 1. | 3. | 16. | 5. | 01. | 02. | Equipo de transporte | - | 0% |
| 5. | 1. | 3. | 16. | 5. | 01. | 03. | Equipo de comunicación | - | 0% |
| 5. | 1. | 3. | 16. | 5. | 01. | 04. | Equipo y mobiliario de oficina. | 611 000,00 | 58% |
| 5. | 1. | 3. | 16. | 5. | 01. | 05. | Equipo y programas de cómputo. | - | 0% |
| 5. | 1. | 3. | 16. | 5. | 01. | 07. | Equipo y mobiliario educacional, deportivo y recreativo | - | 0% |
| 5. | 1. | 3. | 16. | 5. | 01. | 99. | Maquinaria y equipo diverso. | - | 0% |
| 5. | 1. | 3. | 16. | 5. | 02. | | CONSTRUCCIONES, ADICIONES Y MEJORAS | - | 0% |
| 5. | 1. | 3. | 16. | 5. | 02. | 01. | Edificios | - | 0% |
| 5. | 1. | 3. | 16. | 5. | 02. | 02. | Vias de comunicación | - | 0% |
| 5. | 1. | 3. | 16. | 5. | 02. | 99. | Otras construcciones, adiciones y mejoras | - | 0% |
| 5. | 1. | 3. | 16. | 5. | 03. | | BIENES PREEXISTENTES | - | 0% |
| 5. | 1. | 3. | 16. | 5. | 03. | 01. | Terrenos | - | 0% |
| 5. | 1. | 3. | 16. | 5. | 99. | | BIENES DURADEROS DIVERSOS | 433 500,00 | 42% |
| 5. | 1. | 3. | 16. | 5. | 99. | 03. | Bienes intangibles | 433 500,00 | 42% |

316

317



MUNICIPALIDAD DE NARANJO
PRESUPUESTO INICIAL 2018

107

DETALLE DE EGRESOS
NIVEL DE APROBACIÓN INTERNO

1.Programa I. Dirección y Administración General

3.Administración de Inversiones Propias

16.Dirección Financiera-Tributaria

[MENU](#)

| CODIGO | | | | | | | DETALLE | ASIGNACION PRESUPUESTARIA | |
|----------------------------|----|----|-----|----|-----|-----|---|---------------------------|----------|
| | | | | | | | | MONTO | % |
| TOTAL PRESUPUESTADO | | | | | | | | - | #¡DIV/0! |
| 5. | 1. | 3. | 16. | 5. | | | BIENES DURADEROS | - | #¡DIV/0! |
| 5. | 1. | 3. | 16. | 5. | 01. | | MAQUINARIA, EQUIPO Y MOBILIARIO | - | #¡DIV/0! |
| 5. | 1. | 3. | 16. | 5. | 01. | 01. | Maquinaria y equipo para la producción | - | #¡DIV/0! |
| 5. | 1. | 3. | 16. | 5. | 01. | 02. | Equipo de transporte | - | #¡DIV/0! |
| 5. | 1. | 3. | 16. | 5. | 01. | 03. | Equipo de comunicación | - | #¡DIV/0! |
| 5. | 1. | 3. | 16. | 5. | 01. | 04. | Equipo y mobiliario de oficina. | - | #¡DIV/0! |
| 5. | 1. | 3. | 16. | 5. | 01. | 05. | Equipo y programas de cómputo. | - | #¡DIV/0! |
| 5. | 1. | 3. | 16. | 5. | 01. | 07. | Equipo y mobiliario educacional, deportivo y recreativo | - | #¡DIV/0! |
| 5. | 1. | 3. | 16. | 5. | 01. | 99. | Maquinaria y equipo diverso. | - | #¡DIV/0! |
| 5. | 1. | 3. | 16. | 5. | 02. | | CONSTRUCCIONES, ADICIONES Y MEJORAS | - | #¡DIV/0! |
| 5. | 1. | 3. | 16. | 5. | 02. | 01. | Edificios | - | #¡DIV/0! |
| 5. | 1. | 3. | 16. | 5. | 02. | 02. | Vias de comunicación | - | #¡DIV/0! |
| 5. | 1. | 3. | 16. | 5. | 02. | 99. | Otras construcciones, adiciones y mejoras | - | #¡DIV/0! |
| 5. | 1. | 3. | 16. | 5. | 03. | | BIENES PREEXISTENTES | - | #¡DIV/0! |
| 5. | 1. | 3. | 16. | 5. | 03. | 01. | Terrenos | - | #¡DIV/0! |
| 5. | 1. | 3. | 16. | 5. | 99. | | BIENES DURADEROS DIVERSOS | - | #¡DIV/0! |
| 5. | 1. | 3. | 16. | 5. | 99. | 03. | Bienes intangibles | - | #¡DIV/0! |

318

319

MUNICIPALIDAD DE NARANJO

ACTA DE LA SESION EXTRAORDINARIA N° 22 DEL 19 DE SETIEMBRE DEL 2017.



MUNICIPALIDAD DE NARANJO
PRESUPUESTO INICIAL 2018

108

DETALLE DE EGRESOS
NIVEL DE APROBACIÓN INTERNO

1.Programa I. Dirección y Administración General

3.Administración de Inversiones Propias

17.Servicios Generales

[MENU](#)

| CODIGO | | | | | | | DETALLE | ASIGNACION PRESUPUESTARIA | |
|--------|----|----|----|----|-----|-----|---|---------------------------|----------|
| | | | | | | | | MONTO | % |
| | | | | | | | TOTAL PRESUPUESTADO | - | #¡DIV/0! |
| 5. | 1. | 3. | 17 | 5. | | | BIENES DURADEROS | - | #¡DIV/0! |
| 5. | 1. | 3. | 17 | 5. | 01. | | MAQUINARIA, EQUIPO Y MOBILIARIO | - | #¡DIV/0! |
| 5. | 1. | 3. | 17 | 5. | 01. | 01. | Maquinaria y equipo para la producción | - | #¡DIV/0! |
| 5. | 1. | 3. | 17 | 5. | 01. | 02. | Equipo de transporte | - | #¡DIV/0! |
| 5. | 1. | 3. | 17 | 5. | 01. | 03. | Equipo de comunicación | - | #¡DIV/0! |
| 5. | 1. | 3. | 17 | 5. | 01. | 04. | Equipo y mobiliario de oficina. | - | #¡DIV/0! |
| 5. | 1. | 3. | 17 | 5. | 01. | 05. | Equipo y programas de cómputo. | - | #¡DIV/0! |
| 5. | 1. | 3. | 17 | 5. | 01. | 07. | Equipo y mobiliario educacional, deportivo y recreativo | - | #¡DIV/0! |
| 5. | 1. | 3. | 17 | 5. | 01. | 99. | Maquinaria y equipo diverso. | - | #¡DIV/0! |
| 5. | 1. | 3. | 17 | 5. | 02. | | CONSTRUCCIONES, ADICIONES Y MEJORAS | - | #¡DIV/0! |
| 5. | 1. | 3. | 17 | 5. | 02. | 01. | Edificios | - | #¡DIV/0! |
| 5. | 1. | 3. | 17 | 5. | 02. | 02. | Vias de comunicación | - | #¡DIV/0! |
| 5. | 1. | 3. | 17 | 5. | 02. | 99. | Otras construcciones, adiciones y mejoras | - | #¡DIV/0! |
| 5. | 1. | 3. | 17 | 5. | 03. | | BIENES PREEXISTENTES | - | #¡DIV/0! |
| 5. | 1. | 3. | 17 | 5. | 03. | 01. | Terrenos | - | #¡DIV/0! |
| 5. | 1. | 3. | 17 | 5. | 99. | | BIENES DURADEROS DIVERSOS | - | #¡DIV/0! |
| 5. | 1. | 3. | 17 | 5. | 99. | 03. | Bienes intangibles | - | #¡DIV/0! |

320

321



MUNICIPALIDAD DE NARANJO
PRESUPUESTO INICIAL 2018

109

DETALLE DE EGRESOS
NIVEL DE APROBACIÓN INTERNO

1.Programa I. Dirección y Administración General

3.Administración de Inversiones Propias

18.Limpieza y Mensajería

[MENU](#)

| CODIGO | | | | | | | DETALLE | ASIGNACION PRESUPUESTARIA | |
|--------|----|----|----|----|-----|-----|---|---------------------------|----------|
| | | | | | | | | MONTO | % |
| | | | | | | | TOTAL PRESUPUESTADO | - | #¡DIV/0! |
| 5. | 1. | 3. | 18 | 5. | | | BIENES DURADEROS | - | #¡DIV/0! |
| 5. | 1. | 3. | 18 | 5. | 01. | | MAQUINARIA, EQUIPO Y MOBILIARIO | - | #¡DIV/0! |
| 5. | 1. | 3. | 18 | 5. | 01. | 01. | Maquinaria y equipo para la producción | - | #¡DIV/0! |
| 5. | 1. | 3. | 18 | 5. | 01. | 02. | Equipo de transporte | - | #¡DIV/0! |
| 5. | 1. | 3. | 18 | 5. | 01. | 03. | Equipo de comunicación | - | #¡DIV/0! |
| 5. | 1. | 3. | 18 | 5. | 01. | 04. | Equipo y mobiliario de oficina. | - | #¡DIV/0! |
| 5. | 1. | 3. | 18 | 5. | 01. | 05. | Equipo y programas de cómputo. | - | #¡DIV/0! |
| 5. | 1. | 3. | 18 | 5. | 01. | 07. | Equipo y mobiliario educacional, deportivo y recreativo | - | #¡DIV/0! |
| 5. | 1. | 3. | 18 | 5. | 01. | 99. | Maquinaria y equipo diverso. | - | #¡DIV/0! |
| 5. | 1. | 3. | 18 | 5. | 02. | | CONSTRUCCIONES, ADICIONES Y MEJORAS | - | #¡DIV/0! |
| 5. | 1. | 3. | 18 | 5. | 02. | 01. | Edificios | - | #¡DIV/0! |
| 5. | 1. | 3. | 18 | 5. | 02. | 02. | Vias de comunicación | - | #¡DIV/0! |
| 5. | 1. | 3. | 18 | 5. | 02. | 99. | Otras construcciones, adiciones y mejoras | - | #¡DIV/0! |
| 5. | 1. | 3. | 18 | 5. | 03. | | BIENES PREEXISTENTES | - | #¡DIV/0! |
| 5. | 1. | 3. | 18 | 5. | 03. | 01. | Terrenos | - | #¡DIV/0! |
| 5. | 1. | 3. | 18 | 5. | 99. | | BIENES DURADEROS DIVERSOS | - | #¡DIV/0! |
| 5. | 1. | 3. | 18 | 5. | 99. | 03. | Bienes intangibles | - | #¡DIV/0! |

322

323

MUNICIPALIDAD DE NARANJO

ACTA DE LA SESION EXTRAORDINARIA N° 22 DEL 19 DE SETIE MBRE DEL 2017.



MUNICIPALIDAD DE NARANJO
PRESUPUESTO INICIAL 2018

110

DETALLE DE EGRESOS
NIVEL DE APROBACIÓN INTERNO

1.Programa I. Dirección y Administración General

3.Administración de Inversiones Propias

19.Gestión de Cobro

[MENU](#)

| CODIGO | | | | | | | DETALLE | ASIGNACION PRESUPUESTARIA | |
|--------|----|----|----|----|-----|-----|---|---------------------------|----------|
| | | | | | | | | MONTO | % |
| | | | | | | | TOTAL PRESUPUESTADO | - | #¡DIV/0! |
| 5. | 1. | 3. | 19 | 5. | | | BIENES DURADEROS | - | #¡DIV/0! |
| 5. | 1. | 3. | 19 | 5. | 01. | | MAQUINARIA, EQUIPO Y MOBILIARIO | - | #¡DIV/0! |
| 5. | 1. | 3. | 19 | 5. | 01. | 01. | Maquinaria y equipo para la producción | - | #¡DIV/0! |
| 5. | 1. | 3. | 19 | 5. | 01. | 02. | Equipo de transporte | - | #¡DIV/0! |
| 5. | 1. | 3. | 19 | 5. | 01. | 03. | Equipo de comunicación | - | #¡DIV/0! |
| 5. | 1. | 3. | 19 | 5. | 01. | 04. | Equipo y mobiliario de oficina. | - | #¡DIV/0! |
| 5. | 1. | 3. | 19 | 5. | 01. | 05. | Equipo y programas de cómputo. | - | #¡DIV/0! |
| 5. | 1. | 3. | 19 | 5. | 01. | 07. | Equipo y mobiliario educacional, deportivo y recreativo | - | #¡DIV/0! |
| 5. | 1. | 3. | 19 | 5. | 01. | 99. | Maquinaria y equipo diverso. | - | #¡DIV/0! |
| 5. | 1. | 3. | 19 | 5. | 02. | | CONSTRUCCIONES, ADICIONES Y MEJORAS | - | #¡DIV/0! |
| 5. | 1. | 3. | 19 | 5. | 02. | 01. | Edificios | - | #¡DIV/0! |
| 5. | 1. | 3. | 19 | 5. | 02. | 02. | Vias de comunicación | - | #¡DIV/0! |
| 5. | 1. | 3. | 19 | 5. | 02. | 99. | Otras construcciones, adiciones y mejoras | - | #¡DIV/0! |
| 5. | 1. | 3. | 19 | 5. | 03. | | BIENES PREEXISTENTES | - | #¡DIV/0! |
| 5. | 1. | 3. | 19 | 5. | 03. | 01. | Terrenos | - | #¡DIV/0! |
| 5. | 1. | 3. | 19 | 5. | 99. | | BIENES DURADEROS DIVERSOS | - | #¡DIV/0! |
| 5. | 1. | 3. | 19 | 5. | 99. | 03. | Bienes intangibles | - | #¡DIV/0! |

324

325



MUNICIPALIDAD DE NARANJO
PRESUPUESTO INICIAL 2018

111

DETALLE DE EGRESOS
NIVEL DE APROBACIÓN INTERNO

1.Programa I. Dirección y Administración General

3.Administración de Inversiones Propias

20.Bienes Inmuebles

[MENU](#)

| CODIGO | | | | | | | DETALLE | ASIGNACION PRESUPUESTARIA | |
|--------|----|----|----|----|-----|-----|---|---------------------------|------|
| | | | | | | | | MONTO | % |
| | | | | | | | TOTAL PRESUPUESTADO | 800 000,00 | 100% |
| 5. | 1. | 3. | 20 | 5. | | | BIENES DURADEROS | 800 000,00 | 100% |
| 5. | 1. | 3. | 20 | 5. | 01. | | MAQUINARIA, EQUIPO Y MOBILIARIO | 800 000,00 | 100% |
| 5. | 1. | 3. | 20 | 5. | 01. | 01. | Maquinaria y equipo para la producción | - | 0% |
| 5. | 1. | 3. | 20 | 5. | 01. | 02. | Equipo de transporte | - | 0% |
| 5. | 1. | 3. | 20 | 5. | 01. | 03. | Equipo de comunicación | - | 0% |
| 5. | 1. | 3. | 20 | 5. | 01. | 04. | Equipo y mobiliario de oficina. | - | 0% |
| 5. | 1. | 3. | 20 | 5. | 01. | 05. | Equipo y programas de cómputo. | 800 000,00 | 100% |
| 5. | 1. | 3. | 20 | 5. | 01. | 07. | Equipo y mobiliario educacional, deportivo y recreativo | - | 0% |
| 5. | 1. | 3. | 20 | 5. | 01. | 99. | Maquinaria y equipo diverso. | - | 0% |
| 5. | 1. | 3. | 20 | 5. | 02. | | CONSTRUCCIONES, ADICIONES Y MEJORAS | - | 0% |
| 5. | 1. | 3. | 20 | 5. | 02. | 01. | Edificios | - | 0% |
| 5. | 1. | 3. | 20 | 5. | 02. | 02. | Vias de comunicación | - | 0% |
| 5. | 1. | 3. | 20 | 5. | 02. | 99. | Otras construcciones, adiciones y mejoras | - | 0% |
| 5. | 1. | 3. | 20 | 5. | 03. | | BIENES PREEXISTENTES | - | 0% |
| 5. | 1. | 3. | 20 | 5. | 03. | 01. | Terrenos | - | 0% |
| 5. | 1. | 3. | 20 | 5. | 99. | | BIENES DURADEROS DIVERSOS | - | 0% |
| 5. | 1. | 3. | 20 | 5. | 99. | 03. | Bienes intangibles | - | 0% |

326

327

MUNICIPALIDAD DE NARANJO

ACTA DE LA SESION EXTRAORDINARIA N° 22 DEL 19 DE SETIEMBRE DEL 2017.



MUNICIPALIDAD DE NARANJO
PRESUPUESTO INICIAL 2018

112

DETALLE DE EGRESOS
NIVEL DE APROBACIÓN INTERNO

1.Programa I. Dirección y Administración General

[MENU](#)

3.Administración de Inversiones Propias

21.Inspección y Notificación

| CODIGO | | | | | | DETALLE | ASIGNACION PRESUPUESTARIA | |
|--------|----|----|----|----|---------|---|---------------------------|----------|
| | | | | | | | MONTO | % |
| | | | | | | TOTAL PRESUPUESTADO | - | #¡DIV/0! |
| 5. | 1. | 3. | 21 | 5. | | BIENES DURADEROS | - | #¡DIV/0! |
| 5. | 1. | 3. | 21 | 5. | 01. | MAQUINARIA, EQUIPO Y MOBILIARIO | - | #¡DIV/0! |
| 5. | 1. | 3. | 21 | 5. | 01. 01. | Maquinaria y equipo para la producción | - | #¡DIV/0! |
| 5. | 1. | 3. | 21 | 5. | 01. 02. | Equipo de transporte | - | #¡DIV/0! |
| 5. | 1. | 3. | 21 | 5. | 01. 03. | Equipo de comunicación | - | #¡DIV/0! |
| 5. | 1. | 3. | 21 | 5. | 01. 04. | Equipo y mobiliario de oficina. | - | #¡DIV/0! |
| 5. | 1. | 3. | 21 | 5. | 01. 05. | Equipo y programas de cómputo. | - | #¡DIV/0! |
| 5. | 1. | 3. | 21 | 5. | 01. 07. | Equipo y mobiliario educacional, deportivo y recreativo | - | #¡DIV/0! |
| 5. | 1. | 3. | 21 | 5. | 01. 99. | Maquinaria y equipo diverso. | - | #¡DIV/0! |
| 5. | 1. | 3. | 21 | 5. | 02. | CONSTRUCCIONES, ADICIONES Y MEJORAS | - | #¡DIV/0! |
| 5. | 1. | 3. | 21 | 5. | 02. 01. | Edificios | - | #¡DIV/0! |
| 5. | 1. | 3. | 21 | 5. | 02. 02. | Vias de comunicación | - | #¡DIV/0! |
| 5. | 1. | 3. | 21 | 5. | 02. 99. | Otras construcciones, adiciones y mejoras | - | #¡DIV/0! |
| 5. | 1. | 3. | 21 | 5. | 03. | BIENES PREEXISTENTES | - | #¡DIV/0! |
| 5. | 1. | 3. | 21 | 5. | 03. 01. | Terrenos | - | #¡DIV/0! |
| 5. | 1. | 3. | 21 | 5. | 99. | BIENES DURADEROS DIVERSOS | - | #¡DIV/0! |
| 5. | 1. | 3. | 21 | 5. | 99. 03. | Bienes intangibles | - | #¡DIV/0! |

328

329



MUNICIPALIDAD DE NARANJO
PRESUPUESTO INICIAL 2018

113

DETALLE DE EGRESOS
NIVEL DE APROBACIÓN INTERNO

1.Programa I. Dirección y Administración General

[MENU](#)

3.Administración de Inversiones Propias

22.Valoraciones

| CODIGO | | | | | | DETALLE | ASIGNACION PRESUPUESTARIA | |
|--------|----|----|----|----|---------|---|---------------------------|------|
| | | | | | | | MONTO | % |
| | | | | | | TOTAL PRESUPUESTADO | 1 060 000,00 | 100% |
| 5. | 1. | 3. | 22 | 5. | | BIENES DURADEROS | 1 060 000,00 | 100% |
| 5. | 1. | 3. | 22 | 5. | 01. | MAQUINARIA, EQUIPO Y MOBILIARIO | 1 060 000,00 | 100% |
| 5. | 1. | 3. | 22 | 5. | 01. 01. | Maquinaria y equipo para la producción | - | 0% |
| 5. | 1. | 3. | 22 | 5. | 01. 02. | Equipo de transporte | - | 0% |
| 5. | 1. | 3. | 22 | 5. | 01. 03. | Equipo de comunicación | 60 000,00 | 6% |
| 5. | 1. | 3. | 22 | 5. | 01. 04. | Equipo y mobiliario de oficina. | - | 0% |
| 5. | 1. | 3. | 22 | 5. | 01. 05. | Equipo y programas de cómputo. | 1 000 000,00 | 94% |
| 5. | 1. | 3. | 22 | 5. | 01. 07. | Equipo y mobiliario educacional, deportivo y recreativo | - | 0% |
| 5. | 1. | 3. | 22 | 5. | 01. 99. | Maquinaria y equipo diverso. | - | 0% |
| 5. | 1. | 3. | 22 | 5. | 02. | CONSTRUCCIONES, ADICIONES Y MEJORAS | - | 0% |
| 5. | 1. | 3. | 22 | 5. | 02. 01. | Edificios | - | 0% |
| 5. | 1. | 3. | 22 | 5. | 02. 02. | Vias de comunicación | - | 0% |
| 5. | 1. | 3. | 22 | 5. | 02. 99. | Otras construcciones, adiciones y mejoras | - | 0% |
| 5. | 1. | 3. | 22 | 5. | 03. | BIENES PREEXISTENTES | - | 0% |
| 5. | 1. | 3. | 22 | 5. | 03. 01. | Terrenos | - | 0% |
| 5. | 1. | 3. | 22 | 5. | 99. | BIENES DURADEROS DIVERSOS | - | 0% |
| 5. | 1. | 3. | 22 | 5. | 99. 03. | Bienes intangibles | - | 0% |

330

331

MUNICIPALIDAD DE NARANJO

ACTA DE LA SESION EXTRAORDINARIA N° 22 DEL 19 DE SETIE MBRE DEL 2017.



MUNICIPALIDAD DE NARANJO
PRESUPUESTO INICIAL 2018

114

DETALLE DE EGRESOS
NIVEL DE APROBACIÓN INTERNO

1.Programa I. Dirección y Administración General

[MENU](#)

3.Administración de Inversiones Propias

23.Administración Tributaria

| CODIGO | | | | | | | DETALLE | ASIGNACION PRESUPUESTARIA | |
|--------|----|----|----|----|-----|-----|---|---------------------------|----------|
| | | | | | | | | MONTO | % |
| | | | | | | | TOTAL PRESUPUESTADO | - | #¡DIV/0! |
| 5. | 1. | 3. | 23 | 5. | | | BIENES DURADEROS | - | #¡DIV/0! |
| 5. | 1. | 3. | 23 | 5. | 01. | | MAQUINARIA, EQUIPO Y MOBILIARIO | - | #¡DIV/0! |
| 5. | 1. | 3. | 23 | 5. | 01. | 01. | Maquinaria y equipo para la producción | - | #¡DIV/0! |
| 5. | 1. | 3. | 23 | 5. | 01. | 02. | Equipo de transporte | - | #¡DIV/0! |
| 5. | 1. | 3. | 23 | 5. | 01. | 03. | Equipo de comunicación | - | #¡DIV/0! |
| 5. | 1. | 3. | 23 | 5. | 01. | 04. | Equipo y mobiliario de oficina. | - | #¡DIV/0! |
| 5. | 1. | 3. | 23 | 5. | 01. | 05. | Equipo y programas de cómputo. | - | #¡DIV/0! |
| 5. | 1. | 3. | 23 | 5. | 01. | 07. | Equipo y mobiliario educacional, deportivo y recreativo | - | #¡DIV/0! |
| 5. | 1. | 3. | 23 | 5. | 01. | 99. | Maquinaria y equipo diverso. | - | #¡DIV/0! |
| 5. | 1. | 3. | 23 | 5. | 02. | | CONSTRUCCIONES, ADICIONES Y MEJORAS | - | #¡DIV/0! |
| 5. | 1. | 3. | 23 | 5. | 02. | 01. | Edificios | - | #¡DIV/0! |
| 5. | 1. | 3. | 23 | 5. | 02. | 02. | Vias de comunicación | - | #¡DIV/0! |
| 5. | 1. | 3. | 23 | 5. | 02. | 99. | Otras construcciones, adiciones y mejoras | - | #¡DIV/0! |
| 5. | 1. | 3. | 23 | 5. | 03. | | BIENES PREEXISTENTES | - | #¡DIV/0! |
| 5. | 1. | 3. | 23 | 5. | 03. | 01. | Terrenos | - | #¡DIV/0! |
| 5. | 1. | 3. | 23 | 5. | 99. | | BIENES DURADEROS DIVERSOS | - | #¡DIV/0! |
| 5. | 1. | 3. | 23 | 5. | 99. | 03. | Bienes intangibles | - | #¡DIV/0! |

332

333



MUNICIPALIDAD DE NARANJO
PRESUPUESTO INICIAL 2018

115

DETALLE DE EGRESOS
NIVEL DE APROBACIÓN INTERNO

1.Programa I. Dirección y Administración General

[MENU](#)

3.Administración de Inversiones Propias

25.Catastro

| CODIGO | | | | | | | DETALLE | ASIGNACION PRESUPUESTARIA | |
|--------|----|----|-----|----|-----|-----|---|---------------------------|------|
| | | | | | | | | MONTO | % |
| | | | | | | | TOTAL PRESUPUESTADO | 4 207 500,00 | 100% |
| 5. | 1. | 3. | 25. | 5. | | | BIENES DURADEROS | 4 207 500,00 | 100% |
| 5. | 1. | 3. | 25. | 5. | 01. | | MAQUINARIA, EQUIPO Y MOBILIARIO | 2 907 000,00 | 69% |
| 5. | 1. | 3. | 25. | 5. | 01. | 01. | Maquinaria y equipo para la producción | - | 0% |
| 5. | 1. | 3. | 25. | 5. | 01. | 02. | Equipo de transporte | - | 0% |
| 5. | 1. | 3. | 25. | 5. | 01. | 03. | Equipo de comunicación | - | 0% |
| 5. | 1. | 3. | 25. | 5. | 01. | 04. | Equipo y mobiliario de oficina. | 257 000,00 | 6% |
| 5. | 1. | 3. | 25. | 5. | 01. | 05. | Equipo y programas de cómputo. | 2 650 000,00 | 63% |
| 5. | 1. | 3. | 25. | 5. | 01. | 07. | Equipo y mobiliario educacional, deportivo y recreativo | - | 0% |
| 5. | 1. | 3. | 25. | 5. | 01. | 99. | Maquinaria y equipo diverso. | - | 0% |
| 5. | 1. | 3. | 25. | 5. | 02. | | CONSTRUCCIONES, ADICIONES Y MEJORAS | - | 0% |
| 5. | 1. | 3. | 25. | 5. | 02. | 01. | Edificios | - | 0% |
| 5. | 1. | 3. | 25. | 5. | 02. | 02. | Vias de comunicación | - | 0% |
| 5. | 1. | 3. | 25. | 5. | 02. | 99. | Otras construcciones, adiciones y mejoras | - | 0% |
| 5. | 1. | 3. | 25. | 5. | 03. | | BIENES PREEXISTENTES | - | 0% |
| 5. | 1. | 3. | 25. | 5. | 03. | 01. | Terrenos | - | 0% |
| 5. | 1. | 3. | 25. | 5. | 99. | | BIENES DURADEROS DIVERSOS | 1 300 500,00 | 31% |
| 5. | 1. | 3. | 25. | 5. | 99. | 03. | Bienes intangibles | 1 300 500,00 | 31% |

334

335

MUNICIPALIDAD DE NARANJO

ACTA DE LA SESION EXTRAORDINARIA N° 22 DEL 19 DE SETIEMBRE DEL 2017.



MUNICIPALIDAD DE NARANJO
PRESUPUESTO INICIAL 2018

116

DETALLE DE EGRESOS
NIVEL DE APROBACIÓN INTERNO

1.Programa I. Dirección y Administración General

3.Administración de Inversiones Propias

24.Auditoría Interna

[MENU](#)

| CODIGO | | | | | | | DETALLE | ASIGNACION PRESUPUESTARIA | |
|--------|----|----|----|----|-----|-----|---|---------------------------|-------------|
| | | | | | | | | MONTO | % |
| | | | | | | | TOTAL PRESUPUESTADO | 1 198 000,00 | 100% |
| | | | | | | | BIENES DURADEROS | 1 198 000,00 | 100% |
| 5. | 1. | 3. | 24 | 5. | 01. | | MAQUINARIA, EQUIPO Y MOBILIARIO | 1 198 000,00 | 100% |
| 5. | 1. | 3. | 24 | 5. | 01. | 01. | Maquinaria y equipo para la producción | - | 0% |
| 5. | 1. | 3. | 24 | 5. | 01. | 02. | Equipo de transporte | - | 0% |
| 5. | 1. | 3. | 24 | 5. | 01. | 03. | Equipo de comunicación | 30 000,00 | 3% |
| 5. | 1. | 3. | 24 | 5. | 01. | 04. | Equipo y mobiliario de oficina. | 575 000,00 | 48% |
| 5. | 1. | 3. | 24 | 5. | 01. | 05. | Equipo y programas de cómputo. | 593 000,00 | 49% |
| 5. | 1. | 3. | 24 | 5. | 01. | 07. | Equipo y mobiliario educacional, deportivo y recreativo | - | 0% |
| 5. | 1. | 3. | 24 | 5. | 01. | 99. | Maquinaria y equipo diverso. | - | 0% |
| | | | | | | | CONSTRUCCIONES, ADICIONES Y MEJORAS | - | 0% |
| 5. | 1. | 3. | 24 | 5. | 02. | 01. | Edificios | - | 0% |
| 5. | 1. | 3. | 24 | 5. | 02. | 02. | Vías de comunicación | - | 0% |
| 5. | 1. | 3. | 24 | 5. | 02. | 99. | Otras construcciones, adiciones y mejoras | - | 0% |
| | | | | | | | BIENES PREEXISTENTES | - | 0% |
| 5. | 1. | 3. | 24 | 5. | 03. | 01. | Terrenos | - | 0% |
| | | | | | | | BIENES DURADEROS DIVERSOS | - | 0% |
| 5. | 1. | 3. | 24 | 5. | 99. | 03. | Bienes intangibles | - | 0% |

336

337

338

MUNICIPALIDAD DE NARANJO

ACTA DE LA SESION EXTRAORDINARIA N° 22 DEL 19 DE SETIE MBRE DEL 2017.



MUNICIPALIDAD DE NARANJO
PRESUPUESTO INICIAL 2018

117

DETALLE DE EGRESOS
NIVEL DE APROBACIÓN INTERNO

1.Programa I. Dirección y Administración General
4.Registro de Deuda, Fondos y Transferencias

[MENU](#)

| CODIGO | | | | | | | | DETALLE | ASIGNACION PRESUPUESTARIA | |
|----------------------------|----|----|---|----|-----|-----|-----|--|---------------------------|------------|
| | | | | | | | | | MONTO | % |
| TOTAL PRESUPUESTADO | | | | | | | | 215 978 345,75 | 100% | |
| 5. | 1. | 4. | 0 | 3. | . | | | INTERESES Y COMISIONES | - | 0% |
| 5. | 1. | 4. | 0 | 3. | 02. | | | INTERESES SOBRE PRESTAMOS | - | 0% |
| 5. | 1. | 4. | 0 | 3. | 02. | 03. | | Intereses sobre prestamos de Instituciones Desconcentradas no Empresariales. | - | 0% |
| 5. | 1. | 4. | 0 | 3. | 02. | 03. | 01. | Intereses sobre prestamos | - | 0% |
| 5. | 1. | 4. | 0 | 3. | 02. | 03. | 02. | Comisiones sobre prestamos | - | 0% |
| 5. | 1. | 4. | 0 | 6. | | | | TRANSFERENCIAS CORRIENTES | 209 793 342,65 | 97% |
| 5. | 1. | 4. | 0 | 6. | 01. | | | TRANSFERENCIAS CORRIENTES AL SECTOR PUBLICO. | 196 793 342,65 | 91% |
| 5. | 1. | 4. | 0 | 6. | 01. | 01. | | Transferencias Corrientes al Gobierno Central | 6 814 831,07 | 3% |
| 5. | 1. | 4. | 0 | 6. | 01. | 01. | 01. | Órgano de Normalización Técnica 1% Ley No. 7729. | 6 814 831,07 | 3% |
| 5. | 1. | 4. | 0 | 6. | 01. | 02. | | Transferencias Corrientes a Órganos Desconcentrados | 21 055 313,65 | 10% |
| 5. | 1. | 4. | 0 | 6. | 01. | 02. | 01. | Junta Administrativa del Registro Nacional 3% Ley No. 7509 y 7729 | 20 444 493,20 | 9% |
| 5. | 1. | 4. | 0 | 6. | 01. | 02. | 02. | CONAGEBIO 10% de los ingresos de la Ley No. 7788 Timbre Parques Nacionales. | 610 820,45 | 0% |
| 5. | 1. | 4. | 0 | 6. | 01. | 03. | | Transferencias Corrientes a Instituciones Descentralizadas No Empresariales | 79 832 481,87 | 37% |
| 5. | 1. | 4. | 0 | 6. | 01. | 03. | 01. | Junta Educación Escuela Alfonso Monge Ramírez Dulce Nombre de Naranjo | 1 829 435,14 | 1% |
| 5. | 1. | 4. | 0 | 6. | 01. | 03. | 01. | Junta Educación Escuela Barrio El Carmen de Naranjo | 785 101,72 | 0% |
| 5. | 1. | 4. | 0 | 6. | 01. | 03. | 03. | Junta Educación Escuela El Llano Los Alfaro El Rosario de Naranjo | 940 640,74 | 0% |
| 5. | 1. | 4. | 0 | 6. | 01. | 03. | 04. | Junta Educación Escuela Cañuela de San Ramón | 274 044,94 | 0% |
| 5. | 1. | 4. | 0 | 6. | 01. | 03. | 05. | Junta Educación Escuela Cruce de Cirri de Naranjo | 399 957,48 | 0% |
| 5. | 1. | 4. | 0 | 6. | 01. | 03. | 06. | Junta Educación Escuela El Rosario de Naranjo | 2 096 073,46 | 1% |
| 5. | 1. | 4. | 0 | 6. | 01. | 03. | 07. | Junta Educación Escuela Presbítero José del Olmo Concepción de Naranjo | 1 777 588,80 | 1% |
| 5. | 1. | 4. | 0 | 6. | 01. | 03. | 08. | Junta Educación Escuela Juan Santamaría de Cirri de Naranjo | 1 214 685,68 | 1% |
| 5. | 1. | 4. | 0 | 6. | 01. | 03. | 09. | Junta Educación Escuela Judas Tadeo Corrales Candelaria de Naranjo | 3 051 527,44 | 1% |
| 5. | 1. | 4. | 0 | 6. | 01. | 03. | 10. | Junta Educación Escuela La Cueva San Antonio de Naranjo | 1 044 333,42 | 0% |
| 5. | 1. | 4. | 0 | 6. | 01. | 03. | 11. | Junta Educación Escuela San Miguel Oeste de Naranjo | 1 214 685,68 | 1% |
| 5. | 1. | 4. | 0 | 6. | 01. | 03. | 12. | Junta Educación Escuela Llano Bonito Cirri de Naranjo | 274 044,94 | 0% |
| 5. | 1. | 4. | 0 | 6. | 01. | 03. | 13. | Junta Educación Escuela Los Robles de Naranjo | 399 957,48 | 0% |
| 5. | 1. | 4. | 0 | 6. | 01. | 03. | 14. | Junta Educación Escuela Lourdes de Cirri de Naranjo | 829 541,44 | 0% |
| 5. | 1. | 4. | 0 | 6. | 01. | 03. | 15. | Junta Educación Escuela Miguel Carballo Corrales Llano Bonito de Naranjo | 348 111,14 | 0% |
| 5. | 1. | 4. | 0 | 6. | 01. | 03. | 16. | Junta Educación Escuela Palmitos de Naranjo | 1 362 818,08 | 1% |
| 5. | 1. | 4. | 0 | 6. | 01. | 03. | 17. | Junta Educación Escuela Republica de Uruguay San Miguel de Naranjo | 1 777 588,80 | 1% |
| 5. | 1. | 4. | 0 | 6. | 01. | 03. | 18. | Junta Educación Escuela Republica de Colombia de Naranjo San Ramón | 7 991 742,99 | 4% |
| 5. | 1. | 4. | 0 | 6. | 01. | 03. | 19. | Junta Educación Escuela Republica de Cuba San Juanillo de Naranjo | 1 348 004,84 | 1% |
| 5. | 1. | 4. | 0 | 6. | 01. | 03. | 20. | Junta Educación Escuela Republica de Ecuador San Juan de Naranjo | 1 473 917,38 | 1% |
| 5. | 1. | 4. | 0 | 6. | 01. | 03. | 21. | Junta Educación Escuela San Roque de Naranjo | 785 101,72 | 0% |
| 5. | 1. | 4. | 0 | 6. | 01. | 03. | 22. | Junta Educación Escuela Santiago Crespo Calvo San Jerónimo de Naranjo | 4 666 170,60 | 2% |
| 5. | 1. | 4. | 0 | 6. | 01. | 03. | 23. | Junta Educación Escuela San Rafael de Naranjo | 792 508,34 | 0% |
| 5. | 1. | 4. | 0 | 6. | 01. | 03. | 24. | Junta Educación Escuela Santa Margarita el Rosario de Naranjo | 703 628,90 | 0% |
| 5. | 1. | 4. | 0 | 6. | 01. | 03. | 25. | Junta Educación Escuela Isabel Iglesias Castro San Francisco de Naranjo | 1 103 586,38 | 1% |
| 5. | 1. | 4. | 0 | 6. | 01. | 03. | 26. | Junta Educación Escuela Eida Vargas Carranza San Ramón | 466 617,06 | 0% |
| 5. | 1. | 4. | 0 | 6. | 01. | 03. | 27. | Junta Educación Escuela Lorenzo González de Barranca de Naranjo | 377 737,62 | 0% |
| 5. | 1. | 4. | 0 | 6. | 01. | 03. | 28. | Junta Educación Escuela Las Palmitas de San José de Naranjo | 444 397,20 | 0% |
| 5. | 1. | 4. | 0 | 6. | 01. | 03. | 29. | Junta Educación Colegio de Naranjo | 11 472 854,39 | 5% |
| 5. | 1. | 4. | 0 | 6. | 01. | 03. | 30. | Junta Educación Liceo Experimental Bilingüe de Naranjo | 4 088 454,24 | 2% |
| 5. | 1. | 4. | 0 | 6. | 01. | 03. | 31. | Junta Educación Colegio Nocturno de Naranjo | 5 784 570,22 | 3% |
| 5. | 1. | 4. | 0 | 6. | 01. | 03. | 32. | Junta Educación Jardín de Niños Republica de Colombia | 1 318 378,36 | 1% |
| 5. | 1. | 4. | 0 | 6. | 01. | 03. | 33. | Junta Educación Colegio de Candelaria | 3 155 220,12 | 1% |
| 5. | 1. | 4. | 0 | 6. | 01. | 03. | 34. | Junta Educación Colegio Técnico Profesional del Rosario | 2 555 283,90 | 1% |
| 5. | 1. | 4. | 0 | 6. | 01. | 03. | 35. | Concejo Nacional de Personas con Discapacidad 0,5% del presupuesto menos recursos de créditos y de la Ley N° 8114. | 11 684 171,20 | 5% |
| 5. | 1. | 4. | 0 | 6. | 01. | 03. | 36. | Aporte IFAM 1% Ley No. 7509 | - | 0% |
| 5. | 1. | 4. | 0 | 6. | 01. | 04. | | Transferencias Corrientes a Gobiernos Locales | 89 090 716,06 | 41% |
| 5. | 1. | 4. | 0 | 6. | 01. | 04. | 01. | Unión Nacional de Gobiernos Locales 2,5/1000 del presupuesto menos recursos de créditos. | 11 975 186,15 | 6% |
| 5. | 1. | 4. | 0 | 6. | 01. | 04. | 02. | Comité Cantonal de Deportes y Recreación 3% del presupuesto Ingresos ordinarios. | 70 105 027,20 | 32% |

MUNICIPALIDAD DE NARANJO

ACTA DE LA SESION EXTRAORDINARIA N° 22 DEL 19 DE SETIE MBRE DEL 2017.



MUNICIPALIDAD DE NARANJO
PRESUPUESTO INICIAL 2017

118

DETALLE DE EGRESOS

NIVEL DE APROBACIÓN INTERNO

1.Programa I. Dirección y Administración General

4.Registro de Deuda, Fondos y Transferencias

[MENU](#)

| CODIGO | | | | | | | | DETALLE | ASIGNACION PRESUPUESTARIA | |
|--------|----|----|---|----|-----|-----|-----|---|---------------------------|-----------|
| | | | | | | | | | MONTO | % |
| 5. | 1. | 4. | 0 | 6. | 01. | 04. | 03. | Federación de Municipalidades de Occidente 3/1000 del presupuesto menos recursos de créditos. | 7 010 502,72 | 0% |
| 5. | 1. | 4. | 0 | 6. | 03. | | | PRESTACIONES | - | 0% |
| 5. | 1. | 4. | 0 | 6. | 03. | 01. | | Prestaciones legales | - | 0% |
| 5. | 1. | 4. | 0 | 6. | 06. | | | OTRAS TRANSFERENCIAS CORRIENTES AL SECTOR PRIVADO | 13 000 000,00 | 6% |
| 5. | 1. | 4. | 0 | 6. | 06. | 01. | | Indemnizaciones | 10 000 000,00 | 5% |
| 5. | 1. | 4. | 0 | 6. | 06. | 02. | | Reintegros o devoluciones | 3 000 000,00 | 1% |
| 5. | 1. | 4. | 0 | 7. | | | | TRANSFERENCIAS DE CAPITAL | 6 185 003,10 | 3% |
| 5. | 1. | 4. | 0 | 7. | 01. | | | TRANSFERENCIAS DE CAPITAL AL SECTOR PUBLICO. | 3 848 168,86 | 2% |
| 5. | 1. | 4. | 0 | 7. | 01. | 02. | | Transferencias de Capital a Órganos Desconcentrados | 3 848 168,86 | 2% |
| 5. | 1. | 4. | 0 | 7. | 01. | 02. | 01. | Parques Nacionales 70% del 90% de los ingresos de la Ley N°. 7788 Timbre Parques Nacionales. | 3 848 168,86 | 2% |
| 5. | 1. | 4. | 0 | 7. | 01. | 03. | | Transferencias de Capital a Instituciones Descentralizadas no Empresariales. | - | 0% |
| 5. | 1. | 4. | 0 | 7. | 01. | 03. | 01. | Aporte IFAM 2% Ley No. 7509. | - | 0% |
| 5. | 1. | 4. | 0 | 7. | 01. | 07. | | Fondos en Fideicomisos para gastos de capital | - | 0% |
| 5. | 1. | 4. | 0 | 7. | 01. | 07. | 01. | Desarrollo Municipal 8% Ley No. 7509 | - | 0% |
| 5. | 1. | 4. | 0 | 7. | 03. | | | TRANSFERENCIAS DE CAPITAL AL SECTOR PRIVADO. | 2 336 834,24 | 1% |
| 5. | 1. | 4. | 0 | 7. | 03. | 02. | | Transferencias de Capital a Entidades Privadas sin fines de lucro | 2 336 834,24 | 1% |
| 5. | 1. | 4. | 0 | 7. | 03. | 02. | 01. | Fundación cuidados paliativos de Naranjo | 2 336 834,24 | 1% |
| 5. | 1. | 4. | 0 | 8. | | | | AMORTIZACIONES | - | 0% |
| 5. | 1. | 4. | 0 | 8. | 02. | | | AMORTIZACIONES DE PRESTAMOS | - | 0% |
| 5. | 1. | 4. | 0 | 8. | 02. | 03. | | Amortización de prestamos de Instituciones Desconcentradas no Empresariales | - | 0% |
| 5. | 1. | 4. | 0 | 8. | 02. | 03. | 01. | Amortización de prestamos | - | 0% |
| 5. | 1. | 4. | 0 | 9. | 02. | | | CUENTAS ESPECIALES | - | 0% |
| 5. | 1. | 4. | 0 | 9. | 02. | | | SUMAS SIN ASIGNACIÓN PRESUPUESTARIA | - | 0% |
| 5. | 1. | 4. | 0 | 9. | 02. | 01. | | Sumas libres sin asignación presupuestaria. | - | 0% |
| 5. | 1. | 4. | 0 | 9. | 02. | 02. | | Sumas con destino específico sin asignación presupuestaria | - | 0% |

340

341

MUNICIPALIDAD DE NARANJO

ACTA DE LA SESION EXTRAORDINARIA N° 22 DEL 19 DE SETIE MBRE DEL 2017.



MUNICIPALIDAD DE NARANJO PRESUPUESTO INICIAL 2018

119

DETALLE DE EGRESOS

NIVEL DE APROBACIÓN INTERNO

2.Programa II. Servicios Comunes

[MENU](#)

| CODIGO | | | | | | | DETALLE | ASIGNACION PRESUPUESTARIA | |
|----------------------------|----|---|---|----|-----|-----|--|---------------------------|------------|
| | | | | | | | | MONTO | % |
| TOTAL PRESUPUESTADO | | | | | | | 1 554 270 453,28 | 100% | |
| 5. | 2. | 0 | 0 | 0. | | | REMUNERACIONES | 591 139 222,45 | 38% |
| 5. | 2. | 0 | 0 | 0. | 01. | | REMUNERACIONES BÁSICAS | 322 189 887,75 | 21% |
| 5. | 2. | 0 | 0 | 0. | 01. | 01. | Sueldos para cargos fijos | 317 542 950,91 | 20% |
| 5. | 2. | 0 | 0 | 0. | 01. | 02. | Jornales | - | 0% |
| 5. | 2. | 0 | 0 | 0. | 01. | 03. | Servicios Especiales | - | 0% |
| 5. | 2. | 0 | 0 | 0. | 01. | 05. | Suplencias | 4 646 936,84 | 0% |
| 5. | 2. | 0 | 0 | 0. | 02. | | REMUNERACIONES EVENTUALES | 19 864 017,68 | 1% |
| 5. | 2. | 0 | 0 | 0. | 02. | 01. | Tiempo extraordinario | 17 987 385,51 | 1% |
| 5. | 2. | 0 | 0 | 0. | 02. | 02. | Recargo de funciones | - | 0% |
| 5. | 2. | 0 | 0 | 0. | 02. | 03. | Disponibilidad | 1 876 632,17 | 0% |
| 5. | 2. | 0 | 0 | 0. | 02. | 04. | Compensación de vacaciones | - | 0% |
| 5. | 2. | 0 | 0 | 0. | 03. | | INCENTIVOS SALÁRIALES | 158 178 385,20 | 10% |
| 5. | 2. | 0 | 0 | 0. | 03. | 01. | Retribución por años de servicio | 48 133 312,76 | 3% |
| 5. | 2. | 0 | 0 | 0. | 03. | 02. | Restricción al ejercicio liberal de la profesión | 9 115 547,18 | 1% |
| 5. | 2. | 0 | 0 | 0. | 03. | 03. | Decimotercer mes | 38 479 406,97 | 2% |
| 5. | 2. | 0 | 0 | 0. | 03. | 04. | Salario Escolar | 34 954 765,85 | 2% |
| 5. | 2. | 0 | 0 | 0. | 03. | 99. | Otros incentivos salariales | 27 495 352,44 | 2% |
| 5. | 2. | 0 | 0 | 0. | 04. | | CONTRIBUCIÓN PATRONAL AL DESARROLLO Y LA SEGURIDAD SOCIAL | 69 389 247,44 | 4% |
| 5. | 2. | 0 | 0 | 0. | 04. | 01. | Contribución Patronal al Seguro de Salud de la CCSS 14,33% | 67 080 483,02 | 4% |
| 5. | 2. | 0 | 0 | 0. | 04. | 05. | Contribución Patronal al Banco Popular y de Desarrollo Comunal 0,50% | 2 308 764,42 | 0% |
| 5. | 2. | 0 | 0 | 0. | 05. | | CONTRIBUCIÓN PATRONAL FONDO DE PENSIONES Y OTROS FONDOS DE CAP. | 21 517 684,38 | 1% |
| 5. | 2. | 0 | 0 | 0. | 05. | 01. | Contribución patronal al Seguro de Pensiones de la CCSS 0,16% | 738 804,61 | 0% |
| 5. | 2. | 0 | 0 | 0. | 05. | 02. | Aporte Patronal al Régimen Obligatorio de Pensiones Complementarias. 1,50% | 6 926 293,25 | 0% |
| 5. | 2. | 0 | 0 | 0. | 05. | 03. | Aporte Patronal al Fondo de Capitalización Laboral.3,00% | 13 852 586,51 | 1% |
| 5. | 2. | 0 | 0 | 1. | 01. | | SERVICIO ALQUILERES | 403 140 825,07 | 26% |
| 5. | 2. | 0 | 0 | 1. | 01. | 01. | Alquiler de edificios, locales y terrenos | 2 000 000,00 | 0% |
| 5. | 2. | 0 | 0 | 1. | 01. | 02. | Alquiler de maquinaria, equipo y mobiliario. | 14 200 000,00 | 1% |
| 5. | 2. | 0 | 0 | 1. | 01. | 03. | Alquiler de equipo de computo | - | 0% |
| 5. | 2. | 0 | 0 | 1. | 02. | | SERVICIOS BÁSICOS | 9 362 000,00 | 1% |
| 5. | 2. | 0 | 0 | 1. | 02. | 02. | Servicios de energía eléctrica | 8 000 000,00 | 1% |
| 5. | 2. | 0 | 0 | 1. | 02. | 03. | Servicio de correo. | - | 0% |
| 5. | 2. | 0 | 0 | 1. | 02. | 04. | Servicio de telecomunicaciones. | 1 362 000,00 | 0% |
| 5. | 2. | 0 | 0 | 1. | 02. | 99. | Otros servicios básicos. | - | 0% |
| 5. | 2. | 0 | 0 | 1. | 03. | | SERVICIOS COMERCIALES Y FINANCIEROS | 14 525 000,00 | 1% |
| 5. | 2. | 0 | 0 | 1. | 03. | 01. | Información | 1 950 000,00 | 0% |
| 5. | 2. | 0 | 0 | 1. | 03. | 02. | Publicidad y propaganda. | 8 315 000,00 | 1% |
| 5. | 2. | 0 | 0 | 1. | 03. | 03. | Impresión, encuadernación y otros. | 1 700 000,00 | 0% |
| 5. | 2. | 0 | 0 | 1. | 03. | 04. | Transporte de bienes | - | 0% |
| 5. | 2. | 0 | 0 | 1. | 03. | 06. | Comisiones y gastos por servicios financieros y comerciales. | 2 560 000,00 | 0% |
| 5. | 2. | 0 | 0 | 1. | 04. | | SERVICIOS DE GESTIÓN Y APOYO | 300 963 250,09 | 19% |
| 5. | 2. | 0 | 0 | 1. | 04. | 01. | Servicios médicos y de laboratorio. | 600 000,00 | 0% |
| 5. | 2. | 0 | 0 | 1. | 04. | 02. | Servicios jurídicos. | - | 0% |
| 5. | 2. | 0 | 0 | 1. | 04. | 02. | 01. Servicios jurídicos del Concejo Municipal | - | 0% |
| 5. | 2. | 0 | 0 | 1. | 04. | 02. | 02. Servicios jurídicos Administrativos | - | 0% |
| 5. | 2. | 0 | 0 | 1. | 04. | 03. | Servicios de ingeniería | 15 000 000,00 | 1% |
| 5. | 2. | 0 | 0 | 1. | 04. | 04. | Servicios en ciencias economicas y sociales | - | 0% |
| 5. | 2. | 0 | 0 | 1. | 04. | 06. | Otros servicios generales | 283 363 250,09 | 18% |
| 5. | 2. | 0 | 0 | 1. | 04. | 99. | Otros servicios de gestión y apoyo | 2 000 000,00 | 0% |
| 5. | 2. | 0 | 0 | 1. | 05. | | GASTOS DE VIAJE Y DE TRANSPORTE | 2 225 000,00 | 0% |
| 5. | 2. | 0 | 0 | 1. | 05. | 01. | Transporte dentro del país | 1 125 000,00 | 0% |
| 5. | 2. | 0 | 0 | 1. | 05. | 02. | Viáticos dentro del país. | 1 100 000,00 | 0% |
| 5. | 2. | 0 | 0 | 1. | 06. | | SEGUROS, REASEGUROS Y OTRAS OBLIGACIONES | 27 005 574,98 | 2% |
| 5. | 2. | 0 | 0 | 1. | 06. | 01. | Seguros | 27 005 574,98 | 2% |
| 5. | 2. | 0 | 0 | 1. | 06. | 01. | Seguro de vehículos | 7 000 000,00 | 0% |
| 5. | 2. | 0 | 0 | 1. | 06. | 02. | Seguro de incendio. | 2 000 000,00 | 0% |
| 5. | 2. | 0 | 0 | 1. | 06. | 03. | Seguro de responsabilidad civil. | 2 500 000,00 | 0% |
| 5. | 2. | 0 | 0 | 1. | 06. | 04. | Seguro de riesgo del trabajo | 12 005 574,98 | 1% |
| 5. | 2. | 0 | 0 | 1. | 06. | 05. | Seguro de maquinaria y equipo | 2 000 000,00 | 0% |
| 5. | 2. | 0 | 0 | 1. | 06. | 07. | Seguro dinero en transit | - | 0% |
| 5. | 2. | 0 | 0 | 1. | 06. | 08. | Seguro equipo electrónico | 1 500 000,00 | 0% |
| 5. | 2. | 0 | 0 | 1. | 06. | 09. | Seguro de equipo contratista | - | 0% |
| 5. | 2. | 0 | 0 | 1. | 07. | | CAPACITACIÓN Y PROTOCOLO | 17 430 000,00 | 1% |
| 5. | 2. | 0 | 0 | 1. | 07. | 01. | Actividades de capacitación. | 13 200 000,00 | 1% |
| 5. | 2. | 0 | 0 | 1. | 07. | 02. | Actividades protocolarias y sociales | 4 230 000,00 | 0% |
| 5. | 2. | 0 | 0 | 1. | 07. | 03. | Gastos de representación institucional | - | 0% |

MUNICIPALIDAD DE NARANJO

ACTA DE LA SESION EXTRAORDINARIA N° 22 DEL 19 DE SETIE MBRE DEL 2017.



MUNICIPALIDAD DE NARANJO
PRESUPUESTO INICIAL 2018

120

DETALLE DE EGRESOS
NIVEL DE APROBACIÓN INTERNO

2.Programa II. Servicios Comunales

[MENU](#)

| CODIGO | | | | | | DETALLE | ASIGNACION PRESUPUESTARIA | |
|--------|----|---|---|----|-------------|--|---------------------------|------------|
| | | | | | | | MONTO | % |
| 5. | 2. | 0 | 0 | 1. | 08. | MANTENIMIENTO Y REPARACIÓN | 11 130 000,00 | 1% |
| 5. | 2. | 0 | 0 | 1. | 08. 01. | Mantenimiento de Edificios y Locales | - | 0% |
| 5. | 2. | 0 | 0 | 1. | 08. 02. | Mantenimiento de vías de comunicación | 500 000,00 | 0% |
| 5. | 2. | 0 | 0 | 1. | 08. 03. | Mantenimiento de instalaciones y otras obras | - | 0% |
| 5. | 2. | 0 | 0 | 1. | 08. 04. | Mantenimiento y reparación de equipo para la producción | 500 000,00 | 0% |
| 5. | 2. | 0 | 0 | 1. | 08. 05. | Mantenimiento y reparación de equipo de transporte. | 7 000 000,00 | 0% |
| 5. | 2. | 0 | 0 | 1. | 08. 06. | Mantenimiento y reparación de equipo de comunicación. | 1 250 000,00 | 0% |
| 5. | 2. | 0 | 0 | 1. | 08. 07. | Mantenimiento y reparación de equipo y mobiliario de oficina. | 80 000,00 | 0% |
| 5. | 2. | 0 | 0 | 1. | 08. 08. | Mantenimiento y reparación de equipo de cómputo y sistemas de información. | 1 000 000,00 | 0% |
| 5. | 2. | 0 | 0 | 1. | 08. 99. | Mantenimiento y reparación de otros equipos | 800 000,00 | 0% |
| 5. | 2. | 0 | 0 | 1. | 09. | IMPUESTOS | 1 800 000,00 | 0% |
| 5. | 2. | 0 | 0 | 1. | 09. 99. | Otros impuestos | 1 800 000,00 | 0% |
| 5. | 2. | 0 | 0 | 1. | 99. | SERVICIOS DIVERSOS | 2 500 000,00 | 0% |
| 5. | 2. | 0 | 0 | 1. | 99. 02. | Intereses moratorios y multas | - | 0% |
| 5. | 2. | 0 | 0 | 1. | 99. 05. | Deducibles | 2 500 000,00 | 0% |
| 5. | 2. | 0 | 0 | 2. | | MATERIALES Y SUMINISTROS | 146 433 826,02 | 9% |
| 5. | 2. | 0 | 0 | 2. | 01. | PRODUCTOS QUÍMICOS Y CONEXOS. | 18 942 645,00 | 1% |
| 5. | 2. | 0 | 0 | 2. | 01. 01. | Combustibles y lubricantes. | 12 000 000,00 | 1% |
| 5. | 2. | 0 | 0 | 2. | 01. .02 | Productos farmacéuticos y medicinales | 50 000,00 | 0% |
| 5. | 2. | 0 | 0 | 2. | 01. .04 | Tintas, pinturas y diluyentes. | 5 692 645,00 | 0% |
| 5. | 2. | 0 | 0 | 2. | 01. 99. | Otros productos químicos. | 1 200 000,00 | 0% |
| 5. | 2. | 0 | 0 | 2. | 02. | ALIMENTOS Y PRODUCTOS AGROPECUARIOS | 1 399 215,23 | 0% |
| 5. | 2. | 0 | 0 | 2. | 02. 02. | Productos agroforestales | 1 399 215,23 | 0% |
| 5. | 2. | 0 | 0 | 2. | 03. | MATERIALES Y PRODUCTOS DE USO EN LA CONSTRUCCIÓN Y MANTENIMIENTO | 100 220 901,26 | 6% |
| 5. | 2. | 0 | 0 | 2. | 03. 01. | Materiales y productos metálicos | 2 800 000,00 | 0% |
| 5. | 2. | 0 | 0 | 2. | 03. 02. | Materiales y productos minerales y asfálticos | 66 111 065,10 | 4% |
| 5. | 2. | 0 | 0 | 2. | 03. 03. | Madera y sus derivados | 800 000,00 | 0% |
| 5. | 2. | 0 | 0 | 2. | 03. 04. | Materiales y productos eléctricos, telefónicos y de computo | 1 750 000,00 | 0% |
| 5. | 2. | 0 | 0 | 2. | 03. 05. | Materiales y productos de vidrio | 600 000,00 | 0% |
| 5. | 2. | 0 | 0 | 2. | 03. 06. | Materiales y productos de plástico | 24 921 492,72 | 2% |
| 5. | 2. | 0 | 0 | 2. | 03. 99. | Otros materiales y productos de uso en la construcción | 3 238 343,44 | 0% |
| 5. | 2. | 0 | 0 | 2. | 04. | HERRAMIENTAS, REPUESTOS Y ACCESORIOS | 8 900 000,00 | 1% |
| 5. | 2. | 0 | 0 | 2. | 04. 01. | Herramientas e instrumentos. | 2 800 000,00 | 0% |
| 5. | 2. | 0 | 0 | 2. | 04. 02. | Repuestos y accesorios. | 6 100 000,00 | 0% |
| 5. | 2. | 0 | 0 | 2. | 99. | ÚTILES, MATERIALES Y SUMINISTROS DIVERSOS. | 16 971 064,53 | 1% |
| 5. | 2. | 0 | 0 | 2. | 99. 01. | Útiles y materiales de oficina y computo. | 1 650 810,00 | 0% |
| 5. | 2. | 0 | 0 | 2. | 99. .02 | Útiles y materiales, hospitalarios y de investigación | 100 000,00 | 0% |
| 5. | 2. | 0 | 0 | 2. | 99. .03 | Productos de papel, cartón e impresos. | 2 349 792,00 | 0% |
| 5. | 2. | 0 | 0 | 2. | 99. .04 | Textiles y vestuarios. | 6 428 042,65 | 0% |
| 5. | 2. | 0 | 0 | 2. | 99. .05 | Útiles y materiales de limpieza. | 4 000 000,00 | 0% |
| 5. | 2. | 0 | 0 | 2. | 99. .06 | Útiles y materiales de resguardo y seguridad. | 1 600 000,00 | 0% |
| 5. | 2. | 0 | 0 | 2. | 99. .07 | Útiles y materiales de cocina y comedor. | - | 0% |
| 5. | 2. | 0 | 0 | 2. | 99. 99. | Otros útiles, materiales y suministros | 842 419,88 | 0% |
| 5. | 2. | 0 | 0 | 3. | . | INTERESES Y COMISIONES | 76 412 492,20 | 5% |
| 5. | 2. | 0 | 0 | 3. | 02. | INTERESES SOBRE PRESTAMOS | 76 412 492,20 | 5% |
| 5. | 2. | 0 | 0 | 3. | 02. 03. | Intereses sobre prestamos de Instituciones Desconcentradas no Empresariales. | 76 412 492,20 | 5% |
| 5. | 2. | 0 | 0 | 3. | 02. 03. 01. | Intereses sobre prestamos | 76 412 492,20 | 5% |
| 5. | 2. | 0 | 0 | 3. | 02. 03. 02. | Comisiones sobre prestamos | - | 0% |
| 5. | 2. | 0 | 0 | 5. | | BIENES DURADEROS | 308 580 684,90 | 20% |
| 5. | 2. | 0 | 0 | 5. | 01. | MAQUINARIA, EQUIPO Y MOBILIARIO | 8 050 000,00 | 1% |
| 5. | 2. | 0 | 0 | 5. | 01. 01. | Maquinaria y equipo para la producción | 5 000 000,00 | 0% |
| 5. | 2. | 0 | 0 | 5. | 01. 02. | Equipo de transporte | - | 0% |
| 5. | 2. | 0 | 0 | 5. | 01. 03. | Equipo de comunicación | 250 000,00 | 0% |
| 5. | 2. | 0 | 0 | 5. | 01. 04. | Equipo y mobiliario de oficina. | 1 600 000,00 | 0% |
| 5. | 2. | 0 | 0 | 5. | 01. 05. | Equipo y programas de cómputo. | - | 0% |
| 5. | 2. | 0 | 0 | 5. | 01. 07. | Equipo y mobiliario educacional, deportivo y recreativo | 1 200 000,00 | 0% |
| 5. | 2. | 0 | 0 | 5. | 01. 99. | Maquinaria y equipo diverso. | - | 0% |
| 5. | 2. | 0 | 0 | 5. | 02. | CONSTRUCCIONES, ADICIONES Y MEJORAS | 300 530 684,90 | 19% |
| 5. | 2. | 0 | 0 | 5. | 02. 01. | Edificios | 75 000,00 | 0% |
| 5. | 2. | 0 | 0 | 5. | 02. 02. | Vías de comunicación | - | 0% |
| 5. | 2. | 0 | 0 | 5. | 02. 99. | Otras construcciones, adiciones y mejoras | 300 455 684,90 | 19% |
| 5. | 2. | 0 | 0 | 5. | 03. | BIENES PREEXISTENTES | - | 0% |
| 5. | 2. | 0 | 0 | 5. | 03. 01. | Terrenos | - | 0% |
| 5. | 2. | 0 | 0 | 5. | 99. | BIENES DURADEROS DIVERSOS | - | 0% |
| 5. | 2. | 0 | 0 | 5. | 99. 03. | Bienes intangibles | - | 0% |
| 5. | 2. | 0 | 0 | 6. | | TRANSFERENCIAS CORRIENTES | 2 613 318,54 | 0% |
| 5. | 2. | 0 | 0 | 6. | 03. | PRESTACIONES | - | 0% |
| 5. | 2. | 0 | 0 | 6. | 03. 01. | Prestaciones legales | - | 0% |
| 5. | 2. | 0 | 0 | 6. | 06. | OTRAS TRANSFERENCIAS CORRIENTES AL SECTOR PRIVADO | 2 613 318,54 | 0% |
| 5. | 2. | 0 | 0 | 6. | 06. 01. | Indemnizaciones | 200 000,00 | 0% |

MUNICIPALIDAD DE NARANJO

ACTA DE LA SESION EXTRAORDINARIA N° 22 DEL 19 DE SETIE MBRE DEL 2017.

344



MUNICIPALIDAD DE NARANJO

PRESUPUESTO INICIAL 2018

DETALLE DE EGRESOS

NIVEL DE APROBACIÓN INTERNO

121

2.Programa II. Servicios Comunes

[MENU](#)

| CODIGO | | | | | | | DETALLE | ASIGNACION PRESUPUESTARIA | | |
|--------|----|---|---|----|-----|-----|---|---------------------------|---------------|----|
| | | | | | | | | MONTO | % | |
| 5. | 2. | 0 | 0 | 6. | 06. | 02. | Reintegros o devoluciones | 2 413 318,54 | 0% | |
| 5. | 2. | 0 | 0 | 8. | | | AMORTIZACIONES | 18 567 995,50 | 1% | |
| 5. | 2. | 0 | 0 | 8. | 02. | | AMORTIZACIONES DE PRESTAMOS | 18 567 995,50 | 1% | |
| 5. | 2. | 0 | 0 | 8. | 02. | 03. | Amortización de prestamos de Instituciones Desconcentradas no Empresariales | 18 567 995,50 | 1% | |
| 5. | 2. | 0 | 0 | 8. | 02. | 03. | 01. | Amortización de prestamos | 18 567 995,50 | 1% |
| 5. | 2. | 0 | 0 | 9. | 02. | | CUENTAS ESPECIALES | 7 382 088,60 | 0% | |
| 5. | 2. | 0 | 0 | 9. | 02. | | SUMAS SIN ASIGNACIÓN PRESUPUESTARIA | 7 382 088,60 | 0% | |
| 5. | 2. | 0 | 0 | 9. | 02. | 01. | Sumas libres sin asignación presupuestaria. | 7 382 088,60 | 0% | |
| 5. | 2. | 0 | 0 | 9. | 02. | 02. | Sumas con destino especifico sin asignación presupuestaria | - | 0% | |

345

346

MUNICIPALIDAD DE NARANJO

ACTA DE LA SESION EXTRAORDINARIA N° 22 DEL 19 DE SETIE MBRE DEL 2017.



MUNICIPALIDAD DE NARANJO
PRESUPUESTO INICIAL 2018

122

DETALLE DE EGRESOS

NIVEL DE APROBACIÓN INTERNO

2.Programa II. Servicios Comunes

1.Aseo de Vías y Sitios Públicos

[MENU](#)

| CODIGO | | | | | | DETALLE | ASIGNACION PRESUPUESTARIA | |
|----------------------------|----|----|----|----|-----|--|---------------------------|-------------|
| | | | | | | | MONTO | % |
| TOTAL PRESUPUESTADO | | | | | | | 80 280 629,14 | 100% |
| 5. | 2. | 1. | 0. | 0. | | REMUNERACIONES | 73 230 965,57 | 91% |
| 5. | 2. | 1. | 0. | 0. | 01. | REMUNERACIONES BÁSICAS | 40 339 465,23 | 50% |
| 5. | 2. | 1. | 0. | 0. | 01. | 01. Sueldos para cargos fijos | 40 339 465,23 | 50% |
| 5. | 2. | 1. | 0. | 0. | 01. | 02. Jornales | - | 0% |
| 5. | 2. | 1. | 0. | 0. | 01. | 03. Servicios Especiales | - | 0% |
| 5. | 2. | 1. | 0. | 0. | 01. | 05. Suplencias | - | 0% |
| 5. | 2. | 1. | 0. | 0. | 02. | REMUNERACIONES EVENTUALES | 500 000,00 | 1% |
| 5. | 2. | 1. | 0. | 0. | 02. | 01. Tiempo extraordinario | 500 000,00 | 1% |
| 5. | 2. | 1. | 0. | 0. | 02. | 02. Recargo de funciones | - | 0% |
| 5. | 2. | 1. | 0. | 0. | 02. | 03. Disponibilidad | - | 0% |
| 5. | 2. | 1. | 0. | 0. | 02. | 04. Compensación de vacaciones | - | 0% |
| 5. | 2. | 1. | 0. | 0. | 03. | INCENTIVOS SALÁRIALES | 21 225 530,24 | 26% |
| 5. | 2. | 1. | 0. | 0. | 03. | 01. Retribución por años de servicio | 12 114 379,90 | 15% |
| 5. | 2. | 1. | 0. | 0. | 03. | 02. Restricción al ejercicio liberal de la profesión | - | 0% |
| 5. | 2. | 1. | 0. | 0. | 03. | 03. Decimotercer mes | 4 774 230,42 | 6% |
| 5. | 2. | 1. | 0. | 0. | 03. | 04. Salario Escolar | 4 336 919,92 | 5% |
| 5. | 2. | 1. | 0. | 0. | 03. | 99. Otros incentivos salariales | - | 0% |
| 5. | 2. | 1. | 0. | 0. | 04. | CONTRIBUCIÓN PATRONAL AL DESARROLLO Y LA SEGURIDAD SOCIAL | 8 496 220,46 | 11% |
| 5. | 2. | 1. | 0. | 0. | 04. | 01. Contribución Patronal al Seguro de Salud de la CCSS 14,33% | 8 209 766,63 | 10% |
| 5. | 2. | 1. | 0. | 0. | 04. | 05. Contribución Patronal al Banco Popular y de Desarrollo Comunal 0,50% | 286 453,83 | 0% |
| 5. | 2. | 1. | 0. | 0. | 05. | CONTRIBUCIÓN PATRONAL FONDO DE PENSIONES Y OTROS FONDOS DE CAP. | 2 669 749,65 | 3% |
| 5. | 2. | 1. | 0. | 0. | 05. | 01. Contribución patronal al Seguro de Pensiones de la CCSS 0,16% | 91 665,22 | 0% |
| 5. | 2. | 1. | 0. | 0. | 05. | 02. Aporte Patronal al Régimen Obligatorio de Pensiones Complementarias. 1,50% | 859 361,48 | 1% |
| 5. | 2. | 1. | 0. | 0. | 05. | 03. Aporte Patronal al Fondo de Capitalización Laboral.3,00% | 1 718 722,95 | 2% |
| 5. | 2. | 1. | 0. | 1. | 01. | SERVICIO ALQUILERES | 1 789 559,89 | 2% |
| 5. | 2. | 1. | 0. | 1. | 01. | 01. Alquiler de edificios, locales y terrenos | - | 0% |
| 5. | 2. | 1. | 0. | 1. | 01. | 02. Alquiler de maquinaria, equipo y mobiliario. | - | 0% |
| 5. | 2. | 1. | 0. | 1. | 01. | 03. Alquiler de equipo de computo | - | 0% |
| 5. | 2. | 1. | 0. | 1. | 02. | SERVICIOS BÁSICOS | - | 0% |
| 5. | 2. | 1. | 0. | 1. | 02. | 02. Servicios de energía eléctrica | - | 0% |
| 5. | 2. | 1. | 0. | 1. | 02. | 03. Servicio de correo. | - | 0% |
| 5. | 2. | 1. | 0. | 1. | 02. | 04. Servicio de telecomunicaciones. | - | 0% |
| 5. | 2. | 1. | 0. | 1. | 02. | 99. Otros servicios básicos. | - | 0% |
| 5. | 2. | 1. | 0. | 1. | 03. | SERVICIOS COMERCIALES Y FINANCIEROS | - | 0% |
| 5. | 2. | 1. | 0. | 1. | 03. | 01. Información | - | 0% |
| 5. | 2. | 1. | 0. | 1. | 03. | 02. Publicidad y propaganda. | - | 0% |
| 5. | 2. | 1. | 0. | 1. | 03. | 03. Impresión, encuadernación y otros. | - | 0% |
| 5. | 2. | 1. | 0. | 1. | 03. | 04. Transporte de bienes | - | 0% |
| 5. | 2. | 1. | 0. | 1. | 03. | 06. Comisiones y gastos por servicios financieros y comerciales. | - | 0% |
| 5. | 2. | 1. | 0. | 1. | 04. | SERVICIOS DE GESTIÓN Y APOYO | - | 0% |
| 5. | 2. | 1. | 0. | 1. | 04. | 01. Servicios médicos y de laboratorio. | - | 0% |
| 5. | 2. | 1. | 0. | 1. | 04. | 02. Servicios jurídicos. | - | 0% |
| 5. | 2. | 1. | 0. | 1. | 04. | 02. 01. Servicios jurídicos del Concejo Municipal | - | 0% |
| 5. | 2. | 1. | 0. | 1. | 04. | 02. 02. Servicios jurídicos Administrativos | - | 0% |
| 5. | 2. | 1. | 0. | 1. | 04. | 03. Servicios de ingeniería | - | 0% |
| 5. | 2. | 1. | 0. | 1. | 04. | 04. Servicios en ciencias económicas y sociales | - | 0% |
| 5. | 2. | 1. | 0. | 1. | 04. | 06. Otros servicios generales | - | 0% |
| 5. | 2. | 1. | 0. | 1. | 04. | 99. Otros servicios de gestión y apoyo | - | 0% |
| 5. | 2. | 1. | 0. | 1. | 05. | GASTOS DE VIAJE Y DE TRANSPORTE | - | 0% |
| 5. | 2. | 1. | 0. | 1. | 05. | 01. Transporte dentro del país | - | 0% |
| 5. | 2. | 1. | 0. | 1. | 05. | 02. Viáticos dentro del país. | - | 0% |
| 5. | 2. | 1. | 0. | 1. | 06. | SEGUROS, REASEGUROS Y OTRAS OBLIGACIONES | 1 489 559,89 | 2% |
| 5. | 2. | 1. | 0. | 1. | 06. | 01. Seguros | 1 489 559,89 | 2% |
| 5. | 2. | 1. | 0. | 1. | 06. | 01. Seguro de vehículos | - | 0% |
| 5. | 2. | 1. | 0. | 1. | 06. | 02. Seguro de incendio. | - | 0% |
| 5. | 2. | 1. | 0. | 1. | 06. | 03. Seguro de responsabilidad civil. | - | 0% |
| 5. | 2. | 1. | 0. | 1. | 06. | 04. Seguro de riesgo del trabajo | 1 489 559,89 | 2% |
| 5. | 2. | 1. | 0. | 1. | 06. | 05. Seguro de maquinaria y equipo | - | 0% |
| 5. | 2. | 1. | 0. | 1. | 06. | 07. Seguro dinero en transito | - | 0% |
| 5. | 2. | 1. | 0. | 1. | 06. | 08. Seguro equipo electrónico | - | 0% |
| 5. | 2. | 1. | 0. | 1. | 06. | 09. Seguro de equipo contratista | - | 0% |
| 5. | 2. | 1. | 0. | 1. | 07. | CAPACITACIÓN Y PROTOCOLO | - | 0% |
| 5. | 2. | 1. | 0. | 1. | 07. | 01. Actividades de capacitación. | - | 0% |
| 5. | 2. | 1. | 0. | 1. | 07. | 02. Actividades protocolarias y sociales | - | 0% |
| 5. | 2. | 1. | 0. | 1. | 07. | 03. Gastos de representación institucional | - | 0% |

MUNICIPALIDAD DE NARANJO

ACTA DE LA SESION EXTRAORDINARIA N° 22 DEL 19 DE SETIE MBRE DEL 2017.



MUNICIPALIDAD DE NARANJO
PRESUPUESTO INICIAL 2018

123

DETALLE DE EGRESOS
NIVEL DE APROBACIÓN INTERNO

2.Programa II. Servicios Comunales

MENU

1.Aseo de Vías y Sitios Públicos

| CODIGO | | | | | | | DETALLE | ASIGNACION PRESUPUESTARIA | | |
|--------|----|----|---|----|-----|-----|--|----------------------------|-----------|----|
| | | | | | | | | MONTO | % | |
| 5. | 2. | 1. | 0 | 1. | 08. | | MANTENIMIENTO Y REPARACIÓN | 300 000,00 | 0% | |
| 5. | 2. | 1. | 0 | 1. | 08. | 01. | Mantenimiento de Edificios y Locales | - | 0% | |
| 5. | 2. | 1. | 0 | 1. | 08. | 02. | Mantenimiento de vías de comunicación | - | 0% | |
| 5. | 2. | 1. | 0 | 1. | 08. | 03. | Mantenimiento de instalaciones y otras obras | - | 0% | |
| 5. | 2. | 1. | 0 | 1. | 08. | 04. | Mantenimiento y reparación de equipo para la producción | - | 0% | |
| 5. | 2. | 1. | 0 | 1. | 08. | 05. | Mantenimiento y reparación de equipo de transporte. | - | 0% | |
| 5. | 2. | 1. | 0 | 1. | 08. | 06. | Mantenimiento y reparación de equipo de comunicación. | - | 0% | |
| 5. | 2. | 1. | 0 | 1. | 08. | 07. | Mantenimiento y reparación de equipo y mobiliario de oficina. | - | 0% | |
| 5. | 2. | 1. | 0 | 1. | 08. | 08. | Mantenimiento y reparación de equipo de cómputo y sistemas de información. | - | 0% | |
| 5. | 2. | 1. | 0 | 1. | 08. | 99. | Mantenimiento y reparación de otros equipos | 300 000,00 | 0% | |
| 5. | 2. | 1. | 0 | 1. | 09. | | IMPUESTOS | - | 0% | |
| 5. | 2. | 1. | 0 | 1. | 09. | 99. | Otros impuestos | - | 0% | |
| 5. | 2. | 1. | 0 | 1. | 99. | | SERVICIOS DIVERSOS | - | 0% | |
| 5. | 2. | 1. | 0 | 1. | 99. | 02. | Intereses moratorios y multas | - | 0% | |
| 5. | 2. | 1. | 0 | 1. | 99. | 05. | Deducibles | - | 0% | |
| 5. | 2. | 1. | 0 | 2. | | | MATERIALES Y SUMINISTROS | 4 846 785,13 | 6% | |
| 5. | 2. | 1. | 0 | 2. | 01. | | PRODUCTOS QUÍMICOS Y CONEXOS. | 800 000,00 | 1% | |
| 5. | 2. | 1. | 0 | 2. | 01. | 01. | Combustibles y lubricantes. | - | 0% | |
| 5. | 2. | 1. | 0 | 2. | 01. | .02 | Productos farmacéuticos y medicinales | - | 0% | |
| 5. | 2. | 1. | 0 | 2. | 01. | .04 | Tintas, pinturas y diluyentes. | 300 000,00 | 0% | |
| 5. | 2. | 1. | 0 | 2. | 01. | 99. | Otros productos químicos. | 500 000,00 | 1% | |
| 5. | 2. | 1. | 0 | 2. | 02. | | ALIMENTOS Y PRODUCTOS AGROPECUARIOS | - | 0% | |
| 5. | 2. | 1. | 0 | 2. | 02. | 02. | Productos agroforestales | - | 0% | |
| 5. | 2. | 1. | 0 | 2. | 03. | | MATERIALES Y PRODUCTOS DE USO EN LA CONSTRUCCIÓN Y MANTENIMIENTO | 2 418 742,48 | 3% | |
| 5. | 2. | 1. | 0 | 2. | 03. | 01. | Materiales y productos metálicos | 300 000,00 | 0% | |
| 5. | 2. | 1. | 0 | 2. | 03. | 02. | Materiales y productos minerales y asfálticos | 1 918 742,48 | 2% | |
| 5. | 2. | 1. | 0 | 2. | 03. | 03. | Madera y sus derivados | 200 000,00 | 0% | |
| 5. | 2. | 1. | 0 | 2. | 03. | 04. | Materiales y productos eléctricos, telefónicos y de computo | - | 0% | |
| 5. | 2. | 1. | 0 | 2. | 03. | 05. | Materiales y productos de vidrio | - | 0% | |
| 5. | 2. | 1. | 0 | 2. | 03. | 06. | Materiales y productos de plástico | - | 0% | |
| 5. | 2. | 1. | 0 | 2. | 03. | 99. | Otros materiales y productos de uso en la construcción | - | 0% | |
| 5. | 2. | 1. | 0 | 2. | 04. | | HERRAMIENTAS, REPUESTOS Y ACCESORIOS | 200 000,00 | 0% | |
| 5. | 2. | 1. | 0 | 2. | 04. | 01. | Herramientas e instrumentos. | 200 000,00 | 0% | |
| 5. | 2. | 1. | 0 | 2. | 04. | 02. | Repuestos y accesorios. | - | 0% | |
| 5. | 2. | 1. | 0 | 2. | 99. | | ÚTILES, MATERIALES Y SUMINISTROS DIVERSOS. | 1 428 042,65 | 2% | |
| 5. | 2. | 1. | 0 | 2. | 99. | 01. | Útiles y materiales de oficina y computo. | - | 0% | |
| 5. | 2. | 1. | 0 | 2. | 99. | .02 | Útiles y materiales, hospitalarios y de investigación | - | 0% | |
| 5. | 2. | 1. | 0 | 2. | 99. | .03 | Productos de papel, cartón e impresos. | - | 0% | |
| 5. | 2. | 1. | 0 | 2. | 99. | .04 | Textiles y vestuarios. | 928 042,65 | 1% | |
| 5. | 2. | 1. | 0 | 2. | 99. | .05 | Útiles y materiales de limpieza. | 500 000,00 | 1% | |
| 5. | 2. | 1. | 0 | 2. | 99. | .06 | Útiles y materiales de resguardo y seguridad. | - | 0% | |
| 5. | 2. | 1. | 0 | 2. | 99. | .07 | Útiles y materiales de cocina y comedor. | - | 0% | |
| 5. | 2. | 1. | 0 | 2. | 99. | 99. | Otros útiles, materiales y suministros | - | 0% | |
| 5. | 2. | 1. | 0 | 3. | | | INTERESES Y COMISIONES | - | 0% | |
| 5. | 2. | 1. | 0 | 3. | 02. | | INTERESES SOBRE PRESTAMOS | - | 0% | |
| 5. | 2. | 1. | 0 | 3. | 02. | 03. | Intereses sobre prestamos de Instituciones Desconcentradas no Empresariales. | - | 0% | |
| 5. | 2. | 1. | 0 | 3. | 02. | 03. | 01. | Intereses sobre prestamos | - | 0% |
| 5. | 2. | 1. | 0 | 3. | 02. | 03. | 02. | Comisiones sobre prestamos | - | 0% |
| 5. | 2. | 1. | 0 | 5. | | | BIENES DURADEROS | - | 0% | |
| 5. | 2. | 1. | 0 | 5. | 01. | | MAQUINARIA, EQUIPO Y MOBILIARIO | - | 0% | |
| 5. | 2. | 1. | 0 | 5. | 01. | 01. | Maquinaria y equipo para la producción | - | 0% | |
| 5. | 2. | 1. | 0 | 5. | 01. | 02. | Equipo de transporte | - | 0% | |
| 5. | 2. | 1. | 0 | 5. | 01. | 03. | Equipo de comunicación | - | 0% | |
| 5. | 2. | 1. | 0 | 5. | 01. | 04. | Equipo y mobiliario de oficina. | - | 0% | |
| 5. | 2. | 1. | 0 | 5. | 01. | 05. | Equipo y programas de cómputo. | - | 0% | |
| 5. | 2. | 1. | 0 | 5. | 01. | 07. | Equipo y mobiliario educacional, deportivo y recreativo | - | 0% | |
| 5. | 2. | 1. | 0 | 5. | 01. | 99. | Maquinaria y equipo diverso. | - | 0% | |
| 5. | 2. | 1. | 0 | 5. | 02. | | CONSTRUCCIONES, ADICIONES Y MEJORAS | - | 0% | |
| 5. | 2. | 1. | 0 | 5. | 02. | 01. | Edificios | - | 0% | |
| 5. | 2. | 1. | 0 | 5. | 02. | 02. | Vías de comunicación | - | 0% | |
| 5. | 2. | 1. | 0 | 5. | 02. | 99. | Otras construcciones, adiciones y mejoras | - | 0% | |
| 5. | 2. | 1. | 0 | 5. | 03. | | BIENES PREEXISTENTES | - | 0% | |
| 5. | 2. | 1. | 0 | 5. | 03. | 01. | Terrenos | - | 0% | |
| 5. | 2. | 1. | 0 | 5. | 99. | | BIENES DURADEROS DIVERSOS | - | 0% | |
| 5. | 2. | 1. | 0 | 5. | 99. | 03. | Bienes intangibles | - | 0% | |
| 5. | 2. | 1. | 0 | 6. | | | TRANSFERENCIAS CORRIENTES | 413 318,54 | 1% | |
| 5. | 2. | 1. | 0 | 6. | 03. | | PRESTACIONES | - | 0% | |
| 5. | 2. | 1. | 0 | 6. | 03. | 01. | Prestaciones legales | - | 0% | |
| 5. | 2. | 1. | 0 | 6. | 06. | | OTRAS TRANSFERENCIAS CORRIENTES AL SECTOR PRIVADO | 413 318,54 | 1% | |
| 5. | 2. | 1. | 0 | 6. | 06. | 01. | Indemnizaciones | 200 000,00 | 0% | |

MUNICIPALIDAD DE NARANJO

ACTA DE LA SESION EXTRAORDINARIA N° 22 DEL 19 DE SETIE MBRE DEL 2017.

349



MUNICIPALIDAD DE NARANJO
PRESUPUESTO INICIAL 2018

124

DETALLE DE EGRESOS
NIVEL DE APROBACIÓN INTERNO

2.Programa II. Servicios Comunes

1.Aseo de Vías y Sitios Públicos

[MENU](#)

| CODIGO | | | | | | | DETALLE | ASIGNACION PRESUPUESTARIA | |
|--------|----|----|---|----|-----|-----|---|---------------------------|----|
| | | | | | | | | MONTO | % |
| 5. | 2. | 1. | 0 | 6. | 06. | 02. | Reintegros o devoluciones | 213 318,54 | 0% |
| 5. | 2. | 1. | 0 | 8. | | | AMORTIZACIONES | - | 0% |
| 5. | 2. | 1. | 0 | 8. | 02. | | AMORTIZACIONES DE PRESTAMOS | - | 0% |
| 5. | 2. | 1. | 0 | 8. | 02. | 03. | Amortización de prestamos de Instituciones Desconcentradas no Empresariales | - | 0% |
| 5. | 2. | 1. | 0 | 8. | 02. | 03. | 01. Amortización de prestamos | - | 0% |
| 5. | 2. | 1. | 0 | 9. | 02. | | CUENTAS ESPECIALES | - | 0% |
| 5. | 2. | 1. | 0 | 9. | 02. | | SUMAS SIN ASIGNACIÓN PRESUPUESTARIA | - | 0% |
| 5. | 2. | 1. | 0 | 9. | 02. | 01. | Sumas libres sin asignación presupuestaria. | - | 0% |
| 5. | 2. | 1. | 0 | 9. | 02. | 02. | Sumas con destino específico sin asignación presupuestaria | - | 0% |

350

351

MUNICIPALIDAD DE NARANJO

ACTA DE LA SESION EXTRAORDINARIA N° 22 DEL 19 DE SETIE MBRE DEL 2017.



MUNICIPALIDAD DE NARANJO
PRESUPUESTO INICIAL 2018

125

DETALLE DE EGRESOS

NIVEL DE APROBACIÓN INTERNO

2.Programa II. Servicios Comunes

2.Recolección de Basura

[MENU](#)

| CODIGO | | | | | | | DETALLE | ASIGNACION PRESUPUESTARIA | |
|----------------------------|----|----|---|----|-----|-----|--|---------------------------|------------|
| | | | | | | | | MONTO | % |
| TOTAL PRESUPUESTADO | | | | | | | 433 902 120,02 | 100% | |
| 5. | 2. | 2. | 0 | 0. | | | REMUNERACIONES | 122 301 193,43 | 28% |
| 5. | 2. | 2. | 0 | 0. | 01. | | REMUNERACIONES BÁSICAS | 60 020 175,71 | 14% |
| 5. | 2. | 2. | 0 | 0. | 01. | 01. | Sueldos para cargos fijos | 60 020 175,71 | 14% |
| 5. | 2. | 2. | 0 | 0. | 01. | 02. | Jornales | - | 0% |
| 5. | 2. | 2. | 0 | 0. | 01. | 03. | Servicios Especiales | - | 0% |
| 5. | 2. | 2. | 0 | 0. | 01. | 05. | Suplencias | - | 0% |
| 5. | 2. | 2. | 0 | 0. | 02. | | REMUNERACIONES EVENTUALES | 1 000 000,00 | 0% |
| 5. | 2. | 2. | 0 | 0. | 02. | 01. | Tiempo extraordinario | 1 000 000,00 | 0% |
| 5. | 2. | 2. | 0 | 0. | 02. | 02. | Recargo de funciones | - | 0% |
| 5. | 2. | 2. | 0 | 0. | 02. | 03. | Disponibilidad | - | 0% |
| 5. | 2. | 2. | 0 | 0. | 02. | 04. | Compensación de vacaciones | - | 0% |
| 5. | 2. | 2. | 0 | 0. | 03. | | INCENTIVOS SALÁRIALES | 42 633 011,93 | 10% |
| 5. | 2. | 2. | 0 | 0. | 03. | 01. | Retribución por años de servicio | 7 027 120,78 | 2% |
| 5. | 2. | 2. | 0 | 0. | 03. | 02. | Restricción al ejercicio liberal de la profesión | 9 115 547,18 | 2% |
| 5. | 2. | 2. | 0 | 0. | 03. | 03. | Decimotercer mes | 7 973 322,13 | 2% |
| 5. | 2. | 2. | 0 | 0. | 03. | 04. | Salario Escolar | 7 242 980,85 | 2% |
| 5. | 2. | 2. | 0 | 0. | 03. | 99. | Otros incentivos salariales | 11 274 040,99 | 3% |
| 5. | 2. | 2. | 0 | 0. | 04. | | CONTRIBUCIÓN PATRONAL AL DESARROLLO Y LA SEGURIDAD SOCIAL | 14 189 324,06 | 3% |
| 5. | 2. | 2. | 0 | 0. | 04. | 01. | Contribución Patronal al Seguro de Salud de la CCSS 14,33% | 13 710 924,73 | 3% |
| 5. | 2. | 2. | 0 | 0. | 04. | 05. | Contribución Patronal al Banco Popular y de Desarrollo Comunal 0,50% | 478 399,33 | 0% |
| 5. | 2. | 2. | 0 | 0. | 05. | | CONTRIBUCIÓN PATRONAL FONDO DE PENSIONES Y OTROS FONDOS DE CAP. | 4 458 681,73 | 1% |
| 5. | 2. | 2. | 0 | 0. | 05. | 01. | Contribución patronal al Seguro de Pensiones de la CCSS 0,16% | 153 087,78 | 0% |
| 5. | 2. | 2. | 0 | 0. | 05. | 02. | Aporte Patronal al Régimen Obligatorio de Pensiones Complementarias. 1,50% | 1 435 197,98 | 0% |
| 5. | 2. | 2. | 0 | 0. | 05. | 03. | Aporte Patronal al Fondo de Capitalización Laboral.3,00% | 2 870 395,97 | 1% |
| 5. | 2. | 2. | 0 | 1. | 01. | | SERVICIO ALQUILERES | 296 700 926,59 | 68% |
| 5. | 2. | 2. | 0 | 1. | 01. | 01. | Alquiler de edificios, locales y terrenos | 2 000 000,00 | 0% |
| 5. | 2. | 2. | 0 | 1. | 01. | 02. | Alquiler de maquinaria, equipo y mobiliario. | 500 000,00 | 0% |
| 5. | 2. | 2. | 0 | 1. | 01. | 03. | Alquiler de equipo de computo | - | 0% |
| 5. | 2. | 2. | 0 | 1. | 02. | | SERVICIOS BÁSICOS | 300 000,00 | 0% |
| 5. | 2. | 2. | 0 | 1. | 02. | 02. | Servicios de energía eléctrica | - | 0% |
| 5. | 2. | 2. | 0 | 1. | 02. | 03. | Servicio de correo. | - | 0% |
| 5. | 2. | 2. | 0 | 1. | 02. | 04. | Servicio de telecomunicaciones. | 300 000,00 | 0% |
| 5. | 2. | 2. | 0 | 1. | 02. | 99. | Otros servicios básicos. | - | 0% |
| 5. | 2. | 2. | 0 | 1. | 03. | | SERVICIOS COMERCIALES Y FINANCIEROS | 7 800 000,00 | 2% |
| 5. | 2. | 2. | 0 | 1. | 03. | 01. | Información | 1 500 000,00 | 0% |
| 5. | 2. | 2. | 0 | 1. | 03. | 02. | Publicidad y propaganda. | 5 000 000,00 | 1% |
| 5. | 2. | 2. | 0 | 1. | 03. | 03. | Impresión, encuadernación y otros. | 300 000,00 | 0% |
| 5. | 2. | 2. | 0 | 1. | 03. | 04. | Transporte de bienes | - | 0% |
| 5. | 2. | 2. | 0 | 1. | 03. | 06. | Comisiones y gastos por servicios financieros y comerciales. | 1 000 000,00 | 0% |
| 5. | 2. | 2. | 0 | 1. | 04. | | SERVICIOS DE GESTIÓN Y APOYO | 272 363 250,09 | 63% |
| 5. | 2. | 2. | 0 | 1. | 04. | 01. | Servicios médicos y de laboratorio. | - | 0% |
| 5. | 2. | 2. | 0 | 1. | 04. | 02. | Servicios jurídicos. | - | 0% |
| 5. | 2. | 2. | 0 | 1. | 04. | 02. | 01. Servicios jurídicos del Concejo Municipal | - | 0% |
| 5. | 2. | 2. | 0 | 1. | 04. | 02. | 02. Servicios jurídicos Administrativos | - | 0% |
| 5. | 2. | 2. | 0 | 1. | 04. | 03. | Servicios de ingeniería | - | 0% |
| 5. | 2. | 2. | 0 | 1. | 04. | 04. | Servicios en ciencias económicas y sociales | - | 0% |
| 5. | 2. | 2. | 0 | 1. | 04. | 06. | Otros servicios generales | 270 363 250,09 | 62% |
| 5. | 2. | 2. | 0 | 1. | 04. | 99. | Otros servicios de gestión y apoyo | 2 000 000,00 | 0% |
| 5. | 2. | 2. | 0 | 1. | 05. | | GASTOS DE VIAJE Y DE TRANSPORTE | - | 0% |
| 5. | 2. | 2. | 0 | 1. | 05. | 01. | Transporte dentro del país | - | 0% |
| 5. | 2. | 2. | 0 | 1. | 05. | 02. | Viáticos dentro del país. | - | 0% |
| 5. | 2. | 2. | 0 | 1. | 06. | | SEGUROS, REASEGUROS Y OTRAS OBLIGACIONES | 5 487 676,50 | 1% |
| 5. | 2. | 2. | 0 | 1. | 06. | 01. | Seguros | 5 487 676,50 | 1% |
| 5. | 2. | 2. | 0 | 1. | 06. | 01. | Seguro de vehículos | 3 000 000,00 | 1% |
| 5. | 2. | 2. | 0 | 1. | 06. | 02. | Seguro de incendio. | - | 0% |
| 5. | 2. | 2. | 0 | 1. | 06. | 03. | Seguro de responsabilidad civil. | - | 0% |
| 5. | 2. | 2. | 0 | 1. | 06. | 04. | Seguro de riesgo del trabajo | 2 487 676,50 | 1% |
| 5. | 2. | 2. | 0 | 1. | 06. | 05. | Seguro de maquinaria y equipo | - | 0% |
| 5. | 2. | 2. | 0 | 1. | 06. | 07. | Seguro dinero en transitio | - | 0% |
| 5. | 2. | 2. | 0 | 1. | 06. | 08. | Seguro equipo electrónico | - | 0% |
| 5. | 2. | 2. | 0 | 1. | 06. | 09. | Seguro de equipo contratista | - | 0% |
| 5. | 2. | 2. | 0 | 1. | 07. | | CAPACITACIÓN Y PROTOCOLO | 2 000 000,00 | 0% |
| 5. | 2. | 2. | 0 | 1. | 07. | 01. | Actividades de capacitación. | 2 000 000,00 | 0% |
| 5. | 2. | 2. | 0 | 1. | 07. | 02. | Actividades protocolarias y sociales | - | 0% |
| 5. | 2. | 2. | 0 | 1. | 07. | 03. | Gastos de representación institucional | - | 0% |

MUNICIPALIDAD DE NARANJO

ACTA DE LA SESION EXTRAORDINARIA N° 22 DEL 19 DE SETIE MBRE DEL 2017.



MUNICIPALIDAD DE NARANJO PRESUPUESTO INICIAL 2018

126

DETALLE DE EGRESOS

NIVEL DE APROBACIÓN INTERNO

2.Programa II. Servicios Comunes

2.Recolección de Basura

[MENU](#)

| CODIGO | | | | | | | DETALLE | ASIGNACION PRESUPUESTARIA | |
|--------|----|----|---|----|-----|-----|--|---------------------------|-----------|
| | | | | | | | | MONTO | % |
| 5. | 2. | 2. | 0 | 1. | 08. | | MANTENIMIENTO Y REPARACIÓN | 2 750 000,00 | 1% |
| 5. | 2. | 2. | 0 | 1. | 08. | 01. | Mantenimiento de Edificios y Locales | - | 0% |
| 5. | 2. | 2. | 0 | 1. | 08. | 02. | Mantenimiento de vías de comunicación | - | 0% |
| 5. | 2. | 2. | 0 | 1. | 08. | 03. | Mantenimiento de instalaciones y otras obras | - | 0% |
| 5. | 2. | 2. | 0 | 1. | 08. | 04. | Mantenimiento y reparación de equipo para la producción | - | |
| 5. | 2. | 2. | 0 | 1. | 08. | 05. | Mantenimiento y reparación de equipo de transporte. | 2 000 000,00 | 0% |
| 5. | 2. | 2. | 0 | 1. | 08. | 06. | Mantenimiento y reparación de equipo de comunicación. | 250 000,00 | 0% |
| 5. | 2. | 2. | 0 | 1. | 08. | 07. | Mantenimiento y reparación de equipo y mobiliario de oficina. | - | 0% |
| 5. | 2. | 2. | 0 | 1. | 08. | 08. | Mantenimiento y reparación de equipo de cómputo y sistemas de información. | 500 000,00 | 0% |
| 5. | 2. | 2. | 0 | 1. | 08. | 99. | Mantenimiento y reparación de otros equipos | - | 0% |
| 5. | 2. | 2. | 0 | 1. | 09. | | IMPUESTOS | 1 500 000,00 | 0% |
| 5. | 2. | 2. | 0 | 1. | 09. | 99. | Otros impuestos | 1 500 000,00 | 0% |
| 5. | 2. | 2. | 0 | 1. | 99. | | SERVICIOS DIVERSOS | 2 000 000,00 | 0% |
| 5. | 2. | 2. | 0 | 1. | 99. | 02. | Intereses moratorios y multas | - | 0% |
| 5. | 2. | 2. | 0 | 1. | 99. | 05. | Deducibles | 2 000 000,00 | 0% |
| 5. | 2. | 2. | 0 | 2. | | | MATERIALES Y SUMINISTROS | 13 900 000,00 | 3% |
| 5. | 2. | 2. | 0 | 2. | 01. | | PRODUCTOS QUÍMICOS Y CONEXOS. | 5 500 000,00 | 1% |
| 5. | 2. | 2. | 0 | 2. | 01. | 01. | Combustibles y lubricantes. | 5 000 000,00 | 1% |
| 5. | 2. | 2. | 0 | 2. | 01. | 02. | Productos farmacéuticos y medicinales | - | 0% |
| 5. | 2. | 2. | 0 | 2. | 01. | 04. | Tintas, pinturas y diluyentes. | 500 000,00 | 0% |
| 5. | 2. | 2. | 0 | 2. | 01. | 99. | Otros productos químicos. | - | 0% |
| 5. | 2. | 2. | 0 | 2. | 02. | | ALIMENTOS Y PRODUCTOS AGROPECUARIOS | - | 0% |
| 5. | 2. | 2. | 0 | 2. | 02. | 02. | Productos agroforestales | - | 0% |
| 5. | 2. | 2. | 0 | 2. | 03. | | MATERIALES Y PRODUCTOS DE USO EN LA CONSTRUCCIÓN Y MANTENIMIENTO | 1 500 000,00 | 0% |
| 5. | 2. | 2. | 0 | 2. | 03. | 01. | Materiales y productos metálicos | 500 000,00 | 0% |
| 5. | 2. | 2. | 0 | 2. | 03. | 02. | Materiales y productos minerales y asfálticos | - | 0% |
| 5. | 2. | 2. | 0 | 2. | 03. | 03. | Madera y sus derivados | - | 0% |
| 5. | 2. | 2. | 0 | 2. | 03. | 04. | Materiales y productos eléctricos, telefónicos y de computo | 500 000,00 | 0% |
| 5. | 2. | 2. | 0 | 2. | 03. | 05. | Materiales y productos de vidrio | - | 0% |
| 5. | 2. | 2. | 0 | 2. | 03. | 06. | Materiales y productos de plástico | 500 000,00 | 0% |
| 5. | 2. | 2. | 0 | 2. | 03. | 99. | Otros materiales y productos de uso en la construcción | - | 0% |
| 5. | 2. | 2. | 0 | 2. | 04. | | HERRAMIENTAS, REPUESTOS Y ACCESORIOS | 3 500 000,00 | 1% |
| 5. | 2. | 2. | 0 | 2. | 04. | 01. | Herramientas e instrumentos. | 500 000,00 | 0% |
| 5. | 2. | 2. | 0 | 2. | 04. | 02. | Repuestos y accesorios. | 3 000 000,00 | 1% |
| 5. | 2. | 2. | 0 | 2. | 99. | | ÚTILES, MATERIALES Y SUMINISTROS DIVERSOS. | 3 400 000,00 | 1% |
| 5. | 2. | 2. | 0 | 2. | 99. | 01. | Útiles y materiales de oficina y computo. | 1 000 000,00 | 0% |
| 5. | 2. | 2. | 0 | 2. | 99. | 02. | Útiles y materiales, hospitalarios y de investigación | - | 0% |
| 5. | 2. | 2. | 0 | 2. | 99. | 03. | Productos de papel, cartón e impresos. | 500 000,00 | 0% |
| 5. | 2. | 2. | 0 | 2. | 99. | 04. | Textiles y vestuarios. | 1 000 000,00 | 0% |
| 5. | 2. | 2. | 0 | 2. | 99. | 05. | Útiles y materiales de limpieza. | 500 000,00 | 0% |
| 5. | 2. | 2. | 0 | 2. | 99. | 06. | Útiles y materiales de resguardo y seguridad. | 300 000,00 | 0% |
| 5. | 2. | 2. | 0 | 2. | 99. | 07. | Útiles y materiales de cocina y comedor. | - | 0% |
| 5. | 2. | 2. | 0 | 2. | 99. | 99. | Otros útiles, materiales y suministros | 100 000,00 | 0% |
| 5. | 2. | 2. | 0 | 3. | | | INTERESES Y COMISIONES | - | 0% |
| 5. | 2. | 2. | 0 | 3. | 02. | | INTERESES SOBRE PRESTAMOS | - | 0% |
| 5. | 2. | 2. | 0 | 3. | 02. | 03. | Intereses sobre prestamos de Instituciones Desconcentradas no Empresariales. | - | 0% |
| 5. | 2. | 2. | 0 | 3. | 02. | 03. | 01. Intereses sobre prestamos | - | 0% |
| 5. | 2. | 2. | 0 | 3. | 02. | 03. | 02. Comisiones sobre prestamos | - | 0% |
| 5. | 2. | 2. | 0 | 5. | | | BIENES DURADEROS | - | 0% |
| 5. | 2. | 2. | 0 | 5. | 01. | | MAQUINARIA, EQUIPO Y MOBILIARIO | - | 0% |
| 5. | 2. | 2. | 0 | 5. | 01. | 01. | Maquinaria y equipo para la producción | - | 0% |
| 5. | 2. | 2. | 0 | 5. | 01. | 02. | Equipo de transporte | - | 0% |
| 5. | 2. | 2. | 0 | 5. | 01. | 03. | Equipo de comunicación | - | 0% |
| 5. | 2. | 2. | 0 | 5. | 01. | 04. | Equipo y mobiliario de oficina. | - | 0% |
| 5. | 2. | 2. | 0 | 5. | 01. | 05. | Equipo y programas de cómputo. | - | 0% |
| 5. | 2. | 2. | 0 | 5. | 01. | 07. | Equipo y mobiliario educacional, deportivo y recreativo | - | 0% |
| 5. | 2. | 2. | 0 | 5. | 01. | 99. | Maquinaria y equipo diverso. | - | 0% |
| 5. | 2. | 2. | 0 | 5. | 02. | | CONSTRUCCIONES, ADICIONES Y MEJORAS | - | 0% |
| 5. | 2. | 2. | 0 | 5. | 02. | 01. | Edificios | - | 0% |
| 5. | 2. | 2. | 0 | 5. | 02. | 02. | Vías de comunicación | - | 0% |
| 5. | 2. | 2. | 0 | 5. | 02. | 99. | Otras construcciones, adiciones y mejoras | - | 0% |
| 5. | 2. | 2. | 0 | 5. | 03. | | BIENES PREEXISTENTES | - | 0% |
| 5. | 2. | 2. | 0 | 5. | 03. | 01. | Terrenos | - | 0% |
| 5. | 2. | 2. | 0 | 5. | 99. | | BIENES DURADEROS DIVERSOS | - | 0% |
| 5. | 2. | 2. | 0 | 5. | 99. | 03. | Bienes intangibles | - | 0% |
| 5. | 2. | 2. | 0 | 6. | | | TRANSFERENCIAS CORRIENTES | 1 000 000,00 | 0% |
| 5. | 2. | 2. | 0 | 6. | 03. | | PRESTACIONES | - | 0% |
| 5. | 2. | 2. | 0 | 6. | 03. | 01. | Prestaciones legales | - | 0% |
| 5. | 2. | 2. | 0 | 6. | 06. | | OTRAS TRANSFERENCIAS CORRIENTES AL SECTOR PRIVADO | 1 000 000,00 | 0% |
| 5. | 2. | 2. | 0 | 6. | 06. | 01. | Indemnizaciones | - | 0% |

MUNICIPALIDAD DE NARANJO

ACTA DE LA SESION EXTRAORDINARIA N° 22 DEL 19 DE SETIEMBRE DEL 2017.



MUNICIPALIDAD DE NARANJO
PRESUPUESTO INICIAL 2018

127

DETALLE DE EGRESOS
NIVEL DE APROBACIÓN INTERNO

2.Programa II. Servicios Comunales
2.Recolección de Basura

[MENU](#)

| CODIGO | | | | | | | | DETALLE | ASIGNACION PRESUPUESTARIA | |
|--------|----|----|---|----|-----|-----|-----|---|---------------------------|----|
| | | | | | | | | | MONTO | % |
| 5. | 2. | 2. | 0 | 6. | 06. | 02. | | Reintegros o devoluciones | 1 000 000,00 | 0% |
| 5. | 2. | 2. | 0 | 8. | | | | AMORTIZACIONES | - | 0% |
| 5. | 2. | 2. | 0 | 8. | 02. | | | AMORTIZACIONES DE PRESTAMOS | - | 0% |
| 5. | 2. | 2. | 0 | 8. | 02. | 03. | | Amortización de prestamos de Instituciones Desconcentradas no Empresariales | - | 0% |
| 5. | 2. | 2. | 0 | 8. | 02. | 03. | 01. | Amortización de prestamos | - | 0% |
| 5. | 2. | 2. | 0 | 9. | 02. | | | CUENTAS ESPECIALES | - | 0% |
| 5. | 2. | 2. | 0 | 9. | 02. | | | SUMAS SIN ASIGNACIÓN PRESUPUESTARIA | - | 0% |
| 5. | 2. | 2. | 0 | 9. | 02. | 01. | | Sumas libres sin asignación presupuestaria. | - | 0% |
| 5. | 2. | 2. | 0 | 9. | 02. | 02. | | Sumas con destino específico sin asignación presupuestaria | - | 0% |

354

355

MUNICIPALIDAD DE NARANJO

ACTA DE LA SESION EXTRAORDINARIA N° 22 DEL 19 DE SETIE MBRE DEL 2017.



MUNICIPALIDAD DE NARANJO
PRESUPUESTO INICIAL 2018

128

DETALLE DE EGRESOS
NIVEL DE APROBACIÓN INTERNO

2.Programa II. Servicios Comunes
3.Mantenimiento de Caminos y Calles

[MENU](#)

| CODIGO | | | | | | | DETALLE | ASIGNACION PRESUPUESTARIA | |
|----------------------------|----|----|---|----|-----|-----|--|---------------------------|-------------|
| | | | | | | | | MONTO | % |
| TOTAL PRESUPUESTADO | | | | | | | | 139 744 560,81 | 100% |
| 5. | 2. | 3. | 0 | 0. | | | REMUNERACIONES | 79 362 950,21 | 57% |
| 5. | 2. | 3. | 0 | 0. | 01. | | REMUNERACIONES BÁSICAS | 45 549 892,89 | 33% |
| 5. | 2. | 3. | 0 | 0. | 01. | 01. | Sueldos para cargos fijos | 45 549 892,89 | 33% |
| 5. | 2. | 3. | 0 | 0. | 01. | 02. | Jornales | - | 0% |
| 5. | 2. | 3. | 0 | 0. | 01. | 03. | Servicios Especiales | - | 0% |
| 5. | 2. | 3. | 0 | 0. | 01. | 05. | Suplencias | - | 0% |
| 5. | 2. | 3. | 0 | 0. | 02. | | REMUNERACIONES EVENTUALES | 5 000 000,00 | 4% |
| 5. | 2. | 3. | 0 | 0. | 02. | 01. | Tiempo extraordinario | 5 000 000,00 | 4% |
| 5. | 2. | 3. | 0 | 0. | 02. | 02. | Recargo de funciones | - | 0% |
| 5. | 2. | 3. | 0 | 0. | 02. | 03. | Disponibilidad | - | 0% |
| 5. | 2. | 3. | 0 | 0. | 02. | 04. | Compensación de vacaciones | - | 0% |
| 5. | 2. | 3. | 0 | 0. | 03. | | INCENTIVOS SALÁRIALES | 16 712 106,27 | 12% |
| 5. | 2. | 3. | 0 | 0. | 03. | 01. | Retribución por años de servicio | 6 838 035,04 | 5% |
| 5. | 2. | 3. | 0 | 0. | 03. | 02. | Restricción al ejercicio liberal de la profesión | - | 0% |
| 5. | 2. | 3. | 0 | 0. | 03. | 03. | Decimotercer mes | 5 173 999,94 | 4% |
| 5. | 2. | 3. | 0 | 0. | 03. | 04. | Salario Escolar | 4 700 071,30 | 3% |
| 5. | 2. | 3. | 0 | 0. | 03. | 99. | Otros incentivos salariales | - | 0% |
| 5. | 2. | 3. | 0 | 0. | 04. | | CONTRIBUCIÓN PATRONAL AL DESARROLLO Y LA SEGURIDAD SOCIAL | 9 207 650,29 | 7% |
| 5. | 2. | 3. | 0 | 0. | 04. | 01. | Contribución Patronal al Seguro de Salud de la CCSS 14,33% | 8 897 210,29 | 6% |
| 5. | 2. | 3. | 0 | 0. | 04. | 05. | Contribución Patronal al Banco Popular y de Desarrollo Comunal 0,50% | 310 440,00 | 0% |
| 5. | 2. | 3. | 0 | 0. | 05. | | CONTRIBUCIÓN PATRONAL FONDO DE PENSIONES Y OTROS FONDOS DE CAP. | 2 893 300,76 | 2% |
| 5. | 2. | 3. | 0 | 0. | 05. | 01. | Contribución patronal al Seguro de Pensiones de la CCSS 0,16% | 99 340,80 | 0% |
| 5. | 2. | 3. | 0 | 0. | 05. | 02. | Aporte Patronal al Régimen Obligatorio de Pensiones Complementarias. 1,50% | 931 319,99 | 1% |
| 5. | 2. | 3. | 0 | 0. | 05. | 03. | Aporte Patronal al Fondo de Capitalización Laboral.3,00% | 1 862 639,98 | 1% |
| 5. | 2. | 3. | 0 | 1. | | | SERVICIO | 1 614 287,98 | 1% |
| 5. | 2. | 3. | 0 | 1. | 01. | | ALQUILERES | - | 0% |
| 5. | 2. | 3. | 0 | 1. | 01. | 01. | Alquiler de edificios, locales y terrenos | - | 0% |
| 5. | 2. | 3. | 0 | 1. | 01. | 02. | Alquiler de maquinaria, equipo y mobiliario. | - | 0% |
| 5. | 2. | 3. | 0 | 1. | 01. | 03. | Alquiler de equipo de computo | - | 0% |
| 5. | 2. | 3. | 0 | 1. | 02. | | SERVICIOS BÁSICOS | - | 0% |
| 5. | 2. | 3. | 0 | 1. | 02. | 02. | Servicios de energía eléctrica | - | 0% |
| 5. | 2. | 3. | 0 | 1. | 02. | 03. | Servicio de correo. | - | 0% |
| 5. | 2. | 3. | 0 | 1. | 02. | 04. | Servicio de telecomunicaciones. | - | 0% |
| 5. | 2. | 3. | 0 | 1. | 02. | 99. | Otros servicios básicos. | - | 0% |
| 5. | 2. | 3. | 0 | 1. | 03. | | SERVICIOS COMERCIALES Y FINANCIEROS | - | 0% |
| 5. | 2. | 3. | 0 | 1. | 03. | 01. | Información | - | 0% |
| 5. | 2. | 3. | 0 | 1. | 03. | 02. | Publicidad y propaganda. | - | 0% |
| 5. | 2. | 3. | 0 | 1. | 03. | 03. | Impresión, encuadernación y otros. | - | 0% |
| 5. | 2. | 3. | 0 | 1. | 03. | 04. | Transporte de bienes | - | 0% |
| 5. | 2. | 3. | 0 | 1. | 03. | 06. | Comisiones y gastos por servicios financieros y comerciales. | - | 0% |
| 5. | 2. | 3. | 0 | 1. | 04. | | SERVICIOS DE GESTIÓN Y APOYO | - | 0% |
| 5. | 2. | 3. | 0 | 1. | 04. | 01. | Servicios médicos y de laboratorio. | - | 0% |
| 5. | 2. | 3. | 0 | 1. | 04. | 02. | Servicios jurídicos. | - | 0% |
| 5. | 2. | 3. | 0 | 1. | 04. | 02. | 01. Servicios jurídicos del Concejo Municipal | - | 0% |
| 5. | 2. | 3. | 0 | 1. | 04. | 02. | 02. Servicios jurídicos Administrativos | - | 0% |
| 5. | 2. | 3. | 0 | 1. | 04. | 03. | Servicios de ingeniería | - | 0% |
| 5. | 2. | 3. | 0 | 1. | 04. | 04. | Servicios en ciencias económicas y sociales | - | 0% |
| 5. | 2. | 3. | 0 | 1. | 04. | 06. | Otros servicios generales | - | 0% |
| 5. | 2. | 3. | 0 | 1. | 04. | 99. | Otros servicios de gestión y apoyo | - | 0% |
| 5. | 2. | 3. | 0 | 1. | 05. | | GASTOS DE VIAJE Y DE TRANSPORTE | - | 0% |
| 5. | 2. | 3. | 0 | 1. | 05. | 01. | Transporte dentro del país | - | 0% |
| 5. | 2. | 3. | 0 | 1. | 05. | 02. | Viáticos dentro del país. | - | 0% |
| 5. | 2. | 3. | 0 | 1. | 06. | | SEGUROS, REASEGUROS Y OTRAS OBLIGACIONES | 1 614 287,98 | 1% |
| 5. | 2. | 3. | 0 | 1. | 06. | 01. | Seguros | 1 614 287,98 | 1% |
| 5. | 2. | 3. | 0 | 1. | 06. | 01. | Seguro de vehículos | - | 0% |
| 5. | 2. | 3. | 0 | 1. | 06. | 02. | Seguro de incendio. | - | 0% |
| 5. | 2. | 3. | 0 | 1. | 06. | 03. | Seguro de responsabilidad civil. | - | 0% |
| 5. | 2. | 3. | 0 | 1. | 06. | 04. | Seguro de riesgo del trabajo | 1 614 287,98 | 1% |
| 5. | 2. | 3. | 0 | 1. | 06. | 05. | Seguro de maquinaria y equipo | - | 0% |
| 5. | 2. | 3. | 0 | 1. | 06. | 07. | Seguro dinero en transito | - | 0% |
| 5. | 2. | 3. | 0 | 1. | 06. | 08. | Seguro equipo electrónico | - | 0% |
| 5. | 2. | 3. | 0 | 1. | 06. | 09. | Seguro de equipo contratista | - | 0% |
| 5. | 2. | 3. | 0 | 1. | 07. | | CAPACITACIÓN Y PROTOCOLO | - | 0% |
| 5. | 2. | 3. | 0 | 1. | 07. | 01. | Actividades de capacitación. | - | 0% |
| 5. | 2. | 3. | 0 | 1. | 07. | 02. | Actividades protocolarias y sociales | - | 0% |
| 5. | 2. | 3. | 0 | 1. | 07. | 03. | Gastos de representación institucional | - | 0% |

MUNICIPALIDAD DE NARANJO

ACTA DE LA SESION EXTRAORDINARIA N° 22 DEL 19 DE SETIE MBRE DEL 2017.



MUNICIPALIDAD DE NARANJO
PRESUPUESTO INICIAL 2018

129

DETALLE DE EGRESOS
NIVEL DE APROBACIÓN INTERNO

2.Programa II. Servicios Comunes
3.Mantenimiento de Caminos y Calles

[MENU](#)

| CODIGO | | | | | | | DETALLE | ASIGNACION PRESUPUESTARIA | | |
|--------|----|----|---|----|-----|-----|--|----------------------------|-----|----|
| | | | | | | | | MONTO | % | |
| 5. | 2. | 3. | 0 | 1. | 08. | | MANTENIMIENTO Y REPARACIÓN | - | 0% | |
| 5. | 2. | 3. | 0 | 1. | 08. | 01. | Mantenimiento de Edificios y Locales | - | 0% | |
| 5. | 2. | 3. | 0 | 1. | 08. | 02. | Mantenimiento de vías de comunicación | - | 0% | |
| 5. | 2. | 3. | 0 | 1. | 08. | 03. | Mantenimiento de instalaciones y otras obras | - | 0% | |
| 5. | 2. | 3. | 0 | 1. | 08. | 04. | Mantenimiento y reparación de equipo para la producción | - | 0% | |
| 5. | 2. | 3. | 0 | 1. | 08. | 05. | Mantenimiento y reparación de equipo de transporte. | - | 0% | |
| 5. | 2. | 3. | 0 | 1. | 08. | 06. | Mantenimiento y reparación de equipo de comunicación. | - | 0% | |
| 5. | 2. | 3. | 0 | 1. | 08. | 07. | Mantenimiento y reparación de equipo y mobiliario de oficina. | - | 0% | |
| 5. | 2. | 3. | 0 | 1. | 08. | 08. | Mantenimiento y reparación de equipo de cómputo y sistemas de información. | - | 0% | |
| 5. | 2. | 3. | 0 | 1. | 08. | 99. | Mantenimiento y reparación de otros equipos | - | 0% | |
| 5. | 2. | 3. | 0 | 1. | 09. | | IMPUESTOS | - | 0% | |
| 5. | 2. | 3. | 0 | 1. | 09. | 99. | Otros impuestos | - | 0% | |
| 5. | 2. | 3. | 0 | 1. | 99. | | SERVICIOS DIVERSOS | - | 0% | |
| 5. | 2. | 3. | 0 | 1. | 99. | 02. | Intereses moratorios y multas | - | 0% | |
| 5. | 2. | 3. | 0 | 1. | 99. | 05. | Deducibles | - | 0% | |
| 5. | 2. | 3. | 0 | 2. | | | MATERIALES Y SUMINISTROS | 58 767 322,62 | 42% | |
| 5. | 2. | 3. | 0 | 2. | 01. | | PRODUCTOS QUÍMICOS Y CONEXOS. | - | 0% | |
| 5. | 2. | 3. | 0 | 2. | 01. | 01. | Combustibles y lubricantes. | - | 0% | |
| 5. | 2. | 3. | 0 | 2. | 01. | 02. | Productos farmacéuticos y medicinales | - | 0% | |
| 5. | 2. | 3. | 0 | 2. | 01. | 04. | Tintas, pinturas y diluyentes. | - | 0% | |
| 5. | 2. | 3. | 0 | 2. | 01. | 99. | Otros productos químicos. | - | 0% | |
| 5. | 2. | 3. | 0 | 2. | 02. | | ALIMENTOS Y PRODUCTOS AGROPECUARIOS | - | 0% | |
| 5. | 2. | 3. | 0 | 2. | 02. | 02. | Productos agroforestales | - | 0% | |
| 5. | 2. | 3. | 0 | 2. | 03. | | MATERIALES Y PRODUCTOS DE USO EN LA CONSTRUCCIÓN Y MANTENIMIENTO | 58 767 322,62 | 42% | |
| 5. | 2. | 3. | 0 | 2. | 03. | 01. | Materiales y productos metálicos | - | 0% | |
| 5. | 2. | 3. | 0 | 2. | 03. | 02. | Materiales y productos minerales y asfálticos | 58 767 322,62 | 42% | |
| 5. | 2. | 3. | 0 | 2. | 03. | 03. | Madera y sus derivados | - | 0% | |
| 5. | 2. | 3. | 0 | 2. | 03. | 04. | Materiales y productos eléctricos, telefónicos y de computo | - | 0% | |
| 5. | 2. | 3. | 0 | 2. | 03. | 05. | Materiales y productos de vidrio | - | 0% | |
| 5. | 2. | 3. | 0 | 2. | 03. | 06. | Materiales y productos de plástico | - | 0% | |
| 5. | 2. | 3. | 0 | 2. | 03. | 99. | Otros materiales y productos de uso en la construcción | - | 0% | |
| 5. | 2. | 3. | 0 | 2. | 04. | | HERRAMIENTAS, REPUESTOS Y ACCESORIOS | - | 0% | |
| 5. | 2. | 3. | 0 | 2. | 04. | 01. | Herramientas e instrumentos. | - | 0% | |
| 5. | 2. | 3. | 0 | 2. | 04. | 02. | Repuestos y accesorios. | - | 0% | |
| 5. | 2. | 3. | 0 | 2. | 99. | | ÚTILES, MATERIALES Y SUMINISTROS DIVERSOS. | - | 0% | |
| 5. | 2. | 3. | 0 | 2. | 99. | 01. | Útiles y materiales de oficina y computo. | - | 0% | |
| 5. | 2. | 3. | 0 | 2. | 99. | 02. | Útiles y materiales, hospitalarios y de investigación | - | 0% | |
| 5. | 2. | 3. | 0 | 2. | 99. | 03. | Productos de papel, cartón e impresos. | - | 0% | |
| 5. | 2. | 3. | 0 | 2. | 99. | 04. | Textiles y vestuarios. | - | 0% | |
| 5. | 2. | 3. | 0 | 2. | 99. | 05. | Útiles y materiales de limpieza. | - | 0% | |
| 5. | 2. | 3. | 0 | 2. | 99. | 06. | Útiles y materiales de resguardo y seguridad. | - | 0% | |
| 5. | 2. | 3. | 0 | 2. | 99. | 07. | Útiles y materiales de cocina y comedor. | - | 0% | |
| 5. | 2. | 3. | 0 | 2. | 99. | 99. | Otros útiles, materiales y suministros | - | 0% | |
| 5. | 2. | 3. | 0 | 3. | | | INTERESES Y COMISIONES | - | 0% | |
| 5. | 2. | 3. | 0 | 3. | 02. | | INTERESES SOBRE PRESTAMOS | - | 0% | |
| 5. | 2. | 3. | 0 | 3. | 02. | 03. | Intereses sobre prestamos de Instituciones Desconcentradas no Empresariales. | - | 0% | |
| 5. | 2. | 3. | 0 | 3. | 02. | 03. | 01. | Intereses sobre prestamos | - | 0% |
| 5. | 2. | 3. | 0 | 3. | 02. | 03. | 02. | Comisiones sobre prestamos | - | 0% |
| 5. | 2. | 3. | 0 | 5. | | | BIENES DURADEROS | - | 0% | |
| 5. | 2. | 3. | 0 | 5. | 01. | | MAQUINARIA, EQUIPO Y MOBILIARIO | - | 0% | |
| 5. | 2. | 3. | 0 | 5. | 01. | 01. | Maquinaria y equipo para la producción | - | 0% | |
| 5. | 2. | 3. | 0 | 5. | 01. | 02. | Equipo de transporte | - | 0% | |
| 5. | 2. | 3. | 0 | 5. | 01. | 03. | Equipo de comunicación | - | 0% | |
| 5. | 2. | 3. | 0 | 5. | 01. | 04. | Equipo y mobiliario de oficina. | - | 0% | |
| 5. | 2. | 3. | 0 | 5. | 01. | 05. | Equipo y programas de cómputo. | - | 0% | |
| 5. | 2. | 3. | 0 | 5. | 01. | 07. | Equipo y mobiliario educacional, deportivo y recreativo | - | 0% | |
| 5. | 2. | 3. | 0 | 5. | 01. | 99. | Maquinaria y equipo diverso. | - | 0% | |
| 5. | 2. | 3. | 0 | 5. | 02. | | CONSTRUCCIONES, ADICIONES Y MEJORAS | - | 0% | |
| 5. | 2. | 3. | 0 | 5. | 02. | 01. | Edificios | - | 0% | |
| 5. | 2. | 3. | 0 | 5. | 02. | 02. | Vías de comunicación | - | 0% | |
| 5. | 2. | 3. | 0 | 5. | 02. | 99. | Otras construcciones, adiciones y mejoras | - | 0% | |
| 5. | 2. | 3. | 0 | 5. | 03. | | BIENES PREEXISTENTES | - | 0% | |
| 5. | 2. | 3. | 0 | 5. | 03. | 01. | Terrenos | - | 0% | |
| 5. | 2. | 3. | 0 | 5. | 99. | | BIENES DURADEROS DIVERSOS | - | 0% | |
| 5. | 2. | 3. | 0 | 5. | 99. | 03. | Bienes intangibles | - | 0% | |
| 5. | 2. | 3. | 0 | 6. | | | TRANSFERENCIAS CORRIENTES | - | 0% | |
| 5. | 2. | 3. | 0 | 6. | 03. | | PRESTACIONES | - | 0% | |
| 5. | 2. | 3. | 0 | 6. | 03. | 01. | Prestaciones legales | - | 0% | |
| 5. | 2. | 3. | 0 | 6. | 06. | | OTRAS TRANSFERENCIAS CORRIENTES AL SECTOR PRIVADO | - | 0% | |
| 5. | 2. | 3. | 0 | 6. | 06. | 01. | Indemnizaciones | - | 0% | |

MUNICIPALIDAD DE NARANJO

ACTA DE LA SESION EXTRAORDINARIA N° 22 DEL 19 DE SETIE MBRE DEL 2017.

358



MUNICIPALIDAD DE NARANJO

PRESUPUESTO INICIAL 2018

DETALLE DE EGRESOS

NIVEL DE APROBACIÓN INTERNO

130

[MENU](#)

2.Programa II. Servicios Comunes

3.Mantenimiento de Caminos y Calles

| CODIGO | | | | | | | DETALLE | ASIGNACION PRESUPUESTARIA | | |
|--------|----|----|---|----|-----|-----|---|---------------------------|----|----|
| | | | | | | | | MONTO | % | |
| 5. | 2. | 3. | 0 | 6. | 06. | 02. | Reintegros o devoluciones | - | 0% | |
| 5. | 2. | 3. | 0 | 8. | | | AMORTIZACIONES | - | 0% | |
| 5. | 2. | 3. | 0 | 8. | 02. | | AMORTIZACIONES DE PRESTAMOS | - | 0% | |
| 5. | 2. | 3. | 0 | 8. | 02. | 03. | Amortización de prestamos de Instituciones Desconcentradas no Empresariales | - | 0% | |
| 5. | 2. | 3. | 0 | 8. | 02. | 03. | 01. | Amortización de prestamos | - | 0% |
| 5. | 2. | 3. | 0 | 9. | 02. | | CUENTAS ESPECIALES | - | 0% | |
| 5. | 2. | 3. | 0 | 9. | 02. | | SUMAS SIN ASIGNACIÓN PRESUPUESTARIA | - | 0% | |
| 5. | 2. | 3. | 0 | 9. | 02. | 01. | Sumas libres sin asignación presupuestaria. | - | 0% | |
| 5. | 2. | 3. | 0 | 9. | 02. | 02. | Sumas con destino especifico sin asignación presupuestaria | - | 0% | |

359

360

MUNICIPALIDAD DE NARANJO

ACTA DE LA SESION EXTRAORDINARIA N° 22 DEL 19 DE SETIE MBRE DEL 2017.



MUNICIPALIDAD DE NARANJO
PRESUPUESTO INICIAL 2018

131

DETALLE DE EGRESOS
NIVEL DE APROBACIÓN INTERNO

2.Programa II. Servicios Comunes

4.Cementerios

[MENU](#)

| CODIGO | | | | | | | DETALLE | ASIGNACION PRESUPUESTARIA | |
|----------------------------|----|----|----|----|-----|-----|--|---------------------------|------------|
| | | | | | | | | MONTO | % |
| TOTAL PRESUPUESTADO | | | | | | | 29 114 952,29 | 100% | |
| 5. | 2. | 4. | 0. | 0. | | | REMUNERACIONES | 18 964 965,19 | 65% |
| 5. | 2. | 4. | 0. | 0. | 01. | | REMUNERACIONES BÁSICAS | 12 434 808,95 | 43% |
| 5. | 2. | 4. | 0. | 0. | 01. | 01. | Sueldos para cargos fijos | 11 510 311,82 | 40% |
| 5. | 2. | 4. | 0. | 0. | 01. | 02. | Jornales | - | 0% |
| 5. | 2. | 4. | 0. | 0. | 01. | 03. | Servicios Especiales | - | 0% |
| 5. | 2. | 4. | 0. | 0. | 01. | 05. | Suplencias | 924 497,13 | 3% |
| 5. | 2. | 4. | 0. | 0. | 02. | | REMUNERACIONES EVENTUALES | 300 000,00 | 1% |
| 5. | 2. | 4. | 0. | 0. | 02. | 01. | Tiempo extraordinario | 300 000,00 | 1% |
| 5. | 2. | 4. | 0. | 0. | 02. | 02. | Recargo de funciones | - | 0% |
| 5. | 2. | 4. | 0. | 0. | 02. | 03. | Disponibilidad | - | 0% |
| 5. | 2. | 4. | 0. | 0. | 02. | 04. | Compensación de vacaciones | - | 0% |
| 5. | 2. | 4. | 0. | 0. | 03. | | INCENTIVOS SALÁRIALES | 3 338 452,81 | 11% |
| 5. | 2. | 4. | 0. | 0. | 03. | 01. | Retribución por años de servicio | 978 895,65 | 3% |
| 5. | 2. | 4. | 0. | 0. | 03. | 02. | Restricción al ejercicio liberal de la profesión | - | 0% |
| 5. | 2. | 4. | 0. | 0. | 03. | 03. | Decimotercer mes | 1 236 404,75 | 4% |
| 5. | 2. | 4. | 0. | 0. | 03. | 04. | Salario Escolar | 1 123 152,41 | 4% |
| 5. | 2. | 4. | 0. | 0. | 03. | 99. | Otros incentivos salariales | - | 0% |
| 5. | 2. | 4. | 0. | 0. | 04. | | CONTRIBUCIÓN PATRONAL AL DESARROLLO Y LA SEGURIDAD SOCIAL | 2 200 305,89 | 8% |
| 5. | 2. | 4. | 0. | 0. | 04. | 01. | Contribución Patronal al Seguro de Salud de la CCSS 14,33% | 2 126 121,61 | 7% |
| 5. | 2. | 4. | 0. | 0. | 04. | 05. | Contribución Patronal al Banco Popular y de Desarrollo Comunal 0,50% | 74 184,29 | 0% |
| 5. | 2. | 4. | 0. | 0. | 05. | | CONTRIBUCIÓN PATRONAL FONDO DE PENSIONES Y OTROS FONDOS DE CAP. | 691 397,54 | 2% |
| 5. | 2. | 4. | 0. | 0. | 05. | 01. | Contribución patronal al Seguro de Pensiones de la CCSS 0,16% | 23 738,97 | 0% |
| 5. | 2. | 4. | 0. | 0. | 05. | 02. | Aporte Patronal al Régimen Obligatorio de Pensiones Complementarias. 1,50% | 222 552,86 | 1% |
| 5. | 2. | 4. | 0. | 0. | 05. | 03. | Aporte Patronal al Fondo de Capitalización Laboral.3,00% | 445 105,71 | 2% |
| 5. | 2. | 4. | 0. | 1. | 01. | | SERVICIO ALQUILERES | 2 235 758,28 | 8% |
| 5. | 2. | 4. | 0. | 1. | 01. | 01. | Alquiler de edificios, locales y terrenos | - | 0% |
| 5. | 2. | 4. | 0. | 1. | 01. | 02. | Alquiler de maquinaria, equipo y mobiliario. | - | 0% |
| 5. | 2. | 4. | 0. | 1. | 01. | 03. | Alquiler de equipo de computo | - | 0% |
| 5. | 2. | 4. | 0. | 1. | 02. | | SERVICIOS BÁSICOS | 1 200 000,00 | 4% |
| 5. | 2. | 4. | 0. | 1. | 02. | 02. | Servicios de energía eléctrica | 1 000 000,00 | 3% |
| 5. | 2. | 4. | 0. | 1. | 02. | 03. | Servicio de correo. | - | 0% |
| 5. | 2. | 4. | 0. | 1. | 02. | 04. | Servicio de telecomunicaciones. | 200 000,00 | 1% |
| 5. | 2. | 4. | 0. | 1. | 02. | 99. | Otros servicios básicos. | - | 0% |
| 5. | 2. | 4. | 0. | 1. | 03. | | SERVICIOS COMERCIALES Y FINANCIEROS | 150 000,00 | 1% |
| 5. | 2. | 4. | 0. | 1. | 03. | 01. | Información | 50 000,00 | 0% |
| 5. | 2. | 4. | 0. | 1. | 03. | 02. | Publicidad y propaganda. | 50 000,00 | 0% |
| 5. | 2. | 4. | 0. | 1. | 03. | 03. | Impresión, encuadernación y otros. | 50 000,00 | 0% |
| 5. | 2. | 4. | 0. | 1. | 03. | 04. | Transporte de bienes | - | 0% |
| 5. | 2. | 4. | 0. | 1. | 03. | 06. | Comisiones y gastos por servicios financieros y comerciales. | - | 0% |
| 5. | 2. | 4. | 0. | 1. | 04. | | SERVICIOS DE GESTIÓN Y APOYO | 250 000,00 | 1% |
| 5. | 2. | 4. | 0. | 1. | 04. | 01. | Servicios médicos y de laboratorio. | - | 0% |
| 5. | 2. | 4. | 0. | 1. | 04. | 02. | Servicios jurídicos. | - | 0% |
| 5. | 2. | 4. | 0. | 1. | 04. | 02. | 01. Servicios jurídicos del Concejo Municipal | - | 0% |
| 5. | 2. | 4. | 0. | 1. | 04. | 02. | 02. Servicios jurídicos Administrativos | - | 0% |
| 5. | 2. | 4. | 0. | 1. | 04. | 03. | Servicios de ingeniería | - | 0% |
| 5. | 2. | 4. | 0. | 1. | 04. | 04. | Servicios en ciencias económicas y sociales | - | 0% |
| 5. | 2. | 4. | 0. | 1. | 04. | 06. | Otros servicios generales | 250 000,00 | 1% |
| 5. | 2. | 4. | 0. | 1. | 04. | 99. | Otros servicios de gestión y apoyo | - | 0% |
| 5. | 2. | 4. | 0. | 1. | 05. | | GASTOS DE VIAJE Y DE TRANSPORTE | - | 0% |
| 5. | 2. | 4. | 0. | 1. | 05. | 01. | Transporte dentro del país | - | 0% |
| 5. | 2. | 4. | 0. | 1. | 05. | 02. | Viáticos dentro del país. | - | 0% |
| 5. | 2. | 4. | 0. | 1. | 06. | | SEGUROS, REASEGUROS Y OTRAS OBLIGACIONES | 385 758,28 | 1% |
| 5. | 2. | 4. | 0. | 1. | 06. | 01. | Seguros | 385 758,28 | 1% |
| 5. | 2. | 4. | 0. | 1. | 06. | 01. | Seguro de vehículos | - | 0% |
| 5. | 2. | 4. | 0. | 1. | 06. | 02. | Seguro de incendio. | - | 0% |
| 5. | 2. | 4. | 0. | 1. | 06. | 03. | Seguro de responsabilidad civil. | - | 0% |
| 5. | 2. | 4. | 0. | 1. | 06. | 04. | Seguro de riesgo del trabajo | 385 758,28 | 1% |
| 5. | 2. | 4. | 0. | 1. | 06. | 05. | Seguro de maquinaria y equipo | - | 0% |
| 5. | 2. | 4. | 0. | 1. | 06. | 07. | Seguro dinero en transit | - | 0% |
| 5. | 2. | 4. | 0. | 1. | 06. | 08. | Seguro equipo electrónico | - | 0% |
| 5. | 2. | 4. | 0. | 1. | 06. | 09. | Seguro de equipo contratista | - | 0% |
| 5. | 2. | 4. | 0. | 1. | 07. | | CAPACITACIÓN Y PROTOCOLO | 150 000,00 | 1% |
| 5. | 2. | 4. | 0. | 1. | 07. | 01. | Actividades de capacitación. | - | 0% |
| 5. | 2. | 4. | 0. | 1. | 07. | 02. | Actividades protocolarias y sociales | 150 000,00 | 1% |
| 5. | 2. | 4. | 0. | 1. | 07. | 03. | Gastos de representación institucional | - | 0% |

MUNICIPALIDAD DE NARANJO

ACTA DE LA SESION EXTRAORDINARIA N° 22 DEL 19 DE SETIE MBRE DEL 2017.



MUNICIPALIDAD DE NARANJO
PRESUPUESTO INICIAL 2018

132

DETALLE DE EGRESOS
NIVEL DE APROBACIÓN INTERNO

2.Programa II. Servicios Comunales

4.Cementerios

[MENU](#)

| CODIGO | | | | | | DETALLE | ASIGNACION PRESUPUESTARIA | |
|--------|----|----|---|----|-------------|--|---------------------------|------------|
| | | | | | | | MONTO | % |
| 5. | 2. | 4. | 0 | 1. | 08. | MANTENIMIENTO Y REPARACIÓN | 100 000,00 | 0% |
| 5. | 2. | 4. | 0 | 1. | 08. 01. | Mantenimiento de Edificios y Locales | - | 0% |
| 5. | 2. | 4. | 0 | 1. | 08. 02. | Mantenimiento de vías de comunicación | - | 0% |
| 5. | 2. | 4. | 0 | 1. | 08. 03. | Mantenimiento de instalaciones y otras obras | - | 0% |
| 5. | 2. | 4. | 0 | 1. | 08. 04. | Mantenimiento y reparación de equipo para la producción | - | 0% |
| 5. | 2. | 4. | 0 | 1. | 08. 05. | Mantenimiento y reparación de equipo de transporte. | - | 0% |
| 5. | 2. | 4. | 0 | 1. | 08. 06. | Mantenimiento y reparación de equipo de comunicación. | - | 0% |
| 5. | 2. | 4. | 0 | 1. | 08. 07. | Mantenimiento y reparación de equipo y mobiliario de oficina. | - | 0% |
| 5. | 2. | 4. | 0 | 1. | 08. 08. | Mantenimiento y reparación de equipo de cómputo y sistemas de información. | - | 0% |
| 5. | 2. | 4. | 0 | 1. | 08. 99. | Mantenimiento y reparación de otros equipos | 100 000,00 | 0% |
| 5. | 2. | 4. | 0 | 1. | 09. | IMPUESTOS | - | 0% |
| 5. | 2. | 4. | 0 | 1. | 09. 99. | Otros impuestos | - | 0% |
| 5. | 2. | 4. | 0 | 1. | 99. | SERVICIOS DIVERSOS | - | 0% |
| 5. | 2. | 4. | 0 | 1. | 99. 02. | Intereses moratorios y multas | - | 0% |
| 5. | 2. | 4. | 0 | 1. | 99. 05. | Deducibles | - | 0% |
| 5. | 2. | 4. | 0 | 2. | | MATERIALES Y SUMINISTROS | 3 140 000,00 | 11% |
| 5. | 2. | 4. | 0 | 2. | 01. | PRODUCTOS QUÍMICOS Y CONEXOS. | 600 000,00 | 2% |
| 5. | 2. | 4. | 0 | 2. | 01. 01. | Combustibles y lubricantes. | 300 000,00 | 1% |
| 5. | 2. | 4. | 0 | 2. | 01. 02. | Productos farmacéuticos y medicinales | 50 000,00 | 0% |
| 5. | 2. | 4. | 0 | 2. | 01. 04. | Tintas, pinturas y diluyentes. | 50 000,00 | 0% |
| 5. | 2. | 4. | 0 | 2. | 01. 99. | Otros productos químicos. | 200 000,00 | 1% |
| 5. | 2. | 4. | 0 | 2. | 02. | ALIMENTOS Y PRODUCTOS AGROPECUARIOS | 400 000,00 | 1% |
| 5. | 2. | 4. | 0 | 2. | 02. 02. | Productos agroforestales | 400 000,00 | 1% |
| 5. | 2. | 4. | 0 | 2. | 03. | MATERIALES Y PRODUCTOS DE USO EN LA CONSTRUCCIÓN Y MANTENIMIENTO | 920 000,00 | 3% |
| 5. | 2. | 4. | 0 | 2. | 03. 01. | Materiales y productos metálicos | 300 000,00 | 1% |
| 5. | 2. | 4. | 0 | 2. | 03. 02. | Materiales y productos minerales y asfálticos | 250 000,00 | 1% |
| 5. | 2. | 4. | 0 | 2. | 03. 03. | Madera y sus derivados | - | 0% |
| 5. | 2. | 4. | 0 | 2. | 03. 04. | Materiales y productos eléctricos, telefónicos y de computo | 150 000,00 | 1% |
| 5. | 2. | 4. | 0 | 2. | 03. 05. | Materiales y productos de vidrio | - | 0% |
| 5. | 2. | 4. | 0 | 2. | 03. 06. | Materiales y productos de plástico | 150 000,00 | 1% |
| 5. | 2. | 4. | 0 | 2. | 03. 99. | Otros materiales y productos de uso en la construcción | 70 000,00 | 0% |
| 5. | 2. | 4. | 0 | 2. | 04. | HERRAMIENTAS, REPUESTOS Y ACCESORIOS | 550 000,00 | 2% |
| 5. | 2. | 4. | 0 | 2. | 04. 01. | Herramientas e instrumentos. | 500 000,00 | 2% |
| 5. | 2. | 4. | 0 | 2. | 04. 02. | Repuestos y accesorios. | 50 000,00 | 0% |
| 5. | 2. | 4. | 0 | 2. | 99. | ÚTILES, MATERIALES Y SUMINISTROS DIVERSOS. | 670 000,00 | 2% |
| 5. | 2. | 4. | 0 | 2. | 99. 01. | Útiles y materiales de oficina y computo. | 50 000,00 | 0% |
| 5. | 2. | 4. | 0 | 2. | 99. 02. | Útiles y materiales, hospitalarios y de investigación | - | 0% |
| 5. | 2. | 4. | 0 | 2. | 99. 03. | Productos de papel, cartón e impresos. | 70 000,00 | 0% |
| 5. | 2. | 4. | 0 | 2. | 99. 04. | Textiles y vestuarios. | 250 000,00 | 1% |
| 5. | 2. | 4. | 0 | 2. | 99. 05. | Útiles y materiales de limpieza. | 150 000,00 | 1% |
| 5. | 2. | 4. | 0 | 2. | 99. 06. | Útiles y materiales de resguardo y seguridad. | 150 000,00 | 1% |
| 5. | 2. | 4. | 0 | 2. | 99. 07. | Útiles y materiales de cocina y comedor. | - | 0% |
| 5. | 2. | 4. | 0 | 2. | 99. 99. | Otros útiles, materiales y suministros | - | 0% |
| 5. | 2. | 4. | 0 | 3. | - | INTERESES Y COMISIONES | - | 0% |
| 5. | 2. | 4. | 0 | 3. | 02. | INTERESES SOBRE PRESTAMOS | - | 0% |
| 5. | 2. | 4. | 0 | 3. | 02. 03. | Intereses sobre prestamos de Instituciones Desconcentradas no Empresariales. | - | 0% |
| 5. | 2. | 4. | 0 | 3. | 02. 03. 01. | Intereses sobre prestamos | - | 0% |
| 5. | 2. | 4. | 0 | 3. | 02. 03. 02. | Comisiones sobre prestamos | - | 0% |
| 5. | 2. | 4. | 0 | 5. | | BIENES DURADEROS | 4 724 228,82 | 16% |
| 5. | 2. | 4. | 0 | 5. | 01. | MAQUINARIA, EQUIPO Y MOBILIARIO | - | 0% |
| 5. | 2. | 4. | 0 | 5. | 01. 01. | Maquinaria y equipo para la producción | - | 0% |
| 5. | 2. | 4. | 0 | 5. | 01. 02. | Equipo de transporte | - | 0% |
| 5. | 2. | 4. | 0 | 5. | 01. 03. | Equipo de comunicación | - | 0% |
| 5. | 2. | 4. | 0 | 5. | 01. 04. | Equipo y mobiliario de oficina. | - | 0% |
| 5. | 2. | 4. | 0 | 5. | 01. 05. | Equipo y programas de cómputo. | - | 0% |
| 5. | 2. | 4. | 0 | 5. | 01. 07. | Equipo y mobiliario educacional, deportivo y recreativo | - | 0% |
| 5. | 2. | 4. | 0 | 5. | 01. 99. | Maquinaria y equipo diverso. | - | 0% |
| 5. | 2. | 4. | 0 | 5. | 02. | CONSTRUCCIONES, ADICIONES Y MEJORAS | 4 724 228,82 | 16% |
| 5. | 2. | 4. | 0 | 5. | 02. 01. | Edificios | - | 0% |
| 5. | 2. | 4. | 0 | 5. | 02. 02. | Vías de comunicación | - | 0% |
| 5. | 2. | 4. | 0 | 5. | 02. 99. | Otras construcciones, adiciones y mejoras | 4 724 228,82 | 16% |
| 5. | 2. | 4. | 0 | 5. | 03. | BIENES PREEXISTENTES | - | 0% |
| 5. | 2. | 4. | 0 | 5. | 03. 01. | Terrenos | - | 0% |
| 5. | 2. | 4. | 0 | 5. | 99. | BIENES DURADEROS DIVERSOS | - | 0% |
| 5. | 2. | 4. | 0 | 5. | 99. 03. | Bienes intangibles | - | 0% |
| 5. | 2. | 4. | 0 | 6. | | TRANSFERENCIAS CORRIENTES | 50 000,00 | 0% |
| 5. | 2. | 4. | 0 | 6. | 03. | PRESTACIONES | - | 0% |
| 5. | 2. | 4. | 0 | 6. | 03. 01. | Prestaciones legales | - | 0% |
| 5. | 2. | 4. | 0 | 6. | 06. | OTRAS TRANSFERENCIAS CORRIENTES AL SECTOR PRIVADO | 50 000,00 | 0% |
| 5. | 2. | 4. | 0 | 6. | 06. 01. | Indemnizaciones | - | 0% |

MUNICIPALIDAD DE NARANJO

ACTA DE LA SESION EXTRAORDINARIA N° 22 DEL 19 DE SETIE MBRE DEL 2017.

363



MUNICIPALIDAD DE NARANJO
PRESUPUESTO INICIAL 2018

133

DETALLE DE EGRESOS
NIVEL DE APROBACIÓN INTERNO

2.Programa II. Servicios Comunes

4.Cementerios

[MENU](#)

| CODIGO | | | | | | | DETALLE | ASIGNACION PRESUPUESTARIA | |
|--------|----|----|---|----|-----|-----|---|---------------------------|----|
| | | | | | | | | MONTO | % |
| 5. | 2. | 4. | 0 | 6. | 06. | 02. | Reintegros o devoluciones | 50 000,00 | 0% |
| 5. | 2. | 4. | 0 | 8. | | | AMORTIZACIONES | - | 0% |
| 5. | 2. | 4. | 0 | 8. | 02. | | AMORTIZACIONES DE PRESTAMOS | - | 0% |
| 5. | 2. | 4. | 0 | 8. | 02. | 03. | Amortización de prestamos de Instituciones Desconcentradas no Empresariales | - | 0% |
| 5. | 2. | 4. | 0 | 8. | 02. | 03. | 01. Amortización de prestamos | - | 0% |
| 5. | 2. | 4. | 0 | 9. | 02. | | CUENTAS ESPECIALES | - | 0% |
| 5. | 2. | 4. | 0 | 9. | 02. | | SUMAS SIN ASIGNACIÓN PRESUPUESTARIA | - | 0% |
| 5. | 2. | 4. | 0 | 9. | 02. | 01. | Sumas libres sin asignación presupuestaria. | - | 0% |
| 5. | 2. | 4. | 0 | 9. | 02. | 02. | Sumas con destino específico sin asignación presupuestaria | - | 0% |

364

365

MUNICIPALIDAD DE NARANJO

ACTA DE LA SESION EXTRAORDINARIA N° 22 DEL 19 DE SETIE MBRE DEL 2017.



MUNICIPALIDAD DE NARANJO
PRESUPUESTO INICIAL 2018

134

DETALLE DE EGRESOS
NIVEL DE APROBACIÓN INTERNO

2.Programa II. Servicios Comunales

5.Mantenimiento de Parques y Obras de Ornato

[MENU](#)

| CODIGO | | | | | | | DETALLE | ASIGNACION PRESUPUESTARIA | |
|----------------------------|----|----|----|----|-----|-----|--|---------------------------|-------------|
| | | | | | | | | MONTO | % |
| TOTAL PRESUPUESTADO | | | | | | | | 55 908 171,32 | 100% |
| REMUNERACIONES | | | | | | | | 20 648 529,29 | 37% |
| 5. | 2. | 5. | 0. | 0. | 01. | | REMUNERACIONES BÁSICAS | 14 796 704,60 | 26% |
| 5. | 2. | 5. | 0. | 0. | 01. | 01. | Sueldos para cargos fijos | 14 796 704,60 | 26% |
| 5. | 2. | 5. | 0. | 0. | 01. | 02. | Jornales | - | 0% |
| 5. | 2. | 5. | 0. | 0. | 01. | 03. | Servicios Especiales | - | 0% |
| 5. | 2. | 5. | 0. | 0. | 01. | 05. | Suplencias | - | 0% |
| 5. | 2. | 5. | 0. | 0. | 02. | | REMUNERACIONES EVENTUALES | - | 0% |
| 5. | 2. | 5. | 0. | 0. | 02. | 01. | Tiempo extraordinario | - | 0% |
| 5. | 2. | 5. | 0. | 0. | 02. | 02. | Recargo de funciones | - | 0% |
| 5. | 2. | 5. | 0. | 0. | 02. | 03. | Disponibilidad | - | 0% |
| 5. | 2. | 5. | 0. | 0. | 02. | 04. | Compensación de vacaciones | - | 0% |
| 5. | 2. | 5. | 0. | 0. | 03. | | INCENTIVOS SALÁRIALES | 2 703 418,02 | 5% |
| 5. | 2. | 5. | 0. | 0. | 03. | 01. | Retribución por años de servicio | 134 397,48 | 0% |
| 5. | 2. | 5. | 0. | 0. | 03. | 02. | Restricción al ejercicio liberal de la profesión | - | 0% |
| 5. | 2. | 5. | 0. | 0. | 03. | 03. | Decimotercer mes | 1 346 163,28 | 2% |
| 5. | 2. | 5. | 0. | 0. | 03. | 04. | Salario Escolar | 1 222 857,26 | 2% |
| 5. | 2. | 5. | 0. | 0. | 03. | 99. | Otros incentivos salariales | - | 0% |
| 5. | 2. | 5. | 0. | 0. | 04. | | CONTRIBUCIÓN PATRONAL AL DESARROLLO Y LA SEGURIDAD SOCIAL | 2 395 632,17 | 4% |
| 5. | 2. | 5. | 0. | 0. | 04. | 01. | Contribución Patronal al Seguro de Salud de la CCSS 14,33% | 2 314 862,37 | 4% |
| 5. | 2. | 5. | 0. | 0. | 04. | 05. | Contribución Patronal al Banco Popular y de Desarrollo Comunal 0,50% | 80 769,80 | 0% |
| 5. | 2. | 5. | 0. | 0. | 05. | | CONTRIBUCIÓN PATRONAL FONDO DE PENSIONES Y OTROS FONDOS DE CAP. | 752 774,51 | 1% |
| 5. | 2. | 5. | 0. | 0. | 05. | 01. | Contribución patronal al Seguro de Pensiones de la CCSS 0,16% | 25 846,33 | 0% |
| 5. | 2. | 5. | 0. | 0. | 05. | 02. | Aporte Patronal al Régimen Obligatorio de Pensiones Complementarias. 1,50% | 242 309,39 | 0% |
| 5. | 2. | 5. | 0. | 0. | 05. | 03. | Aporte Patronal al Fondo de Capitalización Laboral.3,00% | 484 618,78 | 1% |
| 5. | 2. | 5. | 0. | 1. | 01. | | SERVICIO ALQUILERES | - | 0% |
| 5. | 2. | 5. | 0. | 1. | 01. | 01. | Alquiler de edificios, locales y terrenos | - | 0% |
| 5. | 2. | 5. | 0. | 1. | 01. | 02. | Alquiler de maquinaria, equipo y mobiliario. | - | 0% |
| 5. | 2. | 5. | 0. | 1. | 01. | 03. | Alquiler de equipo de computo | - | 0% |
| 5. | 2. | 5. | 0. | 1. | 02. | | SERVICIOS BÁSICOS | 800 000,00 | 1% |
| 5. | 2. | 5. | 0. | 1. | 02. | 02. | Servicios de energía eléctrica | 800 000,00 | 1% |
| 5. | 2. | 5. | 0. | 1. | 02. | 03. | Servicio de correo. | - | 0% |
| 5. | 2. | 5. | 0. | 1. | 02. | 04. | Servicio de telecomunicaciones. | - | 0% |
| 5. | 2. | 5. | 0. | 1. | 02. | 99. | Otros servicios básicos. | - | 0% |
| 5. | 2. | 5. | 0. | 1. | 03. | | SERVICIOS COMERCIALES Y FINANCIEROS | 60 000,00 | 0% |
| 5. | 2. | 5. | 0. | 1. | 03. | 01. | Información | - | 0% |
| 5. | 2. | 5. | 0. | 1. | 03. | 02. | Publicidad y propaganda. | - | 0% |
| 5. | 2. | 5. | 0. | 1. | 03. | 03. | Impresión, encuadernación y otros. | - | 0% |
| 5. | 2. | 5. | 0. | 1. | 03. | 04. | Transporte de bienes | - | 0% |
| 5. | 2. | 5. | 0. | 1. | 03. | 06. | Comisiones y gastos por servicios financieros y comerciales. | 60 000,00 | 0% |
| 5. | 2. | 5. | 0. | 1. | 04. | | SERVICIOS DE GESTIÓN Y APOYO | - | 0% |
| 5. | 2. | 5. | 0. | 1. | 04. | 01. | Servicios médicos y de laboratorio. | - | 0% |
| 5. | 2. | 5. | 0. | 1. | 04. | 02. | Servicios jurídicos. | - | 0% |
| 5. | 2. | 5. | 0. | 1. | 04. | 02. | Servicios jurídicos del Concejo Municipal | - | 0% |
| 5. | 2. | 5. | 0. | 1. | 04. | 02. | Servicios jurídicos Administrativos | - | 0% |
| 5. | 2. | 5. | 0. | 1. | 04. | 03. | Servicios de ingeniería | - | 0% |
| 5. | 2. | 5. | 0. | 1. | 04. | 04. | Servicios en ciencias económicas y sociales | - | 0% |
| 5. | 2. | 5. | 0. | 1. | 04. | 06. | Otros servicios generales | - | 0% |
| 5. | 2. | 5. | 0. | 1. | 04. | 99. | Otros servicios de gestión y apoyo | - | 0% |
| 5. | 2. | 5. | 0. | 1. | 05. | | GASTOS DE VIAJE Y DE TRANSPORTE | - | 0% |
| 5. | 2. | 5. | 0. | 1. | 05. | 01. | Transporte dentro del país | - | 0% |
| 5. | 2. | 5. | 0. | 1. | 05. | 02. | Viáticos dentro del país. | - | 0% |
| 5. | 2. | 5. | 0. | 1. | 06. | | SEGUROS, REASEGUROS Y OTRAS OBLIGACIONES | 420 002,94 | 1% |
| 5. | 2. | 5. | 0. | 1. | 06. | 01. | Seguros | 420 002,94 | 1% |
| 5. | 2. | 5. | 0. | 1. | 06. | 01. | Seguro de vehículos | - | 0% |
| 5. | 2. | 5. | 0. | 1. | 06. | 02. | Seguro de incendio. | - | 0% |
| 5. | 2. | 5. | 0. | 1. | 06. | 03. | Seguro de responsabilidad civil. | - | 0% |
| 5. | 2. | 5. | 0. | 1. | 06. | 04. | Seguro de riesgo del trabajo | 420 002,94 | 1% |
| 5. | 2. | 5. | 0. | 1. | 06. | 05. | Seguro de maquinaria y equipo | - | 0% |
| 5. | 2. | 5. | 0. | 1. | 06. | 07. | Seguro dinero en transito | - | 0% |
| 5. | 2. | 5. | 0. | 1. | 06. | 08. | Seguro equipo electrónico | - | 0% |
| 5. | 2. | 5. | 0. | 1. | 06. | 09. | Seguro de equipo contratista | - | 0% |
| 5. | 2. | 5. | 0. | 1. | 07. | | CAPACITACIÓN Y PROTOCOLO | - | 0% |
| 5. | 2. | 5. | 0. | 1. | 07. | 01. | Actividades de capacitación. | - | 0% |
| 5. | 2. | 5. | 0. | 1. | 07. | 02. | Actividades protocolarias y sociales | - | 0% |
| 5. | 2. | 5. | 0. | 1. | 07. | 03. | Gastos de representación institucional | - | 0% |

MUNICIPALIDAD DE NARANJO

ACTA DE LA SESION EXTRAORDINARIA N° 22 DEL 19 DE SETIE MBRE DEL 2017.



MUNICIPALIDAD DE NARANJO
PRESUPUESTO INICIAL 2018

135

DETALLE DE EGRESOS

NIVEL DE APROBACIÓN INTERNO

2.Programa II. Servicios Comunales

5.Mantenimiento de Parques y Obras de Ornato

[MENU](#)

| CODIGO | | | | | | DETALLE | ASIGNACION PRESUPUESTARIA | |
|--------|----|----|---|----|-------------|--|---------------------------|------------|
| | | | | | | | MONTO | % |
| 5. | 2. | 5. | 0 | 1. | 08. | MANTENIMIENTO Y REPARACIÓN | 200 000,00 | 0% |
| 5. | 2. | 5. | 0 | 1. | 08. 01. | Mantenimiento de Edificios y Locales | - | 0% |
| 5. | 2. | 5. | 0 | 1. | 08. 02. | Mantenimiento de vías de comunicación | - | 0% |
| 5. | 2. | 5. | 0 | 1. | 08. 03. | Mantenimiento de instalaciones y otras obras | - | 0% |
| 5. | 2. | 5. | 0 | 1. | 08. 04. | Mantenimiento y reparación de equipo para la producción | - | 0% |
| 5. | 2. | 5. | 0 | 1. | 08. 05. | Mantenimiento y reparación de equipo de transporte. | - | 0% |
| 5. | 2. | 5. | 0 | 1. | 08. 06. | Mantenimiento y reparación de equipo de comunicación. | - | 0% |
| 5. | 2. | 5. | 0 | 1. | 08. 07. | Mantenimiento y reparación de equipo y mobiliario de oficina. | - | 0% |
| 5. | 2. | 5. | 0 | 1. | 08. 08. | Mantenimiento y reparación de equipo de cómputo y sistemas de información. | - | 0% |
| 5. | 2. | 5. | 0 | 1. | 08. 99. | Mantenimiento y reparación de otros equipos | 200 000,00 | 0% |
| 5. | 2. | 5. | 0 | 1. | 09. | IMPUESTOS | - | 0% |
| 5. | 2. | 5. | 0 | 1. | 09. 99. | Otros impuestos | - | 0% |
| 5. | 2. | 5. | 0 | 1. | 99. | SERVICIOS DIVERSOS | - | 0% |
| 5. | 2. | 5. | 0 | 1. | 99. 02. | Intereses moratorios y multas | - | 0% |
| 5. | 2. | 5. | 0 | 1. | 99. 05. | Deducibles | - | 0% |
| 5. | 2. | 5. | 0 | 2. | | MATERIALES Y SUMINISTROS | 3 475 000,00 | 6% |
| 5. | 2. | 5. | 0 | 2. | 01. | PRODUCTOS QUÍMICOS Y CONEXOS. | 1 650 000,00 | 3% |
| 5. | 2. | 5. | 0 | 2. | 01. 01. | Combustibles y lubricantes. | 650 000,00 | 1% |
| 5. | 2. | 5. | 0 | 2. | 01. 02. | Productos farmacéuticos y medicinales | - | 0% |
| 5. | 2. | 5. | 0 | 2. | 01. 04. | Tintas, pinturas y diluyentes. | 800 000,00 | 1% |
| 5. | 2. | 5. | 0 | 2. | 01. 99. | Otros productos químicos. | 200 000,00 | 0% |
| 5. | 2. | 5. | 0 | 2. | 02. | ALIMENTOS Y PRODUCTOS AGROPECUARIOS | 250 000,00 | 0% |
| 5. | 2. | 5. | 0 | 2. | 02. 02. | Productos agroforestales | 250 000,00 | 0% |
| 5. | 2. | 5. | 0 | 2. | 03. | MATERIALES Y PRODUCTOS DE USO EN LA CONSTRUCCIÓN Y MANTENIMIENTO | 1 075 000,00 | 2% |
| 5. | 2. | 5. | 0 | 2. | 03. 01. | Materiales y productos metálicos | - | 0% |
| 5. | 2. | 5. | 0 | 2. | 03. 02. | Materiales y productos minerales y asfálticos | 175 000,00 | 0% |
| 5. | 2. | 5. | 0 | 2. | 03. 03. | Madera y sus derivados | 100 000,00 | 0% |
| 5. | 2. | 5. | 0 | 2. | 03. 04. | Materiales y productos eléctricos, telefónicos y de computo | 800 000,00 | 1% |
| 5. | 2. | 5. | 0 | 2. | 03. 05. | Materiales y productos de vidrio | - | 0% |
| 5. | 2. | 5. | 0 | 2. | 03. 06. | Materiales y productos de plástico | - | 0% |
| 5. | 2. | 5. | 0 | 2. | 03. 99. | Otros materiales y productos de uso en la construcción | - | 0% |
| 5. | 2. | 5. | 0 | 2. | 04. | HERRAMIENTAS, REPUESTOS Y ACCESORIOS | 100 000,00 | 0% |
| 5. | 2. | 5. | 0 | 2. | 04. 01. | Herramientas e instrumentos. | 100 000,00 | 0% |
| 5. | 2. | 5. | 0 | 2. | 04. 02. | Repuestos y accesorios. | - | 0% |
| 5. | 2. | 5. | 0 | 2. | 99. | ÚTILES, MATERIALES Y SUMINISTROS DIVERSOS. | 400 000,00 | 1% |
| 5. | 2. | 5. | 0 | 2. | 99. 01. | Útiles y materiales de oficina y computo. | - | 0% |
| 5. | 2. | 5. | 0 | 2. | 99. 02. | Útiles y materiales, hospitalarios y de investigación | - | 0% |
| 5. | 2. | 5. | 0 | 2. | 99. 03. | Productos de papel, cartón e impresos. | - | 0% |
| 5. | 2. | 5. | 0 | 2. | 99. 04. | Textiles y vestuarios. | - | 0% |
| 5. | 2. | 5. | 0 | 2. | 99. 05. | Útiles y materiales de limpieza. | 300 000,00 | 1% |
| 5. | 2. | 5. | 0 | 2. | 99. 06. | Útiles y materiales de resguardo y seguridad. | 100 000,00 | 0% |
| 5. | 2. | 5. | 0 | 2. | 99. 07. | Útiles y materiales de cocina y comedor. | - | 0% |
| 5. | 2. | 5. | 0 | 2. | 99. 99. | Otros útiles, materiales y suministros | - | 0% |
| 5. | 2. | 5. | 0 | 3. | - | INTERESES Y COMISIONES | 30 154 639,08 | 54% |
| 5. | 2. | 5. | 0 | 3. | 02. | INTERESES SOBRE PRESTAMOS | 30 154 639,08 | 54% |
| 5. | 2. | 5. | 0 | 3. | 02. 03. | Intereses sobre prestamos de Instituciones Desconcentradas no Empresariales. | 30 154 639,08 | 54% |
| 5. | 2. | 5. | 0 | 3. | 02. 03. 01. | Intereses sobre prestamos | 30 154 639,08 | 54% |
| 5. | 2. | 5. | 0 | 3. | 02. 03. 02. | Comisiones sobre prestamos | - | 0% |
| 5. | 2. | 5. | 0 | 5. | | BIENES DURADEROS | - | 0% |
| 5. | 2. | 5. | 0 | 5. | 01. | MAQUINARIA, EQUIPO Y MOBILIARIO | - | 0% |
| 5. | 2. | 5. | 0 | 5. | 01. 01. | Maquinaria y equipo para la producción | - | 0% |
| 5. | 2. | 5. | 0 | 5. | 01. 02. | Equipo de transporte | - | 0% |
| 5. | 2. | 5. | 0 | 5. | 01. 03. | Equipo de comunicación | - | 0% |
| 5. | 2. | 5. | 0 | 5. | 01. 04. | Equipo y mobiliario de oficina. | - | 0% |
| 5. | 2. | 5. | 0 | 5. | 01. 05. | Equipo y programas de cómputo. | - | 0% |
| 5. | 2. | 5. | 0 | 5. | 01. 07. | Equipo y mobiliario educacional, deportivo y recreativo | - | 0% |
| 5. | 2. | 5. | 0 | 5. | 01. 99. | Maquinaria y equipo diverso. | - | 0% |
| 5. | 2. | 5. | 0 | 5. | 02. | CONSTRUCCIONES, ADICIONES Y MEJORAS | - | 0% |
| 5. | 2. | 5. | 0 | 5. | 02. 01. | Edificios | - | 0% |
| 5. | 2. | 5. | 0 | 5. | 02. 02. | Vías de comunicación | - | 0% |
| 5. | 2. | 5. | 0 | 5. | 02. 99. | Otras construcciones, adiciones y mejoras | - | 0% |
| 5. | 2. | 5. | 0 | 5. | 03. | BIENES PREEXISTENTES | - | 0% |
| 5. | 2. | 5. | 0 | 5. | 03. 01. | Terrenos | - | 0% |
| 5. | 2. | 5. | 0 | 5. | 99. | BIENES DURADEROS DIVERSOS | - | 0% |
| 5. | 2. | 5. | 0 | 5. | 99. 03. | Bienes intangibles | - | 0% |
| 5. | 2. | 5. | 0 | 6. | | TRANSFERENCIAS CORRIENTES | 150 000,00 | 0% |
| 5. | 2. | 5. | 0 | 6. | 03. | PRESTACIONES | - | 0% |
| 5. | 2. | 5. | 0 | 6. | 03. 01. | Prestaciones legales | - | 0% |
| 5. | 2. | 5. | 0 | 6. | 06. | OTRAS TRANSFERENCIAS CORRIENTES AL SECTOR PRIVADO | 150 000,00 | 0% |
| 5. | 2. | 5. | 0 | 6. | 06. 01. | Indemnizaciones | - | 0% |

MUNICIPALIDAD DE NARANJO

ACTA DE LA SESION EXTRAORDINARIA N° 22 DEL 19 DE SETIE MBRE DEL 2017.

368



MUNICIPALIDAD DE NARANJO

136

PRESUPUESTO INICIAL 2018

DETALLE DE EGRESOS
NIVEL DE APROBACIÓN INTERNO

2.Programa II. Servicios Comunes

[MENU](#)

5.Mantenimiento de Parques y Obras de Ornato

| CODIGO | | | | | | | DETALLE | ASIGNACION PRESUPUESTARIA | |
|--------|----|----|---|----|-----|-----|---|---------------------------|----|
| | | | | | | | | MONTO | % |
| 5. | 2. | 5. | 0 | 6. | 06. | 02. | Reintegros o devoluciones | 150 000,00 | 0% |
| 5. | 2. | 5. | 0 | 8. | | | AMORTIZACIONES | - | 0% |
| 5. | 2. | 5. | 0 | 8. | 02. | | AMORTIZACIONES DE PRESTAMOS | - | 0% |
| 5. | 2. | 5. | 0 | 8. | 02. | 03. | Amortización de prestamos de Instituciones Desconcentradas no Empresariales | - | 0% |
| 5. | 2. | 5. | 0 | 8. | 02. | 03. | 01. Amortización de prestamos | - | 0% |
| 5. | 2. | 5. | 0 | 9. | 02. | | CUENTAS ESPECIALES | - | 0% |
| 5. | 2. | 5. | 0 | 9. | 02. | | SUMAS SIN ASIGNACIÓN PRESUPUESTARIA | - | 0% |
| 5. | 2. | 5. | 0 | 9. | 02. | 01. | Sumas libres sin asignación presupuestaria. | - | 0% |
| 5. | 2. | 5. | 0 | 9. | 02. | 02. | Sumas con destino especifico sin asignación presupuestaria | - | 0% |

369

370

MUNICIPALIDAD DE NARANJO

ACTA DE LA SESION EXTRAORDINARIA N° 22 DEL 19 DE SETIE MBRE DEL 2017.



MUNICIPALIDAD DE NARANJO
PRESUPUESTO INICIAL 2018

137

DETALLE DE EGRESOS
NIVEL DE APROBACIÓN INTERNO

2.Programa II. Servicios Comunales
6.Acueducto

[MENU](#)

| CODIGO | | | | | | | DETALLE | ASIGNACION PRESUPUESTARIA | |
|----------------------------|----|----|----|----|-----|-----|--|---------------------------|------------|
| | | | | | | | | MONTO | % |
| TOTAL PRESUPUESTADO | | | | | | | 512 932 328,19 | 100% | |
| 5. | 2. | 6. | 0. | 0. | | | REMUNERACIONES | 106 343 346,60 | 21% |
| 5. | 2. | 6. | 0. | 0. | 01. | | REMUNERACIONES BÁSICAS | 53 674 000,04 | 10% |
| 5. | 2. | 6. | 0. | 0. | 01. | 01. | Sueldos para cargos fijos | 53 674 000,04 | 10% |
| 5. | 2. | 6. | 0. | 0. | 01. | 02. | Jornales | - | 0% |
| 5. | 2. | 6. | 0. | 0. | 01. | 03. | Servicios Especiales | - | 0% |
| 5. | 2. | 6. | 0. | 0. | 01. | 05. | Suplencias | - | 0% |
| 5. | 2. | 6. | 0. | 0. | 02. | | REMUNERACIONES EVENTUALES | 5 876 632,17 | 1% |
| 5. | 2. | 6. | 0. | 0. | 02. | 01. | Tiempo extraordinario | 4 000 000,00 | 1% |
| 5. | 2. | 6. | 0. | 0. | 02. | 02. | Recargo de funciones | - | 0% |
| 5. | 2. | 6. | 0. | 0. | 02. | 03. | Disponibilidad | 1 876 632,17 | 0% |
| 5. | 2. | 6. | 0. | 0. | 02. | 04. | Compensación de vacaciones | - | 0% |
| 5. | 2. | 6. | 0. | 0. | 03. | | INCENTIVOS SALÁRIALES | 30 577 898,43 | 6% |
| 5. | 2. | 6. | 0. | 0. | 03. | 01. | Retribución por años de servicio | 11 527 977,91 | 2% |
| 5. | 2. | 6. | 0. | 0. | 03. | 02. | Restricción al ejercicio liberal de la profesión | - | 0% |
| 5. | 2. | 6. | 0. | 0. | 03. | 03. | Decimotercer mes | 6 932 963,90 | 1% |
| 5. | 2. | 6. | 0. | 0. | 03. | 04. | Salario Escolar | 6 297 917,48 | 1% |
| 5. | 2. | 6. | 0. | 0. | 03. | 99. | Otros incentivos salariales | 5 819 039,15 | 1% |
| 5. | 2. | 6. | 0. | 0. | 04. | | CONTRIBUCIÓN PATRONAL AL DESARROLLO Y LA SEGURIDAD SOCIAL | 12 337 902,55 | 2% |
| 5. | 2. | 6. | 0. | 0. | 04. | 01. | Contribución Patronal al Seguro de Salud de la CCSS 14,33% | 11 921 924,71 | 2% |
| 5. | 2. | 6. | 0. | 0. | 04. | 05. | Contribución Patronal al Banco Popular y de Desarrollo Comunal 0,50% | 415 977,83 | 0% |
| 5. | 2. | 6. | 0. | 0. | 05. | | CONTRIBUCIÓN PATRONAL FONDO DE PENSIONES Y OTROS FONDOS DE CAP. | 3 876 913,41 | 1% |
| 5. | 2. | 6. | 0. | 0. | 05. | 01. | Contribución patronal al Seguro de Pensiones de la CCSS 0,16% | 133 112,91 | 0% |
| 5. | 2. | 6. | 0. | 0. | 05. | 02. | Aporte Patronal al Régimen Obligatorio de Pensiones Complementarias. 1,50% | 1 247 933,50 | 0% |
| 5. | 2. | 6. | 0. | 0. | 05. | 03. | Aporte Patronal al Fondo de Capitalización Laboral.3,00% | 2 495 867,00 | 0% |
| 5. | 2. | 6. | 0. | 1. | | | SERVICIO ALQUILERES | 34 863 084,74 | 7% |
| 5. | 2. | 6. | 0. | 1. | 01. | 01. | Alquiler de edificios, locales y terrenos | - | 0% |
| 5. | 2. | 6. | 0. | 1. | 01. | 02. | Alquiler de maquinaria, equipo y mobiliario. | - | 0% |
| 5. | 2. | 6. | 0. | 1. | 01. | 03. | Alquiler de equipo de computo | - | 0% |
| 5. | 2. | 6. | 0. | 1. | 02. | | SERVICIOS BÁSICOS | 2 500 000,00 | 0% |
| 5. | 2. | 6. | 0. | 1. | 02. | 02. | Servicios de energía eléctrica | 2 000 000,00 | 0% |
| 5. | 2. | 6. | 0. | 1. | 02. | 03. | Servicio de correo. | - | 0% |
| 5. | 2. | 6. | 0. | 1. | 02. | 04. | Servicio de telecomunicaciones. | 500 000,00 | 0% |
| 5. | 2. | 6. | 0. | 1. | 02. | 99. | Otros servicios básicos. | - | 0% |
| 5. | 2. | 6. | 0. | 1. | 03. | | SERVICIOS COMERCIALES Y FINANCIEROS | 1 950 000,00 | 0% |
| 5. | 2. | 6. | 0. | 1. | 03. | 01. | Información | 300 000,00 | 0% |
| 5. | 2. | 6. | 0. | 1. | 03. | 02. | Publicidad y propaganda. | - | 0% |
| 5. | 2. | 6. | 0. | 1. | 03. | 03. | Impresión, encuadernación y otros. | 150 000,00 | 0% |
| 5. | 2. | 6. | 0. | 1. | 03. | 04. | Transporte de bienes | - | 0% |
| 5. | 2. | 6. | 0. | 1. | 03. | 06. | Comisiones y gastos por servicios financieros y comerciales. | 1 500 000,00 | 0% |
| 5. | 2. | 6. | 0. | 1. | 04. | | SERVICIOS DE GESTIÓN Y APOYO | 15 100 000,00 | 3% |
| 5. | 2. | 6. | 0. | 1. | 04. | 01. | Servicios médicos y de laboratorio. | - | 0% |
| 5. | 2. | 6. | 0. | 1. | 04. | 02. | Servicios jurídicos. | - | 0% |
| 5. | 2. | 6. | 0. | 1. | 04. | 02. | 01. Servicios jurídicos del Concejo Municipal | - | 0% |
| 5. | 2. | 6. | 0. | 1. | 04. | 02. | 02. Servicios jurídicos Administrativos | - | 0% |
| 5. | 2. | 6. | 0. | 1. | 04. | 03. | Servicios de ingeniería | 15 000 000,00 | 3% |
| 5. | 2. | 6. | 0. | 1. | 04. | 04. | Servicios en ciencias económicas y sociales | - | 0% |
| 5. | 2. | 6. | 0. | 1. | 04. | 06. | Otros servicios generales | 100 000,00 | 0% |
| 5. | 2. | 6. | 0. | 1. | 04. | 99. | Otros servicios de gestión y apoyo | - | 0% |
| 5. | 2. | 6. | 0. | 1. | 05. | | GASTOS DE VIAJE Y DE TRANSPORTE | 200 000,00 | 0% |
| 5. | 2. | 6. | 0. | 1. | 05. | 01. | Transporte dentro del país | 100 000,00 | 0% |
| 5. | 2. | 6. | 0. | 1. | 05. | 02. | Viáticos dentro del país. | 100 000,00 | 0% |
| 5. | 2. | 6. | 0. | 1. | 06. | | SEGUROS, REASEGUROS Y OTRAS OBLIGACIONES | 8 163 084,74 | 2% |
| 5. | 2. | 6. | 0. | 1. | 06. | 01. | Seguros | 8 163 084,74 | 2% |
| 5. | 2. | 6. | 0. | 1. | 06. | 01. | Seguro de vehículos | 4 000 000,00 | 1% |
| 5. | 2. | 6. | 0. | 1. | 06. | 02. | Seguro de incendio. | - | 0% |
| 5. | 2. | 6. | 0. | 1. | 06. | 03. | Seguro de responsabilidad civil. | - | 0% |
| 5. | 2. | 6. | 0. | 1. | 06. | 04. | Seguro de riesgo del trabajo | 2 163 084,74 | 0% |
| 5. | 2. | 6. | 0. | 1. | 06. | 05. | Seguro de maquinaria y equipo | 2 000 000,00 | 0% |
| 5. | 2. | 6. | 0. | 1. | 06. | 07. | Seguro dinero en transit | - | 0% |
| 5. | 2. | 6. | 0. | 1. | 06. | 08. | Seguro equipo electrónico | - | 0% |
| 5. | 2. | 6. | 0. | 1. | 06. | 09. | Seguro de equipo contratista | - | 0% |
| 5. | 2. | 6. | 0. | 1. | 07. | | CAPACITACIÓN Y PROTOCOLO | 650 000,00 | 0% |
| 5. | 2. | 6. | 0. | 1. | 07. | 01. | Actividades de capacitación. | 150 000,00 | 0% |
| 5. | 2. | 6. | 0. | 1. | 07. | 02. | Actividades protocolarias y sociales | 500 000,00 | 0% |
| 5. | 2. | 6. | 0. | 1. | 07. | 03. | Gastos de representación institucional | - | 0% |

MUNICIPALIDAD DE NARANJO

ACTA DE LA SESION EXTRAORDINARIA N° 22 DEL 19 DE SETIE MBRE DEL 2017.



MUNICIPALIDAD DE NARANJO
PRESUPUESTO INICIAL 2018

138

DETALLE DE EGRESOS
NIVEL DE APROBACIÓN INTERNO

2.Programa II. Servicios Comunales
6.Acueducto

[MENU](#)

| CODIGO | | | | | | | | DETALLE | ASIGNACION PRESUPUESTARIA | |
|--------|----|----|---|----|-----|-----|-----|--|---------------------------|------------|
| | | | | | | | | | MONTO | % |
| 5. | 2. | 6. | 0 | 1. | 08. | | | MANTENIMIENTO Y REPARACIÓN | 5 500 000,00 | 1% |
| 5. | 2. | 6. | 0 | 1. | 08. | 01. | | Mantenimiento de Edificios y Locales | - | 0% |
| 5. | 2. | 6. | 0 | 1. | 08. | 02. | | Mantenimiento de vías de comunicación | - | 0% |
| 5. | 2. | 6. | 0 | 1. | 08. | 03. | | Mantenimiento de instalaciones y otras obras | - | 0% |
| 5. | 2. | 6. | 0 | 1. | 08. | 04. | | Mantenimiento y reparación de equipo para la producción | 500 000,00 | 0% |
| 5. | 2. | 6. | 0 | 1. | 08. | 05. | | Mantenimiento y reparación de equipo de transporte. | 5 000 000,00 | 1% |
| 5. | 2. | 6. | 0 | 1. | 08. | 06. | | Mantenimiento y reparación de equipo de comunicación. | - | 0% |
| 5. | 2. | 6. | 0 | 1. | 08. | 07. | | Mantenimiento y reparación de equipo y mobiliario de oficina. | - | 0% |
| 5. | 2. | 6. | 0 | 1. | 08. | 08. | | Mantenimiento y reparación de equipo de cómputo y sistemas de información. | - | 0% |
| 5. | 2. | 6. | 0 | 1. | 08. | 99. | | Mantenimiento y reparación de otros equipos | - | 0% |
| 5. | 2. | 6. | 0 | 1. | 09. | | | IMPUESTOS | 300 000,00 | 0% |
| 5. | 2. | 6. | 0 | 1. | 09. | 99. | | Otros impuestos | 300 000,00 | 0% |
| 5. | 2. | 6. | 0 | 1. | 99. | | | SERVICIOS DIVERSOS | 500 000,00 | 0% |
| 5. | 2. | 6. | 0 | 1. | 99. | 02. | | Intereses moratorios y multas | - | 0% |
| 5. | 2. | 6. | 0 | 1. | 99. | 05. | | Deducibles | 500 000,00 | 0% |
| 5. | 2. | 6. | 0 | 2. | | | | MATERIALES Y SUMINISTROS | 46 589 836,16 | 9% |
| 5. | 2. | 6. | 0 | 2. | 01. | | | PRODUCTOS QUÍMICOS Y CONEXOS. | 8 000 000,00 | 2% |
| 5. | 2. | 6. | 0 | 2. | 01. | 01. | | Combustibles y lubricantes. | 6 000 000,00 | 1% |
| 5. | 2. | 6. | 0 | 2. | 01. | 02. | | Productos farmacéuticos y medicinales | - | 0% |
| 5. | 2. | 6. | 0 | 2. | 01. | 04. | | Tintas, pinturas y diluyentes. | 2 000 000,00 | 0% |
| 5. | 2. | 6. | 0 | 2. | 01. | 99. | | Otros productos químicos. | - | 0% |
| 5. | 2. | 6. | 0 | 2. | 02. | | | ALIMENTOS Y PRODUCTOS AGROPECUARIOS | 200 000,00 | 0% |
| 5. | 2. | 6. | 0 | 2. | 02. | 02. | | Productos agroforestales | 200 000,00 | 0% |
| 5. | 2. | 6. | 0 | 2. | 03. | | | MATERIALES Y PRODUCTOS DE USO EN LA CONSTRUCCIÓN Y MANTENIMIENTO | 30 539 836,16 | 6% |
| 5. | 2. | 6. | 0 | 2. | 03. | 01. | | Materiales y productos metálicos | 1 500 000,00 | 0% |
| 5. | 2. | 6. | 0 | 2. | 03. | 02. | | Materiales y productos minerales y asfálticos | 2 000 000,00 | 0% |
| 5. | 2. | 6. | 0 | 2. | 03. | 03. | | Madera y sus derivados | 100 000,00 | 0% |
| 5. | 2. | 6. | 0 | 2. | 03. | 04. | | Materiales y productos eléctricos, telefónicos y de computo | - | 0% |
| 5. | 2. | 6. | 0 | 2. | 03. | 05. | | Materiales y productos de vidrio | - | 0% |
| 5. | 2. | 6. | 0 | 2. | 03. | 06. | | Materiales y productos de plástico | 24 021 492,72 | 5% |
| 5. | 2. | 6. | 0 | 2. | 03. | 99. | | Otros materiales y productos de uso en la construcción | 2 918 343,44 | 1% |
| 5. | 2. | 6. | 0 | 2. | 04. | | | HERRAMIENTAS, REPUESTOS Y ACCESORIOS | 4 500 000,00 | 1% |
| 5. | 2. | 6. | 0 | 2. | 04. | 01. | | Herramientas e instrumentos. | 1 500 000,00 | 0% |
| 5. | 2. | 6. | 0 | 2. | 04. | 02. | | Repuestos y accesorios. | 3 000 000,00 | 1% |
| 5. | 2. | 6. | 0 | 2. | 99. | | | ÚTILES, MATERIALES Y SUMINISTROS DIVERSOS. | 3 350 000,00 | 1% |
| 5. | 2. | 6. | 0 | 2. | 99. | 01. | | Útiles y materiales de oficina y computo. | 500 000,00 | 0% |
| 5. | 2. | 6. | 0 | 2. | 99. | 02. | | Útiles y materiales, hospitalarios y de investigación | - | 0% |
| 5. | 2. | 6. | 0 | 2. | 99. | 03. | | Productos de papel, cartón e impresos. | 350 000,00 | 0% |
| 5. | 2. | 6. | 0 | 2. | 99. | 04. | | Textiles y vestuarios. | 2 000 000,00 | 0% |
| 5. | 2. | 6. | 0 | 2. | 99. | 05. | | Útiles y materiales de limpieza. | 150 000,00 | 0% |
| 5. | 2. | 6. | 0 | 2. | 99. | 06. | | Útiles y materiales de resguardo y seguridad. | 350 000,00 | 0% |
| 5. | 2. | 6. | 0 | 2. | 99. | 07. | | Útiles y materiales de cocina y comedor. | - | 0% |
| 5. | 2. | 6. | 0 | 2. | 99. | 99. | | Otros útiles, materiales y suministros | - | 0% |
| 5. | 2. | 6. | 0 | 3. | | | | INTERESES Y COMISIONES | 38 619 533,90 | 8% |
| 5. | 2. | 6. | 0 | 3. | 02. | | | INTERESES SOBRE PRESTAMOS | 38 619 533,90 | 8% |
| 5. | 2. | 6. | 0 | 3. | 02. | 03. | | Intereses sobre prestamos de Instituciones Desconcentradas no Empresariales. | 38 619 533,90 | 8% |
| 5. | 2. | 6. | 0 | 3. | 02. | 03. | 01. | Intereses sobre prestamos | 38 619 533,90 | 8% |
| 5. | 2. | 6. | 0 | 3. | 02. | 03. | 02. | Comisiones sobre prestamos | - | 0% |
| 5. | 2. | 6. | 0 | 5. | | | | BIENES DURADEROS | 268 323 503,00 | 52% |
| 5. | 2. | 6. | 0 | 5. | 01. | | | MAQUINARIA, EQUIPO Y MOBILIARIO | 5 000 000,00 | 1% |
| 5. | 2. | 6. | 0 | 5. | 01. | 01. | | Maquinaria y equipo para la producción | 5 000 000,00 | 1% |
| 5. | 2. | 6. | 0 | 5. | 01. | 02. | | Equipo de transporte | - | 0% |
| 5. | 2. | 6. | 0 | 5. | 01. | 03. | | Equipo de comunicación | - | 0% |
| 5. | 2. | 6. | 0 | 5. | 01. | 04. | | Equipo y mobiliario de oficina. | - | 0% |
| 5. | 2. | 6. | 0 | 5. | 01. | 05. | | Equipo y programas de cómputo. | - | 0% |
| 5. | 2. | 6. | 0 | 5. | 01. | 07. | | Equipo y mobiliario educacional, deportivo y recreativo | - | 0% |
| 5. | 2. | 6. | 0 | 5. | 01. | 99. | | Maquinaria y equipo diverso. | - | 0% |
| 5. | 2. | 6. | 0 | 5. | 02. | | | CONSTRUCCIONES, ADICIONES Y MEJORAS | 263 323 503,00 | 51% |
| 5. | 2. | 6. | 0 | 5. | 02. | 01. | | Edificios | - | 0% |
| 5. | 2. | 6. | 0 | 5. | 02. | 02. | | Vías de comunicación | - | 0% |
| 5. | 2. | 6. | 0 | 5. | 02. | 99. | | Otras construcciones, adiciones y mejoras | 263 323 503,00 | 51% |
| 5. | 2. | 6. | 0 | 5. | 03. | | | BIENES PREEXISTENTES | - | 0% |
| 5. | 2. | 6. | 0 | 5. | 03. | 01. | | Terrenos | - | 0% |
| 5. | 2. | 6. | 0 | 5. | 99. | | | BIENES DURADEROS DIVERSOS | - | 0% |
| 5. | 2. | 6. | 0 | 5. | 99. | 03. | | Bienes intangibles | - | 0% |
| 5. | 2. | 6. | 0 | 6. | | | | TRANSFERENCIAS CORRIENTES | 1 000 000,00 | 0% |
| 5. | 2. | 6. | 0 | 6. | 03. | | | PRESTACIONES | - | 0% |
| 5. | 2. | 6. | 0 | 6. | 03. | 01. | | Prestaciones legales | - | 0% |
| 5. | 2. | 6. | 0 | 6. | 06. | | | OTRAS TRANSFERENCIAS CORRIENTES AL SECTOR PRIVADO | 1 000 000,00 | 0% |
| 5. | 2. | 6. | 0 | 6. | 06. | 01. | | Indemnizaciones | - | 0% |

MUNICIPALIDAD DE NARANJO

ACTA DE LA SESION EXTRAORDINARIA N° 22 DEL 19 DE SETIE MBRE DEL 2017.

373



MUNICIPALIDAD DE NARANJO

139

PRESUPUESTO INICIAL 2018

DETALLE DE EGRESOS
NIVEL DE APROBACIÓN INTERNO

2.Programa II. Servicios Comunales

[MENU](#)

6.Acueducto

| CODIGO | | | | | | | DETALLE | ASIGNACION PRESUPUESTARIA | | |
|--------|----|----|---|----|-----|-----|---|---------------------------|---------------|----|
| | | | | | | | | MONTO | % | |
| 5. | 2. | 6. | 0 | 6. | 06. | 02. | Reintegros o devoluciones | 1 000 000,00 | 0% | |
| 5. | 2. | 6. | 0 | 8. | | | AMORTIZACIONES | 17 193 023,80 | 3% | |
| 5. | 2. | 6. | 0 | 8. | 02. | | AMORTIZACIONES DE PRESTAMOS | 17 193 023,80 | 3% | |
| 5. | 2. | 6. | 0 | 8. | 02. | 03. | Amortización de prestamos de Instituciones Desconcentradas no Empresariales | 17 193 023,80 | 3% | |
| 5. | 2. | 6. | 0 | 8. | 02. | 03. | 01. | Amortización de prestamos | 17 193 023,80 | 3% |
| 5. | 2. | 6. | 0 | 9. | 02. | | CUENTAS ESPECIALES | - | 0% | |
| 5. | 2. | 6. | 0 | 9. | 02. | | SUMAS SIN ASIGNACIÓN PRESUPUESTARIA | - | 0% | |
| 5. | 2. | 6. | 0 | 9. | 02. | 01. | Sumas libres sin asignación presupuestaria. | - | 0% | |
| 5. | 2. | 6. | 0 | 9. | 02. | 02. | Sumas con destino especifico sin asignación presupuestaria | - | 0% | |

374

375

MUNICIPALIDAD DE NARANJO

ACTA DE LA SESION EXTRAORDINARIA N° 22 DEL 19 DE SETIE MBRE DEL 2017.



MUNICIPALIDAD DE NARANJO
PRESUPUESTO INICIAL 2018

140

DETALLE DE EGRESOS

NIVEL DE APROBACIÓN INTERNO

2.Programa II. Servicios Comunes

7.Mercados, Plazas y Ferias

[MENU](#)

| CODIGO | | | | | | | DETALLE | ASIGNACION PRESUPUESTARIA | |
|----------------------------|----|----|----|----|-------------|--|----------------------|---------------------------|---|
| | | | | | | | | MONTO | % |
| TOTAL PRESUPUESTADO | | | | | | | 65 603 878,15 | 98% | |
| REMUNERACIONES | | | | | | | 29 972 966,79 | 46% | |
| 5. | 2. | 7. | 0. | 0. | 01. | REMUNERACIONES BÁSICAS | 16 705 959,35 | 25% | |
| 5. | 2. | 7. | 0. | 0. | 01. 01. | Sueldos para cargos fijos | 15 464 848,42 | 24% | |
| 5. | 2. | 7. | 0. | 0. | 01. 02. | Jornales | - | 0% | |
| 5. | 2. | 7. | 0. | 0. | 01. 03. | Servicios Especiales | - | 0% | |
| 5. | 2. | 7. | 0. | 0. | 01. 05. | Suplencias | 1 241 110,93 | 2% | |
| 5. | 2. | 7. | 0. | 0. | 02. | REMUNERACIONES EVENTUALES | 3 134 531,80 | 5% | |
| 5. | 2. | 7. | 0. | 0. | 02. 01. | Tiempo extraordinario | 3 134 531,80 | 5% | |
| 5. | 2. | 7. | 0. | 0. | 02. 02. | Recargo de funciones | - | 0% | |
| 5. | 2. | 7. | 0. | 0. | 02. 03. | Disponibilidad | - | 0% | |
| 5. | 2. | 7. | 0. | 0. | 02. 04. | Compensación de vacaciones | - | 0% | |
| 5. | 2. | 7. | 0. | 0. | 03. | INCENTIVOS SALÁRIALES | 5 562 315,35 | 8% | |
| 5. | 2. | 7. | 0. | 0. | 03. 01. | Retribución por años de servicio | 1 833 179,67 | 3% | |
| 5. | 2. | 7. | 0. | 0. | 03. 02. | Restricción al ejercicio liberal de la profesión | - | 0% | |
| 5. | 2. | 7. | 0. | 0. | 03. 03. | Decimotercer mes | 1 954 062,04 | 3% | |
| 5. | 2. | 7. | 0. | 0. | 03. 04. | Salario Escolar | 1 775 073,64 | 3% | |
| 5. | 2. | 7. | 0. | 0. | 03. 99. | Otros incentivos salariales | - | 0% | |
| 5. | 2. | 7. | 0. | 0. | 04. | CONTRIBUCIÓN PATRONAL AL DESARROLLO Y LA SEGURIDAD SOCIAL | 3 477 448,80 | 5% | |
| 5. | 2. | 7. | 0. | 0. | 04. 01. | Contribución Patronal al Seguro de Salud de la CCSS 14,33% | 3 360 205,08 | 5% | |
| 5. | 2. | 7. | 0. | 0. | 04. 05. | Contribución Patronal al Banco Popular y de Desarrollo Comunal 0,50% | 117 243,72 | 0% | |
| 5. | 2. | 7. | 0. | 0. | 05. | CONTRIBUCIÓN PATRONAL FONDO DE PENSIONES Y OTROS FONDOS DE CAP. | 1 092 711,49 | 2% | |
| 5. | 2. | 7. | 0. | 0. | 05. 01. | Contribución patronal al Seguro de Pensiones de la CCSS 0,16% | 37 517,99 | 0% | |
| 5. | 2. | 7. | 0. | 0. | 05. 02. | Aporte Patronal al Régimen Obligatorio de Pensiones Complementarias. 1,50% | 351 731,17 | 1% | |
| 5. | 2. | 7. | 0. | 0. | 05. 03. | Aporte Patronal al Fondo de Capitalización Laboral.3,00% | 703 462,33 | 1% | |
| 5. | 2. | 7. | 0. | 1. | 01. | SERVICIO ALQUILERES | 16 934 667,36 | 26% | |
| 5. | 2. | 7. | 0. | 1. | 01. 01. | Alquiler de edificios, locales y terrenos | - | 0% | |
| 5. | 2. | 7. | 0. | 1. | 01. 02. | Alquiler de maquinaria, equipo y mobiliario. | - | 0% | |
| 5. | 2. | 7. | 0. | 1. | 01. 03. | Alquiler de equipo de computo | - | 0% | |
| 5. | 2. | 7. | 0. | 1. | 02. | SERVICIOS BÁSICOS | 3 250 000,00 | 5% | |
| 5. | 2. | 7. | 0. | 1. | 02. 02. | Servicios de energía eléctrica | 3 200 000,00 | 5% | |
| 5. | 2. | 7. | 0. | 1. | 02. 03. | Servicio de correo. | - | 0% | |
| 5. | 2. | 7. | 0. | 1. | 02. 04. | Servicio de telecomunicaciones. | 50 000,00 | 0% | |
| 5. | 2. | 7. | 0. | 1. | 02. 99. | Otros servicios básicos. | - | 0% | |
| 5. | 2. | 7. | 0. | 1. | 03. | SERVICIOS COMERCIALES Y FINANCIEROS | 375 000,00 | 1% | |
| 5. | 2. | 7. | 0. | 1. | 03. 01. | Información | 100 000,00 | 0% | |
| 5. | 2. | 7. | 0. | 1. | 03. 02. | Publicidad y propaganda. | 275 000,00 | 0% | |
| 5. | 2. | 7. | 0. | 1. | 03. 03. | Impresión, encuadernación y otros. | - | 0% | |
| 5. | 2. | 7. | 0. | 1. | 03. 04. | Transporte de bienes | - | 0% | |
| 5. | 2. | 7. | 0. | 1. | 03. 06. | Comisiones y gastos por servicios financieros y comerciales. | - | 0% | |
| 5. | 2. | 7. | 0. | 1. | 04. | SERVICIOS DE GESTIÓN Y APOYO | 10 000 000,00 | 15% | |
| 5. | 2. | 7. | 0. | 1. | 04. 01. | Servicios médicos y de laboratorio. | - | 0% | |
| 5. | 2. | 7. | 0. | 1. | 04. 02. | Servicios jurídicos. | - | 0% | |
| 5. | 2. | 7. | 0. | 1. | 04. 02. 01. | Servicios jurídicos del Concejo Municipal | - | 0% | |
| 5. | 2. | 7. | 0. | 1. | 04. 02. 02. | Servicios jurídicos Administrativos | - | 0% | |
| 5. | 2. | 7. | 0. | 1. | 04. 03. | Servicios de ingeniería | - | 0% | |
| 5. | 2. | 7. | 0. | 1. | 04. 04. | Servicios en ciencias económicas y sociales | - | 0% | |
| 5. | 2. | 7. | 0. | 1. | 04. 06. | Otros servicios generales | 10 000 000,00 | 15% | |
| 5. | 2. | 7. | 0. | 1. | 04. 99. | Otros servicios de gestión y apoyo | - | 0% | |
| 5. | 2. | 7. | 0. | 1. | 05. | GASTOS DE VIAJE Y DE TRANSPORTE | 150 000,00 | 0% | |
| 5. | 2. | 7. | 0. | 1. | 05. 01. | Transporte dentro del país | 75 000,00 | 0% | |
| 5. | 2. | 7. | 0. | 1. | 05. 02. | Viáticos dentro del país. | 75 000,00 | 0% | |
| 5. | 2. | 7. | 0. | 1. | 06. | SEGUROS, REASEGUROS Y OTRAS OBLIGACIONES | 3 109 667,36 | 5% | |
| 5. | 2. | 7. | 0. | 1. | 06. 01. | Seguros | 3 109 667,36 | 5% | |
| 5. | 2. | 7. | 0. | 1. | 06. 01. | Seguro de vehículos | - | 0% | |
| 5. | 2. | 7. | 0. | 1. | 06. 02. | Seguro de incendio. | 2 000 000,00 | 3% | |
| 5. | 2. | 7. | 0. | 1. | 06. 03. | Seguro de responsabilidad civil. | 500 000,00 | 1% | |
| 5. | 2. | 7. | 0. | 1. | 06. 04. | Seguro de riesgo del trabajo | 609 667,36 | 1% | |
| 5. | 2. | 7. | 0. | 1. | 06. 05. | Seguro de maquinaria y equipo | - | 0% | |
| 5. | 2. | 7. | 0. | 1. | 06. 07. | Seguro dinero en tránsito | - | 0% | |
| 5. | 2. | 7. | 0. | 1. | 06. 08. | Seguro equipo electrónico | - | 0% | |
| 5. | 2. | 7. | 0. | 1. | 06. 09. | Seguro de equipo contratista | - | 0% | |
| 5. | 2. | 7. | 0. | 1. | 07. | CAPACITACIÓN Y PROTOCOLO | 50 000,00 | 0% | |
| 5. | 2. | 7. | 0. | 1. | 07. 01. | Actividades de capacitación. | 50 000,00 | 0% | |
| 5. | 2. | 7. | 0. | 1. | 07. 02. | Actividades protocolarias y sociales | - | 0% | |
| 5. | 2. | 7. | 0. | 1. | 07. 03. | Gastos de representación institucional | - | 0% | |

MUNICIPALIDAD DE NARANJO

ACTA DE LA SESION EXTRAORDINARIA N° 22 DEL 19 DE SETIE MBRE DEL 2017.



MUNICIPALIDAD DE NARANJO
PRESUPUESTO INICIAL 2018

141

DETALLE DE EGRESOS
NIVEL DE APROBACIÓN INTERNO

2.Programa II. Servicios Comunales

[MENU](#)

7.Mercados, Plazas y Ferias

| CODIGO | | | | | | DETALLE | ASIGNACION PRESUPUESTARIA | | |
|--------|----|----|---|----|-----|--|--------------------------------|--------------|-----|
| | | | | | | | MONTO | % | |
| 5. | 2. | 7. | 0 | 1. | 08. | MANTENIMIENTO Y REPARACIÓN | - | 0% | |
| 5. | 2. | 7. | 0 | 1. | 08. | 01. Mantenimiento de Edificios y Locales | - | 0% | |
| 5. | 2. | 7. | 0 | 1. | 08. | 02. Mantenimiento de vías de comunicación | - | 0% | |
| 5. | 2. | 7. | 0 | 1. | 08. | 03. Mantenimiento de instalaciones y otras obras | - | 0% | |
| 5. | 2. | 7. | 0 | 1. | 08. | 04. Mantenimiento y reparación de equipo para la producción | - | 0% | |
| 5. | 2. | 7. | 0 | 1. | 08. | 05. Mantenimiento y reparación de equipo de transporte. | - | 0% | |
| 5. | 2. | 7. | 0 | 1. | 08. | 06. Mantenimiento y reparación de equipo de comunicación. | - | 0% | |
| 5. | 2. | 7. | 0 | 1. | 08. | 07. Mantenimiento y reparación de equipo y mobiliario de oficina. | - | 0% | |
| 5. | 2. | 7. | 0 | 1. | 08. | 08. Mantenimiento y reparación de equipo de cómputo y sistemas de información. | - | 0% | |
| 5. | 2. | 7. | 0 | 1. | 08. | 99. Mantenimiento y reparación de otros equipos | - | 0% | |
| 5. | 2. | 7. | 0 | 1. | 09. | IMPUESTOS | - | 0% | |
| 5. | 2. | 7. | 0 | 1. | 09. | 99. Otros impuestos | - | 0% | |
| 5. | 2. | 7. | 0 | 1. | 99. | SERVICIOS DIVERSOS | - | 0% | |
| 5. | 2. | 7. | 0 | 1. | 99. | 02. Intereses moratorios y multas | - | 0% | |
| 5. | 2. | 7. | 0 | 1. | 99. | 05. Deducibles | - | 0% | |
| 5. | 2. | 7. | 0 | 2. | | MATERIALES Y SUMINISTROS | 2 850 000,00 | 4% | |
| 5. | 2. | 7. | 0 | 2. | 01. | PRODUCTOS QUÍMICOS Y CONEXOS. | 100 000,00 | 0% | |
| 5. | 2. | 7. | 0 | 2. | 01. | 01. Combustibles y lubricantes. | 50 000,00 | 0% | |
| 5. | 2. | 7. | 0 | 2. | 01. | .02. Productos farmacéuticos y medicinales | - | 0% | |
| 5. | 2. | 7. | 0 | 2. | 01. | .04. Tintas, pinturas y diluyentes. | 50 000,00 | 0% | |
| 5. | 2. | 7. | 0 | 2. | 01. | 99. Otros productos químicos. | - | 0% | |
| 5. | 2. | 7. | 0 | 2. | 02. | ALIMENTOS Y PRODUCTOS AGROPECUARIOS | 200 000,00 | 0% | |
| 5. | 2. | 7. | 0 | 2. | 02. | 02. Productos agroforestales | 200 000,00 | 0% | |
| 5. | 2. | 7. | 0 | 2. | 03. | MATERIALES Y PRODUCTOS DE USO EN LA CONSTRUCCIÓN Y MANTENIMIENTO | 200 000,00 | 0% | |
| 5. | 2. | 7. | 0 | 2. | 03. | 01. Materiales y productos metálicos | 50 000,00 | 0% | |
| 5. | 2. | 7. | 0 | 2. | 03. | 02. Materiales y productos minerales y asfálticos | - | 0% | |
| 5. | 2. | 7. | 0 | 2. | 03. | 03. Madera y sus derivados | - | 0% | |
| 5. | 2. | 7. | 0 | 2. | 03. | 04. Materiales y productos eléctricos, telefónicos y de computo | 50 000,00 | 0% | |
| 5. | 2. | 7. | 0 | 2. | 03. | 05. Materiales y productos de vidrio | 50 000,00 | 0% | |
| 5. | 2. | 7. | 0 | 2. | 03. | 06. Materiales y productos de plástico | 50 000,00 | 0% | |
| 5. | 2. | 7. | 0 | 2. | 03. | 99. Otros materiales y productos de uso en la construcción | - | 0% | |
| 5. | 2. | 7. | 0 | 2. | 04. | HERRAMIENTAS, REPUESTOS Y ACCESORIOS | - | 0% | |
| 5. | 2. | 7. | 0 | 2. | 04. | 01. Herramientas e instrumentos. | - | 0% | |
| 5. | 2. | 7. | 0 | 2. | 04. | 02. Repuestos y accesorios. | - | 0% | |
| 5. | 2. | 7. | 0 | 2. | 99. | ÚTILES, MATERIALES Y SUMINISTROS DIVERSOS. | 2 350 000,00 | 4% | |
| 5. | 2. | 7. | 0 | 2. | 99. | 01. Útiles y materiales de oficina y computo. | - | 0% | |
| 5. | 2. | 7. | 0 | 2. | 99. | .02. Útiles y materiales, hospitalarios y de investigación | - | 0% | |
| 5. | 2. | 7. | 0 | 2. | 99. | .03. Productos de papel, cartón e impresos. | 50 000,00 | 0% | |
| 5. | 2. | 7. | 0 | 2. | 99. | .04. Textiles y vestuarios. | 50 000,00 | 0% | |
| 5. | 2. | 7. | 0 | 2. | 99. | .05. Útiles y materiales de limpieza. | 2 150 000,00 | 3% | |
| 5. | 2. | 7. | 0 | 2. | 99. | .06. Útiles y materiales de resguardo y seguridad. | 50 000,00 | 0% | |
| 5. | 2. | 7. | 0 | 2. | 99. | .07. Útiles y materiales de cocina y comedor. | - | 0% | |
| 5. | 2. | 7. | 0 | 2. | 99. | 99. Otros útiles, materiales y suministros | 50 000,00 | 0% | |
| 5. | 2. | 7. | 0 | 3. | | INTERESES Y COMISIONES | 7 638 319,22 | 12% | |
| 5. | 2. | 7. | 0 | 3. | 02. | INTERESES SOBRE PRESTAMOS | 7 638 319,22 | 12% | |
| 5. | 2. | 7. | 0 | 3. | 02. | 03. Intereses sobre prestamos de Instituciones Desconcentradas no Empresariales. | 7 638 319,22 | 12% | |
| 5. | 2. | 7. | 0 | 3. | 02. | 03. | 01. Intereses sobre prestamos | 7 638 319,22 | 12% |
| 5. | 2. | 7. | 0 | 3. | 02. | 03. | 02. Comisiones sobre prestamos | - | 0% |
| 5. | 2. | 7. | 0 | 5. | | BIENES DURADEROS | 6 832 953,08 | 10% | |
| 5. | 2. | 7. | 0 | 5. | 01. | MAQUINARIA, EQUIPO Y MOBILIARIO | 50 000,00 | 0% | |
| 5. | 2. | 7. | 0 | 5. | 01. | 01. Maquinaria y equipo para la producción | - | 0% | |
| 5. | 2. | 7. | 0 | 5. | 01. | 02. Equipo de transporte | - | 0% | |
| 5. | 2. | 7. | 0 | 5. | 01. | 03. Equipo de comunicación | 50 000,00 | 0% | |
| 5. | 2. | 7. | 0 | 5. | 01. | 04. Equipo y mobiliario de oficina. | - | 0% | |
| 5. | 2. | 7. | 0 | 5. | 01. | 05. Equipo y programas de cómputo. | - | 0% | |
| 5. | 2. | 7. | 0 | 5. | 01. | 07. Equipo y mobiliario educacional, deportivo y recreativo | - | 0% | |
| 5. | 2. | 7. | 0 | 5. | 01. | 99. Maquinaria y equipo diverso. | - | 0% | |
| 5. | 2. | 7. | 0 | 5. | 02. | CONSTRUCCIONES, ADICIONES Y MEJORAS | 6 782 953,08 | 10% | |
| 5. | 2. | 7. | 0 | 5. | 02. | 01. Edificios | 75 000,00 | 0% | |
| 5. | 2. | 7. | 0 | 5. | 02. | 02. Vías de comunicación | - | 0% | |
| 5. | 2. | 7. | 0 | 5. | 02. | 99. Otras construcciones, adiciones y mejoras | 6 707 953,08 | 10% | |
| 5. | 2. | 7. | 0 | 5. | 03. | BIENES PREEXISTENTES | - | 0% | |
| 5. | 2. | 7. | 0 | 5. | 03. | 01. Terrenos | - | 0% | |
| 5. | 2. | 7. | 0 | 5. | 99. | BIENES DURADEROS DIVERSOS | - | 0% | |
| 5. | 2. | 7. | 0 | 5. | 99. | 03. Bienes intangibles | - | 0% | |
| 5. | 2. | 7. | 0 | 6. | | TRANSFERENCIAS CORRIENTES | - | 0% | |
| 5. | 2. | 7. | 0 | 6. | 03. | PRESTACIONES | - | 0% | |
| 5. | 2. | 7. | 0 | 6. | 03. | 01. Prestaciones legales | - | 0% | |
| 5. | 2. | 7. | 0 | 6. | 06. | OTRAS TRANSFERENCIAS CORRIENTES AL SECTOR PRIVADO | - | 0% | |
| 5. | 2. | 7. | 0 | 6. | 06. | 01. Indemnizaciones | - | 0% | |

MUNICIPALIDAD DE NARANJO

ACTA DE LA SESION EXTRAORDINARIA N° 22 DEL 19 DE SETIE MBRE DEL 2017.

378



MUNICIPALIDAD DE NARANJO

142

PRESUPUESTO INICIAL 2018

DETALLE DE EGRESOS

NIVEL DE APROBACIÓN INTERNO

2.Programa II. Servicios Comunales

7.Mercados, Plazas y Ferias

[MENU](#)

| CODIGO | | | | | | | DETALLE | ASIGNACION PRESUPUESTARIA | | |
|--------|----|----|---|----|-----|-----|---|---------------------------|--------------|----|
| | | | | | | | | MONTO | % | |
| 5. | 2. | 7. | 0 | 6. | 06. | 02. | Reintegros o devoluciones | - | 0% | |
| 5. | 2. | 7. | 0 | 8. | | | AMORTIZACIONES | 1 374 971,70 | 0% | |
| 5. | 2. | 7. | 0 | 8. | 02. | | AMORTIZACIONES DE PRESTAMOS | 1 374 971,70 | 2% | |
| 5. | 2. | 7. | 0 | 8. | 02. | 03. | Amortización de prestamos de Instituciones Desconcentradas no Empresariales | 1 374 971,70 | 2% | |
| 5. | 2. | 7. | 0 | 8. | 02. | 03. | 01. | Amortización de prestamos | 1 374 971,70 | 2% |
| 5. | 2. | 7. | 0 | 9. | 02. | | CUENTAS ESPECIALES | - | 0% | |
| 5. | 2. | 7. | 0 | 9. | 02. | | SUMAS SIN ASIGNACIÓN PRESUPUESTARIA | - | 0% | |
| 5. | 2. | 7. | 0 | 9. | 02. | 01. | Sumas libres sin asignación presupuestaria. | - | 0% | |
| 5. | 2. | 7. | 0 | 9. | 02. | 02. | Sumas con destino especifico sin asignación presupuestaria | - | 0% | |

379

380

MUNICIPALIDAD DE NARANJO

ACTA DE LA SESION EXTRAORDINARIA N° 22 DEL 19 DE SETIE MBRE DEL 2017.



MUNICIPALIDAD DE NARANJO
PRESUPUESTO INICIAL 2018

143

DETALLE DE EGRESOS
NIVEL DE APROBACIÓN INTERNO

2.Programa II. Servicios Comunes
9.Educativos, Culturales y Deportivos

[MENU](#)

| CODIGO | | | | | | DETALLE | ASIGNACION PRESUPUESTARIA | |
|--------|----|----|----|----|-----|--|---------------------------|-------------|
| | | | | | | | MONTO | % |
| | | | | | | TOTAL PRESUPUESTADO | 47 969 380,15 | 100% |
| 5. | 2. | 9. | 0. | 0. | | REMUNERACIONES | 21 992 814,46 | 46% |
| 5. | 2. | 9. | 0. | 0. | 01. | REMUNERACIONES BÁSICAS | 15 105 504,42 | 31% |
| 5. | 2. | 9. | 0. | 0. | 01. | 01. Sueldos para cargos fijos | 15 105 504,42 | 31% |
| 5. | 2. | 9. | 0. | 0. | 01. | 02. Jornales | - | 0% |
| 5. | 2. | 9. | 0. | 0. | 01. | 03. Servicios Especiales | - | 0% |
| 5. | 2. | 9. | 0. | 0. | 01. | 05. Suplencias | - | 0% |
| 5. | 2. | 9. | 0. | 0. | 02. | REMUNERACIONES EVENTUALES | - | 0% |
| 5. | 2. | 9. | 0. | 0. | 02. | 01. Tiempo extraordinario | - | 0% |
| 5. | 2. | 9. | 0. | 0. | 02. | 02. Recargo de funciones | - | 0% |
| 5. | 2. | 9. | 0. | 0. | 02. | 03. Disponibilidad | - | 0% |
| 5. | 2. | 9. | 0. | 0. | 02. | 04. Compensación de vacaciones | - | 0% |
| 5. | 2. | 9. | 0. | 0. | 03. | INCENTIVOS SALÁRIALES | 2 761 587,89 | 6% |
| 5. | 2. | 9. | 0. | 0. | 03. | 01. Retribución por años de servicio | 138 696,15 | 0% |
| 5. | 2. | 9. | 0. | 0. | 03. | 02. Restricción al ejercicio liberal de la profesión | - | 0% |
| 5. | 2. | 9. | 0. | 0. | 03. | 03. Decimotercer mes | 1 374 391,72 | 3% |
| 5. | 2. | 9. | 0. | 0. | 03. | 04. Salario Escolar | 1 248 500,03 | 3% |
| 5. | 2. | 9. | 0. | 0. | 03. | 99. Otros incentivos salariales | - | 0% |
| 5. | 2. | 9. | 0. | 0. | 04. | CONTRIBUCIÓN PATRONAL AL DESARROLLO Y LA SEGURIDAD SOCIAL | 3 357 162,29 | 7% |
| 5. | 2. | 9. | 0. | 0. | 04. | 01. Contribución Patronal al Seguro de Salud de la CCSS 14,33% | 3 274 698,79 | 7% |
| 5. | 2. | 9. | 0. | 0. | 04. | 05. Contribución Patronal al Banco Popular y de Desarrollo Comunal 0,50% | 82 463,50 | 0% |
| 5. | 2. | 9. | 0. | 0. | 05. | CONTRIBUCIÓN PATRONAL FONDO DE PENSIONES Y OTROS FONDOS DE CAP. | 768 559,85 | 2% |
| 5. | 2. | 9. | 0. | 0. | 05. | 01. Contribución patronal al Seguro de Pensiones de la CCSS 0,16% | 26 388,32 | 0% |
| 5. | 2. | 9. | 0. | 0. | 05. | 02. Aporte Patronal al Régimen Obligatorio de Pensiones Complementarias. 1,50% | 247 390,51 | 1% |
| 5. | 2. | 9. | 0. | 0. | 05. | 03. Aporte Patronal al Fondo de Capitalización Laboral.3,00% | 494 781,02 | 1% |
| 5. | 2. | 9. | 0. | 1. | | SERVICIO ALQUILERES | 14 978 810,22 | 31% |
| 5. | 2. | 9. | 0. | 1. | 01. | ALQUILERES | 6 200 000,00 | 13% |
| 5. | 2. | 9. | 0. | 1. | 01. | 01. Alquiler de edificios, locales y terrenos | - | 0% |
| 5. | 2. | 9. | 0. | 1. | 01. | 02. Alquiler de maquinaria, equipo y mobiliario. | 6 200 000,00 | 13% |
| 5. | 2. | 9. | 0. | 1. | 01. | 03. Alquiler de equipo de computo | - | 0% |
| 5. | 2. | 9. | 0. | 1. | 02. | SERVICIOS BÁSICOS | - | 0% |
| 5. | 2. | 9. | 0. | 1. | 02. | 02. Servicios de energía eléctrica | - | 0% |
| 5. | 2. | 9. | 0. | 1. | 02. | 03. Servicio de correo. | - | 0% |
| 5. | 2. | 9. | 0. | 1. | 02. | 04. Servicio de telecomunicaciones. | - | 0% |
| 5. | 2. | 9. | 0. | 1. | 02. | 99. Otros servicios básicos. | - | 0% |
| 5. | 2. | 9. | 0. | 1. | 03. | SERVICIOS COMERCIALES Y FINANCIEROS | 1 840 000,00 | 4% |
| 5. | 2. | 9. | 0. | 1. | 03. | 01. Información | - | 0% |
| 5. | 2. | 9. | 0. | 1. | 03. | 02. Publicidad y propaganda. | 1 690 000,00 | 4% |
| 5. | 2. | 9. | 0. | 1. | 03. | 03. Impresión, encuadernación y otros. | 150 000,00 | 0% |
| 5. | 2. | 9. | 0. | 1. | 03. | 04. Transporte de bienes | - | 0% |
| 5. | 2. | 9. | 0. | 1. | 03. | 06. Comisiones y gastos por servicios financieros y comerciales. | - | 0% |
| 5. | 2. | 9. | 0. | 1. | 04. | SERVICIOS DE GESTIÓN Y APOYO | 2 450 000,00 | 5% |
| 5. | 2. | 9. | 0. | 1. | 04. | 01. Servicios médicos y de laboratorio. | 600 000,00 | 1% |
| 5. | 2. | 9. | 0. | 1. | 04. | 02. Servicios jurídicos. | - | 0% |
| 5. | 2. | 9. | 0. | 1. | 04. | 02. 01. Servicios jurídicos del Concejo Municipal | - | 0% |
| 5. | 2. | 9. | 0. | 1. | 04. | 02. 02. Servicios jurídicos Administrativos | - | 0% |
| 5. | 2. | 9. | 0. | 1. | 04. | 03. Servicios de ingeniería | - | 0% |
| 5. | 2. | 9. | 0. | 1. | 04. | 04. Servicios en ciencias económicas y sociales | - | 0% |
| 5. | 2. | 9. | 0. | 1. | 04. | 06. Otros servicios generales | 1 850 000,00 | 4% |
| 5. | 2. | 9. | 0. | 1. | 04. | 99. Otros servicios de gestión y apoyo | - | 0% |
| 5. | 2. | 9. | 0. | 1. | 05. | GASTOS DE VIAJE Y DE TRANSPORTE | 700 000,00 | 1% |
| 5. | 2. | 9. | 0. | 1. | 05. | 01. Transporte dentro del país | 350 000,00 | 1% |
| 5. | 2. | 9. | 0. | 1. | 05. | 02. Viáticos dentro del país. | 350 000,00 | 1% |
| 5. | 2. | 9. | 0. | 1. | 06. | SEGUROS, REASEGUROS Y OTRAS OBLIGACIONES | 428 810,22 | 1% |
| 5. | 2. | 9. | 0. | 1. | 06. | 01. Seguros | 428 810,22 | 1% |
| 5. | 2. | 9. | 0. | 1. | 06. | 01. Seguro de vehículos | - | 0% |
| 5. | 2. | 9. | 0. | 1. | 06. | 02. Seguro de incendio. | - | 0% |
| 5. | 2. | 9. | 0. | 1. | 06. | 03. Seguro de responsabilidad civil. | - | 0% |
| 5. | 2. | 9. | 0. | 1. | 06. | 04. Seguro de riesgo del trabajo | 428 810,22 | 1% |
| 5. | 2. | 9. | 0. | 1. | 06. | 05. Seguro de maquinaria y equipo | - | 0% |
| 5. | 2. | 9. | 0. | 1. | 06. | 07. Seguro dinero en tránsito | - | 0% |
| 5. | 2. | 9. | 0. | 1. | 06. | 08. Seguro equipo electrónico | - | 0% |
| 5. | 2. | 9. | 0. | 1. | 06. | 09. Seguro de equipo contratista | - | 0% |
| 5. | 2. | 9. | 0. | 1. | 07. | CAPACITACIÓN Y PROTOCOLO | 3 080 000,00 | 6% |
| 5. | 2. | 9. | 0. | 1. | 07. | 01. Actividades de capacitación. | - | 0% |
| 5. | 2. | 9. | 0. | 1. | 07. | 02. Actividades protocolarias y sociales | 3 080 000,00 | 6% |
| 5. | 2. | 9. | 0. | 1. | 07. | 03. Gastos de representación institucional | - | 0% |

MUNICIPALIDAD DE NARANJO

ACTA DE LA SESION EXTRAORDINARIA N° 22 DEL 19 DE SETIE MBRE DEL 2017.



MUNICIPALIDAD DE NARANJO
PRESUPUESTO INICIAL 2018

144

DETALLE DE EGRESOS
NIVEL DE APROBACIÓN INTERNO

2.Programa II. Servicios Comunales

9.Educativos, Culturales y Deportivos

[MENU](#)

| CODIGO | | | | | | DETALLE | ASIGNACION PRESUPUESTARIA | |
|--------|----|----|---|----|-------------|--|---------------------------|-----------|
| | | | | | | | MONTO | % |
| 5. | 2. | 9. | 0 | 1. | 08. | MANTENIMIENTO Y REPARACIÓN | 280 000,00 | 1% |
| 5. | 2. | 9. | 0 | 1. | 08. 01. | Mantenimiento de Edificios y Locales | - | 0% |
| 5. | 2. | 9. | 0 | 1. | 08. 02. | Mantenimiento de vías de comunicación | - | 0% |
| 5. | 2. | 9. | 0 | 1. | 08. 03. | Mantenimiento de instalaciones y otras obras | - | 0% |
| 5. | 2. | 9. | 0 | 1. | 08. 04. | Mantenimiento y reparación de equipo para la producción | - | |
| 5. | 2. | 9. | 0 | 1. | 08. 05. | Mantenimiento y reparación de equipo de transporte. | - | 0% |
| 5. | 2. | 9. | 0 | 1. | 08. 06. | Mantenimiento y reparación de equipo de comunicación. | - | 0% |
| 5. | 2. | 9. | 0 | 1. | 08. 07. | Mantenimiento y reparación de equipo y mobiliario de oficina. | 80 000,00 | 0% |
| 5. | 2. | 9. | 0 | 1. | 08. 08. | Mantenimiento y reparación de equipo de cómputo y sistemas de información. | - | 0% |
| 5. | 2. | 9. | 0 | 1. | 08. 99. | Mantenimiento y reparación de otros equipos | 200 000,00 | 0% |
| 5. | 2. | 9. | 0 | 1. | 09. | IMPUESTOS | - | 0% |
| 5. | 2. | 9. | 0 | 1. | 09. 99. | Otros impuestos | - | 0% |
| 5. | 2. | 9. | 0 | 1. | 99. | SERVICIOS DIVERSOS | - | 0% |
| 5. | 2. | 9. | 0 | 1. | 99. 02. | Intereses moratorios y multas | - | 0% |
| 5. | 2. | 9. | 0 | 1. | 99. 05. | Deducibles | - | 0% |
| 5. | 2. | 9. | 0 | 2. | | MATERIALES Y SUMINISTROS | 2 115 666,88 | 4% |
| 5. | 2. | 9. | 0 | 2. | 01. | PRODUCTOS QUÍMICOS Y CONEXOS. | 192 645,00 | 0% |
| 5. | 2. | 9. | 0 | 2. | 01. 01. | Combustibles y lubricantes. | - | 0% |
| 5. | 2. | 9. | 0 | 2. | 01. .02 | Productos farmacéuticos y medicinales | - | 0% |
| 5. | 2. | 9. | 0 | 2. | 01. .04 | Tintas, pinturas y diluyentes. | 192 645,00 | 0% |
| 5. | 2. | 9. | 0 | 2. | 01. 99. | Otros productos químicos. | - | 0% |
| 5. | 2. | 9. | 0 | 2. | 02. | ALIMENTOS Y PRODUCTOS AGROPECUARIOS | - | 0% |
| 5. | 2. | 9. | 0 | 2. | 02. 02. | Productos agroforestales | - | 0% |
| 5. | 2. | 9. | 0 | 2. | 03. | MATERIALES Y PRODUCTOS DE USO EN LA CONSTRUCCIÓN Y MANTENIMIENTO | 350 000,00 | 1% |
| 5. | 2. | 9. | 0 | 2. | 03. 01. | Materiales y productos metálicos | - | 0% |
| 5. | 2. | 9. | 0 | 2. | 03. 02. | Materiales y productos minerales y asfálticos | - | 0% |
| 5. | 2. | 9. | 0 | 2. | 03. 03. | Madera y sus derivados | 300 000,00 | 1% |
| 5. | 2. | 9. | 0 | 2. | 03. 04. | Materiales y productos eléctricos, telefónicos y de computo | - | 0% |
| 5. | 2. | 9. | 0 | 2. | 03. 05. | Materiales y productos de vidrio | - | 0% |
| 5. | 2. | 9. | 0 | 2. | 03. 06. | Materiales y productos de plástico | - | 0% |
| 5. | 2. | 9. | 0 | 2. | 03. 99. | Otros materiales y productos de uso en la construcción | 50 000,00 | 0% |
| 5. | 2. | 9. | 0 | 2. | 04. | HERRAMIENTAS, REPUESTOS Y ACCESORIOS | - | 0% |
| 5. | 2. | 9. | 0 | 2. | 04. 01. | Herramientas e instrumentos. | - | 0% |
| 5. | 2. | 9. | 0 | 2. | 04. 02. | Repuestos y accesorios. | - | 0% |
| 5. | 2. | 9. | 0 | 2. | 99. | ÚTILES, MATERIALES Y SUMINISTROS DIVERSOS. | 1 573 021,88 | 3% |
| 5. | 2. | 9. | 0 | 2. | 99. 01. | Útiles y materiales de oficina y computo. | 810,00 | 0% |
| 5. | 2. | 9. | 0 | 2. | 99. .02 | Útiles y materiales, hospitalarios y de investigación | - | 0% |
| 5. | 2. | 9. | 0 | 2. | 99. .03 | Productos de papel, cartón e impresos. | 379 792,00 | 1% |
| 5. | 2. | 9. | 0 | 2. | 99. .04 | Textiles y vestuarios. | 950 000,00 | 2% |
| 5. | 2. | 9. | 0 | 2. | 99. .05 | Útiles y materiales de limpieza. | - | 0% |
| 5. | 2. | 9. | 0 | 2. | 99. .06 | Útiles y materiales de resguardo y seguridad. | - | 0% |
| 5. | 2. | 9. | 0 | 2. | 99. .07 | Útiles y materiales de cocina y comedor. | - | 0% |
| 5. | 2. | 9. | 0 | 2. | 99. 99. | Otros útiles, materiales y suministros | 242 419,88 | 1% |
| 5. | 2. | 9. | 0 | 3. | . | INTERESES Y COMISIONES | - | 0% |
| 5. | 2. | 9. | 0 | 3. | 02. | INTERESES SOBRE PRESTAMOS | - | 0% |
| 5. | 2. | 9. | 0 | 3. | 02. 03. | Intereses sobre prestamos de Instituciones Desconcentradas no Empresariales. | - | 0% |
| 5. | 2. | 9. | 0 | 3. | 02. 03. 01. | Intereses sobre prestamos | - | 0% |
| 5. | 2. | 9. | 0 | 3. | 02. 03. 02. | Comisiones sobre prestamos | - | 0% |
| 5. | 2. | 9. | 0 | 5. | | BIENES DURADEROS | 1 500 000,00 | 3% |
| 5. | 2. | 9. | 0 | 5. | 01. | MAQUINARIA, EQUIPO Y MOBILIARIO | 1 500 000,00 | 3% |
| 5. | 2. | 9. | 0 | 5. | 01. 01. | Maquinaria y equipo para la producción | - | 0% |
| 5. | 2. | 9. | 0 | 5. | 01. 02. | Equipo de transporte | - | 0% |
| 5. | 2. | 9. | 0 | 5. | 01. 03. | Equipo de comunicación | 100 000,00 | 0% |
| 5. | 2. | 9. | 0 | 5. | 01. 04. | Equipo y mobiliario de oficina. | 200 000,00 | 0% |
| 5. | 2. | 9. | 0 | 5. | 01. 05. | Equipo y programas de cómputo. | - | 0% |
| 5. | 2. | 9. | 0 | 5. | 01. 07. | Equipo y mobiliario educacional, deportivo y recreativo | 1 200 000,00 | 3% |
| 5. | 2. | 9. | 0 | 5. | 01. 99. | Maquinaria y equipo diverso. | - | 0% |
| 5. | 2. | 9. | 0 | 5. | 02. | CONSTRUCCIONES, ADICIONES Y MEJORAS | - | 0% |
| 5. | 2. | 9. | 0 | 5. | 02. 01. | Edificios | - | 0% |
| 5. | 2. | 9. | 0 | 5. | 02. 02. | Vías de comunicación | - | 0% |
| 5. | 2. | 9. | 0 | 5. | 02. 99. | Otras construcciones, adiciones y mejoras | - | 0% |
| 5. | 2. | 9. | 0 | 5. | 03. | BIENES PREEXISTENTES | - | 0% |
| 5. | 2. | 9. | 0 | 5. | 03. 01. | Terrenos | - | 0% |
| 5. | 2. | 9. | 0 | 5. | 99. | BIENES DURADEROS DIVERSOS | - | 0% |
| 5. | 2. | 9. | 0 | 5. | 99. 03. | Bienes intangibles | - | 0% |
| 5. | 2. | 9. | 0 | 6. | | TRANSFERENCIAS CORRIENTES | - | 0% |
| 5. | 2. | 9. | 0 | 6. | 03. | PRESTACIONES | - | 0% |
| 5. | 2. | 9. | 0 | 6. | 03. 01. | Prestaciones legales | - | 0% |
| 5. | 2. | 9. | 0 | 6. | 06. | OTRAS TRANSFERENCIAS CORRIENTES AL SECTOR PRIVADO | - | 0% |
| 5. | 2. | 9. | 0 | 6. | 06. 01. | Indemnizaciones | - | 0% |

MUNICIPALIDAD DE NARANJO

ACTA DE LA SESION EXTRAORDINARIA N° 22 DEL 19 DE SETIEMBRE DEL 2017.

383



MUNICIPALIDAD DE NARANJO
PRESUPUESTO INICIAL 2018

145

DETALLE DE EGRESOS
NIVEL DE APROBACIÓN INTERNO

[MENU](#)

2.Programa II. Servicios Comunes
9.Educativos, Culturales y Deportivos

| CODIGO | | | | | | | DETALLE | ASIGNACION PRESUPUESTARIA | |
|--------|----|----|---|----|-----|-----|---|---------------------------|------------|
| | | | | | | | | MONTO | % |
| 5. | 2. | 9. | 0 | 6. | 06. | 02. | Reintegros o devoluciones | - | 0% |
| 5. | 2. | 9. | 0 | 8. | | | AMORTIZACIONES | - | 0% |
| 5. | 2. | 9. | 0 | 8. | 02. | | AMORTIZACIONES DE PRESTAMOS | - | 0% |
| 5. | 2. | 9. | 0 | 8. | 02. | 03. | Amortización de prestamos de Instituciones Desconcentradas no Empresariales | - | 0% |
| 5. | 2. | 9. | 0 | 8. | 02. | 03. | 01. Amortización de prestamos | - | 0% |
| 5. | 2. | 9. | 0 | 9. | 02. | | CUENTAS ESPECIALES | 7 382 088,60 | 15% |
| 5. | 2. | 9. | 0 | 9. | 02. | | SUMAS SIN ASIGNACIÓN PRESUPUESTARIA | 7 382 088,60 | 15% |
| 5. | 2. | 9. | 0 | 9. | 02. | 01. | Sumas libres sin asignación presupuestaria. | 7 382 088,60 | 15% |
| 5. | 2. | 9. | 0 | 9. | 02. | 02. | Sumas con destino específico sin asignación presupuestaria | - | 0% |

384

385

MUNICIPALIDAD DE NARANJO

ACTA DE LA SESION EXTRAORDINARIA N° 22 DEL 19 DE SETIE MBRE DEL 2017.



MUNICIPALIDAD DE NARANJO
PRESUPUESTO INICIAL 2018

146

DETALLE DE EGRESOS
NIVEL DE APROBACIÓN INTERNO

2.Programa II. Servicios Comunales

9.Educativos, Culturales y Deportivos

9.1.Gestión Cultural

[MENU](#)

| CODIGO | | | | | | DETALLE | ASIGNACION PRESUPUESTARIA | |
|--------|----|----|----|----|-------------|--|---------------------------|-------------|
| | | | | | | | MONTO | % |
| | | | | | | TOTAL PRESUPUESTADO | 15 292 701,95 | 100% |
| 5. | 2. | 9. | 1. | 0. | | REMUNERACIONES | 8 622 524,95 | 56% |
| 5. | 2. | 9. | 1. | 0. | 01. | REMUNERACIONES BÁSICAS | 6 883 565,18 | 45% |
| 5. | 2. | 9. | 1. | 0. | 01. 01. | Sueldos para cargos fijos | 6 883 565,18 | 45% |
| 5. | 2. | 9. | 1. | 0. | 01. 02. | Jornales | - | 0% |
| 5. | 2. | 9. | 1. | 0. | 01. 03. | Servicios Especiales | - | 0% |
| 5. | 2. | 9. | 1. | 0. | 01. 05. | Suplencias | - | 0% |
| 5. | 2. | 9. | 1. | 0. | 02. | REMUNERACIONES EVENTUALES | - | 0% |
| 5. | 2. | 9. | 1. | 0. | 02. 01. | Tiempo extraordinario | - | 0% |
| 5. | 2. | 9. | 1. | 0. | 02. 02. | Recargo de funciones | - | 0% |
| 5. | 2. | 9. | 1. | 0. | 02. 03. | Disponibilidad | - | 0% |
| 5. | 2. | 9. | 1. | 0. | 02. 04. | Compensación de vacaciones | - | 0% |
| 5. | 2. | 9. | 1. | 0. | 03. | INCENTIVOS SALÁRIALES | 1 346 934,73 | 9% |
| 5. | 2. | 9. | 1. | 0. | 03. 01. | Retribución por años de servicio | 138 696,15 | 1% |
| 5. | 2. | 9. | 1. | 0. | 03. 02. | Restricción al ejercicio liberal de la profesión | - | 0% |
| 5. | 2. | 9. | 1. | 0. | 03. 03. | Decimotercer mes | 633 115,38 | 4% |
| 5. | 2. | 9. | 1. | 0. | 03. 04. | Salario Escolar | 575 123,20 | 4% |
| 5. | 2. | 9. | 1. | 0. | 03. 99. | Otros incentivos salariales | - | 0% |
| 5. | 2. | 9. | 1. | 0. | 04. | CONTRIBUCIÓN PATRONAL AL DESARROLLO Y LA SEGURIDAD SOCIAL | 37 986,92 | 0% |
| 5. | 2. | 9. | 1. | 0. | 04. 01. | Contribución Patronal al Seguro de Salud de la CCSS 14,33% | - | 0% |
| 5. | 2. | 9. | 1. | 0. | 04. 05. | Contribución Patronal al Banco Popular y de Desarrollo Comunal 0,50% | 37 986,92 | 0% |
| 5. | 2. | 9. | 1. | 0. | 05. | CONTRIBUCIÓN PATRONAL FONDO DE PENSIONES Y OTROS FONDOS DE CAP. | 354 038,12 | 2% |
| 5. | 2. | 9. | 1. | 0. | 05. 01. | Contribución patronal al Seguro de Pensiones de la CCSS 0,16% | 12 155,82 | 0% |
| 5. | 2. | 9. | 1. | 0. | 05. 02. | Aporte Patronal al Régimen Obligatorio de Pensiones Complementarias. 1,50% | 113 960,77 | 1% |
| 5. | 2. | 9. | 1. | 0. | 05. 03. | Aporte Patronal al Fondo de Capitalización Laboral.3,00% | 227 921,54 | 1% |
| 5. | 2. | 9. | 1. | 1. | 01. | SERVICIO ALQUILERES | 5 847 532,00 | 38% |
| 5. | 2. | 9. | 1. | 1. | 01. 01. | Alquiler de edificios, locales y terrenos | - | 0% |
| 5. | 2. | 9. | 1. | 1. | 01. 02. | Alquiler de maquinaria, equipo y mobiliario. | 1 800 000,00 | 12% |
| 5. | 2. | 9. | 1. | 1. | 01. 03. | Alquiler de equipo de computo | - | 0% |
| 5. | 2. | 9. | 1. | 1. | 02. | SERVICIOS BÁSICOS | - | 0% |
| 5. | 2. | 9. | 1. | 1. | 02. 02. | Servicios de energía eléctrica | - | 0% |
| 5. | 2. | 9. | 1. | 1. | 02. 03. | Servicio de correo. | - | 0% |
| 5. | 2. | 9. | 1. | 1. | 02. 04. | Servicio de telecomunicaciones. | - | 0% |
| 5. | 2. | 9. | 1. | 1. | 02. 99. | Otros servicios básicos. | - | 0% |
| 5. | 2. | 9. | 1. | 1. | 03. | SERVICIOS COMERCIALES Y FINANCIEROS | 540 000,00 | 4% |
| 5. | 2. | 9. | 1. | 1. | 03. 01. | Información | - | 0% |
| 5. | 2. | 9. | 1. | 1. | 03. 02. | Publicidad y propaganda. | 490 000,00 | 3% |
| 5. | 2. | 9. | 1. | 1. | 03. 03. | Impresión, encuadernación y otros. | 50 000,00 | 0% |
| 5. | 2. | 9. | 1. | 1. | 03. 04. | Transporte de bienes | - | 0% |
| 5. | 2. | 9. | 1. | 1. | 03. 06. | Comisiones y gastos por servicios financieros y comerciales. | - | 0% |
| 5. | 2. | 9. | 1. | 1. | 04. | SERVICIOS DE GESTIÓN Y APOYO | 500 000,00 | 3% |
| 5. | 2. | 9. | 1. | 1. | 04. 01. | Servicios médicos y de laboratorio. | - | 0% |
| 5. | 2. | 9. | 1. | 1. | 04. 02. | Servicios jurídicos. | - | 0% |
| 5. | 2. | 9. | 1. | 1. | 04. 02. 01. | Servicios jurídicos del Concejo Municipal | - | 0% |
| 5. | 2. | 9. | 1. | 1. | 04. 02. 02. | Servicios jurídicos Administrativos | - | 0% |
| 5. | 2. | 9. | 1. | 1. | 04. 03. | Servicios de ingeniería | - | 0% |
| 5. | 2. | 9. | 1. | 1. | 04. 04. | Servicios en ciencias económicas y sociales | - | 0% |
| 5. | 2. | 9. | 1. | 1. | 04. 06. | Otros servicios generales | 500 000,00 | 3% |
| 5. | 2. | 9. | 1. | 1. | 04. 99. | Otros servicios de gestión y apoyo | - | 0% |
| 5. | 2. | 9. | 1. | 1. | 05. | GASTOS DE VIAJE Y DE TRANSPORTE | 400 000,00 | 3% |
| 5. | 2. | 9. | 1. | 1. | 05. 01. | Transporte dentro del país | 200 000,00 | 1% |
| 5. | 2. | 9. | 1. | 1. | 05. 02. | Viáticos dentro del país. | 200 000,00 | 1% |
| 5. | 2. | 9. | 1. | 1. | 06. | SEGUROS, REASEGUROS Y OTRAS OBLIGACIONES | 197 532,00 | 1% |
| 5. | 2. | 9. | 1. | 1. | 06. 01. | Seguros | 197 532,00 | 1% |
| 5. | 2. | 9. | 1. | 1. | 06. 01. | Seguro de vehículos | - | 0% |
| 5. | 2. | 9. | 1. | 1. | 06. 02. | Seguro de incendio. | - | 0% |
| 5. | 2. | 9. | 1. | 1. | 06. 03. | Seguro de responsabilidad civil. | - | 0% |
| 5. | 2. | 9. | 1. | 1. | 06. 04. | Seguro de riesgo del trabajo | 197 532,00 | 1% |
| 5. | 2. | 9. | 1. | 1. | 06. 05. | Seguro de maquinaria y equipo | - | 0% |
| 5. | 2. | 9. | 1. | 1. | 06. 07. | Seguro dinero en transit | - | 0% |
| 5. | 2. | 9. | 1. | 1. | 06. 08. | Seguro equipo electrónico | - | 0% |
| 5. | 2. | 9. | 1. | 1. | 06. 09. | Seguro de equipo contratista | - | 0% |
| 5. | 2. | 9. | 1. | 1. | 07. | CAPACITACIÓN Y PROTOCOLO | 2 330 000,00 | 15% |
| 5. | 2. | 9. | 1. | 1. | 07. 01. | Actividades de capacitación. | - | 0% |
| 5. | 2. | 9. | 1. | 1. | 07. 02. | Actividades protocolarias y sociales | 2 330 000,00 | 15% |
| 5. | 2. | 9. | 1. | 1. | 07. 03. | Gastos de representación institucional | - | 0% |

MUNICIPALIDAD DE NARANJO

ACTA DE LA SESION EXTRAORDINARIA N° 22 DEL 19 DE SETIE MBRE DEL 2017.



MUNICIPALIDAD DE NARANJO
PRESUPUESTO INICIAL 2018

147

DETALLE DE EGRESOS
NIVEL DE APROBACIÓN INTERNO

2.Programa II. Servicios Comunes
9.Educativos, Culturales y Deportivos
9.1.Gestión Cultural

[MENU](#)

| CODIGO | | | | | | | | DETALLE | ASIGNACION PRESUPUESTARIA | |
|--------|----|----|----|----|-----|-----|-----|--|---------------------------|-----------|
| | | | | | | | | | MONTO | % |
| 5. | 2. | 9. | 1. | 1. | 08. | | | MANTENIMIENTO Y REPARACIÓN | 80 000,00 | 1% |
| 5. | 2. | 9. | 1. | 1. | 08. | 01. | | Mantenimiento de Edificios y Locales | - | 0% |
| 5. | 2. | 9. | 1. | 1. | 08. | 02. | | Mantenimiento de vías de comunicación | - | 0% |
| 5. | 2. | 9. | 1. | 1. | 08. | 03. | | Mantenimiento de instalaciones y otras obras | - | 0% |
| 5. | 2. | 9. | 1. | 1. | 08. | 04. | | Mantenimiento y reparación de equipo para la producción | - | 0% |
| 5. | 2. | 9. | 1. | 1. | 08. | 05. | | Mantenimiento y reparación de equipo de transporte. | - | 0% |
| 5. | 2. | 9. | 1. | 1. | 08. | 06. | | Mantenimiento y reparación de equipo de comunicación. | - | 0% |
| 5. | 2. | 9. | 1. | 1. | 08. | 07. | | Mantenimiento y reparación de equipo y mobiliario de oficina. | 80 000,00 | 1% |
| 5. | 2. | 9. | 1. | 1. | 08. | 08. | | Mantenimiento y reparación de equipo de cómputo y sistemas de información. | - | 0% |
| 5. | 2. | 9. | 1. | 1. | 08. | 99. | | Mantenimiento y reparación de otros equipos | - | 0% |
| 5. | 2. | 9. | 1. | 1. | 09. | | | IMPUESTOS | - | 0% |
| 5. | 2. | 9. | 1. | 1. | 09. | 99. | | Otros impuestos | - | 0% |
| 5. | 2. | 9. | 1. | 1. | 99. | | | SERVICIOS DIVERSOS | - | 0% |
| 5. | 2. | 9. | 1. | 1. | 99. | 02. | | Intereses moratorios y multas | - | 0% |
| 5. | 2. | 9. | 1. | 1. | 99. | 05. | | Deducibles | - | 0% |
| 5. | 2. | 9. | 1. | 2. | | | | MATERIALES Y SUMINISTROS | 822 645,00 | 5% |
| 5. | 2. | 9. | 1. | 2. | 01. | | | PRODUCTOS QUÍMICOS Y CONEXOS. | 192 645,00 | 1% |
| 5. | 2. | 9. | 1. | 2. | 01. | 01. | | Combustibles y lubricantes. | - | 0% |
| 5. | 2. | 9. | 1. | 2. | 01. | .02 | | Productos farmacéuticos y medicinales | - | 0% |
| 5. | 2. | 9. | 1. | 2. | 01. | .04 | | Tintas, pinturas y diluyentes. | 192 645,00 | 1% |
| 5. | 2. | 9. | 1. | 2. | 01. | 99. | | Otros productos químicos. | - | 0% |
| 5. | 2. | 9. | 1. | 2. | 02. | | | ALIMENTOS Y PRODUCTOS AGROPECUARIOS | - | 0% |
| 5. | 2. | 9. | 1. | 2. | 02. | 02. | | Productos agroforestales | - | 0% |
| 5. | 2. | 9. | 1. | 2. | 03. | | | MATERIALES Y PRODUCTOS DE USO EN LA CONSTRUCCIÓN Y MANTENIMIENTO | 350 000,00 | 2% |
| 5. | 2. | 9. | 1. | 2. | 03. | 01. | | Materiales y productos metálicos | - | 0% |
| 5. | 2. | 9. | 1. | 2. | 03. | 02. | | Materiales y productos minerales y asfálticos | - | 0% |
| 5. | 2. | 9. | 1. | 2. | 03. | 03. | | Madera y sus derivados | 300 000,00 | 2% |
| 5. | 2. | 9. | 1. | 2. | 03. | 04. | | Materiales y productos eléctricos, telefónicos y de computo | - | 0% |
| 5. | 2. | 9. | 1. | 2. | 03. | 05. | | Materiales y productos de vidrio | - | 0% |
| 5. | 2. | 9. | 1. | 2. | 03. | 06. | | Materiales y productos de plástico | - | 0% |
| 5. | 2. | 9. | 1. | 2. | 03. | 99. | | Otros materiales y productos de uso en la construcción | 50 000,00 | 0% |
| 5. | 2. | 9. | 1. | 2. | 04. | | | HERRAMIENTAS, REPUESTOS Y ACCESORIOS | - | 0% |
| 5. | 2. | 9. | 1. | 2. | 04. | 01. | | Herramientas e instrumentos. | - | 0% |
| 5. | 2. | 9. | 1. | 2. | 04. | 02. | | Repuestos y accesorios. | - | 0% |
| 5. | 2. | 9. | 1. | 2. | 99. | | | ÚTILES, MATERIALES Y SUMINISTROS DIVERSOS. | 280 000,00 | 2% |
| 5. | 2. | 9. | 1. | 2. | 99. | 01. | | Útiles y materiales de oficina y computo. | - | 0% |
| 5. | 2. | 9. | 1. | 2. | 99. | .02 | | Útiles y materiales, hospitalarios y de investigación | - | 0% |
| 5. | 2. | 9. | 1. | 2. | 99. | .03 | | Productos de papel, cartón e impresos. | 130 000,00 | 1% |
| 5. | 2. | 9. | 1. | 2. | 99. | .04 | | Textiles y vestuarios. | 150 000,00 | 1% |
| 5. | 2. | 9. | 1. | 2. | 99. | .05 | | Útiles y materiales de limpieza. | - | 0% |
| 5. | 2. | 9. | 1. | 2. | 99. | .06 | | Útiles y materiales de resguardo y seguridad. | - | 0% |
| 5. | 2. | 9. | 1. | 2. | 99. | .07 | | Útiles y materiales de cocina y comedor. | - | 0% |
| 5. | 2. | 9. | 1. | 2. | 99. | 99. | | Otros útiles, materiales y suministros | - | 0% |
| 5. | 2. | 9. | 1. | 3. | | | | INTERESES Y COMISIONES | - | 0% |
| 5. | 2. | 9. | 1. | 3. | 02. | | | INTERESES SOBRE PRESTAMOS | - | 0% |
| 5. | 2. | 9. | 1. | 3. | 02. | 03. | | Intereses sobre prestamos de Instituciones Desconcentradas no Empresariales. | - | 0% |
| 5. | 2. | 9. | 1. | 3. | 02. | 03. | 01. | Intereses sobre prestamos | - | 0% |
| 5. | 2. | 9. | 1. | 3. | 02. | 03. | 02. | Comisiones sobre prestamos | - | 0% |
| 5. | 2. | 9. | 1. | 5. | | | | BIENES DURADEROS | - | 0% |
| 5. | 2. | 9. | 1. | 5. | 01. | | | MAQUINARIA, EQUIPO Y MOBILIARIO | - | 0% |
| 5. | 2. | 9. | 1. | 5. | 01. | 01. | | Maquinaria y equipo para la producción | - | 0% |
| 5. | 2. | 9. | 1. | 5. | 01. | 02. | | Equipo de transporte | - | 0% |
| 5. | 2. | 9. | 1. | 5. | 01. | 03. | | Equipo de comunicación | - | 0% |
| 5. | 2. | 9. | 1. | 5. | 01. | 04. | | Equipo y mobiliario de oficina. | - | 0% |
| 5. | 2. | 9. | 1. | 5. | 01. | 05. | | Equipo y programas de cómputo. | - | 0% |
| 5. | 2. | 9. | 1. | 5. | 01. | 07. | | Equipo y mobiliario educacional, deportivo y recreativo | - | 0% |
| 5. | 2. | 9. | 1. | 5. | 01. | 99. | | Maquinaria y equipo diverso. | - | 0% |
| 5. | 2. | 9. | 1. | 5. | 02. | | | CONSTRUCCIONES, ADICIONES Y MEJORAS | - | 0% |
| 5. | 2. | 9. | 1. | 5. | 02. | 01. | | Edificios | - | 0% |
| 5. | 2. | 9. | 1. | 5. | 02. | 02. | | Vías de comunicación | - | 0% |
| 5. | 2. | 9. | 1. | 5. | 02. | 99. | | Otras construcciones, adiciones y mejoras | - | 0% |
| 5. | 2. | 9. | 1. | 5. | 03. | | | BIENES PREEXISTENTES | - | 0% |
| 5. | 2. | 9. | 1. | 5. | 03. | 01. | | Terrenos | - | 0% |
| 5. | 2. | 9. | 1. | 5. | 99. | | | BIENES DURADEROS DIVERSOS | - | 0% |
| 5. | 2. | 9. | 1. | 5. | 99. | 03. | | Bienes intangibles | - | 0% |
| 5. | 2. | 9. | 1. | 6. | | | | TRANSFERENCIAS CORRIENTES | - | 0% |
| 5. | 2. | 9. | 1. | 6. | 03. | | | PRESTACIONES | - | 0% |
| 5. | 2. | 9. | 1. | 6. | 03. | 01. | | Prestaciones legales | - | 0% |
| 5. | 2. | 9. | 1. | 6. | 06. | | | OTRAS TRANSFERENCIAS CORRIENTES AL SECTOR PRIVADO | - | 0% |
| 5. | 2. | 9. | 1. | 6. | 06. | 01. | | Indemnizaciones | - | 0% |

MUNICIPALIDAD DE NARANJO

ACTA DE LA SESION EXTRAORDINARIA N° 22 DEL 19 DE SETIEMBRE DEL 2017.

388



MUNICIPALIDAD DE NARANJO

148

PRESUPUESTO INICIAL 2018

DETALLE DE EGRESOS
NIVEL DE APROBACIÓN INTERNO

[MENU](#)

2.Programa II. Servicios Comunes
9.Educativos, Culturales y Deportivos
9.1.Gestión Cultural

| CODIGO | | | | | | | DETALLE | ASIGNACION PRESUPUESTARIA | | |
|--------|----|----|----|----|-----|-----|---|---------------------------|----|----|
| | | | | | | | | MONTO | % | |
| 5. | 2. | 9. | 1. | 6. | 06. | 02. | Reintegros o devoluciones | - | 0% | |
| 5. | 2. | 9. | 1. | 8. | | | AMORTIZACIONES | - | 0% | |
| 5. | 2. | 9. | 1. | 8. | 02. | | AMORTIZACIONES DE PRESTAMOS | - | 0% | |
| 5. | 2. | 9. | 1. | 8. | 02. | 03. | Amortización de prestamos de Instituciones Desconcentradas no Empresariales | - | 0% | |
| 5. | 2. | 9. | 1. | 8. | 02. | 03. | 01. | Amortización de prestamos | - | 0% |
| 5. | 2. | 9. | 1. | 9. | 02. | | CUENTAS ESPECIALES | - | 0% | |
| 5. | 2. | 9. | 1. | 9. | 02. | | SUMAS SIN ASIGNACIÓN PRESUPUESTARIA | - | 0% | |
| 5. | 2. | 9. | 1. | 9. | 02. | 01. | Sumas libres sin asignación presupuestaria. | - | 0% | |
| 5. | 2. | 9. | 1. | 9. | 02. | 02. | Sumas con destino específico sin asignación presupuestaria | - | 0% | |

389

390

MUNICIPALIDAD DE NARANJO

ACTA DE LA SESION EXTRAORDINARIA N° 22 DEL 19 DE SETIE MBRE DEL 2017.



MUNICIPALIDAD DE NARANJO
PRESUPUESTO INICIAL 2018

149

DETALLE DE EGRESOS
NIVEL DE APROBACIÓN INTERNO

2.Programa II. Servicios Comunes
9.Educativos, Culturales y Deportivos
9.2.Filarmonía

[MENU](#)

| CODIGO | | | | | | | DETALLE | ASIGNACION PRESUPUESTARIA | |
|----------------------------|----|----|----|----|-----|-----|--|---------------------------|------------|
| | | | | | | | | MONTO | % |
| TOTAL PRESUPUESTADO | | | | | | | 20 152 169,72 | 100% | |
| 5. | 2. | 9. | 2. | 0. | | | REMUNERACIONES | 13 370 289,50 | 66% |
| 5. | 2. | 9. | 2. | 0. | 01. | | REMUNERACIONES BÁSICAS | 8 221 939,24 | 41% |
| 5. | 2. | 9. | 2. | 0. | 01. | 01. | Sueldos para cargos fijos | 8 221 939,24 | 41% |
| 5. | 2. | 9. | 2. | 0. | 01. | 02. | Jornales | - | 0% |
| 5. | 2. | 9. | 2. | 0. | 01. | 03. | Servicios Especiales | - | 0% |
| 5. | 2. | 9. | 2. | 0. | 01. | 05. | Suplencias | - | 0% |
| 5. | 2. | 9. | 2. | 0. | 02. | | REMUNERACIONES EVENTUALES | - | 0% |
| 5. | 2. | 9. | 2. | 0. | 02. | 01. | Tiempo extraordinario | - | 0% |
| 5. | 2. | 9. | 2. | 0. | 02. | 02. | Recargo de funciones | - | 0% |
| 5. | 2. | 9. | 2. | 0. | 02. | 03. | Disponibilidad | - | 0% |
| 5. | 2. | 9. | 2. | 0. | 02. | 04. | Compensación de vacaciones | - | 0% |
| 5. | 2. | 9. | 2. | 0. | 03. | | INCENTIVOS SALÁRIALES | 1 414 653,16 | 7% |
| 5. | 2. | 9. | 2. | 0. | 03. | 01. | Retribución por años de servicio | - | 0% |
| 5. | 2. | 9. | 2. | 0. | 03. | 02. | Restricción al ejercicio liberal de la profesión | - | 0% |
| 5. | 2. | 9. | 2. | 0. | 03. | 03. | Decimotercer mes | 741 276,34 | 4% |
| 5. | 2. | 9. | 2. | 0. | 03. | 04. | Salario Escolar | 673 376,82 | 3% |
| 5. | 2. | 9. | 2. | 0. | 03. | 99. | Otros incentivos salariales | - | 0% |
| 5. | 2. | 9. | 2. | 0. | 04. | | CONTRIBUCIÓN PATRONAL AL DESARROLLO Y LA SEGURIDAD SOCIAL | 3 319 175,37 | 16% |
| 5. | 2. | 9. | 2. | 0. | 04. | 01. | Contribución Patronal al Seguro de Salud de la CCSS 14,33% | 3 274 698,79 | 16% |
| 5. | 2. | 9. | 2. | 0. | 04. | 05. | Contribución Patronal al Banco Popular y de Desarrollo Comunal 0,50% | 44 476,58 | 0% |
| 5. | 2. | 9. | 2. | 0. | 05. | | CONTRIBUCIÓN PATRONAL FONDO DE PENSIONES Y OTROS FONDOS DE CAP. | 414 521,73 | 2% |
| 5. | 2. | 9. | 2. | 0. | 05. | 01. | Contribución patronal al Seguro de Pensiones de la CCSS 0,16% | 14 232,51 | 0% |
| 5. | 2. | 9. | 2. | 0. | 05. | 02. | Aporte Patronal al Régimen Obligatorio de Pensiones Complementarias. 1,50% | 133 429,74 | 1% |
| 5. | 2. | 9. | 2. | 0. | 05. | 03. | Aporte Patronal al Fondo de Capitalización Laboral.3,00% | 266 859,48 | 1% |
| 5. | 2. | 9. | 2. | 1. | 01. | | SERVICIO ALQUILERES | 5 131 278,22 | 25% |
| 5. | 2. | 9. | 2. | 1. | 01. | 01. | Alquiler de edificios, locales y terrenos | - | 0% |
| 5. | 2. | 9. | 2. | 1. | 01. | 02. | Alquiler de maquinaria, equipo y mobiliario. | 3 000 000,00 | 15% |
| 5. | 2. | 9. | 2. | 1. | 01. | 03. | Alquiler de equipo de computo | - | 0% |
| 5. | 2. | 9. | 2. | 1. | 02. | | SERVICIOS BÁSICOS | - | 0% |
| 5. | 2. | 9. | 2. | 1. | 02. | 02. | Servicios de energía eléctrica | - | 0% |
| 5. | 2. | 9. | 2. | 1. | 02. | 03. | Servicio de correo. | - | 0% |
| 5. | 2. | 9. | 2. | 1. | 02. | 04. | Servicio de telecomunicaciones. | - | 0% |
| 5. | 2. | 9. | 2. | 1. | 02. | 99. | Otros servicios básicos. | - | 0% |
| 5. | 2. | 9. | 2. | 1. | 03. | | SERVICIOS COMERCIALES Y FINANCIEROS | 550 000,00 | 3% |
| 5. | 2. | 9. | 2. | 1. | 03. | 01. | Información | - | 0% |
| 5. | 2. | 9. | 2. | 1. | 03. | 02. | Publicidad y propaganda. | 500 000,00 | 2% |
| 5. | 2. | 9. | 2. | 1. | 03. | 03. | Impresión, encuadernación y otros. | 50 000,00 | 0% |
| 5. | 2. | 9. | 2. | 1. | 03. | 04. | Transporte de bienes | - | 0% |
| 5. | 2. | 9. | 2. | 1. | 03. | 06. | Comisiones y gastos por servicios financieros y comerciales. | - | 0% |
| 5. | 2. | 9. | 2. | 1. | 04. | | SERVICIOS DE GESTIÓN Y APOYO | 250 000,00 | 1% |
| 5. | 2. | 9. | 2. | 1. | 04. | 01. | Servicios médicos y de laboratorio. | - | 0% |
| 5. | 2. | 9. | 2. | 1. | 04. | 02. | Servicios jurídicos. | - | 0% |
| 5. | 2. | 9. | 2. | 1. | 04. | 02. | 01. Servicios jurídicos del Concejo Municipal | - | 0% |
| 5. | 2. | 9. | 2. | 1. | 04. | 02. | 02. Servicios jurídicos Administrativos | - | 0% |
| 5. | 2. | 9. | 2. | 1. | 04. | 03. | Servicios de ingeniería | - | 0% |
| 5. | 2. | 9. | 2. | 1. | 04. | 04. | Servicios en ciencias económicas y sociales | - | 0% |
| 5. | 2. | 9. | 2. | 1. | 04. | 06. | Otros servicios generales | 250 000,00 | 1% |
| 5. | 2. | 9. | 2. | 1. | 04. | 99. | Otros servicios de gestión y apoyo | - | 0% |
| 5. | 2. | 9. | 2. | 1. | 05. | | GASTOS DE VIAJE Y DE TRANSPORTE | 300 000,00 | 1% |
| 5. | 2. | 9. | 2. | 1. | 05. | 01. | Transporte dentro del país | 150 000,00 | 1% |
| 5. | 2. | 9. | 2. | 1. | 05. | 02. | Viáticos dentro del país. | 150 000,00 | 1% |
| 5. | 2. | 9. | 2. | 1. | 06. | | SEGUROS, REASEGUROS Y OTRAS OBLIGACIONES | 231 278,22 | 1% |
| 5. | 2. | 9. | 2. | 1. | 06. | 01. | Seguros | 231 278,22 | 1% |
| 5. | 2. | 9. | 2. | 1. | 06. | 01. | Seguro de vehículos | - | 0% |
| 5. | 2. | 9. | 2. | 1. | 06. | 02. | Seguro de incendio. | - | 0% |
| 5. | 2. | 9. | 2. | 1. | 06. | 03. | Seguro de responsabilidad civil. | - | 0% |
| 5. | 2. | 9. | 2. | 1. | 06. | 04. | Seguro de riesgo del trabajo | 231 278,22 | 1% |
| 5. | 2. | 9. | 2. | 1. | 06. | 05. | Seguro de maquinaria y equipo | - | 0% |
| 5. | 2. | 9. | 2. | 1. | 06. | 07. | Seguro dinero en transit | - | 0% |
| 5. | 2. | 9. | 2. | 1. | 06. | 08. | Seguro equipo electrónico | - | 0% |
| 5. | 2. | 9. | 2. | 1. | 06. | 09. | Seguro de equipo contratista | - | 0% |
| 5. | 2. | 9. | 2. | 1. | 07. | | CAPACITACIÓN Y PROTOCOLO | 600 000,00 | 3% |
| 5. | 2. | 9. | 2. | 1. | 07. | 01. | Actividades de capacitación. | - | 0% |
| 5. | 2. | 9. | 2. | 1. | 07. | 02. | Actividades protocolarias y sociales | 600 000,00 | 3% |
| 5. | 2. | 9. | 2. | 1. | 07. | 03. | Gastos de representación institucional | - | 0% |

MUNICIPALIDAD DE NARANJO

ACTA DE LA SESION EXTRAORDINARIA N° 22 DEL 19 DE SETIE MBRE DEL 2017.



MUNICIPALIDAD DE NARANJO
PRESUPUESTO INICIAL 2018

150

DETALLE DE EGRESOS
NIVEL DE APROBACIÓN INTERNO

2.Programa II. Servicios Comunes
9.Educativos, Culturales y Deportivos
9.2.Banda y Filarmonía

[MENU](#)

| CODIGO | | | | | | | DETALLE | ASIGNACION PRESUPUESTARIA | |
|--------|----|----|----|----|-----|-----|--|---------------------------|-----------|
| | | | | | | | | MONTO | % |
| 5. | 2. | 9. | 2. | 1. | 08. | | MANTENIMIENTO Y REPARACIÓN | 200 000,00 | 1% |
| 5. | 2. | 9. | 2. | 1. | 08. | 01. | Mantenimiento de Edificios y Locales | - | 0% |
| 5. | 2. | 9. | 2. | 1. | 08. | 02. | Mantenimiento de vías de comunicación | - | 0% |
| 5. | 2. | 9. | 2. | 1. | 08. | 03. | Mantenimiento de instalaciones y otras obras | - | 0% |
| 5. | 2. | 9. | 2. | 1. | 08. | 04. | Mantenimiento y reparación de equipo para la producción | - | 0% |
| 5. | 2. | 9. | 2. | 1. | 08. | 05. | Mantenimiento y reparación de equipo de transporte. | - | 0% |
| 5. | 2. | 9. | 2. | 1. | 08. | 06. | Mantenimiento y reparación de equipo de comunicación. | - | 0% |
| 5. | 2. | 9. | 2. | 1. | 08. | 07. | Mantenimiento y reparación de equipo y mobiliario de oficina. | - | 0% |
| 5. | 2. | 9. | 2. | 1. | 08. | 08. | Mantenimiento y reparación de equipo de cómputo y sistemas de información. | - | 0% |
| 5. | 2. | 9. | 2. | 1. | 08. | 99. | Mantenimiento y reparación de otros equipos | 200 000,00 | 1% |
| 5. | 2. | 9. | 2. | 1. | 09. | | IMPUESTOS | - | 0% |
| 5. | 2. | 9. | 2. | 1. | 09. | 99. | Otros impuestos | - | 0% |
| 5. | 2. | 9. | 2. | 1. | 99. | | SERVICIOS DIVERSOS | - | 0% |
| 5. | 2. | 9. | 2. | 1. | 99. | 02. | Intereses moratorios y multas | - | 0% |
| 5. | 2. | 9. | 2. | 1. | 99. | 05. | Deducibles | - | 0% |
| 5. | 2. | 9. | 2. | 2. | | | MATERIALES Y SUMINISTROS | 650 602,00 | 3% |
| 5. | 2. | 9. | 2. | 2. | 01. | | PRODUCTOS QUÍMICOS Y CONEXOS. | - | 0% |
| 5. | 2. | 9. | 2. | 2. | 01. | 01. | Combustibles y lubricantes. | - | 0% |
| 5. | 2. | 9. | 2. | 2. | 01. | 02. | Productos farmacéuticos y medicinales | - | 0% |
| 5. | 2. | 9. | 2. | 2. | 01. | 04. | Tintas, pinturas y diluyentes. | - | 0% |
| 5. | 2. | 9. | 2. | 2. | 01. | 99. | Otros productos químicos. | - | 0% |
| 5. | 2. | 9. | 2. | 2. | 02. | | ALIMENTOS Y PRODUCTOS AGROPECUARIOS | - | 0% |
| 5. | 2. | 9. | 2. | 2. | 02. | 02. | Productos agroforestales | - | 0% |
| 5. | 2. | 9. | 2. | 2. | 03. | | MATERIALES Y PRODUCTOS DE USO EN LA CONSTRUCCIÓN Y MANTENIMIENTO | - | 0% |
| 5. | 2. | 9. | 2. | 2. | 03. | 01. | Materiales y productos metálicos | - | 0% |
| 5. | 2. | 9. | 2. | 2. | 03. | 02. | Materiales y productos minerales y asfálticos | - | 0% |
| 5. | 2. | 9. | 2. | 2. | 03. | 03. | Madera y sus derivados | - | 0% |
| 5. | 2. | 9. | 2. | 2. | 03. | 04. | Materiales y productos eléctricos, telefónicos y de computo | - | 0% |
| 5. | 2. | 9. | 2. | 2. | 03. | 05. | Materiales y productos de vidrio | - | 0% |
| 5. | 2. | 9. | 2. | 2. | 03. | 06. | Materiales y productos de plástico | - | 0% |
| 5. | 2. | 9. | 2. | 2. | 03. | 99. | Otros materiales y productos de uso en la construcción | - | 0% |
| 5. | 2. | 9. | 2. | 2. | 04. | | HERRAMIENTAS, REPUESTOS Y ACCESORIOS | - | 0% |
| 5. | 2. | 9. | 2. | 2. | 04. | 01. | Herramientas e instrumentos. | - | 0% |
| 5. | 2. | 9. | 2. | 2. | 04. | 02. | Repuestos y accesorios. | - | 0% |
| 5. | 2. | 9. | 2. | 2. | 99. | | ÚTILES, MATERIALES Y SUMINISTROS DIVERSOS. | 650 602,00 | 3% |
| 5. | 2. | 9. | 2. | 2. | 99. | 01. | Útiles y materiales de oficina y computo. | 810,00 | 0% |
| 5. | 2. | 9. | 2. | 2. | 99. | 02. | Útiles y materiales, hospitalarios y de investigación | - | 0% |
| 5. | 2. | 9. | 2. | 2. | 99. | 03. | Productos de papel, cartón e impresos. | 49 792,00 | 0% |
| 5. | 2. | 9. | 2. | 2. | 99. | 04. | Textiles y vestuarios. | 600 000,00 | 3% |
| 5. | 2. | 9. | 2. | 2. | 99. | 05. | Útiles y materiales de limpieza. | - | 0% |
| 5. | 2. | 9. | 2. | 2. | 99. | 06. | Útiles y materiales de resguardo y seguridad. | - | 0% |
| 5. | 2. | 9. | 2. | 2. | 99. | 07. | Útiles y materiales de cocina y comedor. | - | 0% |
| 5. | 2. | 9. | 2. | 2. | 99. | 99. | Otros útiles, materiales y suministros | - | 0% |
| 5. | 2. | 9. | 2. | 3. | | | INTERESES Y COMISIONES | - | 0% |
| 5. | 2. | 9. | 2. | 3. | 02. | | INTERESES SOBRE PRESTAMOS | - | 0% |
| 5. | 2. | 9. | 2. | 3. | 02. | 03. | Intereses sobre prestamos de Instituciones Desconcentradas no Empresariales. | - | 0% |
| 5. | 2. | 9. | 2. | 3. | 02. | 03. | 01. Intereses sobre prestamos | - | 0% |
| 5. | 2. | 9. | 2. | 3. | 02. | 03. | 02. Comisiones sobre prestamos | - | 0% |
| 5. | 2. | 9. | 2. | 5. | | | BIENES DURADEROS | 1 000 000,00 | 5% |
| 5. | 2. | 9. | 2. | 5. | 01. | | MAQUINARIA, EQUIPO Y MOBILIARIO | 1 000 000,00 | 5% |
| 5. | 2. | 9. | 2. | 5. | 01. | 01. | Maquinaria y equipo para la producción | - | 0% |
| 5. | 2. | 9. | 2. | 5. | 01. | 02. | Equipo de transporte | - | 0% |
| 5. | 2. | 9. | 2. | 5. | 01. | 03. | Equipo de comunicación | - | 0% |
| 5. | 2. | 9. | 2. | 5. | 01. | 04. | Equipo y mobiliario de oficina. | - | 0% |
| 5. | 2. | 9. | 2. | 5. | 01. | 05. | Equipo y programas de cómputo. | - | 0% |
| 5. | 2. | 9. | 2. | 5. | 01. | 07. | Equipo y mobiliario educacional, deportivo y recreativo | 1 000 000,00 | 5% |
| 5. | 2. | 9. | 2. | 5. | 01. | 99. | Maquinaria y equipo diverso. | - | 0% |
| 5. | 2. | 9. | 2. | 5. | 02. | | CONSTRUCCIONES, ADICIONES Y MEJORAS | - | 0% |
| 5. | 2. | 9. | 2. | 5. | 02. | 01. | Edificios | - | 0% |
| 5. | 2. | 9. | 2. | 5. | 02. | 02. | Vías de comunicación | - | 0% |
| 5. | 2. | 9. | 2. | 5. | 02. | 99. | Otras construcciones, adiciones y mejoras | - | 0% |
| 5. | 2. | 9. | 2. | 5. | 03. | | BIENES PREEXISTENTES | - | 0% |
| 5. | 2. | 9. | 2. | 5. | 03. | 01. | Terrenos | - | 0% |
| 5. | 2. | 9. | 2. | 5. | 99. | | BIENES DURADEROS DIVERSOS | - | 0% |
| 5. | 2. | 9. | 2. | 5. | 99. | 03. | Bienes intangibles | - | 0% |
| 5. | 2. | 9. | 2. | 6. | | | TRANSFERENCIAS CORRIENTES | - | 0% |
| 5. | 2. | 9. | 2. | 6. | 03. | | PRESTACIONES | - | 0% |
| 5. | 2. | 9. | 2. | 6. | 03. | 01. | Prestaciones legales | - | 0% |
| 5. | 2. | 9. | 2. | 6. | 06. | | OTRAS TRANSFERENCIAS CORRIENTES AL SECTOR PRIVADO | - | 0% |
| 5. | 2. | 9. | 2. | 6. | 06. | 01. | Indemnizaciones | - | 0% |

MUNICIPALIDAD DE NARANJO

ACTA DE LA SESION EXTRAORDINARIA N° 22 DEL 19 DE SETIE MBRE DEL 2017.

393



MUNICIPALIDAD DE NARANJO
PRESUPUESTO INICIAL 2018

151

DETALLE DE EGRESOS
NIVEL DE APROBACIÓN INTERNO

[MENU](#)

2.Programa II. Servicios Comunales
9.Educativos, Culturales y Deportivos
9.2.Banda y Filarmonía

| CODIGO | | | | | | | DETALLE | ASIGNACION PRESUPUESTARIA | |
|--------|----|----|----|----|-----|-----|---|---------------------------|----|
| | | | | | | | | MONTO | % |
| 5. | 2. | 9. | 2. | 6. | 06. | 02. | Reintegros o devoluciones | - | 0% |
| 5. | 2. | 9. | 2. | 8. | | | AMORTIZACIONES | - | 0% |
| 5. | 2. | 9. | 2. | 8. | 02. | | AMORTIZACIONES DE PRESTAMOS | - | 0% |
| 5. | 2. | 9. | 2. | 8. | 02. | 03. | Amortización de prestamos de Instituciones Desconcentradas no Empresariales | - | 0% |
| 5. | 2. | 9. | 2. | 8. | 02. | 03. | 01. Amortización de prestamos | - | 0% |
| 5. | 2. | 9. | 2. | 9. | 02. | | CUENTAS ESPECIALES | - | 0% |
| 5. | 2. | 9. | 2. | 9. | 02. | | SUMAS SIN ASIGNACIÓN PRESUPUESTARIA | - | 0% |
| 5. | 2. | 9. | 2. | 9. | 02. | 01. | Sumas libres sin asignación presupuestaria. | - | 0% |
| 5. | 2. | 9. | 2. | 9. | 02. | 02. | Sumas con destino específico sin asignación presupuestaria | - | 0% |

394

395

MUNICIPALIDAD DE NARANJO

ACTA DE LA SESION EXTRAORDINARIA N° 22 DEL 19 DE SETIE MBRE DEL 2017.



MUNICIPALIDAD DE NARANJO
PRESUPUESTO INICIAL 2018

152

DETALLE DE EGRESOS
NIVEL DE APROBACIÓN INTERNO

2.Programa II. Servicios Comunales

9.Educativos, Culturales y Deportivos

9.3.Fiestas Patrias y Otras Actividades Culturales

[MENU](#)

| CODIGO | | | | | | DETALLE | ASIGNACION PRESUPUESTARIA | |
|----------------------------|----|----|----|----|-------------|--|---------------------------|-------------|
| | | | | | | | MONTO | % |
| TOTAL PRESUPUESTADO | | | | | | | 1 800 000,00 | 100% |
| 5. | 2. | 9. | 3. | 0. | | REMUNERACIONES | - | 0% |
| 5. | 2. | 9. | 3. | 0. | 01. | REMUNERACIONES BÁSICAS | - | 0% |
| 5. | 2. | 9. | 3. | 0. | 01. 01. | Sueldos para cargos fijos | - | 0% |
| 5. | 2. | 9. | 3. | 0. | 01. 02. | Jornales | - | 0% |
| 5. | 2. | 9. | 3. | 0. | 01. 03. | Servicios Especiales | - | 0% |
| 5. | 2. | 9. | 3. | 0. | 01. 05. | Suplencias | - | 0% |
| 5. | 2. | 9. | 3. | 0. | 02. | REMUNERACIONES EVENTUALES | - | 0% |
| 5. | 2. | 9. | 3. | 0. | 02. 01. | Tiempo extraordinario | - | 0% |
| 5. | 2. | 9. | 3. | 0. | 02. 02. | Recargo de funciones | - | 0% |
| 5. | 2. | 9. | 3. | 0. | 02. 03. | Disponibilidad | - | 0% |
| 5. | 2. | 9. | 3. | 0. | 02. 04. | Compensación de vacaciones | - | 0% |
| 5. | 2. | 9. | 3. | 0. | 03. | INCENTIVOS SALÁRIALES | - | 0% |
| 5. | 2. | 9. | 3. | 0. | 03. 01. | Retribución por años de servicio | - | 0% |
| 5. | 2. | 9. | 3. | 0. | 03. 02. | Restricción al ejercicio liberal de la profesión | - | 0% |
| 5. | 2. | 9. | 3. | 0. | 03. 03. | Decimotercer mes | - | 0% |
| 5. | 2. | 9. | 3. | 0. | 03. 04. | Salario Escolar | - | 0% |
| 5. | 2. | 9. | 3. | 0. | 03. 99. | Otros incentivos salariales | - | 0% |
| 5. | 2. | 9. | 3. | 0. | 04. | CONTRIBUCIÓN PATRONAL AL DESARROLLO Y LA SEGURIDAD SOCIAL | - | 0% |
| 5. | 2. | 9. | 3. | 0. | 04. 01. | Contribución Patronal al Seguro de Salud de la CCSS 14,33% | - | 0% |
| 5. | 2. | 9. | 3. | 0. | 04. 05. | Contribución Patronal al Banco Popular y de Desarrollo Comunal 0,50% | - | 0% |
| 5. | 2. | 9. | 3. | 0. | 05. | CONTRIBUCIÓN PATRONAL FONDO DE PENSIONES Y OTROS FONDOS DE CAP. | - | 0% |
| 5. | 2. | 9. | 3. | 0. | 05. 01. | Contribución patronal al Seguro de Pensiones de la CCSS 0,16% | - | 0% |
| 5. | 2. | 9. | 3. | 0. | 05. 02. | Aporte Patronal al Régimen Obligatorio de Pensiones Complementarias. 1,50% | - | 0% |
| 5. | 2. | 9. | 3. | 0. | 05. 03. | Aporte Patronal al Fondo de Capitalización Laboral.3,00% | - | 0% |
| 5. | 2. | 9. | 3. | 1. | | SERVICIO | 1 800 000,00 | 100% |
| 5. | 2. | 9. | 3. | 1. | 01. | ALQUILERES | 400 000,00 | 22% |
| 5. | 2. | 9. | 3. | 1. | 01. 01. | Alquiler de edificios, locales y terrenos | - | 0% |
| 5. | 2. | 9. | 3. | 1. | 01. 02. | Alquiler de maquinaria, equipo y mobiliario. | 400 000,00 | 22% |
| 5. | 2. | 9. | 3. | 1. | 01. 03. | Alquiler de equipo de computo | - | 0% |
| 5. | 2. | 9. | 3. | 1. | 02. | SERVICIOS BÁSICOS | - | 0% |
| 5. | 2. | 9. | 3. | 1. | 02. 02. | Servicios de energía eléctrica | - | 0% |
| 5. | 2. | 9. | 3. | 1. | 02. 03. | Servicio de correo. | - | 0% |
| 5. | 2. | 9. | 3. | 1. | 02. 04. | Servicio de telecomunicaciones. | - | 0% |
| 5. | 2. | 9. | 3. | 1. | 02. 99. | Otros servicios básicos. | - | 0% |
| 5. | 2. | 9. | 3. | 1. | 03. | SERVICIOS COMERCIALES Y FINANCIEROS | 150 000,00 | 8% |
| 5. | 2. | 9. | 3. | 1. | 03. 01. | Información | - | 0% |
| 5. | 2. | 9. | 3. | 1. | 03. 02. | Publicidad y propaganda. | 100 000,00 | 6% |
| 5. | 2. | 9. | 3. | 1. | 03. 03. | Impresión, encuadernación y otros. | 50 000,00 | 3% |
| 5. | 2. | 9. | 3. | 1. | 03. 04. | Transporte de bienes | - | 0% |
| 5. | 2. | 9. | 3. | 1. | 03. 06. | Comisiones y gastos por servicios financieros y comerciales. | - | 0% |
| 5. | 2. | 9. | 3. | 1. | 04. | SERVICIOS DE GESTIÓN Y APOYO | 1 100 000,00 | 61% |
| 5. | 2. | 9. | 3. | 1. | 04. 01. | Servicios médicos y de laboratorio. | - | 0% |
| 5. | 2. | 9. | 3. | 1. | 04. 02. | Servicios jurídicos. | - | 0% |
| 5. | 2. | 9. | 3. | 1. | 04. 02. 01. | Servicios jurídicos del Concejo Municipal | - | 0% |
| 5. | 2. | 9. | 3. | 1. | 04. 02. 02. | Servicios jurídicos Administrativos | - | 0% |
| 5. | 2. | 9. | 3. | 1. | 04. 03. | Servicios de ingeniería | - | 0% |
| 5. | 2. | 9. | 3. | 1. | 04. 04. | Servicios en ciencias económicas y sociales | - | 0% |
| 5. | 2. | 9. | 3. | 1. | 04. 06. | Otros servicios generales | 1 100 000,00 | 61% |
| 5. | 2. | 9. | 3. | 1. | 04. 99. | Otros servicios de gestión y apoyo | - | 0% |
| 5. | 2. | 9. | 3. | 1. | 05. | GASTOS DE VIAJE Y DE TRANSPORTE | - | 0% |
| 5. | 2. | 9. | 3. | 1. | 05. 01. | Transporte dentro del país | - | 0% |
| 5. | 2. | 9. | 3. | 1. | 05. 02. | Viáticos dentro del país. | - | 0% |
| 5. | 2. | 9. | 3. | 1. | 06. | SEGUROS, REASEGUROS Y OTRAS OBLIGACIONES | - | 0% |
| 5. | 2. | 9. | 3. | 1. | 06. 01. | Seguros | - | 0% |
| 5. | 2. | 9. | 3. | 1. | 06. 01. | Seguro de vehículos | - | 0% |
| 5. | 2. | 9. | 3. | 1. | 06. 02. | Seguro de incendio. | - | 0% |
| 5. | 2. | 9. | 3. | 1. | 06. 03. | Seguro de responsabilidad civil. | - | 0% |
| 5. | 2. | 9. | 3. | 1. | 06. 04. | Seguro de riesgo del trabajo | - | 0% |
| 5. | 2. | 9. | 3. | 1. | 06. 05. | Seguro de maquinaria y equipo | - | 0% |
| 5. | 2. | 9. | 3. | 1. | 06. 07. | Seguro dinero en transit | - | 0% |
| 5. | 2. | 9. | 3. | 1. | 06. 08. | Seguro equipo electrónico | - | 0% |
| 5. | 2. | 9. | 3. | 1. | 06. 09. | Seguro de equipo contratista | - | 0% |
| 5. | 2. | 9. | 3. | 1. | 07. | CAPACITACIÓN Y PROTOCOLO | 150 000,00 | 8% |
| 5. | 2. | 9. | 3. | 1. | 07. 01. | Actividades de capacitación. | - | 0% |
| 5. | 2. | 9. | 3. | 1. | 07. 02. | Actividades protocolarias y sociales | 150 000,00 | 8% |
| 5. | 2. | 9. | 3. | 1. | 07. 03. | Gastos de representación institucional | - | 0% |

MUNICIPALIDAD DE NARANJO

ACTA DE LA SESION EXTRAORDINARIA N° 22 DEL 19 DE SETIE MBRE DEL 2017.



MUNICIPALIDAD DE NARANJO
PRESUPUESTO INICIAL 2018

153

DETALLE DE EGRESOS
NIVEL DE APROBACIÓN INTERNO

2.Programa II. Servicios Comunales
9.Educativos, Culturales y Deportivos
9.3.Fiestas Patrias y Otras Actividades Culturales

[MENU](#)

| CODIGO | | | | | | DETALLE | ASIGNACION PRESUPUESTARIA | |
|--------|----|----|---|----|-------------|--|---------------------------|----|
| | | | | | | | MONTO | % |
| 5. | 2. | 9. | 3 | 1. | 08. | MANTENIMIENTO Y REPARACIÓN | - | 0% |
| 5. | 2. | 9. | 3 | 1. | 08. 01. | Mantenimiento de Edificios y Locales | - | 0% |
| 5. | 2. | 9. | 3 | 1. | 08. 02. | Mantenimiento de vías de comunicación | - | 0% |
| 5. | 2. | 9. | 3 | 1. | 08. 03. | Mantenimiento de instalaciones y otras obras | - | 0% |
| 5. | 2. | 9. | 3 | 1. | 08. 04. | Mantenimiento y reparación de equipo para la producción | - | 0% |
| 5. | 2. | 9. | 3 | 1. | 08. 05. | Mantenimiento y reparación de equipo de transporte. | - | 0% |
| 5. | 2. | 9. | 3 | 1. | 08. 06. | Mantenimiento y reparación de equipo de comunicación. | - | 0% |
| 5. | 2. | 9. | 3 | 1. | 08. 07. | Mantenimiento y reparación de equipo y mobiliario de oficina. | - | 0% |
| 5. | 2. | 9. | 3 | 1. | 08. 08. | Mantenimiento y reparación de equipo de cómputo y sistemas de información. | - | 0% |
| 5. | 2. | 9. | 3 | 1. | 08. 99. | Mantenimiento y reparación de otros equipos | - | 0% |
| 5. | 2. | 9. | 3 | 1. | 09. | IMPUESTOS | - | 0% |
| 5. | 2. | 9. | 3 | 1. | 09. 99. | Otros impuestos | - | 0% |
| 5. | 2. | 9. | 3 | 1. | 99. | SERVICIOS DIVERSOS | - | 0% |
| 5. | 2. | 9. | 3 | 1. | 99. 02. | Intereses moratorios y multas | - | 0% |
| 5. | 2. | 9. | 3 | 1. | 99. 05. | Deducibles | - | 0% |
| 5. | 2. | 9. | 3 | 2. | | MATERIALES Y SUMINISTROS | - | 0% |
| 5. | 2. | 9. | 3 | 2. | 01. | PRODUCTOS QUÍMICOS Y CONEXOS. | - | 0% |
| 5. | 2. | 9. | 3 | 2. | 01. 01. | Combustibles y lubricantes. | - | 0% |
| 5. | 2. | 9. | 3 | 2. | 01. .02 | Productos farmacéuticos y medicinales | - | 0% |
| 5. | 2. | 9. | 3 | 2. | 01. .04 | Tintas, pinturas y diluyentes. | - | 0% |
| 5. | 2. | 9. | 3 | 2. | 01. 99. | Otros productos químicos. | - | 0% |
| 5. | 2. | 9. | 3 | 2. | 02. | ALIMENTOS Y PRODUCTOS AGROPECUARIOS | - | 0% |
| 5. | 2. | 9. | 3 | 2. | 02. 02. | Productos agroforestales | - | 0% |
| 5. | 2. | 9. | 3 | 2. | 03. | MATERIALES Y PRODUCTOS DE USO EN LA CONSTRUCCIÓN Y MANTENIMIENTO | - | 0% |
| 5. | 2. | 9. | 3 | 2. | 03. 01. | Materiales y productos metálicos | - | 0% |
| 5. | 2. | 9. | 3 | 2. | 03. 02. | Materiales y productos minerales y asfálticos | - | 0% |
| 5. | 2. | 9. | 3 | 2. | 03. 03. | Madera y sus derivados | - | 0% |
| 5. | 2. | 9. | 3 | 2. | 03. 04. | Materiales y productos eléctricos, telefónicos y de computo | - | 0% |
| 5. | 2. | 9. | 3 | 2. | 03. 05. | Materiales y productos de vidrio | - | 0% |
| 5. | 2. | 9. | 3 | 2. | 03. 06. | Materiales y productos de plástico | - | 0% |
| 5. | 2. | 9. | 3 | 2. | 03. 99. | Otros materiales y productos de uso en la construcción | - | 0% |
| 5. | 2. | 9. | 3 | 2. | 04. | HERRAMIENTAS, REPUESTOS Y ACCESORIOS | - | 0% |
| 5. | 2. | 9. | 3 | 2. | 04. 01. | Herramientas e instrumentos. | - | 0% |
| 5. | 2. | 9. | 3 | 2. | 04. 02. | Repuestos y accesorios. | - | 0% |
| 5. | 2. | 9. | 3 | 2. | 99. | ÚTILES, MATERIALES Y SUMINISTROS DIVERSOS. | - | 0% |
| 5. | 2. | 9. | 3 | 2. | 99. 01. | Útiles y materiales de oficina y computo. | - | 0% |
| 5. | 2. | 9. | 3 | 2. | 99. .02 | Útiles y materiales, hospitalarios y de investigación | - | 0% |
| 5. | 2. | 9. | 3 | 2. | 99. .03 | Productos de papel, cartón e impresos. | - | 0% |
| 5. | 2. | 9. | 3 | 2. | 99. .04 | Textiles y vestuarios. | - | 0% |
| 5. | 2. | 9. | 3 | 2. | 99. .05 | Útiles y materiales de limpieza. | - | 0% |
| 5. | 2. | 9. | 3 | 2. | 99. .06 | Útiles y materiales de resguardo y seguridad. | - | 0% |
| 5. | 2. | 9. | 3 | 2. | 99. .07 | Útiles y materiales de cocina y comedor. | - | 0% |
| 5. | 2. | 9. | 3 | 2. | 99. 99. | Otros útiles, materiales y suministros | - | 0% |
| 5. | 2. | 9. | 3 | 3. | | INTERESES Y COMISIONES | - | 0% |
| 5. | 2. | 9. | 3 | 3. | 02. | INTERESES SOBRE PRESTAMOS | - | 0% |
| 5. | 2. | 9. | 3 | 3. | 02. 03. | Intereses sobre prestamos de Instituciones Desconcentradas no Empresariales. | - | 0% |
| 5. | 2. | 9. | 3 | 3. | 02. 03. 01. | Intereses sobre prestamos | - | 0% |
| 5. | 2. | 9. | 3 | 3. | 02. 03. 02. | Comisiones sobre prestamos | - | 0% |
| 5. | 2. | 9. | 3 | 5. | | BIENES DURADEROS | - | 0% |
| 5. | 2. | 9. | 3 | 5. | 01. | MAQUINARIA, EQUIPO Y MOBILIARIO | - | 0% |
| 5. | 2. | 9. | 3 | 5. | 01. 01. | Maquinaria y equipo para la producción | - | 0% |
| 5. | 2. | 9. | 3 | 5. | 01. 02. | Equipo de transporte | - | 0% |
| 5. | 2. | 9. | 3 | 5. | 01. 03. | Equipo de comunicación | - | 0% |
| 5. | 2. | 9. | 3 | 5. | 01. 04. | Equipo y mobiliario de oficina. | - | 0% |
| 5. | 2. | 9. | 3 | 5. | 01. 05. | Equipo y programas de cómputo. | - | 0% |
| 5. | 2. | 9. | 3 | 5. | 01. 07. | Equipo y mobiliario educacional, deportivo y recreativo | - | 0% |
| 5. | 2. | 9. | 3 | 5. | 01. 99. | Maquinaria y equipo diverso. | - | 0% |
| 5. | 2. | 9. | 3 | 5. | 02. | CONSTRUCCIONES, ADICIONES Y MEJORAS | - | 0% |
| 5. | 2. | 9. | 3 | 5. | 02. 01. | Edificios | - | 0% |
| 5. | 2. | 9. | 3 | 5. | 02. 02. | Vías de comunicación | - | 0% |
| 5. | 2. | 9. | 3 | 5. | 02. 99. | Otras construcciones, adiciones y mejoras | - | 0% |
| 5. | 2. | 9. | 3 | 5. | 03. | BIENES PREEXISTENTES | - | 0% |
| 5. | 2. | 9. | 3 | 5. | 03. 01. | Terrenos | - | 0% |
| 5. | 2. | 9. | 3 | 5. | 99. | BIENES DURADEROS DIVERSOS | - | 0% |
| 5. | 2. | 9. | 3 | 5. | 99. 03. | Bienes intangibles | - | 0% |
| 5. | 2. | 9. | 3 | 6. | | TRANSFERENCIAS CORRIENTES | - | 0% |
| 5. | 2. | 9. | 3 | 6. | 03. | PRESTACIONES | - | 0% |
| 5. | 2. | 9. | 3 | 6. | 03. 01. | Prestaciones legales | - | 0% |
| 5. | 2. | 9. | 3 | 6. | 06. | OTRAS TRANSFERENCIAS CORRIENTES AL SECTOR PRIVADO | - | 0% |
| 5. | 2. | 9. | 3 | 6. | 06. 01. | Indemnizaciones | - | 0% |

MUNICIPALIDAD DE NARANJO

ACTA DE LA SESION EXTRAORDINARIA N° 22 DEL 19 DE SETIEMBRE DEL 2017.

398



MUNICIPALIDAD DE NARANJO

154

PRESUPUESTO INICIAL 2018

DETALLE DE EGRESOS
NIVEL DE APROBACIÓN INTERNO

[MENU](#)

2.Programa II. Servicios Comunales
9.Educativos, Culturales y Deportivos
9.3.Fiestas Patrias y Otras Actividades Culturales

| CODIGO | | | | | | | DETALLE | ASIGNACION PRESUPUESTARIA | |
|--------|----|----|---|----|-----|-----|---|---------------------------|----|
| | | | | | | | | MONTO | % |
| 5. | 2. | 9. | 3 | 6. | 06. | 02. | Reintegros o devoluciones | - | 0% |
| 5. | 2. | 9. | 3 | 8. | | | AMORTIZACIONES | - | 0% |
| 5. | 2. | 9. | 3 | 8. | 02. | | AMORTIZACIONES DE PRESTAMOS | - | 0% |
| 5. | 2. | 9. | 3 | 8. | 02. | 03. | Amortización de prestamos de Instituciones Desconcentradas no Empresariales | - | 0% |
| 5. | 2. | 9. | 3 | 8. | 02. | 03. | 01. Amortización de prestamos | - | 0% |
| 5. | 2. | 9. | 3 | 9. | 02. | | CUENTAS ESPECIALES | - | 0% |
| 5. | 2. | 9. | 3 | 9. | 02. | | SUMAS SIN ASIGNACIÓN PRESUPUESTARIA | - | 0% |
| 5. | 2. | 9. | 3 | 9. | 02. | 01. | Sumas libres sin asignación presupuestaria. | - | 0% |
| 5. | 2. | 9. | 3 | 9. | 02. | 02. | Sumas con destino específico sin asignación presupuestaria | - | 0% |

399

400

MUNICIPALIDAD DE NARANJO

ACTA DE LA SESION EXTRAORDINARIA N° 22 DEL 19 DE SETIE MBRE DEL 2017.



MUNICIPALIDAD DE NARANJO
PRESUPUESTO INICIAL 2018

155

DETALLE DE EGRESOS
NIVEL DE APROBACIÓN INTERNO

2.Programa II. Servicios Comunes
9.Educativos, Culturales y Deportivos
9.4.Concejo Cantonal de la Persona Joven

[MENU](#)

| CODIGO | | | | | | DETALLE | ASIGNACION PRESUPUESTARIA | |
|----------------------------|----|----|---|----|-------------|--|---------------------------|-------------|
| | | | | | | | MONTO | % |
| TOTAL PRESUPUESTADO | | | | | | | 3 342 419,88 | 100% |
| 5. | 2. | 9. | 4 | 0. | | REMUNERACIONES | - | 0% |
| 5. | 2. | 9. | 4 | 0. | 01. | REMUNERACIONES BÁSICAS | - | 0% |
| 5. | 2. | 9. | 4 | 0. | 01. 01. | Sueldos para cargos fijos | - | 0% |
| 5. | 2. | 9. | 4 | 0. | 01. 02. | Jornales | - | 0% |
| 5. | 2. | 9. | 4 | 0. | 01. 03. | Servicios Especiales | - | 0% |
| 5. | 2. | 9. | 4 | 0. | 01. 05. | Suplencias | - | 0% |
| 5. | 2. | 9. | 4 | 0. | 02. | REMUNERACIONES EVENTUALES | - | 0% |
| 5. | 2. | 9. | 4 | 0. | 02. 01. | Tiempo extraordinario | - | 0% |
| 5. | 2. | 9. | 4 | 0. | 02. 02. | Recargo de funciones | - | 0% |
| 5. | 2. | 9. | 4 | 0. | 02. 03. | Disponibilidad | - | 0% |
| 5. | 2. | 9. | 4 | 0. | 02. 04. | Compensación de vacaciones | - | 0% |
| 5. | 2. | 9. | 4 | 0. | 03. | INCENTIVOS SALÁRIALES | - | 0% |
| 5. | 2. | 9. | 4 | 0. | 03. 01. | Retribución por años de servicio | - | 0% |
| 5. | 2. | 9. | 4 | 0. | 03. 02. | Restricción al ejercicio liberal de la profesión | - | 0% |
| 5. | 2. | 9. | 4 | 0. | 03. 03. | Decimotercer mes | - | 0% |
| 5. | 2. | 9. | 4 | 0. | 03. 04. | Salario Escolar | - | 0% |
| 5. | 2. | 9. | 4 | 0. | 03. 99. | Otros incentivos salariales | - | 0% |
| 5. | 2. | 9. | 4 | 0. | 04. | CONTRIBUCIÓN PATRONAL AL DESARROLLO Y LA SEGURIDAD SOCIAL | - | 0% |
| 5. | 2. | 9. | 4 | 0. | 04. 01. | Contribución Patronal al Seguro de Salud de la CCSS 14,33% | - | 0% |
| 5. | 2. | 9. | 4 | 0. | 04. 05. | Contribución Patronal al Banco Popular y de Desarrollo Comunal 0,50% | - | 0% |
| 5. | 2. | 9. | 4 | 0. | 05. | CONTRIBUCIÓN PATRONAL FONDO DE PENSIONES Y OTROS FONDOS DE CAP. | - | 0% |
| 5. | 2. | 9. | 4 | 0. | 05. 01. | Contribución patronal al Seguro de Pensiones de la CCSS 0,16% | - | 0% |
| 5. | 2. | 9. | 4 | 0. | 05. 02. | Aporte Patronal al Régimen Obligatorio de Pensiones Complementarias. 1,50% | - | 0% |
| 5. | 2. | 9. | 4 | 0. | 05. 03. | Aporte Patronal al Fondo de Capitalización Laboral.3,00% | - | 0% |
| 5. | 2. | 9. | 4 | 1. | | SERVICIO ALQUILERES | 2 200 000,00 | 66% |
| 5. | 2. | 9. | 4 | 1. | 01. | ALQUILERES | 1 000 000,00 | 30% |
| 5. | 2. | 9. | 4 | 1. | 01. 01. | Alquiler de edificios, locales y terrenos | - | 0% |
| 5. | 2. | 9. | 4 | 1. | 01. 02. | Alquiler de maquinaria, equipo y mobiliario. | 1 000 000,00 | 30% |
| 5. | 2. | 9. | 4 | 1. | 01. 03. | Alquiler de equipo de computo | - | 0% |
| 5. | 2. | 9. | 4 | 1. | 02. | SERVICIOS BÁSICOS | - | 0% |
| 5. | 2. | 9. | 4 | 1. | 02. 02. | Servicios de energía eléctrica | - | 0% |
| 5. | 2. | 9. | 4 | 1. | 02. 03. | Servicio de correo. | - | 0% |
| 5. | 2. | 9. | 4 | 1. | 02. 04. | Servicio de telecomunicaciones. | - | 0% |
| 5. | 2. | 9. | 4 | 1. | 02. 99. | Otros servicios básicos. | - | 0% |
| 5. | 2. | 9. | 4 | 1. | 03. | SERVICIOS COMERCIALES Y FINANCIEROS | 600 000,00 | 18% |
| 5. | 2. | 9. | 4 | 1. | 03. 01. | Información | - | 0% |
| 5. | 2. | 9. | 4 | 1. | 03. 02. | Publicidad y propaganda. | 600 000,00 | 18% |
| 5. | 2. | 9. | 4 | 1. | 03. 03. | Impresión, encuadernación y otros. | - | 0% |
| 5. | 2. | 9. | 4 | 1. | 03. 04. | Transporte de bienes | - | 0% |
| 5. | 2. | 9. | 4 | 1. | 03. 06. | Comisiones y gastos por servicios financieros y comerciales. | - | 0% |
| 5. | 2. | 9. | 4 | 1. | 04. | SERVICIOS DE GESTIÓN Y APOYO | 600 000,00 | 18% |
| 5. | 2. | 9. | 4 | 1. | 04. 01. | Servicios médicos y de laboratorio. | 600 000,00 | 18% |
| 5. | 2. | 9. | 4 | 1. | 04. 02. | Servicios jurídicos. | - | 0% |
| 5. | 2. | 9. | 4 | 1. | 04. 02. 01. | Servicios jurídicos del Concejo Municipal | - | 0% |
| 5. | 2. | 9. | 4 | 1. | 04. 02. 02. | Servicios jurídicos Administrativos | - | 0% |
| 5. | 2. | 9. | 4 | 1. | 04. 03. | Servicios de ingeniería | - | 0% |
| 5. | 2. | 9. | 4 | 1. | 04. 04. | Servicios en ciencias económicas y sociales | - | 0% |
| 5. | 2. | 9. | 4 | 1. | 04. 06. | Otros servicios generales | - | 0% |
| 5. | 2. | 9. | 4 | 1. | 04. 99. | Otros servicios de gestión y apoyo | - | 0% |
| 5. | 2. | 9. | 4 | 1. | 05. | GASTOS DE VIAJE Y DE TRANSPORTE | - | 0% |
| 5. | 2. | 9. | 4 | 1. | 05. 01. | Transporte dentro del país | - | 0% |
| 5. | 2. | 9. | 4 | 1. | 05. 02. | Viáticos dentro del país. | - | 0% |
| 5. | 2. | 9. | 4 | 1. | 06. | SEGUROS, REASEGUROS Y OTRAS OBLIGACIONES | - | 0% |
| 5. | 2. | 9. | 4 | 1. | 06. 01. | Seguros | - | 0% |
| 5. | 2. | 9. | 4 | 1. | 06. 01. | Seguro de vehículos | - | 0% |
| 5. | 2. | 9. | 4 | 1. | 06. 02. | Seguro de incendio. | - | 0% |
| 5. | 2. | 9. | 4 | 1. | 06. 03. | Seguro de responsabilidad civil. | - | 0% |
| 5. | 2. | 9. | 4 | 1. | 06. 04. | Seguro de riesgo del trabajo | - | 0% |
| 5. | 2. | 9. | 4 | 1. | 06. 05. | Seguro de maquinaria y equipo | - | 0% |
| 5. | 2. | 9. | 4 | 1. | 06. 07. | Seguro dinero en transito | - | 0% |
| 5. | 2. | 9. | 4 | 1. | 06. 08. | Seguro equipo electrónico | - | 0% |
| 5. | 2. | 9. | 4 | 1. | 06. 09. | Seguro de equipo contratista | - | 0% |
| 5. | 2. | 9. | 4 | 1. | 07. | CAPACITACIÓN Y PROTOCOLO | - | 0% |
| 5. | 2. | 9. | 4 | 1. | 07. 01. | Actividades de capacitación. | - | 0% |
| 5. | 2. | 9. | 4 | 1. | 07. 02. | Actividades protocolarias y sociales | - | 0% |
| 5. | 2. | 9. | 4 | 1. | 07. 03. | Gastos de representación institucional | - | 0% |

MUNICIPALIDAD DE NARANJO

ACTA DE LA SESION EXTRAORDINARIA N° 22 DEL 19 DE SETIE MBRE DEL 2017.



MUNICIPALIDAD DE NARANJO
PRESUPUESTO INICIAL 2018

156

DETALLE DE EGRESOS
NIVEL DE APROBACIÓN INTERNO

2.Programa II. Servicios Comunales
9.Educativos, Culturales y Deportivos

[MENU](#)

| CODIGO | | | | | | DETALLE | ASIGNACION PRESUPUESTARIA | | | |
|--------|----|----|---|----|-----|---------|--|----------------------------|------------|----|
| | | | | | | | MONTO | % | | |
| 5. | 2. | 9. | 4 | 1. | 08. | | MANTENIMIENTO Y REPARACIÓN | - | 0% | |
| 5. | 2. | 9. | 4 | 1. | 08. | 01. | Mantenimiento de Edificios y Locales | - | 0% | |
| 5. | 2. | 9. | 4 | 1. | 08. | 02. | Mantenimiento de vías de comunicación | - | 0% | |
| 5. | 2. | 9. | 4 | 1. | 08. | 03. | Mantenimiento de instalaciones y otras obras | - | 0% | |
| 5. | 2. | 9. | 4 | 1. | 08. | 04. | Mantenimiento y reparación de equipo para la producción | - | 0% | |
| 5. | 2. | 9. | 4 | 1. | 08. | 05. | Mantenimiento y reparación de equipo de transporte. | - | 0% | |
| 5. | 2. | 9. | 4 | 1. | 08. | 06. | Mantenimiento y reparación de equipo de comunicación. | - | 0% | |
| 5. | 2. | 9. | 4 | 1. | 08. | 07. | Mantenimiento y reparación de equipo y mobiliario de oficina. | - | 0% | |
| 5. | 2. | 9. | 4 | 1. | 08. | 08. | Mantenimiento y reparación de equipo de cómputo y sistemas de información. | - | 0% | |
| 5. | 2. | 9. | 4 | 1. | 08. | 99. | Mantenimiento y reparación de otros equipos | - | 0% | |
| 5. | 2. | 9. | 4 | 1. | 09. | | IMPUESTOS | - | 0% | |
| 5. | 2. | 9. | 4 | 1. | 09. | 99. | Otros impuestos | - | 0% | |
| 5. | 2. | 9. | 4 | 1. | 99. | | SERVICIOS DIVERSOS | - | 0% | |
| 5. | 2. | 9. | 4 | 1. | 99. | 02. | Intereses moratorios y multas | - | 0% | |
| 5. | 2. | 9. | 4 | 1. | 99. | 05. | Deducibles | - | 0% | |
| 5. | 2. | 9. | 4 | 2. | | | MATERIALES Y SUMINISTROS | 642 419,88 | 19% | |
| 5. | 2. | 9. | 4 | 2. | 01. | | PRODUCTOS QUÍMICOS Y CONEXOS. | - | 0% | |
| 5. | 2. | 9. | 4 | 2. | 01. | 01. | Combustibles y lubricantes. | - | 0% | |
| 5. | 2. | 9. | 4 | 2. | 01. | .02 | Productos farmacéuticos y medicinales | - | 0% | |
| 5. | 2. | 9. | 4 | 2. | 01. | .04 | Tintas, pinturas y diluyentes. | - | 0% | |
| 5. | 2. | 9. | 4 | 2. | 01. | 99. | Otros productos químicos. | - | 0% | |
| 5. | 2. | 9. | 4 | 2. | 02. | | ALIMENTOS Y PRODUCTOS AGROPECUARIOS | - | 0% | |
| 5. | 2. | 9. | 4 | 2. | 02. | 02. | Productos agroforestales | - | 0% | |
| 5. | 2. | 9. | 4 | 2. | 03. | | MATERIALES Y PRODUCTOS DE USO EN LA CONSTRUCCIÓN Y MANTENIMIENTO | - | 0% | |
| 5. | 2. | 9. | 4 | 2. | 03. | 01. | Materiales y productos metálicos | - | 0% | |
| 5. | 2. | 9. | 4 | 2. | 03. | 02. | Materiales y productos minerales y asfálticos | - | 0% | |
| 5. | 2. | 9. | 4 | 2. | 03. | 03. | Madera y sus derivados | - | 0% | |
| 5. | 2. | 9. | 4 | 2. | 03. | 04. | Materiales y productos eléctricos, telefónicos y de computo | - | 0% | |
| 5. | 2. | 9. | 4 | 2. | 03. | 05. | Materiales y productos de vidrio | - | 0% | |
| 5. | 2. | 9. | 4 | 2. | 03. | 06. | Materiales y productos de plástico | - | 0% | |
| 5. | 2. | 9. | 4 | 2. | 03. | 99. | Otros materiales y productos de uso en la construcción | - | 0% | |
| 5. | 2. | 9. | 4 | 2. | 04. | | HERRAMIENTAS, REPUESTOS Y ACCESORIOS | - | 0% | |
| 5. | 2. | 9. | 4 | 2. | 04. | 01. | Herramientas e instrumentos. | - | 0% | |
| 5. | 2. | 9. | 4 | 2. | 04. | 02. | Repuestos y accesorios. | - | 0% | |
| 5. | 2. | 9. | 4 | 2. | 99. | | ÚTILES, MATERIALES Y SUMINISTROS DIVERSOS. | 642 419,88 | 19% | |
| 5. | 2. | 9. | 4 | 2. | 99. | 01. | Útiles y materiales de oficina y computo. | - | 0% | |
| 5. | 2. | 9. | 4 | 2. | 99. | .02 | Útiles y materiales, hospitalarios y de investigación | - | 0% | |
| 5. | 2. | 9. | 4 | 2. | 99. | .03 | Productos de papel, cartón e impresos. | 200 000,00 | 6% | |
| 5. | 2. | 9. | 4 | 2. | 99. | .04 | Textiles y vestuarios. | 200 000,00 | 6% | |
| 5. | 2. | 9. | 4 | 2. | 99. | .05 | Útiles y materiales de limpieza. | - | 0% | |
| 5. | 2. | 9. | 4 | 2. | 99. | .06 | Útiles y materiales de resguardo y seguridad. | - | 0% | |
| 5. | 2. | 9. | 4 | 2. | 99. | .07 | Útiles y materiales de cocina y comedor. | - | 0% | |
| 5. | 2. | 9. | 4 | 2. | 99. | 99. | Otros útiles, materiales y suministros | 242 419,88 | 7% | |
| 5. | 2. | 9. | 4 | 3. | | | INTERESES Y COMISIONES | - | 0% | |
| 5. | 2. | 9. | 4 | 3. | 02. | | INTERESES SOBRE PRESTAMOS | - | 0% | |
| 5. | 2. | 9. | 4 | 3. | 02. | 03. | Intereses sobre prestamos de Instituciones Desconcentradas no Empresariales. | - | 0% | |
| 5. | 2. | 9. | 4 | 3. | 02. | 03. | 01. | Intereses sobre prestamos | - | 0% |
| 5. | 2. | 9. | 4 | 3. | 02. | 03. | 02. | Comisiones sobre prestamos | - | 0% |
| 5. | 2. | 9. | 4 | 5. | | | BIENES DURADEROS | 500 000,00 | 15% | |
| 5. | 2. | 9. | 4 | 5. | 01. | | MAQUINARIA, EQUIPO Y MOBILIARIO | 500 000,00 | 15% | |
| 5. | 2. | 9. | 4 | 5. | 01. | 01. | Maquinaria y equipo para la producción | - | 0% | |
| 5. | 2. | 9. | 4 | 5. | 01. | 02. | Equipo de transporte | - | 0% | |
| 5. | 2. | 9. | 4 | 5. | 01. | 03. | Equipo de comunicación | 100 000,00 | 3% | |
| 5. | 2. | 9. | 4 | 5. | 01. | 04. | Equipo y mobiliario de oficina. | 200 000,00 | 6% | |
| 5. | 2. | 9. | 4 | 5. | 01. | 05. | Equipo y programas de cómputo. | - | 0% | |
| 5. | 2. | 9. | 4 | 5. | 01. | 07. | Equipo y mobiliario educacional, deportivo y recreativo | 200 000,00 | 6% | |
| 5. | 2. | 9. | 4 | 5. | 01. | 99. | Maquinaria y equipo diverso. | - | 0% | |
| 5. | 2. | 9. | 4 | 5. | 02. | | CONSTRUCCIONES, ADICIONES Y MEJORAS | - | 0% | |
| 5. | 2. | 9. | 4 | 5. | 02. | 01. | Edificios | - | 0% | |
| 5. | 2. | 9. | 4 | 5. | 02. | 02. | Vías de comunicación | - | 0% | |
| 5. | 2. | 9. | 4 | 5. | 02. | 99. | Otras construcciones, adiciones y mejoras | - | 0% | |
| 5. | 2. | 9. | 4 | 5. | 03. | | BIENES PREEXISTENTES | - | 0% | |
| 5. | 2. | 9. | 4 | 5. | 03. | 01. | Terrenos | - | 0% | |
| 5. | 2. | 9. | 4 | 5. | 99. | | BIENES DURADEROS DIVERSOS | - | 0% | |
| 5. | 2. | 9. | 4 | 5. | 99. | 03. | Bienes intangibles | - | 0% | |
| 5. | 2. | 9. | 4 | 6. | | | TRANSFERENCIAS CORRIENTES | - | 0% | |
| 5. | 2. | 9. | 4 | 6. | 03. | | PRESTACIONES | - | 0% | |
| 5. | 2. | 9. | 4 | 6. | 03. | 01. | Prestaciones legales | - | 0% | |
| 5. | 2. | 9. | 4 | 6. | 06. | | OTRAS TRANSFERENCIAS CORRIENTES AL SECTOR PRIVADO | - | 0% | |
| 5. | 2. | 9. | 4 | 6. | 06. | 01. | Indemnizaciones | - | 0% | |

MUNICIPALIDAD DE NARANJO

ACTA DE LA SESION EXTRAORDINARIA N° 22 DEL 19 DE SETIE MBRE DEL 2017.

403



MUNICIPALIDAD DE NARANJO

PRESUPUESTO INICIAL 2018

DETALLE DE EGRESOS
NIVEL DE APROBACIÓN INTERNO

157

[MENU](#)

2.Programa II. Servicios Comunes
9.Educativos, Culturales y Deportivos
9.4.Concejo Cantonal de la Persona Joven

| CODIGO | | | | | | | DETALLE | ASIGNACION PRESUPUESTARIA | |
|--------|----|----|---|----|-----|-----|---|---------------------------|----|
| | | | | | | | | MONTO | % |
| 5. | 2. | 9. | 4 | 6. | 06. | 02. | Reintegros o devoluciones | - | 0% |
| 5. | 2. | 9. | 4 | 8. | | | AMORTIZACIONES | - | 0% |
| 5. | 2. | 9. | 4 | 8. | 02. | | AMORTIZACIONES DE PRESTAMOS | - | 0% |
| 5. | 2. | 9. | 4 | 8. | 02. | 03. | Amortización de prestamos de Instituciones Desconcentradas no Empresariales | - | 0% |
| 5. | 2. | 9. | 4 | 8. | 02. | 03. | 01. Amortización de prestamos | - | 0% |
| 5. | 2. | 9. | 4 | 9. | 02. | | CUENTAS ESPECIALES | - | 0% |
| 5. | 2. | 9. | 4 | 9. | 02. | | SUMAS SIN ASIGNACIÓN PRESUPUESTARIA | - | 0% |
| 5. | 2. | 9. | 4 | 9. | 02. | 01. | Sumas libres sin asignación presupuestaria. | - | 0% |
| 5. | 2. | 9. | 4 | 9. | 02. | 02. | Sumas con destino específico sin asignación presupuestaria | - | 0% |

404

405

MUNICIPALIDAD DE NARANJO

ACTA DE LA SESION EXTRAORDINARIA N° 22 DEL 19 DE SETIE MBRE DEL 2017.



MUNICIPALIDAD DE NARANJO
PRESUPUESTO INICIAL 2018

158

DETALLE DE EGRESOS
NIVEL DE APROBACIÓN INTERNO

2.Programa II. Servicios Comunales

9.Educativos, Culturales y Deportivos

9.5.Desfile de Fin de Año

[MENU](#)

| CODIGO | | | | | | | DETALLE | ASIGNACION PRESUPUESTARIA | |
|----------------------------|----|----|---|----|-----|-----|--|---------------------------|----|
| | | | | | | | | MONTO | % |
| TOTAL PRESUPUESTADO | | | | | | | 7 382 088,60 | 100% | |
| 5. | 2. | 9. | 5 | 0. | | | REMUNERACIONES | - | 0% |
| 5. | 2. | 9. | 5 | 0. | 01. | | REMUNERACIONES BÁSICAS | - | 0% |
| 5. | 2. | 9. | 5 | 0. | 01. | 01. | Sueldos para cargos fijos | - | 0% |
| 5. | 2. | 9. | 5 | 0. | 01. | 02. | Jornales | - | 0% |
| 5. | 2. | 9. | 5 | 0. | 01. | 03. | Servicios Especiales | - | 0% |
| 5. | 2. | 9. | 5 | 0. | 01. | 05. | Suplencias | - | 0% |
| 5. | 2. | 9. | 5 | 0. | 02. | | REMUNERACIONES EVENTUALES | - | 0% |
| 5. | 2. | 9. | 5 | 0. | 02. | 01. | Tiempo extraordinario | - | 0% |
| 5. | 2. | 9. | 5 | 0. | 02. | 02. | Recargo de funciones | - | 0% |
| 5. | 2. | 9. | 5 | 0. | 02. | 03. | Disponibilidad | - | 0% |
| 5. | 2. | 9. | 5 | 0. | 02. | 04. | Compensación de vacaciones | - | 0% |
| 5. | 2. | 9. | 5 | 0. | 03. | | INCENTIVOS SALÁRIALES | - | 0% |
| 5. | 2. | 9. | 5 | 0. | 03. | 01. | Retribución por años de servicio | - | 0% |
| 5. | 2. | 9. | 5 | 0. | 03. | 02. | Restricción al ejercicio liberal de la profesión | - | 0% |
| 5. | 2. | 9. | 5 | 0. | 03. | 03. | Decimotercer mes | - | 0% |
| 5. | 2. | 9. | 5 | 0. | 03. | 04. | Salario Escolar | - | 0% |
| 5. | 2. | 9. | 5 | 0. | 03. | 99. | Otros incentivos salariales | - | 0% |
| 5. | 2. | 9. | 5 | 0. | 04. | | CONTRIBUCIÓN PATRONAL AL DESARROLLO Y LA SEGURIDAD SOCIAL | - | 0% |
| 5. | 2. | 9. | 5 | 0. | 04. | 01. | Contribución Patronal al Seguro de Salud de la CCSS 14,33% | - | 0% |
| 5. | 2. | 9. | 5 | 0. | 04. | 05. | Contribución Patronal al Banco Popular y de Desarrollo Comunal 0,50% | - | 0% |
| 5. | 2. | 9. | 5 | 0. | 05. | | CONTRIBUCIÓN PATRONAL FONDO DE PENSIONES Y OTROS FONDOS DE CAP. | - | 0% |
| 5. | 2. | 9. | 5 | 0. | 05. | 01. | Contribución patronal al Seguro de Pensiones de la CCSS 0,16% | - | 0% |
| 5. | 2. | 9. | 5 | 0. | 05. | 02. | Aporte Patronal al Régimen Obligatorio de Pensiones Complementarias. 1,50% | - | 0% |
| 5. | 2. | 9. | 5 | 0. | 05. | 03. | Aporte Patronal al Fondo de Capitalización Laboral.3,00% | - | 0% |
| 5. | 2. | 9. | 5 | 1. | 01. | | SERVICIO ALQUILERES | - | 0% |
| 5. | 2. | 9. | 5 | 1. | 01. | 01. | Alquiler de edificios, locales y terrenos | - | 0% |
| 5. | 2. | 9. | 5 | 1. | 01. | 02. | Alquiler de maquinaria, equipo y mobiliario. | - | 0% |
| 5. | 2. | 9. | 5 | 1. | 01. | 03. | Alquiler de equipo de computo | - | 0% |
| 5. | 2. | 9. | 5 | 1. | 02. | | SERVICIOS BÁSICOS | - | 0% |
| 5. | 2. | 9. | 5 | 1. | 02. | 02. | Servicios de energía eléctrica | - | 0% |
| 5. | 2. | 9. | 5 | 1. | 02. | 03. | Servicio de correo. | - | 0% |
| 5. | 2. | 9. | 5 | 1. | 02. | 04. | Servicio de telecomunicaciones. | - | 0% |
| 5. | 2. | 9. | 5 | 1. | 02. | 99. | Otros servicios básicos. | - | 0% |
| 5. | 2. | 9. | 5 | 1. | 03. | | SERVICIOS COMERCIALES Y FINANCIEROS | - | 0% |
| 5. | 2. | 9. | 5 | 1. | 03. | 01. | Información | - | 0% |
| 5. | 2. | 9. | 5 | 1. | 03. | 02. | Publicidad y propaganda. | - | 0% |
| 5. | 2. | 9. | 5 | 1. | 03. | 03. | Impresión, encuadernación y otros. | - | 0% |
| 5. | 2. | 9. | 5 | 1. | 03. | 04. | Transporte de bienes | - | 0% |
| 5. | 2. | 9. | 5 | 1. | 03. | 06. | Comisiones y gastos por servicios financieros y comerciales. | - | 0% |
| 5. | 2. | 9. | 5 | 1. | 04. | | SERVICIOS DE GESTIÓN Y APOYO | - | 0% |
| 5. | 2. | 9. | 5 | 1. | 04. | 01. | Servicios médicos y de laboratorio. | - | 0% |
| 5. | 2. | 9. | 5 | 1. | 04. | 02. | Servicios jurídicos. | - | 0% |
| 5. | 2. | 9. | 5 | 1. | 04. | 02. | 01. Servicios jurídicos del Concejo Municipal | - | 0% |
| 5. | 2. | 9. | 5 | 1. | 04. | 02. | 02. Servicios jurídicos Administrativos | - | 0% |
| 5. | 2. | 9. | 5 | 1. | 04. | 03. | Servicios de ingeniería | - | 0% |
| 5. | 2. | 9. | 5 | 1. | 04. | 04. | Servicios en ciencias económicas y sociales | - | 0% |
| 5. | 2. | 9. | 5 | 1. | 04. | 06. | Otros servicios generales | - | 0% |
| 5. | 2. | 9. | 5 | 1. | 04. | 99. | Otros servicios de gestión y apoyo | - | 0% |
| 5. | 2. | 9. | 5 | 1. | 05. | | GASTOS DE VIAJE Y DE TRANSPORTE | - | 0% |
| 5. | 2. | 9. | 5 | 1. | 05. | 01. | Transporte dentro del país | - | 0% |
| 5. | 2. | 9. | 5 | 1. | 05. | 02. | Viáticos dentro del país. | - | 0% |
| 5. | 2. | 9. | 5 | 1. | 06. | | SEGUROS, REASEGUROS Y OTRAS OBLIGACIONES | - | 0% |
| 5. | 2. | 9. | 5 | 1. | 06. | 01. | Seguros | - | 0% |
| 5. | 2. | 9. | 5 | 1. | 06. | 01. | Seguro de vehículos | - | 0% |
| 5. | 2. | 9. | 5 | 1. | 06. | 02. | Seguro de incendio. | - | 0% |
| 5. | 2. | 9. | 5 | 1. | 06. | 03. | Seguro de responsabilidad civil. | - | 0% |
| 5. | 2. | 9. | 5 | 1. | 06. | 04. | Seguro de riesgo del trabajo | - | 0% |
| 5. | 2. | 9. | 5 | 1. | 06. | 05. | Seguro de maquinaria y equipo | - | 0% |
| 5. | 2. | 9. | 5 | 1. | 06. | 07. | Seguro dinero en transito | - | 0% |
| 5. | 2. | 9. | 5 | 1. | 06. | 08. | Seguro equipo electrónico | - | 0% |
| 5. | 2. | 9. | 5 | 1. | 06. | 09. | Seguro de equipo contratista | - | 0% |
| 5. | 2. | 9. | 5 | 1. | 07. | | CAPACITACIÓN Y PROTOCOLO | - | 0% |
| 5. | 2. | 9. | 5 | 1. | 07. | 01. | Actividades de capacitación. | - | 0% |
| 5. | 2. | 9. | 5 | 1. | 07. | 02. | Actividades protocolarias y sociales | - | 0% |
| 5. | 2. | 9. | 5 | 1. | 07. | 03. | Gastos de representación institucional | - | 0% |

MUNICIPALIDAD DE NARANJO

ACTA DE LA SESION EXTRAORDINARIA N° 22 DEL 19 DE SETIE MBRE DEL 2017.



MUNICIPALIDAD DE NARANJO
PRESUPUESTO INICIAL 2018

159

DETALLE DE EGRESOS
NIVEL DE APROBACIÓN INTERNO

2.Programa II. Servicios Comunes

9.Educativos, Culturales y Deportivos

9.5.Desfile de Fin de Año

[MENU](#)

| CODIGO | | | | | | | DETALLE | ASIGNACION PRESUPUESTARIA | | |
|--------|----|----|---|----|-----|-----|--|----------------------------|----|----|
| | | | | | | | | MONTO | % | |
| 5. | 2. | 9. | 5 | 1. | 08. | | MANTENIMIENTO Y REPARACIÓN | - | 0% | |
| 5. | 2. | 9. | 5 | 1. | 08. | 01. | Mantenimiento de Edificios y Locales | - | 0% | |
| 5. | 2. | 9. | 5 | 1. | 08. | 02. | Mantenimiento de vías de comunicación | - | 0% | |
| 5. | 2. | 9. | 5 | 1. | 08. | 03. | Mantenimiento de instalaciones y otras obras | - | 0% | |
| 5. | 2. | 9. | 5 | 1. | 08. | 04. | Mantenimiento y reparación de equipo para la producción | - | 0% | |
| 5. | 2. | 9. | 5 | 1. | 08. | 05. | Mantenimiento y reparación de equipo de transporte. | - | 0% | |
| 5. | 2. | 9. | 5 | 1. | 08. | 06. | Mantenimiento y reparación de equipo de comunicación. | - | 0% | |
| 5. | 2. | 9. | 5 | 1. | 08. | 07. | Mantenimiento y reparación de equipo y mobiliario de oficina. | - | 0% | |
| 5. | 2. | 9. | 5 | 1. | 08. | 08. | Mantenimiento y reparación de equipo de cómputo y sistemas de información. | - | 0% | |
| 5. | 2. | 9. | 5 | 1. | 08. | 99. | Mantenimiento y reparación de otros equipos | - | 0% | |
| 5. | 2. | 9. | 5 | 1. | 09. | | IMPUESTOS | - | 0% | |
| 5. | 2. | 9. | 5 | 1. | 09. | 99. | Otros impuestos | - | 0% | |
| 5. | 2. | 9. | 5 | 1. | 99. | | SERVICIOS DIVERSOS | - | 0% | |
| 5. | 2. | 9. | 5 | 1. | 99. | 02. | Intereses moratorios y multas | - | 0% | |
| 5. | 2. | 9. | 5 | 1. | 99. | 05. | Deducibles | - | 0% | |
| 5. | 2. | 9. | 5 | 2. | | | MATERIALES Y SUMINISTROS | - | 0% | |
| 5. | 2. | 9. | 5 | 2. | 01. | | PRODUCTOS QUÍMICOS Y CONEXOS. | - | 0% | |
| 5. | 2. | 9. | 5 | 2. | 01. | 01. | Combustibles y lubricantes. | - | 0% | |
| 5. | 2. | 9. | 5 | 2. | 01. | .02 | Productos farmacéuticos y medicinales | - | 0% | |
| 5. | 2. | 9. | 5 | 2. | 01. | .04 | Tintas, pinturas y diluyentes. | - | 0% | |
| 5. | 2. | 9. | 5 | 2. | 01. | 99. | Otros productos químicos. | - | 0% | |
| 5. | 2. | 9. | 5 | 2. | 02. | | ALIMENTOS Y PRODUCTOS AGROPECUARIOS | - | 0% | |
| 5. | 2. | 9. | 5 | 2. | 02. | 02. | Productos agroforestales | - | 0% | |
| 5. | 2. | 9. | 5 | 2. | 03. | | MATERIALES Y PRODUCTOS DE USO EN LA CONSTRUCCIÓN Y MANTENIMIENTO | - | 0% | |
| 5. | 2. | 9. | 5 | 2. | 03. | 01. | Materiales y productos metálicos | - | 0% | |
| 5. | 2. | 9. | 5 | 2. | 03. | 02. | Materiales y productos minerales y asfálticos | - | 0% | |
| 5. | 2. | 9. | 5 | 2. | 03. | 03. | Madera y sus derivados | - | 0% | |
| 5. | 2. | 9. | 5 | 2. | 03. | 04. | Materiales y productos eléctricos, telefónicos y de computo | - | 0% | |
| 5. | 2. | 9. | 5 | 2. | 03. | 05. | Materiales y productos de vidrio | - | 0% | |
| 5. | 2. | 9. | 5 | 2. | 03. | 06. | Materiales y productos de plástico | - | 0% | |
| 5. | 2. | 9. | 5 | 2. | 03. | 99. | Otros materiales y productos de uso en la construcción | - | 0% | |
| 5. | 2. | 9. | 5 | 2. | 04. | | HERRAMIENTAS, REPUESTOS Y ACCESORIOS | - | 0% | |
| 5. | 2. | 9. | 5 | 2. | 04. | 01. | Herramientas e instrumentos. | - | 0% | |
| 5. | 2. | 9. | 5 | 2. | 04. | 02. | Repuestos y accesorios. | - | 0% | |
| 5. | 2. | 9. | 5 | 2. | 99. | | ÚTILES, MATERIALES Y SUMINISTROS DIVERSOS. | - | 0% | |
| 5. | 2. | 9. | 5 | 2. | 99. | 01. | Útiles y materiales de oficina y computo. | - | 0% | |
| 5. | 2. | 9. | 5 | 2. | 99. | .02 | Útiles y materiales, hospitalarios y de investigación | - | 0% | |
| 5. | 2. | 9. | 5 | 2. | 99. | .03 | Productos de papel, cartón e impresos. | - | 0% | |
| 5. | 2. | 9. | 5 | 2. | 99. | .04 | Textiles y vestuarios. | - | 0% | |
| 5. | 2. | 9. | 5 | 2. | 99. | .05 | Útiles y materiales de limpieza. | - | 0% | |
| 5. | 2. | 9. | 5 | 2. | 99. | .06 | Útiles y materiales de resguardo y seguridad. | - | 0% | |
| 5. | 2. | 9. | 5 | 2. | 99. | .07 | Útiles y materiales de cocina y comedor. | - | 0% | |
| 5. | 2. | 9. | 5 | 2. | 99. | 99. | Otros útiles, materiales y suministros | - | 0% | |
| 5. | 2. | 9. | 5 | 3. | | | INTERESES Y COMISIONES | - | 0% | |
| 5. | 2. | 9. | 5 | 3. | 02. | | INTERESES SOBRE PRESTAMOS | - | 0% | |
| 5. | 2. | 9. | 5 | 3. | 02. | 03. | Intereses sobre prestamos de Instituciones Desconcentradas no Empresariales. | - | 0% | |
| 5. | 2. | 9. | 5 | 3. | 02. | 03. | 01. | Intereses sobre prestamos | - | 0% |
| 5. | 2. | 9. | 5 | 3. | 02. | 03. | 02. | Comisiones sobre prestamos | - | 0% |
| 5. | 2. | 9. | 5 | 5. | | | BIENES DURADEROS | - | 0% | |
| 5. | 2. | 9. | 5 | 5. | 01. | | MAQUINARIA, EQUIPO Y MOBILIARIO | - | 0% | |
| 5. | 2. | 9. | 5 | 5. | 01. | 01. | Maquinaria y equipo para la producción | - | 0% | |
| 5. | 2. | 9. | 5 | 5. | 01. | 02. | Equipo de transporte | - | 0% | |
| 5. | 2. | 9. | 5 | 5. | 01. | 03. | Equipo de comunicación | - | 0% | |
| 5. | 2. | 9. | 5 | 5. | 01. | 04. | Equipo y mobiliario de oficina. | - | 0% | |
| 5. | 2. | 9. | 5 | 5. | 01. | 05. | Equipo y programas de cómputo. | - | 0% | |
| 5. | 2. | 9. | 5 | 5. | 01. | 07. | Equipo y mobiliario educacional, deportivo y recreativo | - | 0% | |
| 5. | 2. | 9. | 5 | 5. | 01. | 99. | Maquinaria y equipo diverso. | - | 0% | |
| 5. | 2. | 9. | 5 | 5. | 02. | | CONSTRUCCIONES, ADICIONES Y MEJORAS | - | 0% | |
| 5. | 2. | 9. | 5 | 5. | 02. | 01. | Edificios | - | 0% | |
| 5. | 2. | 9. | 5 | 5. | 02. | 02. | Vías de comunicación | - | 0% | |
| 5. | 2. | 9. | 5 | 5. | 02. | 99. | Otras construcciones, adiciones y mejoras | - | 0% | |
| 5. | 2. | 9. | 5 | 5. | 03. | | BIENES PREEXISTENTES | - | 0% | |
| 5. | 2. | 9. | 5 | 5. | 03. | 01. | Terrenos | - | 0% | |
| 5. | 2. | 9. | 5 | 5. | 99. | | BIENES DURADEROS DIVERSOS | - | 0% | |
| 5. | 2. | 9. | 5 | 5. | 99. | 03. | Bienes intangibles | - | 0% | |
| 5. | 2. | 9. | 5 | 6. | | | TRANSFERENCIAS CORRIENTES | - | 0% | |
| 5. | 2. | 9. | 5 | 6. | 03. | | PRESTACIONES | - | 0% | |
| 5. | 2. | 9. | 5 | 6. | 03. | 01. | Prestaciones legales | - | 0% | |
| 5. | 2. | 9. | 5 | 6. | 06. | | OTRAS TRANSFERENCIAS CORRIENTES AL SECTOR PRIVADO | - | 0% | |
| 5. | 2. | 9. | 5 | 6. | 06. | 01. | Indemnizaciones | - | 0% | |

MUNICIPALIDAD DE NARANJO

ACTA DE LA SESION EXTRAORDINARIA N° 22 DEL 19 DE SETIE MBRE DEL 2017.

408



MUNICIPALIDAD DE NARANJO

160

PRESUPUESTO INICIAL 2018

DETALLE DE EGRESOS
NIVEL DE APROBACIÓN INTERNO

[MENU](#)

2.Programa II. Servicios Comunales
9.Educativos, Culturales y Deportivos
9.5.Desfile de Fin de Año

| CODIGO | | | | | | | DETALLE | ASIGNACION PRESUPUESTARIA | |
|--------|----|----|---|----|-----|-----|---|---------------------------|-------------|
| | | | | | | | | MONTO | % |
| 5. | 2. | 9. | 5 | 6. | 06. | 02. | Reintegros o devoluciones | - | 0% |
| 5. | 2. | 9. | 5 | 8. | | | AMORTIZACIONES | - | 0% |
| 5. | 2. | 9. | 5 | 8. | 02. | | AMORTIZACIONES DE PRESTAMOS | - | 0% |
| 5. | 2. | 9. | 5 | 8. | 02. | 03. | Amortización de prestamos de Instituciones Desconcentradas no Empresariales | - | 0% |
| 5. | 2. | 9. | 5 | 8. | 02. | 03. | 01. Amortización de prestamos | - | 0% |
| 5. | 2. | 9. | 5 | 9. | 02. | | CUENTAS ESPECIALES | 7 382 088,60 | 100% |
| 5. | 2. | 9. | 5 | 9. | 02. | | SUMAS SIN ASIGNACIÓN PRESUPUESTARIA | 7 382 088,60 | 100% |
| 5. | 2. | 9. | 5 | 9. | 02. | 01. | Sumas libres sin asignación presupuestaria. | 7 382 088,60 | 100% |
| 5. | 2. | 9. | 5 | 9. | 02. | 02. | Sumas con destino específico sin asignación presupuestaria | - | 0% |

409

410

MUNICIPALIDAD DE NARANJO

ACTA DE LA SESION EXTRAORDINARIA N° 22 DEL 19 DE SETIE MBRE DEL 2017.



MUNICIPALIDAD DE NARANJO
PRESUPUESTO INICIAL 2018

161

DETALLE DE EGRESOS
NIVEL DE APROBACIÓN INTERNO

2.Programa II. Servicios Comunes
10.Sociales y Complementarios

[MENU](#)

| CODIGO | | | | | | | DETALLE | ASIGNACION PRESUPUESTARIA | |
|----------------------------|----|-----|----|----|-----|-----|--|---------------------------|------------|
| | | | | | | | | MONTO | % |
| TOTAL PRESUPUESTADO | | | | | | | 68 250 843,03 | 100% | |
| 5. | 2. | 10. | 0. | 0. | | | REMUNERACIONES | 46 210 887,05 | 68% |
| 5. | 2. | 10. | 0. | 0. | 01. | | REMUNERACIONES BÁSICAS | 19 157 131,52 | 28% |
| 5. | 2. | 10. | 0. | 0. | 01. | 01. | Sueldos para cargos fijos | 19 157 131,52 | 28% |
| 5. | 2. | 10. | 0. | 0. | 01. | 02. | Jornales | - | 0% |
| 5. | 2. | 10. | 0. | 0. | 01. | 03. | Servicios Especiales | - | 0% |
| 5. | 2. | 10. | 0. | 0. | 01. | 05. | Suplencias | - | 0% |
| 5. | 2. | 10. | 0. | 0. | 02. | | REMUNERACIONES EVENTUALES | - | 0% |
| 5. | 2. | 10. | 0. | 0. | 02. | 01. | Tiempo extraordinario | - | 0% |
| 5. | 2. | 10. | 0. | 0. | 02. | 02. | Recargo de funciones | - | 0% |
| 5. | 2. | 10. | 0. | 0. | 02. | 03. | Disponibilidad | - | 0% |
| 5. | 2. | 10. | 0. | 0. | 02. | 04. | Compensación de vacaciones | - | 0% |
| 5. | 2. | 10. | 0. | 0. | 03. | | INCENTIVOS SALÁRIALES | 20 007 700,91 | 29% |
| 5. | 2. | 10. | 0. | 0. | 03. | 01. | Retribución por años de servicio | 3 856 025,53 | 6% |
| 5. | 2. | 10. | 0. | 0. | 03. | 02. | Restricción al ejercicio liberal de la profesión | - | 0% |
| 5. | 2. | 10. | 0. | 0. | 03. | 03. | Decimotercer mes | 3 012 679,42 | 4% |
| 5. | 2. | 10. | 0. | 0. | 03. | 04. | Salario Escolar | 2 736 723,66 | 4% |
| 5. | 2. | 10. | 0. | 0. | 03. | 99. | Otros incentivos salariales | 10 402 272,30 | 15% |
| 5. | 2. | 10. | 0. | 0. | 04. | | CONTRIBUCIÓN PATRONAL AL DESARROLLO Y LA SEGURIDAD SOCIAL | 5 361 364,29 | 8% |
| 5. | 2. | 10. | 0. | 0. | 04. | 01. | Contribución Patronal al Seguro de Salud de la CCSS 14,33% | 5 180 603,53 | 8% |
| 5. | 2. | 10. | 0. | 0. | 04. | 05. | Contribución Patronal al Banco Popular y de Desarrollo Comunal 0,50% | 180 760,77 | 0% |
| 5. | 2. | 10. | 0. | 0. | 05. | | CONTRIBUCIÓN PATRONAL FONDO DE PENSIONES Y OTROS FONDOS DE CAP. | 1 684 690,33 | 2% |
| 5. | 2. | 10. | 0. | 0. | 05. | 01. | Contribución patronal al Seguro de Pensiones de la CCSS 0,16% | 57 843,44 | 0% |
| 5. | 2. | 10. | 0. | 0. | 05. | 02. | Aporte Patronal al Régimen Obligatorio de Pensiones Complementarias. 1,50% | 542 282,30 | 1% |
| 5. | 2. | 10. | 0. | 0. | 05. | 03. | Aporte Patronal al Fondo de Capitalización Laboral.3,00% | 1 084 564,59 | 2% |
| 5. | 2. | 10. | 0. | 1. | 01. | | SERVICIO ALQUILERES | 5 000 000,00 | 7% |
| 5. | 2. | 10. | 0. | 1. | 01. | 01. | Alquiler de edificios, locales y terrenos | - | 0% |
| 5. | 2. | 10. | 0. | 1. | 01. | 02. | Alquiler de maquinaria, equipo y mobiliario. | 5 000 000,00 | 7% |
| 5. | 2. | 10. | 0. | 1. | 01. | 03. | Alquiler de equipo de computo | - | 0% |
| 5. | 2. | 10. | 0. | 1. | 02. | | SERVICIOS BÁSICOS | - | 0% |
| 5. | 2. | 10. | 0. | 1. | 02. | 02. | Servicios de energía eléctrica | - | 0% |
| 5. | 2. | 10. | 0. | 1. | 02. | 03. | Servicio de correo. | - | 0% |
| 5. | 2. | 10. | 0. | 1. | 02. | 04. | Servicio de telecomunicaciones. | - | 0% |
| 5. | 2. | 10. | 0. | 1. | 02. | 99. | Otros servicios básicos. | - | 0% |
| 5. | 2. | 10. | 0. | 1. | 03. | | SERVICIOS COMERCIALES Y FINANCIEROS | 1 500 000,00 | 2% |
| 5. | 2. | 10. | 0. | 1. | 03. | 01. | Información | - | 0% |
| 5. | 2. | 10. | 0. | 1. | 03. | 02. | Publicidad y propaganda. | 500 000,00 | 1% |
| 5. | 2. | 10. | 0. | 1. | 03. | 03. | Impresión, encuadernación y otros. | 1 000 000,00 | 1% |
| 5. | 2. | 10. | 0. | 1. | 03. | 04. | Transporte de bienes | - | 0% |
| 5. | 2. | 10. | 0. | 1. | 03. | 06. | Comisiones y gastos por servicios financieros y comerciales. | - | 0% |
| 5. | 2. | 10. | 0. | 1. | 04. | | SERVICIOS DE GESTIÓN Y APOYO | - | 0% |
| 5. | 2. | 10. | 0. | 1. | 04. | 01. | Servicios médicos y de laboratorio. | - | 0% |
| 5. | 2. | 10. | 0. | 1. | 04. | 02. | Servicios jurídicos. | - | 0% |
| 5. | 2. | 10. | 0. | 1. | 04. | 02. | 01. Servicios jurídicos del Concejo Municipal | - | 0% |
| 5. | 2. | 10. | 0. | 1. | 04. | 02. | 02. Servicios jurídicos Administrativos | - | 0% |
| 5. | 2. | 10. | 0. | 1. | 04. | 03. | Servicios de ingeniería | - | 0% |
| 5. | 2. | 10. | 0. | 1. | 04. | 04. | Servicios en ciencias económicas y sociales | - | 0% |
| 5. | 2. | 10. | 0. | 1. | 04. | 06. | Otros servicios generales | - | 0% |
| 5. | 2. | 10. | 0. | 1. | 04. | 99. | Otros servicios de gestión y apoyo | - | 0% |
| 5. | 2. | 10. | 0. | 1. | 05. | | GASTOS DE VIAJE Y DE TRANSPORTE | 1 000 000,00 | 1% |
| 5. | 2. | 10. | 0. | 1. | 05. | 01. | Transporte dentro del país | 500 000,00 | 1% |
| 5. | 2. | 10. | 0. | 1. | 05. | 02. | Viáticos dentro del país. | 500 000,00 | 1% |
| 5. | 2. | 10. | 0. | 1. | 06. | | SEGUROS, REASEGUROS Y OTRAS OBLIGACIONES | 939 955,98 | 1% |
| 5. | 2. | 10. | 0. | 1. | 06. | 01. | Seguros | 939 955,98 | 1% |
| 5. | 2. | 10. | 0. | 1. | 06. | 01. | Seguro de vehículos | - | 0% |
| 5. | 2. | 10. | 0. | 1. | 06. | 02. | Seguro de incendio. | - | 0% |
| 5. | 2. | 10. | 0. | 1. | 06. | 03. | Seguro de responsabilidad civil. | - | 0% |
| 5. | 2. | 10. | 0. | 1. | 06. | 04. | Seguro de riesgo del trabajo | 939 955,98 | 1% |
| 5. | 2. | 10. | 0. | 1. | 06. | 05. | Seguro de maquinaria y equipo | - | 0% |
| 5. | 2. | 10. | 0. | 1. | 06. | 07. | Seguro dinero en transito | - | 0% |
| 5. | 2. | 10. | 0. | 1. | 06. | 08. | Seguro equipo electrónico | - | 0% |
| 5. | 2. | 10. | 0. | 1. | 06. | 09. | Seguro de equipo contratista | - | 0% |
| 5. | 2. | 10. | 0. | 1. | 07. | | CAPACITACIÓN Y PROTOCOLO | 10 500 000,00 | 15% |
| 5. | 2. | 10. | 0. | 1. | 07. | 01. | Actividades de capacitación. | 10 000 000,00 | 15% |
| 5. | 2. | 10. | 0. | 1. | 07. | 02. | Actividades protocolarias y sociales | 500 000,00 | 1% |
| 5. | 2. | 10. | 0. | 1. | 07. | 03. | Gastos de representación institucional | - | 0% |

MUNICIPALIDAD DE NARANJO

ACTA DE LA SESION EXTRAORDINARIA N° 22 DEL 19 DE SETIE MBRE DEL 2017.



MUNICIPALIDAD DE NARANJO
PRESUPUESTO INICIAL 2018

162

DETALLE DE EGRESOS
NIVEL DE APROBACIÓN INTERNO

2.Programa II. Servicios Comunales
10.Sociales y Complementarios

[MENU](#)

| CODIGO | | | | | | DETALLE | ASIGNACION PRESUPUESTARIA | |
|--------|----|-----|---|----|-------------|--|---------------------------|----|
| | | | | | | | MONTO | % |
| 5. | 2. | 10. | 0 | 1. | 08. | MANTENIMIENTO Y REPARACIÓN | - | 0% |
| 5. | 2. | 10. | 0 | 1. | 08. 01. | Mantenimiento de Edificios y Locales | - | 0% |
| 5. | 2. | 10. | 0 | 1. | 08. 02. | Mantenimiento de vías de comunicación | - | 0% |
| 5. | 2. | 10. | 0 | 1. | 08. 03. | Mantenimiento de instalaciones y otras obras | - | 0% |
| 5. | 2. | 10. | 0 | 1. | 08. 04. | Mantenimiento y reparación de equipo para la producción | - | 0% |
| 5. | 2. | 10. | 0 | 1. | 08. 05. | Mantenimiento y reparación de equipo de transporte. | - | 0% |
| 5. | 2. | 10. | 0 | 1. | 08. 06. | Mantenimiento y reparación de equipo de comunicación. | - | 0% |
| 5. | 2. | 10. | 0 | 1. | 08. 07. | Mantenimiento y reparación de equipo y mobiliario de oficina. | - | 0% |
| 5. | 2. | 10. | 0 | 1. | 08. 08. | Mantenimiento y reparación de equipo de cómputo y sistemas de información. | - | 0% |
| 5. | 2. | 10. | 0 | 1. | 08. 99. | Mantenimiento y reparación de otros equipos | - | 0% |
| 5. | 2. | 10. | 0 | 1. | 09. | IMPUESTOS | - | 0% |
| 5. | 2. | 10. | 0 | 1. | 09. 99. | Otros impuestos | - | 0% |
| 5. | 2. | 10. | 0 | 1. | 99. | SERVICIOS DIVERSOS | - | 0% |
| 5. | 2. | 10. | 0 | 1. | 99. 02. | Intereses moratorios y multas | - | 0% |
| 5. | 2. | 10. | 0 | 1. | 99. 05. | Deducibles | - | 0% |
| 5. | 2. | 10. | 0 | 2. | | MATERIALES Y SUMINISTROS | 1 700 000,00 | 2% |
| 5. | 2. | 10. | 0 | 2. | 01. | PRODUCTOS QUÍMICOS Y CONEXOS. | 300 000,00 | 0% |
| 5. | 2. | 10. | 0 | 2. | 01. 01. | Combustibles y lubricantes. | - | 0% |
| 5. | 2. | 10. | 0 | 2. | 01. .02 | Productos farmacéuticos y medicinales | - | 0% |
| 5. | 2. | 10. | 0 | 2. | 01. .04 | Tintas, pinturas y diluyentes. | 300 000,00 | 0% |
| 5. | 2. | 10. | 0 | 2. | 01. 99. | Otros productos químicos. | - | 0% |
| 5. | 2. | 10. | 0 | 2. | 02. | ALIMENTOS Y PRODUCTOS AGROPECUARIOS | - | 0% |
| 5. | 2. | 10. | 0 | 2. | 02. 02. | Productos agroforestales | - | 0% |
| 5. | 2. | 10. | 0 | 2. | 03. | MATERIALES Y PRODUCTOS DE USO EN LA CONSTRUCCIÓN Y MANTENIMIENTO | - | 0% |
| 5. | 2. | 10. | 0 | 2. | 03. 01. | Materiales y productos metálicos | - | 0% |
| 5. | 2. | 10. | 0 | 2. | 03. 02. | Materiales y productos minerales y asfálticos | - | 0% |
| 5. | 2. | 10. | 0 | 2. | 03. 03. | Madera y sus derivados | - | 0% |
| 5. | 2. | 10. | 0 | 2. | 03. 04. | Materiales y productos eléctricos, telefónicos y de computo | - | 0% |
| 5. | 2. | 10. | 0 | 2. | 03. 05. | Materiales y productos de vidrio | - | 0% |
| 5. | 2. | 10. | 0 | 2. | 03. 06. | Materiales y productos de plástico | - | 0% |
| 5. | 2. | 10. | 0 | 2. | 03. 99. | Otros materiales y productos de uso en la construcción | - | 0% |
| 5. | 2. | 10. | 0 | 2. | 04. | HERRAMIENTAS, REPUESTOS Y ACCESORIOS | - | 0% |
| 5. | 2. | 10. | 0 | 2. | 04. 01. | Herramientas e instrumentos. | - | 0% |
| 5. | 2. | 10. | 0 | 2. | 04. 02. | Repuestos y accesorios. | - | 0% |
| 5. | 2. | 10. | 0 | 2. | 99. | ÚTILES, MATERIALES Y SUMINISTROS DIVERSOS. | 1 400 000,00 | 2% |
| 5. | 2. | 10. | 0 | 2. | 99. 01. | Útiles y materiales de oficina y computo. | - | 0% |
| 5. | 2. | 10. | 0 | 2. | 99. .02 | Útiles y materiales, hospitalarios y de investigación | - | 0% |
| 5. | 2. | 10. | 0 | 2. | 99. .03 | Productos de papel, cartón e impresos. | 500 000,00 | 1% |
| 5. | 2. | 10. | 0 | 2. | 99. .04 | Textiles y vestuarios. | 500 000,00 | 1% |
| 5. | 2. | 10. | 0 | 2. | 99. .05 | Útiles y materiales de limpieza. | - | 0% |
| 5. | 2. | 10. | 0 | 2. | 99. .06 | Útiles y materiales de resguardo y seguridad. | - | 0% |
| 5. | 2. | 10. | 0 | 2. | 99. .07 | Útiles y materiales de cocina y comedor. | - | 0% |
| 5. | 2. | 10. | 0 | 2. | 99. 99. | Otros útiles, materiales y suministros | 400 000,00 | 1% |
| 5. | 2. | 10. | 0 | 3. | . | INTERESES Y COMISIONES | - | 0% |
| 5. | 2. | 10. | 0 | 3. | 02. | INTERESES SOBRE PRESTAMOS | - | 0% |
| 5. | 2. | 10. | 0 | 3. | 02. 03. | Intereses sobre prestamos de Instituciones Desconcentradas no Empresariales. | - | 0% |
| 5. | 2. | 10. | 0 | 3. | 02. 03. 01. | Intereses sobre prestamos | - | 0% |
| 5. | 2. | 10. | 0 | 3. | 02. 03. 02. | Comisiones sobre prestamos | - | 0% |
| 5. | 2. | 10. | 0 | 5. | | BIENES DURADEROS | 1 400 000,00 | 2% |
| 5. | 2. | 10. | 0 | 5. | 01. | MAQUINARIA, EQUIPO Y MOBILIARIO | 1 400 000,00 | 2% |
| 5. | 2. | 10. | 0 | 5. | 01. 01. | Maquinaria y equipo para la producción | - | 0% |
| 5. | 2. | 10. | 0 | 5. | 01. 02. | Equipo de transporte | - | 0% |
| 5. | 2. | 10. | 0 | 5. | 01. 03. | Equipo de comunicación | - | 0% |
| 5. | 2. | 10. | 0 | 5. | 01. 04. | Equipo y mobiliario de oficina. | 1 400 000,00 | 2% |
| 5. | 2. | 10. | 0 | 5. | 01. 05. | Equipo y programas de cómputo. | - | 0% |
| 5. | 2. | 10. | 0 | 5. | 01. 07. | Equipo y mobiliario educacional, deportivo y recreativo | - | 0% |
| 5. | 2. | 10. | 0 | 5. | 01. 99. | Maquinaria y equipo diverso. | - | 0% |
| 5. | 2. | 10. | 0 | 5. | 02. | CONSTRUCCIONES, ADICIONES Y MEJORAS | - | 0% |
| 5. | 2. | 10. | 0 | 5. | 02. 01. | Edificios | - | 0% |
| 5. | 2. | 10. | 0 | 5. | 02. 02. | Vías de comunicación | - | 0% |
| 5. | 2. | 10. | 0 | 5. | 02. 99. | Otras construcciones, adiciones y mejoras | - | 0% |
| 5. | 2. | 10. | 0 | 5. | 03. | BIENES PREEXISTENTES | - | 0% |
| 5. | 2. | 10. | 0 | 5. | 03. 01. | Terrenos | - | 0% |
| 5. | 2. | 10. | 0 | 5. | 99. | BIENES DURADEROS DIVERSOS | - | 0% |
| 5. | 2. | 10. | 0 | 5. | 99. 03. | Bienes intangibles | - | 0% |
| 5. | 2. | 10. | 0 | 6. | | TRANSFERENCIAS CORRIENTES | - | 0% |
| 5. | 2. | 10. | 0 | 6. | 03. | PRESTACIONES | - | 0% |
| 5. | 2. | 10. | 0 | 6. | 03. 01. | Prestaciones legales | - | 0% |
| 5. | 2. | 10. | 0 | 6. | 06. | OTRAS TRANSFERENCIAS CORRIENTES AL SECTOR PRIVADO | - | 0% |
| 5. | 2. | 10. | 0 | 6. | 06. 01. | Indemnizaciones | - | 0% |

MUNICIPALIDAD DE NARANJO

ACTA DE LA SESION EXTRAORDINARIA N° 22 DEL 19 DE SETIE MBRE DEL 2017.

413



MUNICIPALIDAD DE NARANJO

163

PRESUPUESTO INICIAL 2018

DETALLE DE EGRESOS
NIVEL DE APROBACIÓN INTERNO

2.Programa II. Servicios Comunales

[MENU](#)

10.Sociales y Complementarios

| CODIGO | | | | | | | DETALLE | ASIGNACION PRESUPUESTARIA | |
|--------|----|-----|---|----|-----|-----|---|---------------------------|----|
| | | | | | | | | MONTO | % |
| 5. | 2. | 10. | 0 | 6. | 06. | 02. | Reintegros o devoluciones | - | 0% |
| 5. | 2. | 10. | 0 | 8. | | | AMORTIZACIONES | - | 0% |
| 5. | 2. | 10. | 0 | 8. | 02. | | AMORTIZACIONES DE PRESTAMOS | - | 0% |
| 5. | 2. | 10. | 0 | 8. | 02. | 03. | Amortización de prestamos de Instituciones Desconcentradas no Empresariales | - | 0% |
| 5. | 2. | 10. | 0 | 8. | 02. | 03. | 01. Amortización de prestamos | - | 0% |
| 5. | 2. | 10. | 0 | 9. | 02. | | CUENTAS ESPECIALES | - | 0% |
| 5. | 2. | 10. | 0 | 9. | 02. | | SUMAS SIN ASIGNACIÓN PRESUPUESTARIA | - | 0% |
| 5. | 2. | 10. | 0 | 9. | 02. | 01. | Sumas libres sin asignación presupuestaria. | - | 0% |
| 5. | 2. | 10. | 0 | 9. | 02. | 02. | Sumas con destino específico sin asignación presupuestaria | - | 0% |

414

415

MUNICIPALIDAD DE NARANJO

ACTA DE LA SESION EXTRAORDINARIA N° 22 DEL 19 DE SETIE MBRE DEL 2017.



MUNICIPALIDAD DE NARANJO
PRESUPUESTO INICIAL 2018

164

DETALLE DE EGRESOS
NIVEL DE APROBACIÓN INTERNO

2.Programa II. Servicios Comunales
10.Sociales y Complementarios
10.1.Oficina de Gestión Social

[MENU](#)

| CODIGO | | | | | | | DETALLE | ASIGNACION PRESUPUESTARIA | |
|----------------------------|----|-----|----|----|-----|-----|--|---------------------------|------------|
| | | | | | | | | MONTO | % |
| TOTAL PRESUPUESTADO | | | | | | | 68 250 843,03 | 100% | |
| 5. | 2. | 10. | 1. | 0. | | | REMUNERACIONES | 46 210 887,05 | 68% |
| 5. | 2. | 10. | 1. | 0. | 01. | | REMUNERACIONES BÁSICAS | 19 157 131,52 | 28% |
| 5. | 2. | 10. | 1. | 0. | 01. | 01. | Sueldos para cargos fijos | 19 157 131,52 | 28% |
| 5. | 2. | 10. | 1. | 0. | 01. | 02. | Jornales | - | 0% |
| 5. | 2. | 10. | 1. | 0. | 01. | 03. | Servicios Especiales | - | 0% |
| 5. | 2. | 10. | 1. | 0. | 01. | 05. | Suplencias | - | 0% |
| 5. | 2. | 10. | 1. | 0. | 02. | | REMUNERACIONES EVENTUALES | - | 0% |
| 5. | 2. | 10. | 1. | 0. | 02. | 01. | Tiempo extraordinario | - | 0% |
| 5. | 2. | 10. | 1. | 0. | 02. | 02. | Recargo de funciones | - | 0% |
| 5. | 2. | 10. | 1. | 0. | 02. | 03. | Disponibilidad | - | 0% |
| 5. | 2. | 10. | 1. | 0. | 02. | 04. | Compensación de vacaciones | - | 0% |
| 5. | 2. | 10. | 1. | 0. | 03. | | INCENTIVOS SALÁRIALES | 20 007 700,91 | 29% |
| 5. | 2. | 10. | 1. | 0. | 03. | 01. | Retribución por años de servicio | 3 856 025,53 | 6% |
| 5. | 2. | 10. | 1. | 0. | 03. | 02. | Restricción al ejercicio liberal de la profesión | - | 0% |
| 5. | 2. | 10. | 1. | 0. | 03. | 03. | Decimotercer mes | 3 012 679,42 | 4% |
| 5. | 2. | 10. | 1. | 0. | 03. | 04. | Salario Escolar | 2 736 723,66 | 4% |
| 5. | 2. | 10. | 1. | 0. | 03. | 99. | Otros incentivos salariales | 10 402 272,30 | 15% |
| 5. | 2. | 10. | 1. | 0. | 04. | | CONTRIBUCIÓN PATRONAL AL DESARROLLO Y LA SEGURIDAD SOCIAL | 5 361 364,29 | 8% |
| 5. | 2. | 10. | 1. | 0. | 04. | 01. | Contribución Patronal al Seguro de Salud de la CCSS 14,33% | 5 180 603,53 | 8% |
| 5. | 2. | 10. | 1. | 0. | 04. | 05. | Contribución Patronal al Banco Popular y de Desarrollo Comunal 0,50% | 180 760,77 | 0% |
| 5. | 2. | 10. | 1. | 0. | 05. | | CONTRIBUCIÓN PATRONAL FONDO DE PENSIONES Y OTROS FONDOS DE CAP. | 1 684 690,33 | 2% |
| 5. | 2. | 10. | 1. | 0. | 05. | 01. | Contribución patronal al Seguro de Pensiones de la CCSS 0,16% | 57 843,44 | 0% |
| 5. | 2. | 10. | 1. | 0. | 05. | 02. | Aporte Patronal al Régimen Obligatorio de Pensiones Complementarias. 1,50% | 542 282,30 | 1% |
| 5. | 2. | 10. | 1. | 0. | 05. | 03. | Aporte Patronal al Fondo de Capitalización Laboral.3,00% | 1 084 564,59 | 2% |
| 5. | 2. | 10. | 1. | 1. | 01. | | SERVICIO ALQUILERES | 5 000 000,00 | 7% |
| 5. | 2. | 10. | 1. | 1. | 01. | 01. | Alquiler de edificios, locales y terrenos | - | 0% |
| 5. | 2. | 10. | 1. | 1. | 01. | 02. | Alquiler de maquinaria, equipo y mobiliario. | 5 000 000,00 | 7% |
| 5. | 2. | 10. | 1. | 1. | 01. | 03. | Alquiler de equipo de computo | - | 0% |
| 5. | 2. | 10. | 1. | 1. | 02. | | SERVICIOS BÁSICOS | - | 0% |
| 5. | 2. | 10. | 1. | 1. | 02. | 02. | Servicios de energía eléctrica | - | 0% |
| 5. | 2. | 10. | 1. | 1. | 02. | 03. | Servicio de correo. | - | 0% |
| 5. | 2. | 10. | 1. | 1. | 02. | 04. | Servicio de telecomunicaciones. | - | 0% |
| 5. | 2. | 10. | 1. | 1. | 02. | 99. | Otros servicios básicos. | - | 0% |
| 5. | 2. | 10. | 1. | 1. | 03. | | SERVICIOS COMERCIALES Y FINANCIEROS | 1 500 000,00 | 2% |
| 5. | 2. | 10. | 1. | 1. | 03. | 01. | Información | - | 0% |
| 5. | 2. | 10. | 1. | 1. | 03. | 02. | Publicidad y propaganda. | 500 000,00 | 1% |
| 5. | 2. | 10. | 1. | 1. | 03. | 03. | Impresión, encuadernación y otros. | 1 000 000,00 | 1% |
| 5. | 2. | 10. | 1. | 1. | 03. | 04. | Transporte de bienes | - | 0% |
| 5. | 2. | 10. | 1. | 1. | 03. | 06. | Comisiones y gastos por servicios financieros y comerciales. | - | 0% |
| 5. | 2. | 10. | 1. | 1. | 04. | | SERVICIOS DE GESTIÓN Y APOYO | - | 0% |
| 5. | 2. | 10. | 1. | 1. | 04. | 01. | Servicios médicos y de laboratorio. | - | 0% |
| 5. | 2. | 10. | 1. | 1. | 04. | 02. | Servicios jurídicos. | - | 0% |
| 5. | 2. | 10. | 1. | 1. | 04. | 02. | 01. Servicios jurídicos del Concejo Municipal | - | 0% |
| 5. | 2. | 10. | 1. | 1. | 04. | 02. | 02. Servicios jurídicos Administrativos | - | 0% |
| 5. | 2. | 10. | 1. | 1. | 04. | 03. | Servicios de ingeniería | - | 0% |
| 5. | 2. | 10. | 1. | 1. | 04. | 04. | Servicios en ciencias económicas y sociales | - | 0% |
| 5. | 2. | 10. | 1. | 1. | 04. | 06. | Otros servicios generales | - | 0% |
| 5. | 2. | 10. | 1. | 1. | 04. | 99. | Otros servicios de gestión y apoyo | - | 0% |
| 5. | 2. | 10. | 1. | 1. | 05. | | GASTOS DE VIAJE Y DE TRANSPORTE | 1 000 000,00 | 1% |
| 5. | 2. | 10. | 1. | 1. | 05. | 01. | Transporte dentro del país | 500 000,00 | 1% |
| 5. | 2. | 10. | 1. | 1. | 05. | 02. | Viáticos dentro del país. | 500 000,00 | 1% |
| 5. | 2. | 10. | 1. | 1. | 06. | | SEGUROS, REASEGUROS Y OTRAS OBLIGACIONES | 939 955,98 | 1% |
| 5. | 2. | 10. | 1. | 1. | 06. | 01. | Seguros | 939 955,98 | 1% |
| 5. | 2. | 10. | 1. | 1. | 06. | 01. | Seguro de vehículos | - | 0% |
| 5. | 2. | 10. | 1. | 1. | 06. | 02. | Seguro de incendio. | - | 0% |
| 5. | 2. | 10. | 1. | 1. | 06. | 03. | Seguro de responsabilidad civil. | - | 0% |
| 5. | 2. | 10. | 1. | 1. | 06. | 04. | Seguro de riesgo del trabajo | 939 955,98 | 1% |
| 5. | 2. | 10. | 1. | 1. | 06. | 05. | Seguro de maquinaria y equipo | - | 0% |
| 5. | 2. | 10. | 1. | 1. | 06. | 07. | Seguro dinero en transitó | - | 0% |
| 5. | 2. | 10. | 1. | 1. | 06. | 08. | Seguro equipo electrónico | - | 0% |
| 5. | 2. | 10. | 1. | 1. | 06. | 09. | Seguro de equipo contratista | - | 0% |
| 5. | 2. | 10. | 1. | 1. | 07. | | CAPACITACIÓN Y PROTOCOLO | 10 500 000,00 | 15% |
| 5. | 2. | 10. | 1. | 1. | 07. | 01. | Actividades de capacitación. | 10 000 000,00 | 15% |
| 5. | 2. | 10. | 1. | 1. | 07. | 02. | Actividades protocolarias y sociales | 500 000,00 | 1% |
| 5. | 2. | 10. | 1. | 1. | 07. | 03. | Gastos de representación institucional | - | 0% |

MUNICIPALIDAD DE NARANJO

ACTA DE LA SESION EXTRAORDINARIA N° 22 DEL 19 DE SETIE MBRE DEL 2017.



MUNICIPALIDAD DE NARANJO PRESUPUESTO INICIAL 2018

165

DETALLE DE EGRESOS

NIVEL DE APROBACIÓN INTERNO

2.Programa II. Servicios Comunales

10.Sociales y Complementarios

10.1.Oficina de Gestión Social

[MENU](#)

| CODIGO | | | | | | | DETALLE | ASIGNACION PRESUPUESTARIA | | |
|--------|----|-----|----|----|-----|-----|--|----------------------------|----|----|
| | | | | | | | | MONTO | % | |
| 5. | 2. | 10. | 1. | 1. | 08. | | MANTENIMIENTO Y REPARACIÓN | - | 0% | |
| 5. | 2. | 10. | 1. | 1. | 08. | 01. | Mantenimiento de Edificios y Locales | - | 0% | |
| 5. | 2. | 10. | 1. | 1. | 08. | 02. | Mantenimiento de vías de comunicación | - | 0% | |
| 5. | 2. | 10. | 1. | 1. | 08. | 03. | Mantenimiento de instalaciones y otras obras | - | 0% | |
| 5. | 2. | 10. | 1. | 1. | 08. | 04. | Mantenimiento y reparación de equipo para la producción | - | 0% | |
| 5. | 2. | 10. | 1. | 1. | 08. | 05. | Mantenimiento y reparación de equipo de transporte. | - | 0% | |
| 5. | 2. | 10. | 1. | 1. | 08. | 06. | Mantenimiento y reparación de equipo de comunicación. | - | 0% | |
| 5. | 2. | 10. | 1. | 1. | 08. | 07. | Mantenimiento y reparación de equipo y mobiliario de oficina. | - | 0% | |
| 5. | 2. | 10. | 1. | 1. | 08. | 08. | Mantenimiento y reparación de equipo de cómputo y sistemas de información. | - | 0% | |
| 5. | 2. | 10. | 1. | 1. | 08. | 99. | Mantenimiento y reparación de otros equipos | - | 0% | |
| 5. | 2. | 10. | 1. | 1. | 09. | | IMPUESTOS | - | 0% | |
| 5. | 2. | 10. | 1. | 1. | 09. | 99. | Otros impuestos | - | 0% | |
| 5. | 2. | 10. | 1. | 1. | 99. | | SERVICIOS DIVERSOS | - | 0% | |
| 5. | 2. | 10. | 1. | 1. | 99. | 02. | Intereses moratorios y multas | - | 0% | |
| 5. | 2. | 10. | 1. | 1. | 99. | 05. | Deducibles | - | 0% | |
| 5. | 2. | 10. | 1. | 2. | | | MATERIALES Y SUMINISTROS | 1 700 000,00 | 2% | |
| 5. | 2. | 10. | 1. | 2. | 01. | | PRODUCTOS QUÍMICOS Y CONEXOS. | 300 000,00 | 0% | |
| 5. | 2. | 10. | 1. | 2. | 01. | 01. | Combustibles y lubricantes. | - | 0% | |
| 5. | 2. | 10. | 1. | 2. | 01. | 02. | Productos farmacéuticos y medicinales | - | 0% | |
| 5. | 2. | 10. | 1. | 2. | 01. | 04. | Tintas, pinturas y diluyentes. | 300 000,00 | 0% | |
| 5. | 2. | 10. | 1. | 2. | 01. | 99. | Otros productos químicos. | - | 0% | |
| 5. | 2. | 10. | 1. | 2. | 02. | | ALIMENTOS Y PRODUCTOS AGROPECUARIOS | - | 0% | |
| 5. | 2. | 10. | 1. | 2. | 02. | 02. | Productos agroforestales | - | 0% | |
| 5. | 2. | 10. | 1. | 2. | 03. | | MATERIALES Y PRODUCTOS DE USO EN LA CONSTRUCCIÓN Y MANTENIMIENTO | - | 0% | |
| 5. | 2. | 10. | 1. | 2. | 03. | 01. | Materiales y productos metálicos | - | 0% | |
| 5. | 2. | 10. | 1. | 2. | 03. | 02. | Materiales y productos minerales y asfálticos | - | 0% | |
| 5. | 2. | 10. | 1. | 2. | 03. | 03. | Madera y sus derivados | - | 0% | |
| 5. | 2. | 10. | 1. | 2. | 03. | 04. | Materiales y productos eléctricos, telefónicos y de computo | - | 0% | |
| 5. | 2. | 10. | 1. | 2. | 03. | 05. | Materiales y productos de vidrio | - | 0% | |
| 5. | 2. | 10. | 1. | 2. | 03. | 06. | Materiales y productos de plástico | - | 0% | |
| 5. | 2. | 10. | 1. | 2. | 03. | 99. | Otros materiales y productos de uso en la construcción | - | 0% | |
| 5. | 2. | 10. | 1. | 2. | 04. | | HERRAMIENTAS, REPUESTOS Y ACCESORIOS | - | 0% | |
| 5. | 2. | 10. | 1. | 2. | 04. | 01. | Herramientas e instrumentos. | - | 0% | |
| 5. | 2. | 10. | 1. | 2. | 04. | 02. | Repuestos y accesorios. | - | 0% | |
| 5. | 2. | 10. | 1. | 2. | 99. | | ÚTILES, MATERIALES Y SUMINISTROS DIVERSOS. | 1 400 000,00 | 2% | |
| 5. | 2. | 10. | 1. | 2. | 99. | 01. | Útiles y materiales de oficina y computo. | - | 0% | |
| 5. | 2. | 10. | 1. | 2. | 99. | 02. | Útiles y materiales, hospitalarios y de investigación | - | 0% | |
| 5. | 2. | 10. | 1. | 2. | 99. | 03. | Productos de papel, cartón e impresos. | 500 000,00 | 1% | |
| 5. | 2. | 10. | 1. | 2. | 99. | 04. | Textiles y vestuarios. | 500 000,00 | 1% | |
| 5. | 2. | 10. | 1. | 2. | 99. | 05. | Útiles y materiales de limpieza. | - | 0% | |
| 5. | 2. | 10. | 1. | 2. | 99. | 06. | Útiles y materiales de resguardo y seguridad. | - | 0% | |
| 5. | 2. | 10. | 1. | 2. | 99. | 07. | Útiles y materiales de cocina y comedor. | - | 0% | |
| 5. | 2. | 10. | 1. | 2. | 99. | 99. | Otros útiles, materiales y suministros | 400 000,00 | 1% | |
| 5. | 2. | 10. | 1. | 3. | | | INTERESES Y COMISIONES | - | 0% | |
| 5. | 2. | 10. | 1. | 3. | 02. | | INTERESES SOBRE PRESTAMOS | - | 0% | |
| 5. | 2. | 10. | 1. | 3. | 02. | 03. | Intereses sobre prestamos de Instituciones Desconcentradas no Empresariales. | - | 0% | |
| 5. | 2. | 10. | 1. | 3. | 02. | 03. | 01. | Intereses sobre prestamos | - | 0% |
| 5. | 2. | 10. | 1. | 3. | 02. | 03. | 02. | Comisiones sobre prestamos | - | 0% |
| 5. | 2. | 10. | 1. | 5. | | | BIENES DURADEROS | 1 400 000,00 | 2% | |
| 5. | 2. | 10. | 1. | 5. | 01. | | MAQUINARIA, EQUIPO Y MOBILIARIO | 1 400 000,00 | 2% | |
| 5. | 2. | 10. | 1. | 5. | 01. | 01. | Maquinaria y equipo para la producción | - | 0% | |
| 5. | 2. | 10. | 1. | 5. | 01. | 02. | Equipo de transporte | - | 0% | |
| 5. | 2. | 10. | 1. | 5. | 01. | 03. | Equipo de comunicación | - | 0% | |
| 5. | 2. | 10. | 1. | 5. | 01. | 04. | Equipo y mobiliario de oficina. | 1 400 000,00 | 2% | |
| 5. | 2. | 10. | 1. | 5. | 01. | 05. | Equipo y programas de cómputo. | - | 0% | |
| 5. | 2. | 10. | 1. | 5. | 01. | 07. | Equipo y mobiliario educacional, deportivo y recreativo | - | 0% | |
| 5. | 2. | 10. | 1. | 5. | 01. | 99. | Maquinaria y equipo diverso. | - | 0% | |
| 5. | 2. | 10. | 1. | 5. | 02. | | CONSTRUCCIONES, ADICIONES Y MEJORAS | - | 0% | |
| 5. | 2. | 10. | 1. | 5. | 02. | 01. | Edificios | - | 0% | |
| 5. | 2. | 10. | 1. | 5. | 02. | 02. | Vías de comunicación | - | 0% | |
| 5. | 2. | 10. | 1. | 5. | 02. | 99. | Otras construcciones, adiciones y mejoras | - | 0% | |
| 5. | 2. | 10. | 1. | 5. | 03. | | BIENES PREEXISTENTES | - | 0% | |
| 5. | 2. | 10. | 1. | 5. | 03. | 01. | Terrenos | - | 0% | |
| 5. | 2. | 10. | 1. | 5. | 99. | | BIENES DURADEROS DIVERSOS | - | 0% | |
| 5. | 2. | 10. | 1. | 5. | 99. | 03. | Bienes intangibles | - | 0% | |
| 5. | 2. | 10. | 1. | 6. | | | TRANSFERENCIAS CORRIENTES | - | 0% | |
| 5. | 2. | 10. | 1. | 6. | 03. | | PRESTACIONES | - | 0% | |
| 5. | 2. | 10. | 1. | 6. | 03. | 01. | Prestaciones legales | - | 0% | |
| 5. | 2. | 10. | 1. | 6. | 06. | | OTRAS TRANSFERENCIAS CORRIENTES AL SECTOR PRIVADO | - | 0% | |
| 5. | 2. | 10. | 1. | 6. | 06. | 01. | Indemnizaciones | - | 0% | |

MUNICIPALIDAD DE NARANJO

ACTA DE LA SESION EXTRAORDINARIA N° 22 DEL 19 DE SETIE MBRE DEL 2017.

418



MUNICIPALIDAD DE NARANJO

166

PRESUPUESTO INICIAL 2018

DETALLE DE EGRESOS
NIVEL DE APROBACIÓN INTERNO

[MENU](#)

2.Programa II. Servicios Comunales
10.Sociales y Complementarios
10.1.Oficina de Gestión Social

| CODIGO | | | | | | | DETALLE | ASIGNACION PRESUPUESTARIA | |
|--------|----|-----|----|----|-----|-----|---|---------------------------|----|
| | | | | | | | | MONTO | % |
| 5. | 2. | 10. | 1. | 6. | 06. | 02. | Reintegros o devoluciones | - | 0% |
| 5. | 2. | 10. | 1. | 8. | | | AMORTIZACIONES | - | 0% |
| 5. | 2. | 10. | 1. | 8. | 02. | | AMORTIZACIONES DE PRESTAMOS | - | 0% |
| 5. | 2. | 10. | 1. | 8. | 02. | 03. | Amortización de prestamos de Instituciones Desconcentradas no Empresariales | - | 0% |
| 5. | 2. | 10. | 1. | 8. | 02. | 03. | 01. Amortización de prestamos | - | 0% |
| 5. | 2. | 10. | 1. | 9. | 02. | | CUENTAS ESPECIALES | - | 0% |
| 5. | 2. | 10. | 1. | 9. | 02. | | SUMAS SIN ASIGNACIÓN PRESUPUESTARIA | - | 0% |
| 5. | 2. | 10. | 1. | 9. | 02. | 01. | Sumas libres sin asignación presupuestaria. | - | 0% |
| 5. | 2. | 10. | 1. | 9. | 02. | 02. | Sumas con destino específico sin asignación presupuestaria | - | 0% |

419

420

MUNICIPALIDAD DE NARANJO

ACTA DE LA SESION EXTRAORDINARIA N° 22 DEL 19 DE SETIE MBRE DEL 2017.



MUNICIPALIDAD DE NARANJO
PRESUPUESTO INICIAL 2018

167

DETALLE DE EGRESOS
NIVEL DE APROBACIÓN INTERNO

2.Programa II. Servicios Comunes
11.Estacionamiento y Terminales

[MENU](#)

| CODIGO | | | | | | | DETALLE | ASIGNACION PRESUPUESTARIA | |
|----------------------------|----|-----|---|----|-----|-----|--|---------------------------|------------|
| | | | | | | | | MONTO | % |
| TOTAL PRESUPUESTADO | | | | | | | 42 730 966,03 | 100% | |
| 5. | 2. | 11. | 0 | 0. | | | REMUNERACIONES | 19 904 105,10 | 47% |
| 5. | 2. | 11. | 0 | 0. | 01. | | REMUNERACIONES BÁSICAS | 12 754 310,03 | 30% |
| 5. | 2. | 11. | 0 | 0. | 01. | 01. | Sueldos para cargos fijos | 11 814 753,98 | 28% |
| 5. | 2. | 11. | 0 | 0. | 01. | 02. | Jornales | - | 0% |
| 5. | 2. | 11. | 0 | 0. | 01. | 03. | Servicios Especiales | - | 0% |
| 5. | 2. | 11. | 0 | 0. | 01. | 05. | Suplencias | 939 556,05 | 2% |
| 5. | 2. | 11. | 0 | 0. | 02. | | REMUNERACIONES EVENTUALES | 550 000,00 | 1% |
| 5. | 2. | 11. | 0 | 0. | 02. | 01. | Tiempo extraordinario | 550 000,00 | 1% |
| 5. | 2. | 11. | 0 | 0. | 02. | 02. | Recargo de funciones | - | 0% |
| 5. | 2. | 11. | 0 | 0. | 02. | 03. | Disponibilidad | - | 0% |
| 5. | 2. | 11. | 0 | 0. | 02. | 04. | Compensación de vacaciones | - | 0% |
| 5. | 2. | 11. | 0 | 0. | 03. | | INCENTIVOS SALÁRIALES | 3 564 895,28 | 8% |
| 5. | 2. | 11. | 0 | 0. | 03. | 01. | Retribución por años de servicio | 1 088 493,49 | 3% |
| 5. | 2. | 11. | 0 | 0. | 03. | 02. | Restricción al ejercicio liberal de la profesión | - | 0% |
| 5. | 2. | 11. | 0 | 0. | 03. | 03. | Decimotercer mes | 1 297 631,18 | 3% |
| 5. | 2. | 11. | 0 | 0. | 03. | 04. | Salario Escolar | 1 178 770,61 | 3% |
| 5. | 2. | 11. | 0 | 0. | 03. | 99. | Otros incentivos salariales | - | 0% |
| 5. | 2. | 11. | 0 | 0. | 04. | | CONTRIBUCIÓN PATRONAL AL DESARROLLO Y LA SEGURIDAD SOCIAL | 2 309 264,44 | 5% |
| 5. | 2. | 11. | 0 | 0. | 04. | 01. | Contribución Patronal al Seguro de Salud de la CCSS 14,33% | 2 231 406,57 | 5% |
| 5. | 2. | 11. | 0 | 0. | 04. | 05. | Contribución Patronal al Banco Popular y de Desarrollo Comunal 0,50% | 77 857,87 | 0% |
| 5. | 2. | 11. | 0 | 0. | 05. | | CONTRIBUCIÓN PATRONAL FONDO DE PENSIONES Y OTROS FONDOS DE CAP. | 725 635,35 | 2% |
| 5. | 2. | 11. | 0 | 0. | 05. | 01. | Contribución patronal al Seguro de Pensiones de la CCSS 0,16% | 24 914,52 | 0% |
| 5. | 2. | 11. | 0 | 0. | 05. | 02. | Aporte Patronal al Régimen Obligatorio de Pensiones Complementarias. 1,50% | 233 573,61 | 1% |
| 5. | 2. | 11. | 0 | 0. | 05. | 03. | Aporte Patronal al Fondo de Capitalización Laboral.3,00% | 467 147,22 | 1% |
| 5. | 2. | 11. | 0 | 1. | 01. | | SERVICIO ALQUILERES | - | 0% |
| 5. | 2. | 11. | 0 | 1. | 01. | 01. | Alquiler de edificios, locales y terrenos | - | 0% |
| 5. | 2. | 11. | 0 | 1. | 01. | 02. | Alquiler de maquinaria, equipo y mobiliario. | - | 0% |
| 5. | 2. | 11. | 0 | 1. | 01. | 03. | Alquiler de equipo de computo | - | 0% |
| 5. | 2. | 11. | 0 | 1. | 02. | | SERVICIOS BÁSICOS | 1 072 000,00 | 3% |
| 5. | 2. | 11. | 0 | 1. | 02. | 02. | Servicios de energía eléctrica | 1 000 000,00 | 2% |
| 5. | 2. | 11. | 0 | 1. | 02. | 03. | Servicio de correo. | - | 0% |
| 5. | 2. | 11. | 0 | 1. | 02. | 04. | Servicio de telecomunicaciones. | 72 000,00 | 0% |
| 5. | 2. | 11. | 0 | 1. | 02. | 99. | Otros servicios básicos. | - | 0% |
| 5. | 2. | 11. | 0 | 1. | 03. | | SERVICIOS COMERCIALES Y FINANCIEROS | 50 000,00 | 0% |
| 5. | 2. | 11. | 0 | 1. | 03. | 01. | Información | - | 0% |
| 5. | 2. | 11. | 0 | 1. | 03. | 02. | Publicidad y propaganda. | - | 0% |
| 5. | 2. | 11. | 0 | 1. | 03. | 03. | Impresión, encuadernación y otros. | 50 000,00 | 0% |
| 5. | 2. | 11. | 0 | 1. | 03. | 04. | Transporte de bienes | - | 0% |
| 5. | 2. | 11. | 0 | 1. | 03. | 06. | Comisiones y gastos por servicios financieros y comerciales. | - | 0% |
| 5. | 2. | 11. | 0 | 1. | 04. | | SERVICIOS DE GESTIÓN Y APOYO | 300 000,00 | 1% |
| 5. | 2. | 11. | 0 | 1. | 04. | 01. | Servicios médicos y de laboratorio. | - | 0% |
| 5. | 2. | 11. | 0 | 1. | 04. | 02. | Servicios jurídicos. | - | 0% |
| 5. | 2. | 11. | 0 | 1. | 04. | 02. | Servicios jurídicos del Concejo Municipal | - | 0% |
| 5. | 2. | 11. | 0 | 1. | 04. | 02. | Servicios jurídicos Administrativos | - | 0% |
| 5. | 2. | 11. | 0 | 1. | 04. | 03. | Servicios de ingeniería | - | 0% |
| 5. | 2. | 11. | 0 | 1. | 04. | 04. | Servicios en ciencias económicas y sociales | - | 0% |
| 5. | 2. | 11. | 0 | 1. | 04. | 06. | Otros servicios generales | 300 000,00 | 1% |
| 5. | 2. | 11. | 0 | 1. | 04. | 99. | Otros servicios de gestión y apoyo | - | 0% |
| 5. | 2. | 11. | 0 | 1. | 05. | | GASTOS DE VIAJE Y DE TRANSPORTE | - | 0% |
| 5. | 2. | 11. | 0 | 1. | 05. | 01. | Transporte dentro del país | - | 0% |
| 5. | 2. | 11. | 0 | 1. | 05. | 02. | Viáticos dentro del país. | - | 0% |
| 5. | 2. | 11. | 0 | 1. | 06. | | SEGUROS, REASEGUROS Y OTRAS OBLIGACIONES | 904 860,93 | 2% |
| 5. | 2. | 11. | 0 | 1. | 06. | 01. | Seguros | 904 860,93 | 2% |
| 5. | 2. | 11. | 0 | 1. | 06. | 01. | Seguro de vehículos | - | 0% |
| 5. | 2. | 11. | 0 | 1. | 06. | 02. | Seguro de incendio. | - | 0% |
| 5. | 2. | 11. | 0 | 1. | 06. | 03. | Seguro de responsabilidad civil. | 500 000,00 | 1% |
| 5. | 2. | 11. | 0 | 1. | 06. | 04. | Seguro de riesgo del trabajo | 404 860,93 | 1% |
| 5. | 2. | 11. | 0 | 1. | 06. | 05. | Seguro de maquinaria y equipo | - | 0% |
| 5. | 2. | 11. | 0 | 1. | 06. | 07. | Seguro dinero en tránsito | - | 0% |
| 5. | 2. | 11. | 0 | 1. | 06. | 08. | Seguro equipo electrónico | - | 0% |
| 5. | 2. | 11. | 0 | 1. | 06. | 09. | Seguro de equipo contratista | - | 0% |
| 5. | 2. | 11. | 0 | 1. | 07. | | CAPACITACIÓN Y PROTOCOLO | - | 0% |
| 5. | 2. | 11. | 0 | 1. | 07. | 01. | Actividades de capacitación. | - | 0% |
| 5. | 2. | 11. | 0 | 1. | 07. | 02. | Actividades protocolarias y sociales | - | 0% |
| 5. | 2. | 11. | 0 | 1. | 07. | 03. | Gastos de representación institucional | - | 0% |

MUNICIPALIDAD DE NARANJO

ACTA DE LA SESION EXTRAORDINARIA N° 22 DEL 19 DE SETIE MBRE DEL 2017.



MUNICIPALIDAD DE NARANJO
PRESUPUESTO INICIAL 2018

168

DETALLE DE EGRESOS
NIVEL DE APROBACIÓN INTERNO

2.Programa II. Servicios Comunales
11.Estacionamiento y Terminales

MENU

| CODIGO | | | | | | | DETALLE | ASIGNACION PRESUPUESTARIA | | |
|--------|----|-----|---|----|-----|-----|--|----------------------------|------------|----|
| | | | | | | | | MONTO | % | |
| 5. | 2. | 11. | 0 | 1. | 08. | | MANTENIMIENTO Y REPARACIÓN | 500 000,00 | 1% | |
| 5. | 2. | 11. | 0 | 1. | 08. | 01. | Mantenimiento de Edificios y Locales | - | 0% | |
| 5. | 2. | 11. | 0 | 1. | 08. | 02. | Mantenimiento de vías de comunicación | 500 000,00 | 1% | |
| 5. | 2. | 11. | 0 | 1. | 08. | 03. | Mantenimiento de instalaciones y otras obras | - | 0% | |
| 5. | 2. | 11. | 0 | 1. | 08. | 04. | Mantenimiento y reparación de equipo para la producción | - | 0% | |
| 5. | 2. | 11. | 0 | 1. | 08. | 05. | Mantenimiento y reparación de equipo de transporte. | - | 0% | |
| 5. | 2. | 11. | 0 | 1. | 08. | 06. | Mantenimiento y reparación de equipo de comunicación. | - | 0% | |
| 5. | 2. | 11. | 0 | 1. | 08. | 07. | Mantenimiento y reparación de equipo y mobiliario de oficina. | - | 0% | |
| 5. | 2. | 11. | 0 | 1. | 08. | 08. | Mantenimiento y reparación de equipo de cómputo y sistemas de información. | - | 0% | |
| 5. | 2. | 11. | 0 | 1. | 08. | 99. | Mantenimiento y reparación de otros equipos | - | 0% | |
| 5. | 2. | 11. | 0 | 1. | 09. | | IMPUESTOS | - | 0% | |
| 5. | 2. | 11. | 0 | 1. | 09. | 99. | Otros impuestos | - | 0% | |
| 5. | 2. | 11. | 0 | 1. | 99. | | SERVICIOS DIVERSOS | - | 0% | |
| 5. | 2. | 11. | 0 | 1. | 99. | 02. | Intereses moratorios y multas | - | 0% | |
| 5. | 2. | 11. | 0 | 1. | 99. | 05. | Deducibles | - | 0% | |
| 5. | 2. | 11. | 0 | 2. | | | MATERIALES Y SUMINISTROS | 2 300 000,00 | 5% | |
| 5. | 2. | 11. | 0 | 2. | 01. | | PRODUCTOS QUÍMICOS Y CONEXOS. | 500 000,00 | 1% | |
| 5. | 2. | 11. | 0 | 2. | 01. | 01. | Combustibles y lubricantes. | - | 0% | |
| 5. | 2. | 11. | 0 | 2. | 01. | .02 | Productos farmacéuticos y medicinales | - | 0% | |
| 5. | 2. | 11. | 0 | 2. | 01. | .04 | Tintas, pinturas y diluyentes. | 500 000,00 | 1% | |
| 5. | 2. | 11. | 0 | 2. | 01. | 99. | Otros productos químicos. | - | 0% | |
| 5. | 2. | 11. | 0 | 2. | 02. | | ALIMENTOS Y PRODUCTOS AGROPECUARIOS | - | 0% | |
| 5. | 2. | 11. | 0 | 2. | 02. | 02. | Productos agroforestales | - | 0% | |
| 5. | 2. | 11. | 0 | 2. | 03. | | MATERIALES Y PRODUCTOS DE USO EN LA CONSTRUCCIÓN Y MANTENIMIENTO | 650 000,00 | 2% | |
| 5. | 2. | 11. | 0 | 2. | 03. | 01. | Materiales y productos metálicos | 100 000,00 | 0% | |
| 5. | 2. | 11. | 0 | 2. | 03. | 02. | Materiales y productos minerales y asfálticos | 300 000,00 | 1% | |
| 5. | 2. | 11. | 0 | 2. | 03. | 03. | Madera y sus derivados | - | 0% | |
| 5. | 2. | 11. | 0 | 2. | 03. | 04. | Materiales y productos eléctricos, telefónicos y de computo | 100 000,00 | 0% | |
| 5. | 2. | 11. | 0 | 2. | 03. | 05. | Materiales y productos de vidrio | - | 0% | |
| 5. | 2. | 11. | 0 | 2. | 03. | 06. | Materiales y productos de plástico | 150 000,00 | 0% | |
| 5. | 2. | 11. | 0 | 2. | 03. | 99. | Otros materiales y productos de uso en la construcción | - | 0% | |
| 5. | 2. | 11. | 0 | 2. | 04. | | HERRAMIENTAS, REPUESTOS Y ACCESORIOS | - | 0% | |
| 5. | 2. | 11. | 0 | 2. | 04. | 01. | Herramientas e instrumentos. | - | 0% | |
| 5. | 2. | 11. | 0 | 2. | 04. | 02. | Repuestos y accesorios. | - | 0% | |
| 5. | 2. | 11. | 0 | 2. | 99. | | ÚTILES, MATERIALES Y SUMINISTROS DIVERSOS. | 1 150 000,00 | 3% | |
| 5. | 2. | 11. | 0 | 2. | 99. | 01. | Útiles y materiales de oficina y computo. | - | 0% | |
| 5. | 2. | 11. | 0 | 2. | 99. | .02 | Útiles y materiales, hospitalarios y de investigación | 100 000,00 | 0% | |
| 5. | 2. | 11. | 0 | 2. | 99. | .03 | Productos de papel, cartón e impresos. | 500 000,00 | 1% | |
| 5. | 2. | 11. | 0 | 2. | 99. | .04 | Textiles y vestuarios. | 200 000,00 | 0% | |
| 5. | 2. | 11. | 0 | 2. | 99. | .05 | Útiles y materiales de limpieza. | 250 000,00 | 1% | |
| 5. | 2. | 11. | 0 | 2. | 99. | .06 | Útiles y materiales de resguardo y seguridad. | 50 000,00 | 0% | |
| 5. | 2. | 11. | 0 | 2. | 99. | .07 | Útiles y materiales de cocina y comedor. | - | 0% | |
| 5. | 2. | 11. | 0 | 2. | 99. | 99. | Otros útiles, materiales y suministros | 50 000,00 | 0% | |
| 5. | 2. | 11. | 0 | 3. | . | | INTERESES Y COMISIONES | - | 0% | |
| 5. | 2. | 11. | 0 | 3. | 02. | | INTERESES SOBRE PRESTAMOS | - | 0% | |
| 5. | 2. | 11. | 0 | 3. | 02. | 03. | Intereses sobre prestamos de Instituciones Desconcentradas no Empresariales. | - | 0% | |
| 5. | 2. | 11. | 0 | 3. | 02. | 03. | 01. | Intereses sobre prestamos | - | 0% |
| 5. | 2. | 11. | 0 | 3. | 02. | 03. | 02. | Comisiones sobre prestamos | - | 0% |
| 5. | 2. | 11. | 0 | 5. | | | BIENES DURADEROS | 17 700 000,00 | 41% | |
| 5. | 2. | 11. | 0 | 5. | 01. | | MAQUINARIA, EQUIPO Y MOBILIARIO | - | 0% | |
| 5. | 2. | 11. | 0 | 5. | 01. | 01. | Maquinaria y equipo para la producción | - | 0% | |
| 5. | 2. | 11. | 0 | 5. | 01. | 02. | Equipo de transporte | - | 0% | |
| 5. | 2. | 11. | 0 | 5. | 01. | 03. | Equipo de comunicación | - | 0% | |
| 5. | 2. | 11. | 0 | 5. | 01. | 04. | Equipo y mobiliario de oficina. | - | 0% | |
| 5. | 2. | 11. | 0 | 5. | 01. | 05. | Equipo y programas de cómputo. | - | 0% | |
| 5. | 2. | 11. | 0 | 5. | 01. | 07. | Equipo y mobiliario educacional, deportivo y recreativo | - | 0% | |
| 5. | 2. | 11. | 0 | 5. | 01. | 99. | Maquinaria y equipo diverso. | - | 0% | |
| 5. | 2. | 11. | 0 | 5. | 02. | | CONSTRUCCIONES, ADICIONES Y MEJORAS | 17 700 000,00 | 41% | |
| 5. | 2. | 11. | 0 | 5. | 02. | 01. | Edificios | - | 0% | |
| 5. | 2. | 11. | 0 | 5. | 02. | 02. | Vías de comunicación | - | 0% | |
| 5. | 2. | 11. | 0 | 5. | 02. | 99. | Otras construcciones, adiciones y mejoras | 17 700 000,00 | 41% | |
| 5. | 2. | 11. | 0 | 5. | 03. | | BIENES PREEXISTENTES | - | 0% | |
| 5. | 2. | 11. | 0 | 5. | 03. | 01. | Terrenos | - | 0% | |
| 5. | 2. | 11. | 0 | 5. | 99. | | BIENES DURADEROS DIVERSOS | - | 0% | |
| 5. | 2. | 11. | 0 | 5. | 99. | 03. | Bienes intangibles | - | 0% | |
| 5. | 2. | 11. | 0 | 6. | | | TRANSFERENCIAS CORRIENTES | - | 0% | |
| 5. | 2. | 11. | 0 | 6. | 03. | | PRESTACIONES | - | 0% | |
| 5. | 2. | 11. | 0 | 6. | 03. | 01. | Prestaciones legales | - | 0% | |
| 5. | 2. | 11. | 0 | 6. | 06. | | OTRAS TRANSFERENCIAS CORRIENTES AL SECTOR PRIVADO | - | 0% | |
| 5. | 2. | 11. | 0 | 6. | 06. | 01. | Indemnizaciones | - | 0% | |

MUNICIPALIDAD DE NARANJO

ACTA DE LA SESION EXTRAORDINARIA N° 22 DEL 19 DE SETIE MBRE DEL 2017.

423



MUNICIPALIDAD DE NARANJO

169

PRESUPUESTO INICIAL 2018

DETALLE DE EGRESOS
NIVEL DE APROBACIÓN INTERNO

2.Programa II. Servicios Comunales

11.Estacionamiento y Terminales

[MENU](#)

| CODIGO | | | | | | | DETALLE | ASIGNACION PRESUPUESTARIA | |
|--------|----|-----|---|----|-----|-----|---|---------------------------|----|
| | | | | | | | | MONTO | % |
| 5. | 2. | 11. | 0 | 6. | 06. | 02. | Reintegros o devoluciones | - | 0% |
| 5. | 2. | 11. | 0 | 8. | | | AMORTIZACIONES | - | 0% |
| 5. | 2. | 11. | 0 | 8. | 02. | | AMORTIZACIONES DE PRESTAMOS | - | 0% |
| 5. | 2. | 11. | 0 | 8. | 02. | 03. | Amortización de prestamos de Instituciones Desconcentradas no Empresariales | - | 0% |
| 5. | 2. | 11. | 0 | 8. | 02. | 03. | 01. Amortización de prestamos | - | 0% |
| 5. | 2. | 11. | 0 | 9. | 02. | | CUENTAS ESPECIALES | - | 0% |
| 5. | 2. | 11. | 0 | 9. | 02. | | SUMAS SIN ASIGNACIÓN PRESUPUESTARIA | - | 0% |
| 5. | 2. | 11. | 0 | 9. | 02. | 01. | Sumas libres sin asignación presupuestaria. | - | 0% |
| 5. | 2. | 11. | 0 | 9. | 02. | 02. | Sumas con destino específico sin asignación presupuestaria | - | 0% |

424

425

MUNICIPALIDAD DE NARANJO

ACTA DE LA SESION EXTRAORDINARIA N° 22 DEL 19 DE SETIE MBRE DEL 2017.



MUNICIPALIDAD DE NARANJO
PRESUPUESTO INICIAL 2018

170

DETALLE DE EGRESOS
NIVEL DE APROBACIÓN INTERNO

2.Programa II. Servicios Comunales
11.Estacionamiento y Terminales
11.1.Parqueo Municipal

[MENU](#)

| CODIGO | | | | | | | DETALLE | ASIGNACION PRESUPUESTARIA | |
|----------------------------|----|-----|----|----|-----|-----|--|---------------------------|-------------|
| | | | | | | | | MONTO | % |
| TOTAL PRESUPUESTADO | | | | | | | | 36 106 900,52 | 100% |
| 5. | 2. | 11. | 1. | 0. | | | REMUNERACIONES | 14 343 152,56 | 40% |
| 5. | 2. | 11. | 1. | 0. | 01. | | REMUNERACIONES BÁSICAS | 8 806 649,92 | 24% |
| 5. | 2. | 11. | 1. | 0. | 01. | 01. | Sueldos para cargos fijos | 8 166 649,92 | 23% |
| 5. | 2. | 11. | 1. | 0. | 01. | 02. | Jornales | - | 0% |
| 5. | 2. | 11. | 1. | 0. | 01. | 03. | Servicios Especiales | - | 0% |
| 5. | 2. | 11. | 1. | 0. | 01. | 05. | Suplencias | 640 000,00 | 2% |
| 5. | 2. | 11. | 1. | 0. | 02. | | REMUNERACIONES EVENTUALES | 550 000,00 | 2% |
| 5. | 2. | 11. | 1. | 0. | 02. | 01. | Tiempo extraordinario | 550 000,00 | 2% |
| 5. | 2. | 11. | 1. | 0. | 02. | 02. | Recargo de funciones | - | 0% |
| 5. | 2. | 11. | 1. | 0. | 02. | 03. | Disponibilidad | - | 0% |
| 5. | 2. | 11. | 1. | 0. | 02. | 04. | Compensación de vacaciones | - | 0% |
| 5. | 2. | 11. | 1. | 0. | 03. | | INCENTIVOS SALÁRIALES | 2 799 515,05 | 8% |
| 5. | 2. | 11. | 1. | 0. | 03. | 01. | Retribución por años de servicio | 1 014 988,27 | 3% |
| 5. | 2. | 11. | 1. | 0. | 03. | 02. | Restricción al ejercicio liberal de la profesión | - | 0% |
| 5. | 2. | 11. | 1. | 0. | 03. | 03. | Decimotercer mes | 935 089,61 | 3% |
| 5. | 2. | 11. | 1. | 0. | 03. | 04. | Salario Escolar | 849 437,17 | 2% |
| 5. | 2. | 11. | 1. | 0. | 03. | 99. | Otros incentivos salariales | - | 0% |
| 5. | 2. | 11. | 1. | 0. | 04. | | CONTRIBUCIÓN PATRONAL AL DESARROLLO Y LA SEGURIDAD SOCIAL | 1 664 085,48 | 5% |
| 5. | 2. | 11. | 1. | 0. | 04. | 01. | Contribución Patronal al Seguro de Salud de la CCSS 14,33% | 1 607 980,10 | 4% |
| 5. | 2. | 11. | 1. | 0. | 04. | 05. | Contribución Patronal al Banco Popular y de Desarrollo Comunal 0,50% | 56 105,38 | 0% |
| 5. | 2. | 11. | 1. | 0. | 05. | | CONTRIBUCIÓN PATRONAL FONDO DE PENSIONES Y OTROS FONDOS DE CAP. | 522 902,11 | 1% |
| 5. | 2. | 11. | 1. | 0. | 05. | 01. | Contribución patronal al Seguro de Pensiones de la CCSS 0,16% | 17 953,72 | 0% |
| 5. | 2. | 11. | 1. | 0. | 05. | 02. | Aporte Patronal al Régimen Obligatorio de Pensiones Complementarias. 1,50% | 168 316,13 | 0% |
| 5. | 2. | 11. | 1. | 0. | 05. | 03. | Aporte Patronal al Fondo de Capitalización Laboral.3,00% | 336 632,26 | 1% |
| 5. | 2. | 11. | 1. | 1. | 01. | | SERVICIO ALQUILERES | 1 963 747,96 | 5% |
| 5. | 2. | 11. | 1. | 1. | 01. | 01. | Alquiler de edificios, locales y terrenos | - | 0% |
| 5. | 2. | 11. | 1. | 1. | 01. | 02. | Alquiler de maquinaria, equipo y mobiliario. | - | 0% |
| 5. | 2. | 11. | 1. | 1. | 01. | 03. | Alquiler de equipo de computo | - | 0% |
| 5. | 2. | 11. | 1. | 1. | 02. | | SERVICIOS BÁSICOS | 372 000,00 | 1% |
| 5. | 2. | 11. | 1. | 1. | 02. | 02. | Servicios de energía eléctrica | 300 000,00 | 1% |
| 5. | 2. | 11. | 1. | 1. | 02. | 03. | Servicio de correo. | - | 0% |
| 5. | 2. | 11. | 1. | 1. | 02. | 04. | Servicio de telecomunicaciones. | 72 000,00 | 0% |
| 5. | 2. | 11. | 1. | 1. | 02. | 99. | Otros servicios básicos. | - | 0% |
| 5. | 2. | 11. | 1. | 1. | 03. | | SERVICIOS COMERCIALES Y FINANCIEROS | 50 000,00 | 0% |
| 5. | 2. | 11. | 1. | 1. | 03. | 01. | Información | - | 0% |
| 5. | 2. | 11. | 1. | 1. | 03. | 02. | Publicidad y propaganda. | - | 0% |
| 5. | 2. | 11. | 1. | 1. | 03. | 03. | Impresión, encuadernación y otros. | 50 000,00 | 0% |
| 5. | 2. | 11. | 1. | 1. | 03. | 04. | Transporte de bienes | - | 0% |
| 5. | 2. | 11. | 1. | 1. | 03. | 06. | Comisiones y gastos por servicios financieros y comerciales. | - | 0% |
| 5. | 2. | 11. | 1. | 1. | 04. | | SERVICIOS DE GESTIÓN Y APOYO | 250 000,00 | 1% |
| 5. | 2. | 11. | 1. | 1. | 04. | 01. | Servicios médicos y de laboratorio. | - | 0% |
| 5. | 2. | 11. | 1. | 1. | 04. | 02. | Servicios jurídicos. | - | 0% |
| 5. | 2. | 11. | 1. | 1. | 04. | 02. | 01. Servicios jurídicos del Concejo Municipal | - | 0% |
| 5. | 2. | 11. | 1. | 1. | 04. | 02. | 02. Servicios jurídicos Administrativos | - | 0% |
| 5. | 2. | 11. | 1. | 1. | 04. | 03. | Servicios de ingeniería | - | 0% |
| 5. | 2. | 11. | 1. | 1. | 04. | 04. | Servicios en ciencias económicas y sociales | - | 0% |
| 5. | 2. | 11. | 1. | 1. | 04. | 06. | Otros servicios generales | 250 000,00 | 1% |
| 5. | 2. | 11. | 1. | 1. | 04. | 99. | Otros servicios de gestión y apoyo | - | 0% |
| 5. | 2. | 11. | 1. | 1. | 05. | | GASTOS DE VIAJE Y DE TRANSPORTE | - | 0% |
| 5. | 2. | 11. | 1. | 1. | 05. | 01. | Transporte dentro del país | - | 0% |
| 5. | 2. | 11. | 1. | 1. | 05. | 02. | Viáticos dentro del país. | - | 0% |
| 5. | 2. | 11. | 1. | 1. | 06. | | SEGUROS, REASEGUROS Y OTRAS OBLIGACIONES | 791 747,96 | 2% |
| 5. | 2. | 11. | 1. | 1. | 06. | 01. | Seguros | 791 747,96 | 2% |
| 5. | 2. | 11. | 1. | 1. | 06. | 01. | Seguro de vehículos | - | 0% |
| 5. | 2. | 11. | 1. | 1. | 06. | 02. | Seguro de incendio. | - | 0% |
| 5. | 2. | 11. | 1. | 1. | 06. | 03. | Seguro de responsabilidad civil. | 500 000,00 | 1% |
| 5. | 2. | 11. | 1. | 1. | 06. | 04. | Seguro de riesgo del trabajo | 291 747,96 | 1% |
| 5. | 2. | 11. | 1. | 1. | 06. | 05. | Seguro de maquinaria y equipo | - | 0% |
| 5. | 2. | 11. | 1. | 1. | 06. | 07. | Seguro dinero en transito | - | 0% |
| 5. | 2. | 11. | 1. | 1. | 06. | 08. | Seguro equipo electrónico | - | 0% |
| 5. | 2. | 11. | 1. | 1. | 06. | 09. | Seguro de equipo contratista | - | 0% |
| 5. | 2. | 11. | 1. | 1. | 07. | | CAPACITACIÓN Y PROTOCOLO | - | 0% |
| 5. | 2. | 11. | 1. | 1. | 07. | 01. | Actividades de capacitación. | - | 0% |
| 5. | 2. | 11. | 1. | 1. | 07. | 02. | Actividades protocolarias y sociales | - | 0% |
| 5. | 2. | 11. | 1. | 1. | 07. | 03. | Gastos de representación institucional | - | 0% |

MUNICIPALIDAD DE NARANJO

ACTA DE LA SESION EXTRAORDINARIA N° 22 DEL 19 DE SETIE MBRE DEL 2017.



MUNICIPALIDAD DE NARANJO
PRESUPUESTO INICIAL 2018

171

DETALLE DE EGRESOS
NIVEL DE APROBACIÓN INTERNO

2.Programa II. Servicios Comunales

11.Estacionamiento y Terminales

11.1.Parqueo Municipal

[MENU](#)

| CODIGO | | | | | | DETALLE | ASIGNACION PRESUPUESTARIA | |
|--------|----|-----|----|----|----------------------------------|--|---------------------------|------------|
| | | | | | | | MONTO | % |
| 5. | 2. | 11. | 1. | 1. | 08. | MANTENIMIENTO Y REPARACIÓN | 500 000,00 | 1% |
| 5. | 2. | 11. | 1. | 1. | 08. 01. | Mantenimiento de Edificios y Locales | - | 0% |
| 5. | 2. | 11. | 1. | 1. | 08. 02. | Mantenimiento de vías de comunicación | 500 000,00 | 1% |
| 5. | 2. | 11. | 1. | 1. | 08. 03. | Mantenimiento de instalaciones y otras obras | - | 0% |
| 5. | 2. | 11. | 1. | 1. | 08. 04. | Mantenimiento y reparación de equipo para la producción | - | 0% |
| 5. | 2. | 11. | 1. | 1. | 08. 05. | Mantenimiento y reparación de equipo de transporte. | - | 0% |
| 5. | 2. | 11. | 1. | 1. | 08. 06. | Mantenimiento y reparación de equipo de comunicación. | - | 0% |
| 5. | 2. | 11. | 1. | 1. | 08. 07. | Mantenimiento y reparación de equipo y mobiliario de oficina. | - | 0% |
| 5. | 2. | 11. | 1. | 1. | 08. 08. | Mantenimiento y reparación de equipo de cómputo y sistemas de información. | - | 0% |
| 5. | 2. | 11. | 1. | 1. | 08. 99. | Mantenimiento y reparación de otros equipos | - | 0% |
| 5. | 2. | 11. | 1. | 1. | 09. | IMPUESTOS | - | 0% |
| 5. | 2. | 11. | 1. | 1. | 09. 99. | Otros impuestos | - | 0% |
| 5. | 2. | 11. | 1. | 1. | 99. | SERVICIOS DIVERSOS | - | 0% |
| 5. | 2. | 11. | 1. | 1. | 99. 02. | Intereses moratorios y multas | - | 0% |
| 5. | 2. | 11. | 1. | 1. | 99. 05. | Deducibles | - | 0% |
| 5. | 2. | 11. | 1. | 2. | MATERIALES Y SUMINISTROS | 2 100 000,00 | 6% | |
| 5. | 2. | 11. | 1. | 2. | 01. | PRODUCTOS QUÍMICOS Y CONEXOS. | 500 000,00 | 1% |
| 5. | 2. | 11. | 1. | 2. | 01. 01. | Combustibles y lubricantes. | - | 0% |
| 5. | 2. | 11. | 1. | 2. | 01. 02. | Productos farmacéuticos y medicinales | - | 0% |
| 5. | 2. | 11. | 1. | 2. | 01. 04. | Tintas, pinturas y diluyentes. | 500 000,00 | 1% |
| 5. | 2. | 11. | 1. | 2. | 01. 99. | Otros productos químicos. | - | 0% |
| 5. | 2. | 11. | 1. | 2. | 02. | ALIMENTOS Y PRODUCTOS AGROPECUARIOS | - | 0% |
| 5. | 2. | 11. | 1. | 2. | 02. 02. | Productos agroforestales | - | 0% |
| 5. | 2. | 11. | 1. | 2. | 03. | MATERIALES Y PRODUCTOS DE USO EN LA CONSTRUCCIÓN Y MANTENIMIENTO | 550 000,00 | 2% |
| 5. | 2. | 11. | 1. | 2. | 03. 01. | Materiales y productos metálicos | 100 000,00 | 0% |
| 5. | 2. | 11. | 1. | 2. | 03. 02. | Materiales y productos minerales y asfálticos | 300 000,00 | 1% |
| 5. | 2. | 11. | 1. | 2. | 03. 03. | Madera y sus derivados | - | 0% |
| 5. | 2. | 11. | 1. | 2. | 03. 04. | Materiales y productos eléctricos, telefónicos y de computo | - | 0% |
| 5. | 2. | 11. | 1. | 2. | 03. 05. | Materiales y productos de vidrio | - | 0% |
| 5. | 2. | 11. | 1. | 2. | 03. 06. | Materiales y productos de plástico | 150 000,00 | 0% |
| 5. | 2. | 11. | 1. | 2. | 03. 99. | Otros materiales y productos de uso en la construcción | - | 0% |
| 5. | 2. | 11. | 1. | 2. | 04. | HERRAMIENTAS, REPUESTOS Y ACCESORIOS | - | 0% |
| 5. | 2. | 11. | 1. | 2. | 04. 01. | Herramientas e instrumentos. | - | 0% |
| 5. | 2. | 11. | 1. | 2. | 04. 02. | Repuestos y accesorios. | - | 0% |
| 5. | 2. | 11. | 1. | 2. | 99. | ÚTILES, MATERIALES Y SUMINISTROS DIVERSOS. | 1 050 000,00 | 3% |
| 5. | 2. | 11. | 1. | 2. | 99. 01. | Útiles y materiales de oficina y computo. | - | 0% |
| 5. | 2. | 11. | 1. | 2. | 99. 02. | Útiles y materiales, hospitalarios y de investigación | 100 000,00 | 0% |
| 5. | 2. | 11. | 1. | 2. | 99. 03. | Productos de papel, cartón e impresos. | 500 000,00 | 1% |
| 5. | 2. | 11. | 1. | 2. | 99. 04. | Textiles y vestuarios. | 200 000,00 | 1% |
| 5. | 2. | 11. | 1. | 2. | 99. 05. | Útiles y materiales de limpieza. | 150 000,00 | 0% |
| 5. | 2. | 11. | 1. | 2. | 99. 06. | Útiles y materiales de resguardo y seguridad. | 50 000,00 | 0% |
| 5. | 2. | 11. | 1. | 2. | 99. 07. | Útiles y materiales de cocina y comedor. | - | 0% |
| 5. | 2. | 11. | 1. | 2. | 99. 99. | Otros útiles, materiales y suministros | 50 000,00 | 0% |
| 5. | 2. | 11. | 1. | 3. | INTERESES Y COMISIONES | - | 0% | |
| 5. | 2. | 11. | 1. | 3. | 02. | INTERESES SOBRE PRESTAMOS | - | 0% |
| 5. | 2. | 11. | 1. | 3. | 02. 03. | Intereses sobre prestamos de Instituciones Desconcentradas no Empresariales. | - | 0% |
| 5. | 2. | 11. | 1. | 3. | 02. 03. 01. | Intereses sobre prestamos | - | 0% |
| 5. | 2. | 11. | 1. | 3. | 02. 03. 02. | Comisiones sobre prestamos | - | 0% |
| 5. | 2. | 11. | 1. | 5. | BIENES DURADEROS | 17 700 000,00 | 49% | |
| 5. | 2. | 11. | 1. | 5. | 01. | MAQUINARIA, EQUIPO Y MOBILIARIO | - | 0% |
| 5. | 2. | 11. | 1. | 5. | 01. 01. | Maquinaria y equipo para la producción | - | 0% |
| 5. | 2. | 11. | 1. | 5. | 01. 02. | Equipo de transporte | - | 0% |
| 5. | 2. | 11. | 1. | 5. | 01. 03. | Equipo de comunicación | - | 0% |
| 5. | 2. | 11. | 1. | 5. | 01. 04. | Equipo y mobiliario de oficina. | - | 0% |
| 5. | 2. | 11. | 1. | 5. | 01. 05. | Equipo y programas de cómputo. | - | 0% |
| 5. | 2. | 11. | 1. | 5. | 01. 07. | Equipo y mobiliario educacional, deportivo y recreativo | - | 0% |
| 5. | 2. | 11. | 1. | 5. | 01. 99. | Maquinaria y equipo diverso. | - | 0% |
| 5. | 2. | 11. | 1. | 5. | 02. | CONSTRUCCIONES, ADICIONES Y MEJORAS | 17 700 000,00 | 49% |
| 5. | 2. | 11. | 1. | 5. | 02. 01. | Edificios | - | 0% |
| 5. | 2. | 11. | 1. | 5. | 02. 02. | Vías de comunicación | - | 0% |
| 5. | 2. | 11. | 1. | 5. | 02. 99. | Otras construcciones, adiciones y mejoras | 17 700 000,00 | 49% |
| 5. | 2. | 11. | 1. | 5. | 03. | BIENES PREEXISTENTES | - | 0% |
| 5. | 2. | 11. | 1. | 5. | 03. 01. | Terrenos | - | 0% |
| 5. | 2. | 11. | 1. | 5. | 99. | BIENES DURADEROS DIVERSOS | - | 0% |
| 5. | 2. | 11. | 1. | 5. | 99. 03. | Bienes intangibles | - | 0% |
| 5. | 2. | 11. | 1. | 6. | TRANSFERENCIAS CORRIENTES | - | 0% | |
| 5. | 2. | 11. | 1. | 6. | 03. | PRESTACIONES | - | 0% |
| 5. | 2. | 11. | 1. | 6. | 03. 01. | Prestaciones legales | - | 0% |
| 5. | 2. | 11. | 1. | 6. | 06. | OTRAS TRANSFERENCIAS CORRIENTES AL SECTOR PRIVADO | - | 0% |
| 5. | 2. | 11. | 1. | 6. | 06. 01. | Indemnizaciones | - | 0% |

MUNICIPALIDAD DE NARANJO

ACTA DE LA SESION EXTRAORDINARIA N° 22 DEL 19 DE SETIE MBRE DEL 2017.

428



MUNICIPALIDAD DE NARANJO

172

PRESUPUESTO INICIAL 2018

DETALLE DE EGRESOS
NIVEL DE APROBACIÓN INTERNO

[MENU](#)

2.Programa II. Servicios Comunes
11.Estacionamiento y Terminales
11.1.Parqueo Municipal

| CODIGO | | | | | | | DETALLE | ASIGNACION PRESUPUESTARIA | | |
|--------|----|-----|----|----|-----|-----|---|---------------------------|----|----|
| | | | | | | | | MONTO | % | |
| 5. | 2. | 11. | 1. | 6. | 06. | 02. | Reintegros o devoluciones | - | 0% | |
| 5. | 2. | 11. | 1. | 8. | | | AMORTIZACIONES | - | 0% | |
| 5. | 2. | 11. | 1. | 8. | 02. | | AMORTIZACIONES DE PRESTAMOS | - | 0% | |
| 5. | 2. | 11. | 1. | 8. | 02. | 03. | Amortización de prestamos de Instituciones Desconcentradas no Empresariales | - | 0% | |
| 5. | 2. | 11. | 1. | 8. | 02. | 03. | 01. | Amortización de prestamos | - | 0% |
| 5. | 2. | 11. | 1. | 9. | 02. | | CUENTAS ESPECIALES | - | 0% | |
| 5. | 2. | 11. | 1. | 9. | 02. | | SUMAS SIN ASIGNACIÓN PRESUPUESTARIA | - | 0% | |
| 5. | 2. | 11. | 1. | 9. | 02. | 01. | Sumas libres sin asignación presupuestaria. | - | 0% | |
| 5. | 2. | 11. | 1. | 9. | 02. | 02. | Sumas con destino especifico sin asignación presupuestaria | - | 0% | |

429

430

MUNICIPALIDAD DE NARANJO

ACTA DE LA SESION EXTRAORDINARIA N° 22 DEL 19 DE SETIE MBRE DEL 2017.



MUNICIPALIDAD DE NARANJO
PRESUPUESTO INICIAL 2018

173

DETALLE DE EGRESOS
NIVEL DE APROBACIÓN INTERNO

2.Programa II. Servicios Comunales
11.Estacionamiento y Terminales
11.2.Terminal de Autobuses

[MENU](#)

| CODIGO | | | | | | | DETALLE | ASIGNACION PRESUPUESTARIA | |
|--|----|-----|----|----|-----|--|---------------------|---------------------------|---|
| | | | | | | | | MONTO | % |
| TOTAL PRESUPUESTADO | | | | | | | 6 624 065,51 | 100% | |
| REMUNERACIONES | | | | | | | 5 560 952,55 | 84% | |
| 5. | 2. | 11. | 2. | 0. | 01. | REMUNERACIONES BÁSICAS | 3 947 660,11 | 60% | |
| 5. | 2. | 11. | 2. | 0. | 01. | Sueldos para cargos fijos | 3 648 104,06 | 55% | |
| 5. | 2. | 11. | 2. | 0. | 01. | Jornales | - | 0% | |
| 5. | 2. | 11. | 2. | 0. | 01. | Servicios Especiales | - | 0% | |
| 5. | 2. | 11. | 2. | 0. | 01. | Suplencias | 299 556,05 | 5% | |
| REMUNERACIONES EVENTUALES | | | | | | | - | 0% | |
| 5. | 2. | 11. | 2. | 0. | 02. | Tiempo extraordinario | - | 0% | |
| 5. | 2. | 11. | 2. | 0. | 02. | Recargo de funciones | - | 0% | |
| 5. | 2. | 11. | 2. | 0. | 02. | Disponibilidad | - | 0% | |
| 5. | 2. | 11. | 2. | 0. | 02. | Compensación de vacaciones | - | 0% | |
| INCENTIVOS SALÁRIALES | | | | | | | 765 380,22 | 12% | |
| 5. | 2. | 11. | 2. | 0. | 03. | Retribución por años de servicio | 73 505,22 | 1% | |
| 5. | 2. | 11. | 2. | 0. | 03. | Restricción al ejercicio liberal de la profesión | - | 0% | |
| 5. | 2. | 11. | 2. | 0. | 03. | Decimotercer mes | 362 541,56 | 5% | |
| 5. | 2. | 11. | 2. | 0. | 03. | Salario Escolar | 329 333,44 | 5% | |
| 5. | 2. | 11. | 2. | 0. | 03. | Otros incentivos salariales | - | 0% | |
| CONTRIBUCIÓN PATRONAL AL DESARROLLO Y LA SEGURIDAD SOCIAL | | | | | | | 645 178,97 | 10% | |
| 5. | 2. | 11. | 2. | 0. | 04. | Contribución Patronal al Seguro de Salud de la CCSS 14,33% | 623 426,47 | 9% | |
| 5. | 2. | 11. | 2. | 0. | 04. | Contribución Patronal al Banco Popular y de Desarrollo Comunal 0,50% | 21 752,49 | 0% | |
| CONTRIBUCIÓN PATRONAL FONDO DE PENSIONES Y OTROS FONDOS DE CAP. | | | | | | | 202 733,24 | 3% | |
| 5. | 2. | 11. | 2. | 0. | 05. | Contribución patronal al Seguro de Pensiones de la CCSS 0,16% | 6 960,80 | 0% | |
| 5. | 2. | 11. | 2. | 0. | 05. | Aporte Patronal al Régimen Obligatorio de Pensiones Complementarias. 1,50% | 65 257,48 | 1% | |
| 5. | 2. | 11. | 2. | 0. | 05. | Aporte Patronal al Fondo de Capitalización Laboral.3,00% | 130 514,96 | 2% | |
| SERVICIO ALQUILERES | | | | | | | 863 112,97 | 13% | |
| 5. | 2. | 11. | 2. | 1. | 01. | Alquiler de edificios, locales y terrenos | - | 0% | |
| 5. | 2. | 11. | 2. | 1. | 01. | Alquiler de maquinaria, equipo y mobiliario. | - | 0% | |
| 5. | 2. | 11. | 2. | 1. | 01. | Alquiler de equipo de computo | - | 0% | |
| SERVICIOS BÁSICOS | | | | | | | 700 000,00 | 11% | |
| 5. | 2. | 11. | 2. | 1. | 02. | Servicios de energía eléctrica | 700 000,00 | 11% | |
| 5. | 2. | 11. | 2. | 1. | 02. | Servicio de correo. | - | 0% | |
| 5. | 2. | 11. | 2. | 1. | 02. | Servicio de telecomunicaciones. | - | 0% | |
| 5. | 2. | 11. | 2. | 1. | 02. | Otros servicios básicos. | - | 0% | |
| SERVICIOS COMERCIALES Y FINANCIEROS | | | | | | | - | 0% | |
| 5. | 2. | 11. | 2. | 1. | 03. | Información | - | 0% | |
| 5. | 2. | 11. | 2. | 1. | 03. | Publicidad y propaganda. | - | 0% | |
| 5. | 2. | 11. | 2. | 1. | 03. | Impresión, encuadernación y otros. | - | 0% | |
| 5. | 2. | 11. | 2. | 1. | 03. | Transporte de bienes | - | 0% | |
| 5. | 2. | 11. | 2. | 1. | 03. | Comisiones y gastos por servicios financieros y comerciales. | - | 0% | |
| SERVICIOS DE GESTIÓN Y APOYO | | | | | | | 50 000,00 | 1% | |
| 5. | 2. | 11. | 2. | 1. | 04. | Servicios médicos y de laboratorio. | - | 0% | |
| 5. | 2. | 11. | 2. | 1. | 04. | Servicios jurídicos. | - | 0% | |
| 5. | 2. | 11. | 2. | 1. | 04. | Servicios jurídicos del Concejo Municipal | - | 0% | |
| 5. | 2. | 11. | 2. | 1. | 04. | Servicios jurídicos Administrativos | - | 0% | |
| 5. | 2. | 11. | 2. | 1. | 04. | Servicios de ingeniería | - | 0% | |
| 5. | 2. | 11. | 2. | 1. | 04. | Servicios en ciencias económicas y sociales | - | 0% | |
| 5. | 2. | 11. | 2. | 1. | 04. | Otros servicios generales | 50 000,00 | 1% | |
| 5. | 2. | 11. | 2. | 1. | 04. | Otros servicios de gestión y apoyo | - | 0% | |
| GASTOS DE VIAJE Y DE TRANSPORTE | | | | | | | - | 0% | |
| 5. | 2. | 11. | 2. | 1. | 05. | Transporte dentro del país | - | 0% | |
| 5. | 2. | 11. | 2. | 1. | 05. | Viáticos dentro del país. | - | 0% | |
| SEGUROS, REASEGUROS Y OTRAS OBLIGACIONES | | | | | | | 113 112,97 | 2% | |
| Seguros | | | | | | | 113 112,97 | 2% | |
| 5. | 2. | 11. | 2. | 1. | 06. | Seguro de vehículos | - | 0% | |
| 5. | 2. | 11. | 2. | 1. | 06. | Seguro de incendio. | - | 0% | |
| 5. | 2. | 11. | 2. | 1. | 06. | Seguro de responsabilidad civil. | - | 0% | |
| 5. | 2. | 11. | 2. | 1. | 06. | Seguro de riesgo del trabajo | 113 112,97 | 2% | |
| 5. | 2. | 11. | 2. | 1. | 06. | Seguro de maquinaria y equipo | - | 0% | |
| 5. | 2. | 11. | 2. | 1. | 06. | Seguro dinero en tránsito | - | 0% | |
| 5. | 2. | 11. | 2. | 1. | 06. | Seguro equipo electrónico | - | 0% | |
| 5. | 2. | 11. | 2. | 1. | 06. | Seguro de equipo contratista | - | 0% | |
| CAPACITACIÓN Y PROTOCOLO | | | | | | | - | 0% | |
| 5. | 2. | 11. | 2. | 1. | 07. | Actividades de capacitación. | - | 0% | |
| 5. | 2. | 11. | 2. | 1. | 07. | Actividades protocolarias y sociales | - | 0% | |
| 5. | 2. | 11. | 2. | 1. | 07. | Gastos de representación institucional | - | 0% | |

MUNICIPALIDAD DE NARANJO

ACTA DE LA SESION EXTRAORDINARIA N° 22 DEL 19 DE SETIE MBRE DEL 2017.



MUNICIPALIDAD DE NARANJO
PRESUPUESTO INICIAL 2018

174

DETALLE DE EGRESOS
NIVEL DE APROBACIÓN INTERNO

2.Programa II. Servicios Comunales
11.Estacionamiento y Terminales
11.2.Terminal de Autobuses

[MENU](#)

| CODIGO | | | | | | | DETALLE | ASIGNACION PRESUPUESTARIA | | |
|--------|----|-----|----|----|-----|-----|--|----------------------------|----|----|
| | | | | | | | | MONTO | % | |
| 5. | 2. | 11. | 2. | 1. | 08. | | MANTENIMIENTO Y REPARACIÓN | - | 0% | |
| 5. | 2. | 11. | 2. | 1. | 08. | 01. | Mantenimiento de Edificios y Locales | - | 0% | |
| 5. | 2. | 11. | 2. | 1. | 08. | 02. | Mantenimiento de vías de comunicación | - | 0% | |
| 5. | 2. | 11. | 2. | 1. | 08. | 03. | Mantenimiento de instalaciones y otras obras | - | 0% | |
| 5. | 2. | 11. | 2. | 1. | 08. | 04. | Mantenimiento y reparación de equipo para la producción | - | 0% | |
| 5. | 2. | 11. | 2. | 1. | 08. | 05. | Mantenimiento y reparación de equipo de transporte. | - | 0% | |
| 5. | 2. | 11. | 2. | 1. | 08. | 06. | Mantenimiento y reparación de equipo de comunicación. | - | 0% | |
| 5. | 2. | 11. | 2. | 1. | 08. | 07. | Mantenimiento y reparación de equipo y mobiliario de oficina. | - | 0% | |
| 5. | 2. | 11. | 2. | 1. | 08. | 08. | Mantenimiento y reparación de equipo de cómputo y sistemas de información. | - | 0% | |
| 5. | 2. | 11. | 2. | 1. | 08. | 99. | Mantenimiento y reparación de otros equipos | - | 0% | |
| 5. | 2. | 11. | 2. | 1. | 09. | | IMPUESTOS | - | 0% | |
| 5. | 2. | 11. | 2. | 1. | 09. | 99. | Otros impuestos | - | 0% | |
| 5. | 2. | 11. | 2. | 1. | 99. | | SERVICIOS DIVERSOS | - | 0% | |
| 5. | 2. | 11. | 2. | 1. | 99. | 02. | Intereses moratorios y multas | - | 0% | |
| 5. | 2. | 11. | 2. | 1. | 99. | 05. | Deducibles | - | 0% | |
| 5. | 2. | 11. | 2. | 2. | | | MATERIALES Y SUMINISTROS | 200 000,00 | 3% | |
| 5. | 2. | 11. | 2. | 2. | 01. | | PRODUCTOS QUÍMICOS Y CONEXOS. | - | 0% | |
| 5. | 2. | 11. | 2. | 2. | 01. | 01. | Combustibles y lubricantes. | - | 0% | |
| 5. | 2. | 11. | 2. | 2. | 01. | .02 | Productos farmacéuticos y medicinales | - | 0% | |
| 5. | 2. | 11. | 2. | 2. | 01. | .04 | Tintas, pinturas y diluyentes. | - | 0% | |
| 5. | 2. | 11. | 2. | 2. | 01. | 99. | Otros productos químicos. | - | 0% | |
| 5. | 2. | 11. | 2. | 2. | 02. | | ALIMENTOS Y PRODUCTOS AGROPECUARIOS | - | 0% | |
| 5. | 2. | 11. | 2. | 2. | 02. | 02. | Productos agroforestales | - | 0% | |
| 5. | 2. | 11. | 2. | 2. | 03. | | MATERIALES Y PRODUCTOS DE USO EN LA CONSTRUCCIÓN Y MANTENIMIENTO | 100 000,00 | 2% | |
| 5. | 2. | 11. | 2. | 2. | 03. | 01. | Materiales y productos metálicos | - | 0% | |
| 5. | 2. | 11. | 2. | 2. | 03. | 02. | Materiales y productos minerales y asfálticos | - | 0% | |
| 5. | 2. | 11. | 2. | 2. | 03. | 03. | Madera y sus derivados | - | 0% | |
| 5. | 2. | 11. | 2. | 2. | 03. | 04. | Materiales y productos eléctricos, telefónicos y de computo | 100 000,00 | 2% | |
| 5. | 2. | 11. | 2. | 2. | 03. | 05. | Materiales y productos de vidrio | - | 0% | |
| 5. | 2. | 11. | 2. | 2. | 03. | 06. | Materiales y productos de plástico | - | 0% | |
| 5. | 2. | 11. | 2. | 2. | 03. | 99. | Otros materiales y productos de uso en la construcción | - | 0% | |
| 5. | 2. | 11. | 2. | 2. | 04. | | HERRAMIENTAS, REPUESTOS Y ACCESORIOS | - | 0% | |
| 5. | 2. | 11. | 2. | 2. | 04. | 01. | Herramientas e instrumentos. | - | 0% | |
| 5. | 2. | 11. | 2. | 2. | 04. | 02. | Repuestos y accesorios. | - | 0% | |
| 5. | 2. | 11. | 2. | 2. | 99. | | ÚTILES, MATERIALES Y SUMINISTROS DIVERSOS. | 100 000,00 | 2% | |
| 5. | 2. | 11. | 2. | 2. | 99. | 01. | Útiles y materiales de oficina y computo. | - | 0% | |
| 5. | 2. | 11. | 2. | 2. | 99. | .02 | Útiles y materiales, hospitalarios y de investigación | - | 0% | |
| 5. | 2. | 11. | 2. | 2. | 99. | .03 | Productos de papel, cartón e impresos. | - | 0% | |
| 5. | 2. | 11. | 2. | 2. | 99. | .04 | Textiles y vestuarios. | - | 0% | |
| 5. | 2. | 11. | 2. | 2. | 99. | .05 | Útiles y materiales de limpieza. | 100 000,00 | 2% | |
| 5. | 2. | 11. | 2. | 2. | 99. | .06 | Útiles y materiales de resguardo y seguridad. | - | 0% | |
| 5. | 2. | 11. | 2. | 2. | 99. | .07 | Útiles y materiales de cocina y comedor. | - | 0% | |
| 5. | 2. | 11. | 2. | 2. | 99. | 99. | Otros útiles, materiales y suministros | - | 0% | |
| 5. | 2. | 11. | 2. | 3. | | | INTERESES Y COMISIONES | - | 0% | |
| 5. | 2. | 11. | 2. | 3. | 02. | | INTERESES SOBRE PRESTAMOS | - | 0% | |
| 5. | 2. | 11. | 2. | 3. | 02. | 03. | Intereses sobre prestamos de Instituciones Desconcentradas no Empresariales. | - | 0% | |
| 5. | 2. | 11. | 2. | 3. | 02. | 03. | 01. | Intereses sobre prestamos | - | 0% |
| 5. | 2. | 11. | 2. | 3. | 02. | 03. | 02. | Comisiones sobre prestamos | - | 0% |
| 5. | 2. | 11. | 2. | 5. | | | BIENES DURADEROS | - | 0% | |
| 5. | 2. | 11. | 2. | 5. | 01. | | MAQUINARIA, EQUIPO Y MOBILIARIO | - | 0% | |
| 5. | 2. | 11. | 2. | 5. | 01. | 01. | Maquinaria y equipo para la producción | - | 0% | |
| 5. | 2. | 11. | 2. | 5. | 01. | 02. | Equipo de transporte | - | 0% | |
| 5. | 2. | 11. | 2. | 5. | 01. | 03. | Equipo de comunicación | - | 0% | |
| 5. | 2. | 11. | 2. | 5. | 01. | 04. | Equipo y mobiliario de oficina. | - | 0% | |
| 5. | 2. | 11. | 2. | 5. | 01. | 05. | Equipo y programas de cómputo. | - | 0% | |
| 5. | 2. | 11. | 2. | 5. | 01. | 07. | Equipo y mobiliario educacional, deportivo y recreativo | - | 0% | |
| 5. | 2. | 11. | 2. | 5. | 01. | 99. | Maquinaria y equipo diverso. | - | 0% | |
| 5. | 2. | 11. | 2. | 5. | 02. | | CONSTRUCCIONES, ADICIONES Y MEJORAS | - | 0% | |
| 5. | 2. | 11. | 2. | 5. | 02. | 01. | Edificios | - | 0% | |
| 5. | 2. | 11. | 2. | 5. | 02. | 02. | Vías de comunicación | - | 0% | |
| 5. | 2. | 11. | 2. | 5. | 02. | 99. | Otras construcciones, adiciones y mejoras | - | 0% | |
| 5. | 2. | 11. | 2. | 5. | 03. | | BIENES PREEXISTENTES | - | 0% | |
| 5. | 2. | 11. | 2. | 5. | 03. | 01. | Terrenos | - | 0% | |
| 5. | 2. | 11. | 2. | 5. | 99. | | BIENES DURADEROS DIVERSOS | - | 0% | |
| 5. | 2. | 11. | 2. | 5. | 99. | 03. | Bienes intangibles | - | 0% | |
| 5. | 2. | 11. | 2. | 6. | | | TRANSFERENCIAS CORRIENTES | - | 0% | |
| 5. | 2. | 11. | 2. | 6. | 03. | | PRESTACIONES | - | 0% | |
| 5. | 2. | 11. | 2. | 6. | 03. | 01. | Prestaciones legales | - | 0% | |
| 5. | 2. | 11. | 2. | 6. | 06. | | OTRAS TRANSFERENCIAS CORRIENTES AL SECTOR PRIVADO | - | 0% | |
| 5. | 2. | 11. | 2. | 6. | 06. | 01. | Indemnizaciones | - | 0% | |

MUNICIPALIDAD DE NARANJO

ACTA DE LA SESION EXTRAORDINARIA N° 22 DEL 19 DE SETIE MBRE DEL 2017.

433



MUNICIPALIDAD DE NARANJO

175

PRESUPUESTO INICIAL 2018

DETALLE DE EGRESOS
NIVEL DE APROBACIÓN INTERNO

[MENU](#)

2.Programa II. Servicios Comunales
11.Estacionamiento y Terminales
11.2.Terminal de Autobuses

| CODIGO | | | | | | | DETALLE | ASIGNACION PRESUPUESTARIA | |
|--------|----|-----|----|----|-----|---------|---|---------------------------|----|
| | | | | | | | | MONTO | % |
| 5. | 2. | 11. | 2. | 6. | 06. | 02. | Reintegros o devoluciones | - | 0% |
| 5. | 2. | 11. | 2. | 8. | | | AMORTIZACIONES | - | 0% |
| 5. | 2. | 11. | 2. | 8. | 02. | | AMORTIZACIONES DE PRESTAMOS | - | 0% |
| 5. | 2. | 11. | 2. | 8. | 02. | 03. | Amortización de prestamos de Instituciones Desconcentradas no Empresariales | - | 0% |
| 5. | 2. | 11. | 2. | 8. | 02. | 03. 01. | Amortización de prestamos | - | 0% |
| 5. | 2. | 11. | 2. | 9. | 02. | | CUENTAS ESPECIALES | - | 0% |
| 5. | 2. | 11. | 2. | 9. | 02. | | SUMAS SIN ASIGNACIÓN PRESUPUESTARIA | - | 0% |
| 5. | 2. | 11. | 2. | 9. | 02. | 01. | Sumas libres sin asignación presupuestaria. | - | 0% |
| 5. | 2. | 11. | 2. | 9. | 02. | 02. | Sumas con destino específico sin asignación presupuestaria | - | 0% |

434

435

MUNICIPALIDAD DE NARANJO

ACTA DE LA SESION EXTRAORDINARIA N° 22 DEL 19 DE SETIE MBRE DEL 2017.



MUNICIPALIDAD DE NARANJO
PRESUPUESTO INICIAL 2018

176

DETALLE DE EGRESOS
NIVEL DE APROBACIÓN INTERNO

2.Programa II. Servicios Comunes
17.Mantenimiento de Edificios

[MENU](#)

| CODIGO | | | | | | | DETALLE | ASIGNACION PRESUPUESTARIA | |
|----------------------------|----|-----|---|----|-----|-----|--|---------------------------|------------|
| | | | | | | | | MONTO | % |
| TOTAL PRESUPUESTADO | | | | | | | 12 314 477,40 | 100% | |
| 5. | 2. | 17. | 0 | 0. | | | REMUNERACIONES | 7 952 714,61 | 65% |
| 5. | 2. | 17. | 0 | 0. | 01. | | REMUNERACIONES BÁSICAS | 4 168 424,60 | 34% |
| 5. | 2. | 17. | 0 | 0. | 01. | 01. | Sueldos para cargos fijos | 3 858 424,60 | 31% |
| 5. | 2. | 17. | 0 | 0. | 01. | 02. | Jornales | - | 0% |
| 5. | 2. | 17. | 0 | 0. | 01. | 03. | Servicios Especiales | - | 0% |
| 5. | 2. | 17. | 0 | 0. | 01. | 05. | Suplencias | 310 000,00 | 3% |
| 5. | 2. | 17. | 0 | 0. | 02. | | REMUNERACIONES EVENTUALES | - | 0% |
| 5. | 2. | 17. | 0 | 0. | 02. | 01. | Tiempo extraordinario | - | 0% |
| 5. | 2. | 17. | 0 | 0. | 02. | 02. | Recargo de funciones | - | 0% |
| 5. | 2. | 17. | 0 | 0. | 02. | 03. | Disponibilidad | - | 0% |
| 5. | 2. | 17. | 0 | 0. | 02. | 04. | Compensación de vacaciones | - | 0% |
| 5. | 2. | 17. | 0 | 0. | 03. | | INCENTIVOS SALÁRIALES | 2 571 691,31 | 21% |
| 5. | 2. | 17. | 0 | 0. | 03. | 01. | Retribución por años de servicio | 1 582 241,32 | 13% |
| 5. | 2. | 17. | 0 | 0. | 03. | 02. | Restricción al ejercicio liberal de la profesión | - | 0% |
| 5. | 2. | 17. | 0 | 0. | 03. | 03. | Decimotercer mes | 518 470,45 | 4% |
| 5. | 2. | 17. | 0 | 0. | 03. | 04. | Salario Escolar | 470 979,54 | 4% |
| 5. | 2. | 17. | 0 | 0. | 03. | 99. | Otros incentivos salariales | - | 0% |
| 5. | 2. | 17. | 0 | 0. | 04. | | CONTRIBUCIÓN PATRONAL AL DESARROLLO Y LA SEGURIDAD SOCIAL | 922 670,02 | 7% |
| 5. | 2. | 17. | 0 | 0. | 04. | 01. | Contribución Patronal al Seguro de Salud de la CCSS 14,33% | 891 561,79 | 7% |
| 5. | 2. | 17. | 0 | 0. | 04. | 05. | Contribución Patronal al Banco Popular y de Desarrollo Comunal 0,50% | 31 108,23 | 0% |
| 5. | 2. | 17. | 0 | 0. | 05. | | CONTRIBUCIÓN PATRONAL FONDO DE PENSIONES Y OTROS FONDOS DE CAP. | 289 928,68 | 2% |
| 5. | 2. | 17. | 0 | 0. | 05. | 01. | Contribución patronal al Seguro de Pensiones de la CCSS 0,16% | 9 954,63 | 0% |
| 5. | 2. | 17. | 0 | 0. | 05. | 02. | Aporte Patronal al Régimen Obligatorio de Pensiones Complementarias. 1,50% | 93 324,68 | 1% |
| 5. | 2. | 17. | 0 | 0. | 05. | 03. | Aporte Patronal al Fondo de Capitalización Laboral.3,00% | 186 649,36 | 2% |
| 5. | 2. | 17. | 0 | 1. | 01. | | SERVICIO ALQUILERES | 2 161 762,78 | 18% |
| 5. | 2. | 17. | 0 | 1. | 01. | 01. | Alquiler de edificios, locales y terrenos | - | 0% |
| 5. | 2. | 17. | 0 | 1. | 01. | 02. | Alquiler de maquinaria, equipo y mobiliario. | - | 0% |
| 5. | 2. | 17. | 0 | 1. | 01. | 03. | Alquiler de equipo de computo | - | 0% |
| 5. | 2. | 17. | 0 | 1. | 02. | | SERVICIOS BÁSICOS | - | 0% |
| 5. | 2. | 17. | 0 | 1. | 02. | 02. | Servicios de energía eléctrica | - | 0% |
| 5. | 2. | 17. | 0 | 1. | 02. | 03. | Servicio de correo. | - | 0% |
| 5. | 2. | 17. | 0 | 1. | 02. | 04. | Servicio de telecomunicaciones. | - | 0% |
| 5. | 2. | 17. | 0 | 1. | 02. | 99. | Otros servicios básicos. | - | 0% |
| 5. | 2. | 17. | 0 | 1. | 03. | | SERVICIOS COMERCIALES Y FINANCIEROS | - | 0% |
| 5. | 2. | 17. | 0 | 1. | 03. | 01. | Información | - | 0% |
| 5. | 2. | 17. | 0 | 1. | 03. | 02. | Publicidad y propaganda. | - | 0% |
| 5. | 2. | 17. | 0 | 1. | 03. | 03. | Impresión, encuadernación y otros. | - | 0% |
| 5. | 2. | 17. | 0 | 1. | 03. | 04. | Transporte de bienes | - | 0% |
| 5. | 2. | 17. | 0 | 1. | 03. | 06. | Comisiones y gastos por servicios financieros y comerciales. | - | 0% |
| 5. | 2. | 17. | 0 | 1. | 04. | | SERVICIOS DE GESTIÓN Y APOYO | 500 000,00 | 4% |
| 5. | 2. | 17. | 0 | 1. | 04. | 01. | Servicios médicos y de laboratorio. | - | 0% |
| 5. | 2. | 17. | 0 | 1. | 04. | 02. | Servicios jurídicos. | - | 0% |
| 5. | 2. | 17. | 0 | 1. | 04. | 02. | 01. Servicios jurídicos del Concejo Municipal | - | 0% |
| 5. | 2. | 17. | 0 | 1. | 04. | 02. | 02. Servicios jurídicos Administrativos | - | 0% |
| 5. | 2. | 17. | 0 | 1. | 04. | 03. | Servicios de ingeniería | - | 0% |
| 5. | 2. | 17. | 0 | 1. | 04. | 04. | Servicios en ciencias económicas y sociales | - | 0% |
| 5. | 2. | 17. | 0 | 1. | 04. | 06. | Otros servicios generales | 500 000,00 | 4% |
| 5. | 2. | 17. | 0 | 1. | 04. | 99. | Otros servicios de gestión y apoyo | - | 0% |
| 5. | 2. | 17. | 0 | 1. | 05. | | GASTOS DE VIAJE Y DE TRANSPORTE | - | 0% |
| 5. | 2. | 17. | 0 | 1. | 05. | 01. | Transporte dentro del país | - | 0% |
| 5. | 2. | 17. | 0 | 1. | 05. | 02. | Viáticos dentro del país. | - | 0% |
| 5. | 2. | 17. | 0 | 1. | 06. | | SEGUROS, REASEGUROS Y OTRAS OBLIGACIONES | 1 661 762,78 | 13% |
| 5. | 2. | 17. | 0 | 1. | 06. | 01. | Seguros | 1 661 762,78 | 13% |
| 5. | 2. | 17. | 0 | 1. | 06. | 01. | Seguro de vehículos | - | 0% |
| 5. | 2. | 17. | 0 | 1. | 06. | 02. | Seguro de incendio. | - | 0% |
| 5. | 2. | 17. | 0 | 1. | 06. | 03. | Seguro de responsabilidad civil. | 1 500 000,00 | 12% |
| 5. | 2. | 17. | 0 | 1. | 06. | 04. | Seguro de riesgo del trabajo | 161 762,78 | 1% |
| 5. | 2. | 17. | 0 | 1. | 06. | 05. | Seguro de maquinaria y equipo | - | 0% |
| 5. | 2. | 17. | 0 | 1. | 06. | 07. | Seguro dinero en transito | - | 0% |
| 5. | 2. | 17. | 0 | 1. | 06. | 08. | Seguro equipo electrónico | - | 0% |
| 5. | 2. | 17. | 0 | 1. | 06. | 09. | Seguro de equipo contratista | - | 0% |
| 5. | 2. | 17. | 0 | 1. | 07. | | CAPACITACIÓN Y PROTOCOLO | - | 0% |
| 5. | 2. | 17. | 0 | 1. | 07. | 01. | Actividades de capacitación. | - | 0% |
| 5. | 2. | 17. | 0 | 1. | 07. | 02. | Actividades protocolarias y sociales | - | 0% |
| 5. | 2. | 17. | 0 | 1. | 07. | 03. | Gastos de representación institucional | - | 0% |

MUNICIPALIDAD DE NARANJO

ACTA DE LA SESION EXTRAORDINARIA N° 22 DEL 19 DE SETIE MBRE DEL 2017.



MUNICIPALIDAD DE NARANJO
PRESUPUESTO INICIAL 2018

177

DETALLE DE EGRESOS
NIVEL DE APROBACIÓN INTERNO

2.Programa II. Servicios Comunes
17.Mantenimiento de Edificios

[MENU](#)

| CODIGO | | | | | | DETALLE | ASIGNACION PRESUPUESTARIA | |
|--------|----|-----|---|----|-------------|--|---------------------------|-----|
| | | | | | | | MONTO | % |
| 5. | 2. | 17. | 0 | 1. | 08. | MANTENIMIENTO Y REPARACIÓN | - | 0% |
| 5. | 2. | 17. | 0 | 1. | 08. 01. | Mantenimiento de Edificios y Locales | - | 0% |
| 5. | 2. | 17. | 0 | 1. | 08. 02. | Mantenimiento de vías de comunicación | - | 0% |
| 5. | 2. | 17. | 0 | 1. | 08. 03. | Mantenimiento de instalaciones y otras obras | - | 0% |
| 5. | 2. | 17. | 0 | 1. | 08. 04. | Mantenimiento y reparación de equipo para la producción | - | 0% |
| 5. | 2. | 17. | 0 | 1. | 08. 05. | Mantenimiento y reparación de equipo de transporte. | - | 0% |
| 5. | 2. | 17. | 0 | 1. | 08. 06. | Mantenimiento y reparación de equipo de comunicación. | - | 0% |
| 5. | 2. | 17. | 0 | 1. | 08. 07. | Mantenimiento y reparación de equipo y mobiliario de oficina. | - | 0% |
| 5. | 2. | 17. | 0 | 1. | 08. 08. | Mantenimiento y reparación de equipo de cómputo y sistemas de información. | - | 0% |
| 5. | 2. | 17. | 0 | 1. | 08. 99. | Mantenimiento y reparación de otros equipos | - | 0% |
| 5. | 2. | 17. | 0 | 1. | 09. | IMPUESTOS | - | 0% |
| 5. | 2. | 17. | 0 | 1. | 09. 99. | Otros impuestos | - | 0% |
| 5. | 2. | 17. | 0 | 1. | 99. | SERVICIOS DIVERSOS | - | 0% |
| 5. | 2. | 17. | 0 | 1. | 99. 02. | Intereses moratorios y multas | - | 0% |
| 5. | 2. | 17. | 0 | 1. | 99. 05. | Deducibles | - | 0% |
| 5. | 2. | 17. | 0 | 2. | | MATERIALES Y SUMINISTROS | 2 200 000,00 | 18% |
| 5. | 2. | 17. | 0 | 2. | 01. | PRODUCTOS QUÍMICOS Y CONEXOS. | 1 100 000,00 | 9% |
| 5. | 2. | 17. | 0 | 2. | 01. 01. | Combustibles y lubricantes. | - | 0% |
| 5. | 2. | 17. | 0 | 2. | 01. .02 | Productos farmacéuticos y medicinales | - | 0% |
| 5. | 2. | 17. | 0 | 2. | 01. .04 | Tintas, pinturas y diluyentes. | 1 000 000,00 | 8% |
| 5. | 2. | 17. | 0 | 2. | 01. 99. | Otros productos químicos. | 100 000,00 | 1% |
| 5. | 2. | 17. | 0 | 2. | 02. | ALIMENTOS Y PRODUCTOS AGROPECUARIOS | 100 000,00 | 1% |
| 5. | 2. | 17. | 0 | 2. | 02. 02. | Productos agroforestales | 100 000,00 | 1% |
| 5. | 2. | 17. | 0 | 2. | 03. | MATERIALES Y PRODUCTOS DE USO EN LA CONSTRUCCIÓN Y MANTENIMIENTO | 800 000,00 | 6% |
| 5. | 2. | 17. | 0 | 2. | 03. 01. | Materiales y productos metálicos | 50 000,00 | 0% |
| 5. | 2. | 17. | 0 | 2. | 03. 02. | Materiales y productos minerales y asfálticos | 200 000,00 | 2% |
| 5. | 2. | 17. | 0 | 2. | 03. 03. | Madera y sus derivados | 100 000,00 | 1% |
| 5. | 2. | 17. | 0 | 2. | 03. 04. | Materiales y productos eléctricos, telefónicos y de computo | 150 000,00 | 1% |
| 5. | 2. | 17. | 0 | 2. | 03. 05. | Materiales y productos de vidrio | 50 000,00 | 0% |
| 5. | 2. | 17. | 0 | 2. | 03. 06. | Materiales y productos de plástico | 50 000,00 | 0% |
| 5. | 2. | 17. | 0 | 2. | 03. 99. | Otros materiales y productos de uso en la construcción | 200 000,00 | 2% |
| 5. | 2. | 17. | 0 | 2. | 04. | HERRAMIENTAS, REPUESTOS Y ACCESORIOS | 50 000,00 | 0% |
| 5. | 2. | 17. | 0 | 2. | 04. 01. | Herramientas e instrumentos. | - | 0% |
| 5. | 2. | 17. | 0 | 2. | 04. 02. | Repuestos y accesorios. | 50 000,00 | 0% |
| 5. | 2. | 17. | 0 | 2. | 99. | ÚTILES, MATERIALES Y SUMINISTROS DIVERSOS. | 150 000,00 | 1% |
| 5. | 2. | 17. | 0 | 2. | 99. 01. | Útiles y materiales de oficina y computo. | - | 0% |
| 5. | 2. | 17. | 0 | 2. | 99. .02 | Útiles y materiales, hospitalarios y de investigación | - | 0% |
| 5. | 2. | 17. | 0 | 2. | 99. .03 | Productos de papel, cartón e impresos. | - | 0% |
| 5. | 2. | 17. | 0 | 2. | 99. .04 | Textiles y vestuarios. | 150 000,00 | 1% |
| 5. | 2. | 17. | 0 | 2. | 99. .05 | Útiles y materiales de limpieza. | - | 0% |
| 5. | 2. | 17. | 0 | 2. | 99. .06 | Útiles y materiales de resguardo y seguridad. | - | 0% |
| 5. | 2. | 17. | 0 | 2. | 99. .07 | Útiles y materiales de cocina y comedor. | - | 0% |
| 5. | 2. | 17. | 0 | 2. | 99. 99. | Otros útiles, materiales y suministros | - | 0% |
| 5. | 2. | 17. | 0 | 3. | . | INTERESES Y COMISIONES | - | 0% |
| 5. | 2. | 17. | 0 | 3. | 02. | INTERESES SOBRE PRESTAMOS | - | 0% |
| 5. | 2. | 17. | 0 | 3. | 02. 03. | Intereses sobre prestamos de Instituciones Desconcentradas no Empresariales. | - | 0% |
| 5. | 2. | 17. | 0 | 3. | 02. 03. 01. | Intereses sobre prestamos | - | 0% |
| 5. | 2. | 17. | 0 | 3. | 02. 03. 02. | Comisiones sobre prestamos | - | 0% |
| 5. | 2. | 17. | 0 | 5. | | BIENES DURADEROS | - | 0% |
| 5. | 2. | 17. | 0 | 5. | 01. | MAQUINARIA, EQUIPO Y MOBILIARIO | - | 0% |
| 5. | 2. | 17. | 0 | 5. | 01. 01. | Maquinaria y equipo para la producción | - | 0% |
| 5. | 2. | 17. | 0 | 5. | 01. 02. | Equipo de transporte | - | 0% |
| 5. | 2. | 17. | 0 | 5. | 01. 03. | Equipo de comunicación | - | 0% |
| 5. | 2. | 17. | 0 | 5. | 01. 04. | Equipo y mobiliario de oficina. | - | 0% |
| 5. | 2. | 17. | 0 | 5. | 01. 05. | Equipo y programas de cómputo. | - | 0% |
| 5. | 2. | 17. | 0 | 5. | 01. 07. | Equipo y mobiliario educacional, deportivo y recreativo | - | 0% |
| 5. | 2. | 17. | 0 | 5. | 01. 99. | Maquinaria y equipo diverso. | - | 0% |
| 5. | 2. | 17. | 0 | 5. | 02. | CONSTRUCCIONES, ADICIONES Y MEJORAS | - | 0% |
| 5. | 2. | 17. | 0 | 5. | 02. 01. | Edificios | - | 0% |
| 5. | 2. | 17. | 0 | 5. | 02. 02. | Vías de comunicación | - | 0% |
| 5. | 2. | 17. | 0 | 5. | 02. 99. | Otras construcciones, adiciones y mejoras | - | 0% |
| 5. | 2. | 17. | 0 | 5. | 03. | BIENES PREEXISTENTES | - | 0% |
| 5. | 2. | 17. | 0 | 5. | 03. 01. | Terrenos | - | 0% |
| 5. | 2. | 17. | 0 | 5. | 99. | BIENES DURADEROS DIVERSOS | - | 0% |
| 5. | 2. | 17. | 0 | 5. | 99. 03. | Bienes intangibles | - | 0% |
| 5. | 2. | 17. | 0 | 6. | | TRANSFERENCIAS CORRIENTES | - | 0% |
| 5. | 2. | 17. | 0 | 6. | 03. | PRESTACIONES | - | 0% |
| 5. | 2. | 17. | 0 | 6. | 03. 01. | Prestaciones legales | - | 0% |
| 5. | 2. | 17. | 0 | 6. | 06. | OTRAS TRANSFERENCIAS CORRIENTES AL SECTOR PRIVADO | - | 0% |
| 5. | 2. | 17. | 0 | 6. | 06. 01. | Indemnizaciones | - | 0% |

MUNICIPALIDAD DE NARANJO

ACTA DE LA SESION EXTRAORDINARIA N° 22 DEL 19 DE SETIE MBRE DEL 2017.

438



MUNICIPALIDAD DE NARANJO

178

PRESUPUESTO INICIAL 2018

DETALLE DE EGRESOS
NIVEL DE APROBACIÓN INTERNO

[MENU](#)

2.Programa II. Servicios Comunales

17.Mantenimiento de Edificios

| CODIGO | | | | | | | DETALLE | ASIGNACION PRESUPUESTARIA | | |
|--------|----|-----|---|----|-----|-----|---|---------------------------|----|----|
| | | | | | | | | MONTO | % | |
| 5. | 2. | 17. | 0 | 6. | 06. | 02. | Reintegros o devoluciones | - | 0% | |
| 5. | 2. | 17. | 0 | 8. | | | AMORTIZACIONES | - | 0% | |
| 5. | 2. | 17. | 0 | 8. | 02. | | AMORTIZACIONES DE PRESTAMOS | - | 0% | |
| 5. | 2. | 17. | 0 | 8. | 02. | 03. | Amortización de prestamos de Instituciones Desconcentradas no Empresariales | - | 0% | |
| 5. | 2. | 17. | 0 | 8. | 02. | 03. | 01. | Amortización de prestamos | - | 0% |
| 5. | 2. | 17. | 0 | 9. | 02. | | CUENTAS ESPECIALES | - | 0% | |
| 5. | 2. | 17. | 0 | 9. | 02. | | SUMAS SIN ASIGNACIÓN PRESUPUESTARIA | - | 0% | |
| 5. | 2. | 17. | 0 | 9. | 02. | 01. | Sumas libres sin asignación presupuestaria. | - | 0% | |
| 5. | 2. | 17. | 0 | 9. | 02. | 02. | Sumas con destino especifico sin asignación presupuestaria | - | 0% | |

439

440

MUNICIPALIDAD DE NARANJO

ACTA DE LA SESION EXTRAORDINARIA N° 22 DEL 19 DE SETIE MBRE DEL 2017.



MUNICIPALIDAD DE NARANJO
PRESUPUESTO INICIAL 2018

179

DETALLE DE EGRESOS
NIVEL DE APROBACIÓN INTERNO

2.Programa II. Servicios Comunes
23.Seguridad y Vigilancia Comunitaria.

[MENU](#)

| CODIGO | | | | | | | DETALLE | ASIGNACION PRESUPUESTARIA | |
|----------------------------|----|-----|---|----|-----|-----|--|---------------------------|------------|
| | | | | | | | | MONTO | % |
| TOTAL PRESUPUESTADO | | | | | | | 58 868 931,52 | 100% | |
| 5. | 2. | 23. | 0 | 0. | | | REMUNERACIONES | 44 253 784,13 | 75% |
| 5. | 2. | 23. | 0 | 0. | 01. | | REMUNERACIONES BÁSICAS | 27 483 510,41 | 47% |
| 5. | 2. | 23. | 0 | 0. | 01. | 01. | Sueldos para cargos fijos | 26 251 737,68 | 45% |
| 5. | 2. | 23. | 0 | 0. | 01. | 02. | Jornales | - | 0% |
| 5. | 2. | 23. | 0 | 0. | 01. | 03. | Servicios Especiales | - | 0% |
| 5. | 2. | 23. | 0 | 0. | 01. | 05. | Suplencias | 1 231 772,73 | 2% |
| 5. | 2. | 23. | 0 | 0. | 02. | | REMUNERACIONES EVENTUALES | 3 502 853,71 | 6% |
| 5. | 2. | 23. | 0 | 0. | 02. | 01. | Tiempo extraordinario | 3 502 853,71 | 6% |
| 5. | 2. | 23. | 0 | 0. | 02. | 02. | Recargo de funciones | - | 0% |
| 5. | 2. | 23. | 0 | 0. | 02. | 03. | Disponibilidad | - | 0% |
| 5. | 2. | 23. | 0 | 0. | 02. | 04. | Compensación de vacaciones | - | 0% |
| 5. | 2. | 23. | 0 | 0. | 03. | | INCENTIVOS SALÁRIALES | 6 519 776,76 | 11% |
| 5. | 2. | 23. | 0 | 0. | 03. | 01. | Retribución por años de servicio | 1 013 869,84 | 2% |
| 5. | 2. | 23. | 0 | 0. | 03. | 02. | Restricción al ejercicio liberal de la profesión | - | 0% |
| 5. | 2. | 23. | 0 | 0. | 03. | 03. | Decimotercer mes | 2 885 087,76 | 5% |
| 5. | 2. | 23. | 0 | 0. | 03. | 04. | Salario Escolar | 2 620 819,16 | 4% |
| 5. | 2. | 23. | 0 | 0. | 03. | 99. | Otros incentivos salariales | - | 0% |
| 5. | 2. | 23. | 0 | 0. | 04. | | CONTRIBUCIÓN PATRONAL AL DESARROLLO Y LA SEGURIDAD SOCIAL | 5 134 302,18 | 9% |
| 5. | 2. | 23. | 0 | 0. | 04. | 01. | Contribución Patronal al Seguro de Salud de la CCSS 14,33% | 4 961 196,91 | 8% |
| 5. | 2. | 23. | 0 | 0. | 04. | 05. | Contribución Patronal al Banco Popular y de Desarrollo Comunal 0,50% | 173 105,27 | 0% |
| 5. | 2. | 23. | 0 | 0. | 05. | | CONTRIBUCIÓN PATRONAL FONDO DE PENSIONES Y OTROS FONDOS DE CAP. | 1 613 341,08 | 3% |
| 5. | 2. | 23. | 0 | 0. | 05. | 01. | Contribución patronal al Seguro de Pensiones de la CCSS 0,16% | 55 393,68 | 0% |
| 5. | 2. | 23. | 0 | 0. | 05. | 02. | Aporte Patronal al Régimen Obligatorio de Pensiones Complementarias. 1,50% | 519 315,80 | 1% |
| 5. | 2. | 23. | 0 | 0. | 05. | 03. | Aporte Patronal al Fondo de Capitalización Laboral.3,00% | 1 038 631,59 | 2% |
| 5. | 2. | 23. | 0 | 1. | 01. | | SERVICIO ALQUILERES | 4 915 147,38 | 8% |
| 5. | 2. | 23. | 0 | 1. | 01. | 01. | Alquiler de edificios, locales y terrenos | - | 0% |
| 5. | 2. | 23. | 0 | 1. | 01. | 02. | Alquiler de maquinaria, equipo y mobiliario. | - | 0% |
| 5. | 2. | 23. | 0 | 1. | 01. | 03. | Alquiler de equipo de computo | - | 0% |
| 5. | 2. | 23. | 0 | 1. | 02. | | SERVICIOS BÁSICOS | 240 000,00 | 0% |
| 5. | 2. | 23. | 0 | 1. | 02. | 02. | Servicios de energía eléctrica | - | 0% |
| 5. | 2. | 23. | 0 | 1. | 02. | 03. | Servicio de correo. | - | 0% |
| 5. | 2. | 23. | 0 | 1. | 02. | 04. | Servicio de telecomunicaciones. | 240 000,00 | 0% |
| 5. | 2. | 23. | 0 | 1. | 02. | 99. | Otros servicios básicos. | - | 0% |
| 5. | 2. | 23. | 0 | 1. | 03. | | SERVICIOS COMERCIALES Y FINANCIEROS | - | 0% |
| 5. | 2. | 23. | 0 | 1. | 03. | 01. | Información | - | 0% |
| 5. | 2. | 23. | 0 | 1. | 03. | 02. | Publicidad y propaganda. | - | 0% |
| 5. | 2. | 23. | 0 | 1. | 03. | 03. | Impresión, encuadernación y otros. | - | 0% |
| 5. | 2. | 23. | 0 | 1. | 03. | 04. | Transporte de bienes | - | 0% |
| 5. | 2. | 23. | 0 | 1. | 03. | 06. | Comisiones y gastos por servicios financieros y comerciales. | - | 0% |
| 5. | 2. | 23. | 0 | 1. | 04. | | SERVICIOS DE GESTIÓN Y APOYO | - | 0% |
| 5. | 2. | 23. | 0 | 1. | 04. | 01. | Servicios médicos y de laboratorio. | - | 0% |
| 5. | 2. | 23. | 0 | 1. | 04. | 02. | Servicios jurídicos. | - | 0% |
| 5. | 2. | 23. | 0 | 1. | 04. | 02. | 01. Servicios jurídicos del Concejo Municipal | - | 0% |
| 5. | 2. | 23. | 0 | 1. | 04. | 02. | 02. Servicios jurídicos Administrativos | - | 0% |
| 5. | 2. | 23. | 0 | 1. | 04. | 03. | Servicios de ingeniería | - | 0% |
| 5. | 2. | 23. | 0 | 1. | 04. | 04. | Servicios en ciencias económicas y sociales | - | 0% |
| 5. | 2. | 23. | 0 | 1. | 04. | 06. | Otros servicios generales | - | 0% |
| 5. | 2. | 23. | 0 | 1. | 04. | 99. | Otros servicios de gestión y apoyo | - | 0% |
| 5. | 2. | 23. | 0 | 1. | 05. | | GASTOS DE VIAJE Y DE TRANSPORTE | 175 000,00 | 0% |
| 5. | 2. | 23. | 0 | 1. | 05. | 01. | Transporte dentro del país | 100 000,00 | 0% |
| 5. | 2. | 23. | 0 | 1. | 05. | 02. | Viáticos dentro del país. | 75 000,00 | 0% |
| 5. | 2. | 23. | 0 | 1. | 06. | | SEGUROS, REASEGUROS Y OTRAS OBLIGACIONES | 2 400 147,38 | 4% |
| 5. | 2. | 23. | 0 | 1. | 06. | 01. | Seguros | 2 400 147,38 | 4% |
| 5. | 2. | 23. | 0 | 1. | 06. | 01. | Seguro de vehículos | - | 0% |
| 5. | 2. | 23. | 0 | 1. | 06. | 02. | Seguro de incendio. | - | 0% |
| 5. | 2. | 23. | 0 | 1. | 06. | 03. | Seguro de responsabilidad civil. | - | 0% |
| 5. | 2. | 23. | 0 | 1. | 06. | 04. | Seguro de riesgo del trabajo | 900 147,38 | 2% |
| 5. | 2. | 23. | 0 | 1. | 06. | 05. | Seguro de maquinaria y equipo | - | 0% |
| 5. | 2. | 23. | 0 | 1. | 06. | 07. | Seguro dinero en tránsito | - | 0% |
| 5. | 2. | 23. | 0 | 1. | 06. | 08. | Seguro equipo electrónico | 1 500 000,00 | 3% |
| 5. | 2. | 23. | 0 | 1. | 06. | 09. | Seguro de equipo contratista | - | 0% |
| 5. | 2. | 23. | 0 | 1. | 07. | | CAPACITACIÓN Y PROTOCOLO | 600 000,00 | 1% |
| 5. | 2. | 23. | 0 | 1. | 07. | 01. | Actividades de capacitación. | 600 000,00 | 1% |
| 5. | 2. | 23. | 0 | 1. | 07. | 02. | Actividades protocolarias y sociales | - | 0% |
| 5. | 2. | 23. | 0 | 1. | 07. | 03. | Gastos de representación institucional | - | 0% |

MUNICIPALIDAD DE NARANJO

ACTA DE LA SESION EXTRAORDINARIA N° 22 DEL 19 DE SETIE MBRE DEL 2017.



MUNICIPALIDAD DE NARANJO
PRESUPUESTO INICIAL 2018

180

DETALLE DE EGRESOS
NIVEL DE APROBACIÓN INTERNO

2.Programa II. Servicios Comunales

23.Seguridad y Vigilancia Comunitaria.

[MENU](#)

| CODIGO | | | | | | | DETALLE | ASIGNACION PRESUPUESTARIA | | |
|--------|----|-----|---|----|-----|-----|--|----------------------------|------------|----|
| | | | | | | | | MONTO | % | |
| 5. | 2. | 23. | 0 | 1. | 08. | | MANTENIMIENTO Y REPARACIÓN | 1 500 000,00 | 3% | |
| 5. | 2. | 23. | 0 | 1. | 08. | 01. | Mantenimiento de Edificios y Locales | - | 0% | |
| 5. | 2. | 23. | 0 | 1. | 08. | 02. | Mantenimiento de vías de comunicación | - | 0% | |
| 5. | 2. | 23. | 0 | 1. | 08. | 03. | Mantenimiento de instalaciones y otras obras | - | 0% | |
| 5. | 2. | 23. | 0 | 1. | 08. | 04. | Mantenimiento y reparación de equipo para la producción | - | 0% | |
| 5. | 2. | 23. | 0 | 1. | 08. | 05. | Mantenimiento y reparación de equipo de transporte. | - | 0% | |
| 5. | 2. | 23. | 0 | 1. | 08. | 06. | Mantenimiento y reparación de equipo de comunicación. | 1 000 000,00 | 2% | |
| 5. | 2. | 23. | 0 | 1. | 08. | 07. | Mantenimiento y reparación de equipo y mobiliario de oficina. | - | 0% | |
| 5. | 2. | 23. | 0 | 1. | 08. | 08. | Mantenimiento y reparación de equipo de cómputo y sistemas de información. | 500 000,00 | 1% | |
| 5. | 2. | 23. | 0 | 1. | 08. | 99. | Mantenimiento y reparación de otros equipos | - | 0% | |
| 5. | 2. | 23. | 0 | 1. | 09. | | IMPUESTOS | - | 0% | |
| 5. | 2. | 23. | 0 | 1. | 09. | 99. | Otros impuestos | - | 0% | |
| 5. | 2. | 23. | 0 | 1. | 99. | | SERVICIOS DIVERSOS | - | 0% | |
| 5. | 2. | 23. | 0 | 1. | 99. | 02. | Intereses moratorios y multas | - | 0% | |
| 5. | 2. | 23. | 0 | 1. | 99. | 05. | Deducibles | - | 0% | |
| 5. | 2. | 23. | 0 | 2. | | | MATERIALES Y SUMINISTROS | 1 600 000,00 | 3% | |
| 5. | 2. | 23. | 0 | 2. | 01. | | PRODUCTOS QUÍMICOS Y CONEXOS. | - | 0% | |
| 5. | 2. | 23. | 0 | 2. | 01. | 01. | Combustibles y lubricantes. | - | 0% | |
| 5. | 2. | 23. | 0 | 2. | 01. | 02. | Productos farmacéuticos y medicinales | - | 0% | |
| 5. | 2. | 23. | 0 | 2. | 01. | 04. | Tintas, pinturas y diluyentes. | - | 0% | |
| 5. | 2. | 23. | 0 | 2. | 01. | 99. | Otros productos químicos. | - | 0% | |
| 5. | 2. | 23. | 0 | 2. | 02. | | ALIMENTOS Y PRODUCTOS AGROPECUARIOS | - | 0% | |
| 5. | 2. | 23. | 0 | 2. | 02. | 02. | Productos agroforestales | - | 0% | |
| 5. | 2. | 23. | 0 | 2. | 03. | | MATERIALES Y PRODUCTOS DE USO EN LA CONSTRUCCIÓN Y MANTENIMIENTO | 500 000,00 | 1% | |
| 5. | 2. | 23. | 0 | 2. | 03. | 01. | Materiales y productos metálicos | - | 0% | |
| 5. | 2. | 23. | 0 | 2. | 03. | 02. | Materiales y productos minerales y asfálticos | - | 0% | |
| 5. | 2. | 23. | 0 | 2. | 03. | 03. | Madera y sus derivados | - | 0% | |
| 5. | 2. | 23. | 0 | 2. | 03. | 04. | Materiales y productos eléctricos, telefónicos y de computo | - | 0% | |
| 5. | 2. | 23. | 0 | 2. | 03. | 05. | Materiales y productos de vidrio | 500 000,00 | 1% | |
| 5. | 2. | 23. | 0 | 2. | 03. | 06. | Materiales y productos de plástico | - | 0% | |
| 5. | 2. | 23. | 0 | 2. | 03. | 99. | Otros materiales y productos de uso en la construcción | - | 0% | |
| 5. | 2. | 23. | 0 | 2. | 04. | | HERRAMIENTAS, REPUESTOS Y ACCESORIOS | - | 0% | |
| 5. | 2. | 23. | 0 | 2. | 04. | 01. | Herramientas e instrumentos. | - | 0% | |
| 5. | 2. | 23. | 0 | 2. | 04. | 02. | Repuestos y accesorios. | - | 0% | |
| 5. | 2. | 23. | 0 | 2. | 99. | | ÚTILES, MATERIALES Y SUMINISTROS DIVERSOS. | 1 100 000,00 | 2% | |
| 5. | 2. | 23. | 0 | 2. | 99. | 01. | Útiles y materiales de oficina y computo. | 100 000,00 | 0% | |
| 5. | 2. | 23. | 0 | 2. | 99. | 02. | Útiles y materiales, hospitalarios y de investigación | - | 0% | |
| 5. | 2. | 23. | 0 | 2. | 99. | 03. | Productos de papel, cartón e impresos. | - | 0% | |
| 5. | 2. | 23. | 0 | 2. | 99. | 04. | Textiles y vestuarios. | 400 000,00 | 1% | |
| 5. | 2. | 23. | 0 | 2. | 99. | 05. | Útiles y materiales de limpieza. | - | 0% | |
| 5. | 2. | 23. | 0 | 2. | 99. | 06. | Útiles y materiales de resguardo y seguridad. | 600 000,00 | 1% | |
| 5. | 2. | 23. | 0 | 2. | 99. | 07. | Útiles y materiales de cocina y comedor. | - | 0% | |
| 5. | 2. | 23. | 0 | 2. | 99. | 99. | Otros útiles, materiales y suministros | - | 0% | |
| 5. | 2. | 23. | 0 | 3. | | | INTERESES Y COMISIONES | - | 0% | |
| 5. | 2. | 23. | 0 | 3. | 02. | | INTERESES SOBRE PRESTAMOS | - | 0% | |
| 5. | 2. | 23. | 0 | 3. | 02. | 03. | Intereses sobre prestamos de Instituciones Desconcentradas no Empresariales. | - | 0% | |
| 5. | 2. | 23. | 0 | 3. | 02. | 03. | 01. | Intereses sobre prestamos | - | 0% |
| 5. | 2. | 23. | 0 | 3. | 02. | 03. | 02. | Comisiones sobre prestamos | - | 0% |
| 5. | 2. | 23. | 0 | 5. | | | BIENES DURADEROS | 8 100 000,00 | 14% | |
| 5. | 2. | 23. | 0 | 5. | 01. | | MAQUINARIA, EQUIPO Y MOBILIARIO | 100 000,00 | 0% | |
| 5. | 2. | 23. | 0 | 5. | 01. | 01. | Maquinaria y equipo para la producción | - | 0% | |
| 5. | 2. | 23. | 0 | 5. | 01. | 02. | Equipo de transporte | - | 0% | |
| 5. | 2. | 23. | 0 | 5. | 01. | 03. | Equipo de comunicación | 100 000,00 | 0% | |
| 5. | 2. | 23. | 0 | 5. | 01. | 04. | Equipo y mobiliario de oficina. | - | 0% | |
| 5. | 2. | 23. | 0 | 5. | 01. | 05. | Equipo y programas de cómputo. | - | 0% | |
| 5. | 2. | 23. | 0 | 5. | 01. | 07. | Equipo y mobiliario educacional, deportivo y recreativo | - | 0% | |
| 5. | 2. | 23. | 0 | 5. | 01. | 99. | Maquinaria y equipo diverso. | - | 0% | |
| 5. | 2. | 23. | 0 | 5. | 02. | | CONSTRUCCIONES, ADICIONES Y MEJORAS | 8 000 000,00 | 14% | |
| 5. | 2. | 23. | 0 | 5. | 02. | 01. | Edificios | - | 0% | |
| 5. | 2. | 23. | 0 | 5. | 02. | 02. | Vías de comunicación | - | 0% | |
| 5. | 2. | 23. | 0 | 5. | 02. | 99. | Otras construcciones, adiciones y mejoras | 8 000 000,00 | 14% | |
| 5. | 2. | 23. | 0 | 5. | 03. | | BIENES PREEXISTENTES | - | 0% | |
| 5. | 2. | 23. | 0 | 5. | 03. | 01. | Terrenos | - | 0% | |
| 5. | 2. | 23. | 0 | 5. | 99. | | BIENES DURADEROS DIVERSOS | - | 0% | |
| 5. | 2. | 23. | 0 | 5. | 99. | 03. | Bienes intangibles | - | 0% | |
| 5. | 2. | 23. | 0 | 6. | | | TRANSFERENCIAS CORRIENTES | - | 0% | |
| 5. | 2. | 23. | 0 | 6. | 03. | | PRESTACIONES | - | 0% | |
| 5. | 2. | 23. | 0 | 6. | 03. | 01. | Prestaciones legales | - | 0% | |
| 5. | 2. | 23. | 0 | 6. | 06. | | OTRAS TRANSFERENCIAS CORRIENTES AL SECTOR PRIVADO | - | 0% | |
| 5. | 2. | 23. | 0 | 6. | 06. | 01. | Indemnizaciones | - | 0% | |

MUNICIPALIDAD DE NARANJO

ACTA DE LA SESION EXTRAORDINARIA N° 22 DEL 19 DE SETIE MBRE DEL 2017.

443



MUNICIPALIDAD DE NARANJO

181

PRESUPUESTO INICIAL 2018

DETALLE DE EGRESOS
NIVEL DE APROBACIÓN INTERNO

[MENU](#)

2.Programa II. Servicios Comunales
23.Seguridad y Vigilancia Comunitaria.

| CODIGO | | | | | | | DETALLE | ASIGNACION PRESUPUESTARIA | |
|--------|----|-----|---|----|-----|-----|---|---------------------------|----|
| | | | | | | | | MONTO | % |
| 5. | 2. | 23. | 0 | 6. | 06. | 02. | Reintegros o devoluciones | - | 0% |
| 5. | 2. | 23. | 0 | 8. | | | AMORTIZACIONES | - | 0% |
| 5. | 2. | 23. | 0 | 8. | 02. | | AMORTIZACIONES DE PRESTAMOS | - | 0% |
| 5. | 2. | 23. | 0 | 8. | 02. | 03. | Amortización de prestamos de Instituciones Desconcentradas no Empresariales | - | 0% |
| 5. | 2. | 23. | 0 | 8. | 02. | 03. | 01. Amortización de prestamos | - | 0% |
| 5. | 2. | 23. | 0 | 9. | 02. | | CUENTAS ESPECIALES | - | 0% |
| 5. | 2. | 23. | 0 | 9. | 02. | | SUMAS SIN ASIGNACIÓN PRESUPUESTARIA | - | 0% |
| 5. | 2. | 23. | 0 | 9. | 02. | 01. | Sumas libres sin asignación presupuestaria. | - | 0% |
| 5. | 2. | 23. | 0 | 9. | 02. | 02. | Sumas con destino especifico sin asignación presupuestaria | - | 0% |

444

445

MUNICIPALIDAD DE NARANJO

ACTA DE LA SESION EXTRAORDINARIA N° 22 DEL 19 DE SETIE MBRE DEL 2017.



MUNICIPALIDAD DE NARANJO
PRESUPUESTO INICIAL 2018

182

DETALLE DE EGRESOS
NIVEL DE APROBACIÓN INTERNO

2.Programa II. Servicios Comunes
25.Protección Medio Ambiente

[MENU](#)

| CODIGO | | | | | | | DETALLE | ASIGNACION PRESUPUESTARIA | |
|----------------------------|----|-----|---|----|-----|-----|--|---------------------------|------------|
| | | | | | | | | MONTO | % |
| TOTAL PRESUPUESTADO | | | | | | | 1 649 215,23 | 100% | |
| 5. | 2. | 25. | 0 | 0. | | | REMUNERACIONES | - | 0% |
| 5. | 2. | 25. | 0 | 0. | 01. | | REMUNERACIONES BÁSICAS | - | 0% |
| 5. | 2. | 25. | 0 | 0. | 01. | 01. | Sueldos para cargos fijos | - | 0% |
| 5. | 2. | 25. | 0 | 0. | 01. | 02. | Jornales | - | 0% |
| 5. | 2. | 25. | 0 | 0. | 01. | 03. | Servicios Especiales | - | 0% |
| 5. | 2. | 25. | 0 | 0. | 01. | 05. | Suplencias | - | 0% |
| 5. | 2. | 25. | 0 | 0. | 02. | | REMUNERACIONES EVENTUALES | - | 0% |
| 5. | 2. | 25. | 0 | 0. | 02. | 01. | Tiempo extraordinario | - | 0% |
| 5. | 2. | 25. | 0 | 0. | 02. | 02. | Recargo de funciones | - | 0% |
| 5. | 2. | 25. | 0 | 0. | 02. | 03. | Disponibilidad | - | 0% |
| 5. | 2. | 25. | 0 | 0. | 02. | 04. | Compensación de vacaciones | - | 0% |
| 5. | 2. | 25. | 0 | 0. | 03. | | INCENTIVOS SALÁRIALES | - | 0% |
| 5. | 2. | 25. | 0 | 0. | 03. | 01. | Retribución por años de servicio | - | 0% |
| 5. | 2. | 25. | 0 | 0. | 03. | 02. | Restricción al ejercicio liberal de la profesión | - | 0% |
| 5. | 2. | 25. | 0 | 0. | 03. | 03. | Decimotercer mes | - | 0% |
| 5. | 2. | 25. | 0 | 0. | 03. | 04. | Salario Escolar | - | 0% |
| 5. | 2. | 25. | 0 | 0. | 03. | 99. | Otros incentivos salariales | - | 0% |
| 5. | 2. | 25. | 0 | 0. | 04. | | CONTRIBUCIÓN PATRONAL AL DESARROLLO Y LA SEGURIDAD SOCIAL | - | 0% |
| 5. | 2. | 25. | 0 | 0. | 04. | 01. | Contribución Patronal al Seguro de Salud de la CCSS 14,33% | - | 0% |
| 5. | 2. | 25. | 0 | 0. | 04. | 05. | Contribución Patronal al Banco Popular y de Desarrollo Comunal 0,50% | - | 0% |
| 5. | 2. | 25. | 0 | 0. | 05. | | CONTRIBUCIÓN PATRONAL FONDO DE PENSIONES Y OTROS FONDOS DE CAP. | - | 0% |
| 5. | 2. | 25. | 0 | 0. | 05. | 01. | Contribución patronal al Seguro de Pensiones de la CCSS 0,16% | - | 0% |
| 5. | 2. | 25. | 0 | 0. | 05. | 02. | Aporte Patronal al Régimen Obligatorio de Pensiones Complementarias. 1,50% | - | 0% |
| 5. | 2. | 25. | 0 | 0. | 05. | 03. | Aporte Patronal al Fondo de Capitalización Laboral.3,00% | - | 0% |
| 5. | 2. | 25. | 0 | 1. | | | SERVICIO | 1 200 000,00 | 73% |
| 5. | 2. | 25. | 0 | 1. | 01. | | ALQUILERES | - | 0% |
| 5. | 2. | 25. | 0 | 1. | 01. | 01. | Alquiler de edificios, locales y terrenos | - | 0% |
| 5. | 2. | 25. | 0 | 1. | 01. | 02. | Alquiler de maquinaria, equipo y mobiliario. | - | 0% |
| 5. | 2. | 25. | 0 | 1. | 01. | 03. | Alquiler de equipo de computo | - | 0% |
| 5. | 2. | 25. | 0 | 1. | 02. | | SERVICIOS BÁSICOS | - | 0% |
| 5. | 2. | 25. | 0 | 1. | 02. | 02. | Servicios de energía eléctrica | - | 0% |
| 5. | 2. | 25. | 0 | 1. | 02. | 03. | Servicio de correo. | - | 0% |
| 5. | 2. | 25. | 0 | 1. | 02. | 04. | Servicio de telecomunicaciones. | - | 0% |
| 5. | 2. | 25. | 0 | 1. | 02. | 99. | Otros servicios básicos. | - | 0% |
| 5. | 2. | 25. | 0 | 1. | 03. | | SERVICIOS COMERCIALES Y FINANCIEROS | 800 000,00 | 49% |
| 5. | 2. | 25. | 0 | 1. | 03. | 01. | Información | - | 0% |
| 5. | 2. | 25. | 0 | 1. | 03. | 02. | Publicidad y propaganda. | 800 000,00 | 49% |
| 5. | 2. | 25. | 0 | 1. | 03. | 03. | Impresión, encuadernación y otros. | - | 0% |
| 5. | 2. | 25. | 0 | 1. | 03. | 04. | Transporte de bienes | - | 0% |
| 5. | 2. | 25. | 0 | 1. | 03. | 06. | Comisiones y gastos por servicios financieros y comerciales. | - | 0% |
| 5. | 2. | 25. | 0 | 1. | 04. | | SERVICIOS DE GESTIÓN Y APOYO | - | 0% |
| 5. | 2. | 25. | 0 | 1. | 04. | 01. | Servicios médicos y de laboratorio. | - | 0% |
| 5. | 2. | 25. | 0 | 1. | 04. | 02. | Servicios jurídicos. | - | 0% |
| 5. | 2. | 25. | 0 | 1. | 04. | 02. | 01. Servicios jurídicos del Concejo Municipal | - | 0% |
| 5. | 2. | 25. | 0 | 1. | 04. | 02. | 02. Servicios jurídicos Administrativos | - | 0% |
| 5. | 2. | 25. | 0 | 1. | 04. | 03. | Servicios de ingeniería | - | 0% |
| 5. | 2. | 25. | 0 | 1. | 04. | 04. | Servicios en ciencias económicas y sociales | - | 0% |
| 5. | 2. | 25. | 0 | 1. | 04. | 06. | Otros servicios generales | - | 0% |
| 5. | 2. | 25. | 0 | 1. | 04. | 99. | Otros servicios de gestión y apoyo | - | 0% |
| 5. | 2. | 25. | 0 | 1. | 05. | | GASTOS DE VIAJE Y DE TRANSPORTE | - | 0% |
| 5. | 2. | 25. | 0 | 1. | 05. | 01. | Transporte dentro del país | - | 0% |
| 5. | 2. | 25. | 0 | 1. | 05. | 02. | Viáticos dentro del país. | - | 0% |
| 5. | 2. | 25. | 0 | 1. | 06. | | SEGUROS, REASEGUROS Y OTRAS OBLIGACIONES | - | 0% |
| 5. | 2. | 25. | 0 | 1. | 06. | 01. | Seguros | - | 0% |
| 5. | 2. | 25. | 0 | 1. | 06. | 01. | Seguro de vehículos | - | 0% |
| 5. | 2. | 25. | 0 | 1. | 06. | 02. | Seguro de incendio. | - | 0% |
| 5. | 2. | 25. | 0 | 1. | 06. | 03. | Seguro de responsabilidad civil. | - | 0% |
| 5. | 2. | 25. | 0 | 1. | 06. | 04. | Seguro de riesgo del trabajo | - | 0% |
| 5. | 2. | 25. | 0 | 1. | 06. | 05. | Seguro de maquinaria y equipo | - | 0% |
| 5. | 2. | 25. | 0 | 1. | 06. | 07. | Seguro dinero en transit | - | 0% |
| 5. | 2. | 25. | 0 | 1. | 06. | 08. | Seguro equipo electrónico | - | 0% |
| 5. | 2. | 25. | 0 | 1. | 06. | 09. | Seguro de equipo contratista | - | 0% |
| 5. | 2. | 25. | 0 | 1. | 07. | | CAPACITACIÓN Y PROTOCOLO | 400 000,00 | 24% |
| 5. | 2. | 25. | 0 | 1. | 07. | 01. | Actividades de capacitación. | 400 000,00 | 24% |
| 5. | 2. | 25. | 0 | 1. | 07. | 02. | Actividades protocolarias y sociales | - | 0% |
| 5. | 2. | 25. | 0 | 1. | 07. | 03. | Gastos de representación institucional | - | 0% |

MUNICIPALIDAD DE NARANJO

ACTA DE LA SESION EXTRAORDINARIA N° 22 DEL 19 DE SETIE MBRE DEL 2017.



MUNICIPALIDAD DE NARANJO
PRESUPUESTO INICIAL 2018

183

DETALLE DE EGRESOS
NIVEL DE APROBACIÓN INTERNO

2.Programa II. Servicios Comunales
25.Protección Medio Ambiente

[MENU](#)

| CODIGO | | | | | | | DETALLE | ASIGNACION PRESUPUESTARIA | | |
|--------|----|-----|---|----|-----|-----|--|----------------------------|-----|----|
| | | | | | | | | MONTO | % | |
| 5. | 2. | 25. | 0 | 1. | 08. | | MANTENIMIENTO Y REPARACIÓN | - | 0% | |
| 5. | 2. | 25. | 0 | 1. | 08. | 01. | Mantenimiento de Edificios y Locales | - | 0% | |
| 5. | 2. | 25. | 0 | 1. | 08. | 02. | Mantenimiento de vías de comunicación | - | 0% | |
| 5. | 2. | 25. | 0 | 1. | 08. | 03. | Mantenimiento de instalaciones y otras obras | - | 0% | |
| 5. | 2. | 25. | 0 | 1. | 08. | 04. | Mantenimiento y reparación de equipo para la producción | - | 0% | |
| 5. | 2. | 25. | 0 | 1. | 08. | 05. | Mantenimiento y reparación de equipo de transporte. | - | 0% | |
| 5. | 2. | 25. | 0 | 1. | 08. | 06. | Mantenimiento y reparación de equipo de comunicación. | - | 0% | |
| 5. | 2. | 25. | 0 | 1. | 08. | 07. | Mantenimiento y reparación de equipo y mobiliario de oficina. | - | 0% | |
| 5. | 2. | 25. | 0 | 1. | 08. | 08. | Mantenimiento y reparación de equipo de cómputo y sistemas de información. | - | 0% | |
| 5. | 2. | 25. | 0 | 1. | 08. | 99. | Mantenimiento y reparación de otros equipos | - | 0% | |
| 5. | 2. | 25. | 0 | 1. | 09. | | IMPUESTOS | - | 0% | |
| 5. | 2. | 25. | 0 | 1. | 09. | 99. | Otros impuestos | - | 0% | |
| 5. | 2. | 25. | 0 | 1. | 99. | | SERVICIOS DIVERSOS | - | 0% | |
| 5. | 2. | 25. | 0 | 1. | 99. | 02. | Intereses moratorios y multas | - | 0% | |
| 5. | 2. | 25. | 0 | 1. | 99. | 05. | Deducibles | - | 0% | |
| 5. | 2. | 25. | 0 | 2. | | | MATERIALES Y SUMINISTROS | 449 215,23 | 27% | |
| 5. | 2. | 25. | 0 | 2. | 01. | | PRODUCTOS QUÍMICOS Y CONEXOS. | 200 000,00 | 12% | |
| 5. | 2. | 25. | 0 | 2. | 01. | 01. | Combustibles y lubricantes. | - | 0% | |
| 5. | 2. | 25. | 0 | 2. | 01. | 02. | Productos farmacéuticos y medicinales | - | 0% | |
| 5. | 2. | 25. | 0 | 2. | 01. | 04. | Tintas, pinturas y diluyentes. | - | 0% | |
| 5. | 2. | 25. | 0 | 2. | 01. | 99. | Otros productos químicos. | 200 000,00 | 12% | |
| 5. | 2. | 25. | 0 | 2. | 02. | | ALIMENTOS Y PRODUCTOS AGROPECUARIOS | 249 215,23 | 15% | |
| 5. | 2. | 25. | 0 | 2. | 02. | 02. | Productos agroforestales | 249 215,23 | 15% | |
| 5. | 2. | 25. | 0 | 2. | 03. | | MATERIALES Y PRODUCTOS DE USO EN LA CONSTRUCCIÓN Y MANTENIMIENTO | - | 0% | |
| 5. | 2. | 25. | 0 | 2. | 03. | 01. | Materiales y productos metálicos | - | 0% | |
| 5. | 2. | 25. | 0 | 2. | 03. | 02. | Materiales y productos minerales y asfálticos | - | 0% | |
| 5. | 2. | 25. | 0 | 2. | 03. | 03. | Madera y sus derivados | - | 0% | |
| 5. | 2. | 25. | 0 | 2. | 03. | 04. | Materiales y productos eléctricos, telefónicos y de computo | - | 0% | |
| 5. | 2. | 25. | 0 | 2. | 03. | 05. | Materiales y productos de vidrio | - | 0% | |
| 5. | 2. | 25. | 0 | 2. | 03. | 06. | Materiales y productos de plástico | - | 0% | |
| 5. | 2. | 25. | 0 | 2. | 03. | 99. | Otros materiales y productos de uso en la construcción | - | 0% | |
| 5. | 2. | 25. | 0 | 2. | 04. | | HERRAMIENTAS, REPUESTOS Y ACCESORIOS | - | 0% | |
| 5. | 2. | 25. | 0 | 2. | 04. | 01. | Herramientas e instrumentos. | - | 0% | |
| 5. | 2. | 25. | 0 | 2. | 04. | 02. | Repuestos y accesorios. | - | 0% | |
| 5. | 2. | 25. | 0 | 2. | 99. | | ÚTILES, MATERIALES Y SUMINISTROS DIVERSOS. | - | 0% | |
| 5. | 2. | 25. | 0 | 2. | 99. | 01. | Útiles y materiales de oficina y computo. | - | 0% | |
| 5. | 2. | 25. | 0 | 2. | 99. | 02. | Útiles y materiales, hospitalarios y de investigación | - | 0% | |
| 5. | 2. | 25. | 0 | 2. | 99. | 03. | Productos de papel, cartón e impresos. | - | 0% | |
| 5. | 2. | 25. | 0 | 2. | 99. | 04. | Textiles y vestuarios. | - | 0% | |
| 5. | 2. | 25. | 0 | 2. | 99. | 05. | Útiles y materiales de limpieza. | - | 0% | |
| 5. | 2. | 25. | 0 | 2. | 99. | 06. | Útiles y materiales de resguardo y seguridad. | - | 0% | |
| 5. | 2. | 25. | 0 | 2. | 99. | 07. | Útiles y materiales de cocina y comedor. | - | 0% | |
| 5. | 2. | 25. | 0 | 2. | 99. | 99. | Otros útiles, materiales y suministros | - | 0% | |
| 5. | 2. | 25. | 0 | 3. | | | INTERESES Y COMISIONES | - | 0% | |
| 5. | 2. | 25. | 0 | 3. | 02. | | INTERESES SOBRE PRESTAMOS | - | 0% | |
| 5. | 2. | 25. | 0 | 3. | 02. | 03. | Intereses sobre prestamos de Instituciones Desconcentradas no Empresariales. | - | 0% | |
| 5. | 2. | 25. | 0 | 3. | 02. | 03. | 01. | Intereses sobre prestamos | - | 0% |
| 5. | 2. | 25. | 0 | 3. | 02. | 03. | 02. | Comisiones sobre prestamos | - | 0% |
| 5. | 2. | 25. | 0 | 5. | | | BIENES DURADEROS | - | 0% | |
| 5. | 2. | 25. | 0 | 5. | 01. | | MAQUINARIA, EQUIPO Y MOBILIARIO | - | 0% | |
| 5. | 2. | 25. | 0 | 5. | 01. | 01. | Maquinaria y equipo para la producción | - | 0% | |
| 5. | 2. | 25. | 0 | 5. | 01. | 02. | Equipo de transporte | - | 0% | |
| 5. | 2. | 25. | 0 | 5. | 01. | 03. | Equipo de comunicación | - | 0% | |
| 5. | 2. | 25. | 0 | 5. | 01. | 04. | Equipo y mobiliario de oficina. | - | 0% | |
| 5. | 2. | 25. | 0 | 5. | 01. | 05. | Equipo y programas de cómputo. | - | 0% | |
| 5. | 2. | 25. | 0 | 5. | 01. | 07. | Equipo y mobiliario educacional, deportivo y recreativo | - | 0% | |
| 5. | 2. | 25. | 0 | 5. | 01. | 99. | Maquinaria y equipo diverso. | - | 0% | |
| 5. | 2. | 25. | 0 | 5. | 02. | | CONSTRUCCIONES, ADICIONES Y MEJORAS | - | 0% | |
| 5. | 2. | 25. | 0 | 5. | 02. | 01. | Edificios | - | 0% | |
| 5. | 2. | 25. | 0 | 5. | 02. | 02. | Vías de comunicación | - | 0% | |
| 5. | 2. | 25. | 0 | 5. | 02. | 99. | Otras construcciones, adiciones y mejoras | - | 0% | |
| 5. | 2. | 25. | 0 | 5. | 03. | | BIENES PREEXISTENTES | - | 0% | |
| 5. | 2. | 25. | 0 | 5. | 03. | 01. | Terrenos | - | 0% | |
| 5. | 2. | 25. | 0 | 5. | 99. | | BIENES DURADEROS DIVERSOS | - | 0% | |
| 5. | 2. | 25. | 0 | 5. | 99. | 03. | Bienes intangibles | - | 0% | |
| 5. | 2. | 25. | 0 | 6. | | | TRANSFERENCIAS CORRIENTES | - | 0% | |
| 5. | 2. | 25. | 0 | 6. | 03. | | PRESTACIONES | - | 0% | |
| 5. | 2. | 25. | 0 | 6. | 03. | 01. | Prestaciones legales | - | 0% | |
| 5. | 2. | 25. | 0 | 6. | 06. | | OTRAS TRANSFERENCIAS CORRIENTES AL SECTOR PRIVADO | - | 0% | |
| 5. | 2. | 25. | 0 | 6. | 06. | 01. | Indemnizaciones | - | 0% | |

MUNICIPALIDAD DE NARANJO

ACTA DE LA SESION EXTRAORDINARIA N° 22 DEL 19 DE SETIE MBRE DEL 2017.

448



MUNICIPALIDAD DE NARANJO

184

PRESUPUESTO INICIAL 2018

DETALLE DE EGRESOS
NIVEL DE APROBACIÓN INTERNO

2.Programa II. Servicios Comunes

[MENU](#)

25.Protección Medio Ambiente

| CODIGO | | | | | | | DETALLE | ASIGNACION PRESUPUESTARIA | | |
|--------|----|-----|---|----|-----|-----|---|---------------------------|----|----|
| | | | | | | | | MONTO | % | |
| 5. | 2. | 25. | 0 | 6. | 06. | 02. | Reintegros o devoluciones | - | 0% | |
| 5. | 2. | 25. | 0 | 8. | | | AMORTIZACIONES | - | 0% | |
| 5. | 2. | 25. | 0 | 8. | 02. | | AMORTIZACIONES DE PRESTAMOS | - | 0% | |
| 5. | 2. | 25. | 0 | 8. | 02. | 03. | Amortización de prestamos de Instituciones Desconcentradas no Empresariales | - | 0% | |
| 5. | 2. | 25. | 0 | 8. | 02. | 03. | 01. | Amortización de prestamos | - | 0% |
| 5. | 2. | 25. | 0 | 9. | 02. | | CUENTAS ESPECIALES | - | 0% | |
| 5. | 2. | 25. | 0 | 9. | 02. | | SUMAS SIN ASIGNACIÓN PRESUPUESTARIA | - | 0% | |
| 5. | 2. | 25. | 0 | 9. | 02. | 01. | Sumas libres sin asignación presupuestaria. | - | 0% | |
| 5. | 2. | 25. | 0 | 9. | 02. | 02. | Sumas con destino específico sin asignación presupuestaria | - | 0% | |

449

450

MUNICIPALIDAD DE NARANJO

ACTA DE LA SESION EXTRAORDINARIA N° 22 DEL 19 DE SETIE MBRE DEL 2017.



MUNICIPALIDAD DE NARANJO
PRESUPUESTO INICIAL 2018

188

DETALLE DE EGRESOS
NIVEL DE APROBACIÓN INTERNO

2.Programa II. Servicios Comunes

[MENU](#)

28.Atención de Emergencias Cantonales.

| CODIGO | | | | | | | DETALLE | ASIGNACION PRESUPUESTARIA | |
|----------------------------|----|-----|---|----|-----|-----|--|---------------------------|-----|
| | | | | | | | | MONTO | % |
| TOTAL PRESUPUESTADO | | | | | | | 5 000 000,00 | 100% | |
| 5. | 2. | 28. | 0 | 0. | | | REMUNERACIONES | - | 0% |
| 5. | 2. | 28. | 0 | 0. | 01. | | REMUNERACIONES BÁSICAS | - | 0% |
| 5. | 2. | 28. | 0 | 0. | 01. | 01. | Sueldos para cargos fijos | - | 0% |
| 5. | 2. | 28. | 0 | 0. | 01. | 02. | Jornales | - | 0% |
| 5. | 2. | 28. | 0 | 0. | 01. | 03. | Servicios Especiales | - | 0% |
| 5. | 2. | 28. | 0 | 0. | 01. | 05. | Suplencias | - | 0% |
| 5. | 2. | 28. | 0 | 0. | 02. | | REMUNERACIONES EVENTUALES | - | 0% |
| 5. | 2. | 28. | 0 | 0. | 02. | 01. | Tiempo extraordinario | - | 0% |
| 5. | 2. | 28. | 0 | 0. | 02. | 02. | Recargo de funciones | - | 0% |
| 5. | 2. | 28. | 0 | 0. | 02. | 03. | Disponibilidad | - | 0% |
| 5. | 2. | 28. | 0 | 0. | 02. | 04. | Compensación de vacaciones | - | 0% |
| 5. | 2. | 28. | 0 | 0. | 03. | | INCENTIVOS SALÁRIALES | - | 0% |
| 5. | 2. | 28. | 0 | 0. | 03. | 01. | Retribución por años de servicio | - | 0% |
| 5. | 2. | 28. | 0 | 0. | 03. | 02. | Restricción al ejercicio liberal de la profesión | - | 0% |
| 5. | 2. | 28. | 0 | 0. | 03. | 03. | Decimotercer mes | - | 0% |
| 5. | 2. | 28. | 0 | 0. | 03. | 04. | Salario Escolar | - | 0% |
| 5. | 2. | 28. | 0 | 0. | 03. | 99. | Otros incentivos salariales | - | 0% |
| 5. | 2. | 28. | 0 | 0. | 04. | | CONTRIBUCIÓN PATRONAL AL DESARROLLO Y LA SEGURIDAD SOCIAL | - | 0% |
| 5. | 2. | 28. | 0 | 0. | 04. | 01. | Contribución Patronal al Seguro de Salud de la CCSS 14,33% | - | 0% |
| 5. | 2. | 28. | 0 | 0. | 04. | 05. | Contribución Patronal al Banco Popular y de Desarrollo Comunal 0,50% | - | 0% |
| 5. | 2. | 28. | 0 | 0. | 05. | | CONTRIBUCIÓN PATRONAL FONDO DE PENSIONES Y OTROS FONDOS DE CAP. | - | 0% |
| 5. | 2. | 28. | 0 | 0. | 05. | 01. | Contribución patronal al Seguro de Pensiones de la CCSS 0,16% | - | 0% |
| 5. | 2. | 28. | 0 | 0. | 05. | 02. | Aporte Patronal al Régimen Obligatorio de Pensiones Complementarias. 1,50% | - | 0% |
| 5. | 2. | 28. | 0 | 0. | 05. | 03. | Aporte Patronal al Fondo de Capitalización Laboral.3,00% | - | 0% |
| 5. | 2. | 28. | 0 | 1. | 01. | | SERVICIO ALQUILERES | 2 500 000,00 | 50% |
| 5. | 2. | 28. | 0 | 1. | 01. | 01. | Alquiler de edificios, locales y terrenos | - | 0% |
| 5. | 2. | 28. | 0 | 1. | 01. | 02. | Alquiler de maquinaria, equipo y mobiliario. | 2 500 000,00 | 50% |
| 5. | 2. | 28. | 0 | 1. | 01. | 03. | Alquiler de equipo de computo | - | 0% |
| 5. | 2. | 28. | 0 | 1. | 02. | | SERVICIOS BÁSICOS | - | 0% |
| 5. | 2. | 28. | 0 | 1. | 02. | 02. | Servicios de energía eléctrica | - | 0% |
| 5. | 2. | 28. | 0 | 1. | 02. | 03. | Servicio de correo. | - | 0% |
| 5. | 2. | 28. | 0 | 1. | 02. | 04. | Servicio de telecomunicaciones. | - | 0% |
| 5. | 2. | 28. | 0 | 1. | 02. | 99. | Otros servicios básicos. | - | 0% |
| 5. | 2. | 28. | 0 | 1. | 03. | | SERVICIOS COMERCIALES Y FINANCIEROS | - | 0% |
| 5. | 2. | 28. | 0 | 1. | 03. | 01. | Información | - | 0% |
| 5. | 2. | 28. | 0 | 1. | 03. | 02. | Publicidad y propaganda. | - | 0% |
| 5. | 2. | 28. | 0 | 1. | 03. | 03. | Impresión, encuadernación y otros. | - | 0% |
| 5. | 2. | 28. | 0 | 1. | 03. | 04. | Transporte de bienes | - | 0% |
| 5. | 2. | 28. | 0 | 1. | 03. | 06. | Comisiones y gastos por servicios financieros y comerciales. | - | 0% |
| 5. | 2. | 28. | 0 | 1. | 04. | | SERVICIOS DE GESTIÓN Y APOYO | - | 0% |
| 5. | 2. | 28. | 0 | 1. | 04. | 01. | Servicios médicos y de laboratorio. | - | 0% |
| 5. | 2. | 28. | 0 | 1. | 04. | 02. | Servicios jurídicos. | - | 0% |
| 5. | 2. | 28. | 0 | 1. | 04. | 02. | 01. Servicios jurídicos del Concejo Municipal | - | 0% |
| 5. | 2. | 28. | 0 | 1. | 04. | 02. | 02. Servicios jurídicos Administrativos | - | 0% |
| 5. | 2. | 28. | 0 | 1. | 04. | 03. | Servicios de ingeniería | - | 0% |
| 5. | 2. | 28. | 0 | 1. | 04. | 04. | Servicios en ciencias económicas y sociales | - | 0% |
| 5. | 2. | 28. | 0 | 1. | 04. | 06. | Otros servicios generales | - | 0% |
| 5. | 2. | 28. | 0 | 1. | 04. | 99. | Otros servicios de gestión y apoyo | - | 0% |
| 5. | 2. | 28. | 0 | 1. | 05. | | GASTOS DE VIAJE Y DE TRANSPORTE | - | 0% |
| 5. | 2. | 28. | 0 | 1. | 05. | 01. | Transporte dentro del país | - | 0% |
| 5. | 2. | 28. | 0 | 1. | 05. | 02. | Viáticos dentro del país. | - | 0% |
| 5. | 2. | 28. | 0 | 1. | 06. | | SEGUROS, REASEGUROS Y OTRAS OBLIGACIONES | - | 0% |
| 5. | 2. | 28. | 0 | 1. | 06. | 01. | Seguros | - | 0% |
| 5. | 2. | 28. | 0 | 1. | 06. | 01. | Seguro de vehículos | - | 0% |
| 5. | 2. | 28. | 0 | 1. | 06. | 02. | Seguro de incendio. | - | 0% |
| 5. | 2. | 28. | 0 | 1. | 06. | 03. | Seguro de responsabilidad civil. | - | 0% |
| 5. | 2. | 28. | 0 | 1. | 06. | 04. | Seguro de riesgo del trabajo | - | 0% |
| 5. | 2. | 28. | 0 | 1. | 06. | 05. | Seguro de maquinaria y equipo | - | 0% |
| 5. | 2. | 28. | 0 | 1. | 06. | 07. | Seguro dinero en transito | - | 0% |
| 5. | 2. | 28. | 0 | 1. | 06. | 08. | Seguro equipo electrónico | - | 0% |
| 5. | 2. | 28. | 0 | 1. | 06. | 09. | Seguro de equipo contratista | - | 0% |
| 5. | 2. | 28. | 0 | 1. | 07. | | CAPACITACIÓN Y PROTOCOLO | - | 0% |
| 5. | 2. | 28. | 0 | 1. | 07. | 01. | Actividades de capacitación. | - | 0% |
| 5. | 2. | 28. | 0 | 1. | 07. | 02. | Actividades protocolarias y sociales | - | 0% |
| 5. | 2. | 28. | 0 | 1. | 07. | 03. | Gastos de representación institucional | - | 0% |

MUNICIPALIDAD DE NARANJO

ACTA DE LA SESION EXTRAORDINARIA N° 22 DEL 19 DE SETIE MBRE DEL 2017.



MUNICIPALIDAD DE NARANJO
PRESUPUESTO INICIAL 2018

189

DETALLE DE EGRESOS
NIVEL DE APROBACIÓN INTERNO

2.Programa II. Servicios Comunes

28.Atención de Emergencias Cantonales.

[MENU](#)

| CODIGO | | | | | | DETALLE | ASIGNACION PRESUPUESTARIA | | |
|--------|----|-----|---|----|-----|--|--------------------------------|-----|----|
| | | | | | | | MONTO | % | |
| 5. | 2. | 28. | 0 | 1. | 08. | MANTENIMIENTO Y REPARACIÓN | - | 0% | |
| 5. | 2. | 28. | 0 | 1. | 08. | 01. Mantenimiento de Edificios y Locales | - | 0% | |
| 5. | 2. | 28. | 0 | 1. | 08. | 02. Mantenimiento de vías de comunicación | - | 0% | |
| 5. | 2. | 28. | 0 | 1. | 08. | 03. Mantenimiento de instalaciones y otras obras | - | 0% | |
| 5. | 2. | 28. | 0 | 1. | 08. | 04. Mantenimiento y reparación de equipo para la producción | - | 0% | |
| 5. | 2. | 28. | 0 | 1. | 08. | 05. Mantenimiento y reparación de equipo de transporte. | - | 0% | |
| 5. | 2. | 28. | 0 | 1. | 08. | 06. Mantenimiento y reparación de equipo de comunicación. | - | 0% | |
| 5. | 2. | 28. | 0 | 1. | 08. | 07. Mantenimiento y reparación de equipo y mobiliario de oficina. | - | 0% | |
| 5. | 2. | 28. | 0 | 1. | 08. | 08. Mantenimiento y reparación de equipo de cómputo y sistemas de información. | - | 0% | |
| 5. | 2. | 28. | 0 | 1. | 08. | 99. Mantenimiento y reparación de otros equipos | - | 0% | |
| 5. | 2. | 28. | 0 | 1. | 09. | IMPUESTOS | - | 0% | |
| 5. | 2. | 28. | 0 | 1. | 09. | 99. Otros impuestos | - | 0% | |
| 5. | 2. | 28. | 0 | 1. | 99. | SERVICIOS DIVERSOS | - | 0% | |
| 5. | 2. | 28. | 0 | 1. | 99. | 02. Intereses moratorios y multas | - | 0% | |
| 5. | 2. | 28. | 0 | 1. | 99. | 05. Deducibles | - | 0% | |
| 5. | 2. | 28. | 0 | 2. | | MATERIALES Y SUMINISTROS | 2 500 000,00 | 50% | |
| 5. | 2. | 28. | 0 | 2. | 01. | PRODUCTOS QUÍMICOS Y CONEXOS. | - | 0% | |
| 5. | 2. | 28. | 0 | 2. | 01. | 01. Combustibles y lubricantes. | - | 0% | |
| 5. | 2. | 28. | 0 | 2. | 01. | 02. Productos farmacéuticos y medicinales | - | 0% | |
| 5. | 2. | 28. | 0 | 2. | 01. | 04. Tintas, pinturas y diluyentes. | - | 0% | |
| 5. | 2. | 28. | 0 | 2. | 01. | 99. Otros productos químicos. | - | 0% | |
| 5. | 2. | 28. | 0 | 2. | 02. | ALIMENTOS Y PRODUCTOS AGROPECUARIOS | - | 0% | |
| 5. | 2. | 28. | 0 | 2. | 02. | 02. Productos agroforestales | - | 0% | |
| 5. | 2. | 28. | 0 | 2. | 03. | MATERIALES Y PRODUCTOS DE USO EN LA CONSTRUCCIÓN Y MANTENIMIENTO | 2 500 000,00 | 50% | |
| 5. | 2. | 28. | 0 | 2. | 03. | 01. Materiales y productos metálicos | - | 0% | |
| 5. | 2. | 28. | 0 | 2. | 03. | 02. Materiales y productos minerales y asfálticos | 2 500 000,00 | 50% | |
| 5. | 2. | 28. | 0 | 2. | 03. | 03. Madera y sus derivados | - | 0% | |
| 5. | 2. | 28. | 0 | 2. | 03. | 04. Materiales y productos eléctricos, telefónicos y de computo | - | 0% | |
| 5. | 2. | 28. | 0 | 2. | 03. | 05. Materiales y productos de vidrio | - | 0% | |
| 5. | 2. | 28. | 0 | 2. | 03. | 06. Materiales y productos de plástico | - | 0% | |
| 5. | 2. | 28. | 0 | 2. | 03. | 99. Otros materiales y productos de uso en la construcción | - | 0% | |
| 5. | 2. | 28. | 0 | 2. | 04. | HERRAMIENTAS, REPUESTOS Y ACCESORIOS | - | 0% | |
| 5. | 2. | 28. | 0 | 2. | 04. | 01. Herramientas e instrumentos. | - | 0% | |
| 5. | 2. | 28. | 0 | 2. | 04. | 02. Repuestos y accesorios. | - | 0% | |
| 5. | 2. | 28. | 0 | 2. | 99. | ÚTILES, MATERIALES Y SUMINISTROS DIVERSOS. | - | 0% | |
| 5. | 2. | 28. | 0 | 2. | 99. | 01. Útiles y materiales de oficina y computo. | - | 0% | |
| 5. | 2. | 28. | 0 | 2. | 99. | 02. Útiles y materiales, hospitalarios y de investigación | - | 0% | |
| 5. | 2. | 28. | 0 | 2. | 99. | 03. Productos de papel, cartón e impresos. | - | 0% | |
| 5. | 2. | 28. | 0 | 2. | 99. | 04. Textiles y vestuarios. | - | 0% | |
| 5. | 2. | 28. | 0 | 2. | 99. | 05. Útiles y materiales de limpieza. | - | 0% | |
| 5. | 2. | 28. | 0 | 2. | 99. | 06. Útiles y materiales de resguardo y seguridad. | - | 0% | |
| 5. | 2. | 28. | 0 | 2. | 99. | 07. Útiles y materiales de cocina y comedor. | - | 0% | |
| 5. | 2. | 28. | 0 | 2. | 99. | 99. Otros útiles, materiales y suministros | - | 0% | |
| 5. | 2. | 28. | 0 | 3. | | INTERESES Y COMISIONES | - | 0% | |
| 5. | 2. | 28. | 0 | 3. | 02. | INTERESES SOBRE PRESTAMOS | - | 0% | |
| 5. | 2. | 28. | 0 | 3. | 02. | 03. Intereses sobre prestamos de Instituciones Desconcentradas no Empresariales. | - | 0% | |
| 5. | 2. | 28. | 0 | 3. | 02. | 03. | 01. Intereses sobre prestamos | - | 0% |
| 5. | 2. | 28. | 0 | 3. | 02. | 03. | 02. Comisiones sobre prestamos | - | 0% |
| 5. | 2. | 28. | 0 | 5. | | BIENES DURADEROS | - | 0% | |
| 5. | 2. | 28. | 0 | 5. | 01. | MAQUINARIA, EQUIPO Y MOBILIARIO | - | 0% | |
| 5. | 2. | 28. | 0 | 5. | 01. | 01. Maquinaria y equipo para la producción | - | 0% | |
| 5. | 2. | 28. | 0 | 5. | 01. | 02. Equipo de transporte | - | 0% | |
| 5. | 2. | 28. | 0 | 5. | 01. | 03. Equipo de comunicación | - | 0% | |
| 5. | 2. | 28. | 0 | 5. | 01. | 04. Equipo y mobiliario de oficina. | - | 0% | |
| 5. | 2. | 28. | 0 | 5. | 01. | 05. Equipo y programas de cómputo. | - | 0% | |
| 5. | 2. | 28. | 0 | 5. | 01. | 07. Equipo y mobiliario educacional, deportivo y recreativo | - | 0% | |
| 5. | 2. | 28. | 0 | 5. | 01. | 99. Maquinaria y equipo diverso. | - | 0% | |
| 5. | 2. | 28. | 0 | 5. | 02. | CONSTRUCCIONES, ADICIONES Y MEJORAS | - | 0% | |
| 5. | 2. | 28. | 0 | 5. | 02. | 01. Edificios | - | 0% | |
| 5. | 2. | 28. | 0 | 5. | 02. | 02. Vías de comunicación | - | 0% | |
| 5. | 2. | 28. | 0 | 5. | 02. | 99. Otras construcciones, adiciones y mejoras | - | 0% | |
| 5. | 2. | 28. | 0 | 5. | 03. | BIENES PREEXISTENTES | - | 0% | |
| 5. | 2. | 28. | 0 | 5. | 03. | 01. Terrenos | - | 0% | |
| 5. | 2. | 28. | 0 | 5. | 99. | BIENES DURADEROS DIVERSOS | - | 0% | |
| 5. | 2. | 28. | 0 | 5. | 99. | 03. Bienes intangibles | - | 0% | |
| 5. | 2. | 28. | 0 | 6. | | TRANSFERENCIAS CORRIENTES | - | 0% | |
| 5. | 2. | 28. | 0 | 6. | 03. | PRESTACIONES | - | 0% | |
| 5. | 2. | 28. | 0 | 6. | 03. | 01. Prestaciones legales | - | 0% | |
| 5. | 2. | 28. | 0 | 6. | 06. | OTRAS TRANSFERENCIAS CORRIENTES AL SECTOR PRIVADO | - | 0% | |
| 5. | 2. | 28. | 0 | 6. | 06. | 01. Indemnizaciones | - | 0% | |

MUNICIPALIDAD DE NARANJO

ACTA DE LA SESION EXTRAORDINARIA N° 22 DEL 19 DE SETIE MBRE DEL 2017.

453



MUNICIPALIDAD DE NARANJO

190

PRESUPUESTO INICIAL 2018

DETALLE DE EGRESOS
NIVEL DE APROBACIÓN INTERNO

2.Programa II. Servicios Comunales

[MENU](#)

28.Atención de Emergencias Cantonales.

| CODIGO | | | | | | | DETALLE | ASIGNACION PRESUPUESTARIA | |
|--------|----|-----|---|----|-----|-----|---|---------------------------|----|
| | | | | | | | | MONTO | % |
| 5. | 2. | 28. | 0 | 6. | 06. | 02. | Reintegros o devoluciones | - | 0% |
| 5. | 2. | 28. | 0 | 8. | | | AMORTIZACIONES | - | 0% |
| 5. | 2. | 28. | 0 | 8. | 02. | | AMORTIZACIONES DE PRESTAMOS | - | 0% |
| 5. | 2. | 28. | 0 | 8. | 02. | 03. | Amortización de prestamos de Instituciones Desconcentradas no Empresariales | - | 0% |
| 5. | 2. | 28. | 0 | 8. | 02. | 03. | 01. Amortización de prestamos | - | 0% |
| 5. | 2. | 28. | 0 | 9. | 02. | | CUENTAS ESPECIALES | - | 0% |
| 5. | 2. | 28. | 0 | 9. | 02. | | SUMAS SIN ASIGNACIÓN PRESUPUESTARIA | - | 0% |
| 5. | 2. | 28. | 0 | 9. | 02. | 01. | Sumas libres sin asignación presupuestaria. | - | 0% |
| 5. | 2. | 28. | 0 | 9. | 02. | 02. | Sumas con destino específico sin asignación presupuestaria | - | 0% |

454

455

MUNICIPALIDAD DE NARANJO

ACTA DE LA SESION EXTRAORDINARIA N° 22 DEL 19 DE SETIE MBRE DEL 2017.



MUNICIPALIDAD DE NARANJO
PRESUPUESTO INICIAL 2018

191

DETALLE DE EGRESOS
NIVEL DE APROBACIÓN INTERNO

3.Programa III. Inversiones

[MENU](#)

| CODIGO | | | | | | | DETALLE | ASIGNACION PRESUPUESTARIA | |
|--|----|---|---|----|-----|-----|--|---------------------------|-----|
| | | | | | | | | MONTO | % |
| TOTAL PRESUPUESTADO | | | | | | | 3 089 238 958,54 | 100% | |
| REMUNERACIONES | | | | | | | 181 938 439,75 | 6% | |
| REMUNERACIONES BÁSICAS | | | | | | | 96 688 707,47 | 3% | |
| 5. | 3. | 0 | 0 | 0. | 01. | 01. | Sueldos para cargos fijos | 61 606 286,15 | 2% |
| 5. | 3. | 0 | 0 | 0. | 01. | 02. | Jornales | 27 188 903,70 | 1% |
| 5. | 3. | 0 | 0 | 0. | 01. | 03. | Servicios Especiales | 7 893 517,62 | 0% |
| 5. | 3. | 0 | 0 | 0. | 01. | 05. | Suplencias | - | 0% |
| REMUNERACIONES EVENTUALES | | | | | | | 10 000 000,00 | 0% | |
| 5. | 3. | 0 | 0 | 0. | 02. | 01. | Tiempo extraordinario | 10 000 000,00 | 0% |
| 5. | 3. | 0 | 0 | 0. | 02. | 02. | Recargo de funciones | - | 0% |
| 5. | 3. | 0 | 0 | 0. | 02. | 03. | Disponibilidad | - | 0% |
| 5. | 3. | 0 | 0 | 0. | 02. | 04. | Compensación de vacaciones | - | 0% |
| INCENTIVOS SALÁRIALES | | | | | | | 47 508 473,33 | 2% | |
| 5. | 3. | 0 | 0 | 0. | 03. | 01. | Retribución por años de servicio | 10 176 261,14 | 0% |
| 5. | 3. | 0 | 0 | 0. | 03. | 02. | Restricción al ejercicio liberal de la profesión | - | 0% |
| 5. | 3. | 0 | 0 | 0. | 03. | 03. | Decimotercer mes | 11 861 321,60 | 0% |
| 5. | 3. | 0 | 0 | 0. | 03. | 04. | Salario Escolar | 10 774 846,91 | 0% |
| 5. | 3. | 0 | 0 | 0. | 03. | 99. | Otros incentivos salariales | 14 696 043,68 | 0% |
| CONTRIBUCIÓN PATRONAL AL DESARROLLO Y LA SEGURIDAD SOCIAL | | | | | | | 21 108 407,92 | 1% | |
| 5. | 3. | 0 | 0 | 0. | 04. | 01. | Contribución Patronal al Seguro de Salud de la CCSS 14,33% | 20 396 728,62 | 1% |
| 5. | 3. | 0 | 0 | 0. | 04. | 05. | Contribución Patronal al Banco Popular y de Desarrollo Comunal 0,50% | 711 679,30 | 0% |
| CONTRIBUCIÓN PATRONAL FONDO DE PENSIONES Y OTROS FONDOS DE CAP. | | | | | | | 6 632 851,04 | 0% | |
| 5. | 3. | 0 | 0 | 0. | 05. | 01. | Contribución patronal al Seguro de Pensiones de la CCSS 0,16% | 227 737,37 | 0% |
| 5. | 3. | 0 | 0 | 0. | 05. | 02. | Aporte Patronal al Régimen Obligatorio de Pensiones Complementarias. 1,50% | 2 135 037,89 | 0% |
| 5. | 3. | 0 | 0 | 0. | 05. | 03. | Aporte Patronal al Fondo de Capitalización Laboral.3,00% | 4 270 075,78 | 0% |
| SERVICIO ALQUILERES | | | | | | | 692 971 057,09 | 22% | |
| ALQUILERES | | | | | | | 571 070 324,75 | 18% | |
| 5. | 3. | 0 | 0 | 1. | 01. | 01. | Alquiler de edificios, locales y terrenos | - | 0% |
| 5. | 3. | 0 | 0 | 1. | 01. | 02. | Alquiler de maquinaria, equipo y mobiliario. | 571 070 324,75 | 18% |
| 5. | 3. | 0 | 0 | 1. | 01. | 03. | Alquiler de equipo de computo | - | 0% |
| SERVICIOS BÁSICOS | | | | | | | 550 000,00 | 0% | |
| 5. | 3. | 0 | 0 | 1. | 02. | 02. | Servicios de energía eléctrica | - | 0% |
| 5. | 3. | 0 | 0 | 1. | 02. | 03. | Servicio de correo. | 50 000,00 | 0% |
| 5. | 3. | 0 | 0 | 1. | 02. | 04. | Servicio de telecomunicaciones. | 500 000,00 | 0% |
| 5. | 3. | 0 | 0 | 1. | 02. | 99. | Otros servicios básicos. | - | 0% |
| SERVICIOS COMERCIALES Y FINANCIEROS | | | | | | | 5 000 000,00 | 0% | |
| 5. | 3. | 0 | 0 | 1. | 03. | 01. | Información | 250 000,00 | 0% |
| 5. | 3. | 0 | 0 | 1. | 03. | 02. | Publicidad y propaganda. | 250 000,00 | 0% |
| 5. | 3. | 0 | 0 | 1. | 03. | 03. | Impresión, encuadernación y otros. | 750 000,00 | 0% |
| 5. | 3. | 0 | 0 | 1. | 03. | 04. | Transporte de bienes | - | 0% |
| 5. | 3. | 0 | 0 | 1. | 03. | 06. | Comisiones y gastos por servicios financieros y comerciales. | 3 750 000,00 | 0% |
| SERVICIOS DE GESTIÓN Y APOYO | | | | | | | 71 800 000,00 | 2% | |
| 5. | 3. | 0 | 0 | 1. | 04. | 01. | Servicios médicos y de laboratorio. | - | 0% |
| 5. | 3. | 0 | 0 | 1. | 04. | 02. | Servicios jurídicos. | 100 000,00 | 0% |
| 5. | 3. | 0 | 0 | 1. | 04. | 02. | 01. Servicios jurídicos del Concejo Municipal | - | 0% |
| 5. | 3. | 0 | 0 | 1. | 04. | 02. | 02. Servicios jurídicos Administrativos | - | 0% |
| 5. | 3. | 0 | 0 | 1. | 04. | 03. | Servicios de ingeniería | 70 000 000,00 | 2% |
| 5. | 3. | 0 | 0 | 1. | 04. | 04. | Servicios en ciencias económicas y sociales | - | 0% |
| 5. | 3. | 0 | 0 | 1. | 04. | 06. | Otros servicios generales | 1 250 000,00 | 0% |
| 5. | 3. | 0 | 0 | 1. | 04. | 99. | Otros servicios de gestión y apoyo | 450 000,00 | 0% |
| GASTOS DE VIAJE Y DE TRANSPORTE | | | | | | | 1 600 000,00 | 0% | |
| 5. | 3. | 0 | 0 | 1. | 05. | 01. | Transporte dentro del país | 350 000,00 | 0% |
| 5. | 3. | 0 | 0 | 1. | 05. | 02. | Viáticos dentro del país. | 1 250 000,00 | 0% |
| SEGUROS, REASEGUROS Y OTRAS OBLIGACIONES | | | | | | | 24 950 732,34 | 1% | |
| Seguros | | | | | | | 24 950 732,34 | 1% | |
| 5. | 3. | 0 | 0 | 1. | 06. | 01. | Seguro de vehículos | 12 500 000,00 | 0% |
| 5. | 3. | 0 | 0 | 1. | 06. | 02. | Seguro de incendio. | - | 0% |
| 5. | 3. | 0 | 0 | 1. | 06. | 03. | Seguro de responsabilidad civil. | - | 0% |
| 5. | 3. | 0 | 0 | 1. | 06. | 04. | Seguro de riesgo del trabajo | 3 700 732,34 | 0% |
| 5. | 3. | 0 | 0 | 1. | 06. | 05. | Seguro de maquinaria y equipo | 8 750 000,00 | 0% |
| 5. | 3. | 0 | 0 | 1. | 06. | 07. | Seguro dinero en transit | - | 0% |
| 5. | 3. | 0 | 0 | 1. | 06. | 08. | Seguro equipo electrónico | - | 0% |
| 5. | 3. | 0 | 0 | 1. | 06. | 09. | Seguro de equipo contratista | - | 0% |
| CAPACITACIÓN Y PROTOCOLO | | | | | | | 1 500 000,00 | 0% | |
| 5. | 3. | 0 | 0 | 1. | 07. | 01. | Actividades de capacitación. | 1 000 000,00 | 0% |
| 5. | 3. | 0 | 0 | 1. | 07. | 02. | Actividades protocolarias y sociales | 500 000,00 | 0% |
| 5. | 3. | 0 | 0 | 1. | 07. | 03. | Gastos de representación institucional | - | 0% |

MUNICIPALIDAD DE NARANJO

ACTA DE LA SESION EXTRAORDINARIA N° 22 DEL 19 DE SETIE MBRE DEL 2017.



MUNICIPALIDAD DE NARANJO
PRESUPUESTO INICIAL 2018

192

DETALLE DE EGRESOS
NIVEL DE APROBACIÓN INTERNO

3.Programa III. Inversiones

[MENU](#)

| CODIGO | | | | | | DETALLE | ASIGNACION PRESUPUESTARIA | |
|--------|----|---|---|----|-------------|--|---------------------------|------------|
| | | | | | | | MONTO | % |
| 5. | 3. | 0 | 0 | 1. | 08. | MANTENIMIENTO Y REPARACIÓN | 15 000 000,00 | 0% |
| 5. | 3. | 0 | 0 | 1. | 08. 01. | Mantenimiento de Edificios y Locales | - | 0% |
| 5. | 3. | 0 | 0 | 1. | 08. 02. | Mantenimiento de vías de comunicación | - | 0% |
| 5. | 3. | 0 | 0 | 1. | 08. 03. | Mantenimiento de instalaciones y otras obras | - | 0% |
| 5. | 3. | 0 | 0 | 1. | 08. 04. | Mantenimiento y reparación de equipo para la producción | - | 0% |
| 5. | 3. | 0 | 0 | 1. | 08. 05. | Mantenimiento y reparación de equipo de transporte. | 15 000 000,00 | 0% |
| 5. | 3. | 0 | 0 | 1. | 08. 06. | Mantenimiento y reparación de equipo de comunicación. | - | 0% |
| 5. | 3. | 0 | 0 | 1. | 08. 07. | Mantenimiento y reparación de equipo y mobiliario de oficina. | - | 0% |
| 5. | 3. | 0 | 0 | 1. | 08. 08. | Mantenimiento y reparación de equipo de cómputo y sistemas de información. | - | 0% |
| 5. | 3. | 0 | 0 | 1. | 08. 99. | Mantenimiento y reparación de otros equipos | - | 0% |
| 5. | 3. | 0 | 0 | 1. | 09. | IMPUESTOS | 1 500 000,00 | 0% |
| 5. | 3. | 0 | 0 | 1. | 09. 99. | Otros impuestos | 1 500 000,00 | 0% |
| 5. | 3. | 0 | 0 | 1. | 99. | SERVICIOS DIVERSOS | - | 0% |
| 5. | 3. | 0 | 0 | 1. | 99. 02. | Intereses moratorios y multas | - | 0% |
| 5. | 3. | 0 | 0 | 1. | 99. 05. | Deducibles | - | 0% |
| 5. | 3. | 0 | 0 | 2. | | MATERIALES Y SUMINISTROS | 662 101 940,13 | 21% |
| 5. | 3. | 0 | 0 | 2. | 01. | PRODUCTOS QUÍMICOS Y CONEXOS. | 38 000 000,00 | 1% |
| 5. | 3. | 0 | 0 | 2. | 01. 01. | Combustibles y lubricantes. | 35 000 000,00 | 1% |
| 5. | 3. | 0 | 0 | 2. | 01. 02. | Productos farmacéuticos y medicinales | 200 000,00 | 0% |
| 5. | 3. | 0 | 0 | 2. | 01. 04. | Tintas, pinturas y diluyentes. | 2 650 000,00 | 0% |
| 5. | 3. | 0 | 0 | 2. | 01. 99. | Otros productos químicos. | 150 000,00 | 0% |
| 5. | 3. | 0 | 0 | 2. | 02. | ALIMENTOS Y PRODUCTOS AGROPECUARIOS | - | 0% |
| 5. | 3. | 0 | 0 | 2. | 02. 02. | Productos agroforestales | - | 0% |
| 5. | 3. | 0 | 0 | 2. | 03. | MATERIALES Y PRODUCTOS DE USO EN LA CONSTRUCCIÓN Y MANTENIMIENTO | 599 701 940,13 | 19% |
| 5. | 3. | 0 | 0 | 2. | 03. 01. | Materiales y productos metálicos | 1 750 000,00 | 0% |
| 5. | 3. | 0 | 0 | 2. | 03. 02. | Materiales y productos minerales y asfálticos | 597 001 940,13 | 19% |
| 5. | 3. | 0 | 0 | 2. | 03. 03. | Madera y sus derivados | 750 000,00 | 0% |
| 5. | 3. | 0 | 0 | 2. | 03. 04. | Materiales y productos eléctricos, telefónicos y de computo | 100 000,00 | 0% |
| 5. | 3. | 0 | 0 | 2. | 03. 05. | Materiales y productos de vidrio | - | 0% |
| 5. | 3. | 0 | 0 | 2. | 03. 06. | Materiales y productos de plástico | 100 000,00 | 0% |
| 5. | 3. | 0 | 0 | 2. | 03. 99. | Otros materiales y productos de uso en la construcción | - | 0% |
| 5. | 3. | 0 | 0 | 2. | 04. | HERRAMIENTAS, REPUESTOS Y ACCESORIOS | 15 600 000,00 | 1% |
| 5. | 3. | 0 | 0 | 2. | 04. 01. | Herramientas e instrumentos. | 600 000,00 | 0% |
| 5. | 3. | 0 | 0 | 2. | 04. 02. | Repuestos y accesorios. | 15 000 000,00 | 0% |
| 5. | 3. | 0 | 0 | 2. | 99. | ÚTILES, MATERIALES Y SUMINISTROS DIVERSOS. | 8 800 000,00 | 0% |
| 5. | 3. | 0 | 0 | 2. | 99. 01. | Útiles y materiales de oficina y computo. | 150 000,00 | 0% |
| 5. | 3. | 0 | 0 | 2. | 99. 02. | Útiles y materiales, hospitalarios y de investigación | - | 0% |
| 5. | 3. | 0 | 0 | 2. | 99. 03. | Productos de papel, cartón e impresos. | 500 000,00 | 0% |
| 5. | 3. | 0 | 0 | 2. | 99. 04. | Textiles y vestuarios. | 7 000 000,00 | 0% |
| 5. | 3. | 0 | 0 | 2. | 99. 05. | Útiles y materiales de limpieza. | 1 000 000,00 | 0% |
| 5. | 3. | 0 | 0 | 2. | 99. 06. | Útiles y materiales de resguardo y seguridad. | 150 000,00 | 0% |
| 5. | 3. | 0 | 0 | 2. | 99. 07. | Útiles y materiales de cocina y comedor. | - | 0% |
| 5. | 3. | 0 | 0 | 2. | 99. 99. | Otros útiles, materiales y suministros | - | 0% |
| 5. | 3. | 0 | 0 | 3. | - | INTERESES Y COMISIONES | 346 014 391,12 | 11% |
| 5. | 3. | 0 | 0 | 3. | 02. | INTERESES SOBRE PRESTAMOS | 346 014 391,12 | 11% |
| 5. | 3. | 0 | 0 | 3. | 02. 03. | Intereses sobre prestamos de Instituciones Desconcentradas no Empresariales. | 346 014 391,12 | 11% |
| 5. | 3. | 0 | 0 | 3. | 02. 03. 01. | Intereses sobre prestamos | 316 014 391,12 | 10% |
| 5. | 3. | 0 | 0 | 3. | 02. 03. 02. | Comisiones sobre prestamos | 30 000 000,00 | 1% |
| 5. | 3. | 0 | 0 | 5. | | BIENES DURADEROS | 1 060 652 337,87 | 34% |
| 5. | 3. | 0 | 0 | 5. | 01. | MAQUINARIA, EQUIPO Y MOBILIARIO | 500 000,00 | 0% |
| 5. | 3. | 0 | 0 | 5. | 01. 01. | Maquinaria y equipo para la producción | - | 0% |
| 5. | 3. | 0 | 0 | 5. | 01. 02. | Equipo de transporte | - | 0% |
| 5. | 3. | 0 | 0 | 5. | 01. 03. | Equipo de comunicación | - | 0% |
| 5. | 3. | 0 | 0 | 5. | 01. 04. | Equipo y mobiliario de oficina. | - | 0% |
| 5. | 3. | 0 | 0 | 5. | 01. 05. | Equipo y programas de cómputo. | 500 000,00 | 0% |
| 5. | 3. | 0 | 0 | 5. | 01. 07. | Equipo y mobiliario educacional, deportivo y recreativo | - | 0% |
| 5. | 3. | 0 | 0 | 5. | 01. 99. | Maquinaria y equipo diverso. | - | 0% |
| 5. | 3. | 0 | 0 | 5. | 02. | CONSTRUCCIONES, ADICIONES Y MEJORAS | 1 060 152 337,87 | 34% |
| 5. | 3. | 0 | 0 | 5. | 02. 01. | Edificios | - | 0% |
| 5. | 3. | 0 | 0 | 5. | 02. 02. | Vías de comunicación | 595 130 150,00 | 19% |
| 5. | 3. | 0 | 0 | 5. | 02. 99. | Otras construcciones, adiciones y mejoras | 465 022 187,87 | 15% |
| 5. | 3. | 0 | 0 | 5. | 03. | BIENES PREEXISTENTES | - | 0% |
| 5. | 3. | 0 | 0 | 5. | 03. 01. | Terrenos | - | 0% |
| 5. | 3. | 0 | 0 | 5. | 99. | BIENES DURADEROS DIVERSOS | - | 0% |
| 5. | 3. | 0 | 0 | 5. | 99. 03. | Bienes intangibles | - | 0% |
| 5. | 3. | 0 | 0 | 6. | | TRANSFERENCIAS CORRIENTES | 5 000 000,00 | 0% |
| 5. | 3. | 0 | 0 | 6. | 03. | PRESTACIONES | 5 000 000,00 | 0% |
| 5. | 3. | 0 | 0 | 6. | 03. 01. | Prestaciones legales | 5 000 000,00 | 0% |
| 5. | 3. | 0 | 0 | 6. | 06. | OTRAS TRANSFERENCIAS CORRIENTES AL SECTOR PRIVADO | - | 0% |
| 5. | 3. | 0 | 0 | 6. | 06. 01. | Indemnizaciones | - | 0% |

MUNICIPALIDAD DE NARANJO

ACTA DE LA SESION EXTRAORDINARIA N° 22 DEL 19 DE SETIE MBRE DEL 2017.

458



MUNICIPALIDAD DE NARANJO

193

PRESUPUESTO INICIAL 2018

DETALLE DE EGRESOS
NIVEL DE APROBACIÓN INTERNO

3.Programa III. Inversiones

[MENU](#)

| CODIGO | | | | | | | DETALLE | ASIGNACION PRESUPUESTARIA | | |
|--------|----|---|---|----|-----|-----|---|---------------------------|----------------|----|
| | | | | | | | | MONTO | % | |
| 5. | 3. | 0 | 0 | 6. | 06. | 02. | Reintegros o devoluciones | - | 0% | |
| 5. | 3. | 0 | 0 | 8. | | | AMORTIZACIONES | 140 560 792,58 | 5% | |
| 5. | 3. | 0 | 0 | 8. | 02. | | AMORTIZACIONES DE PRESTAMOS | 140 560 792,58 | 5% | |
| 5. | 3. | 0 | 0 | 8. | 02. | 03. | Amortización de prestamos de Instituciones Desconcentradas no Empresariales | 140 560 792,58 | 5% | |
| 5. | 3. | 0 | 0 | 8. | 02. | 03. | 01. | Amortización de prestamos | 140 560 792,58 | 5% |
| 5. | 3. | 0 | 0 | 9. | 02. | | CUENTAS ESPECIALES | - | 0% | |
| 5. | 3. | 0 | 0 | 9. | 02. | | SUMAS SIN ASIGNACIÓN PRESUPUESTARIA | - | 0% | |
| 5. | 3. | 0 | 0 | 9. | 02. | 01. | Sumas libres sin asignación presupuestaria. | - | 0% | |
| 5. | 3. | 0 | 0 | 9. | 02. | 02. | Sumas con destino específico sin asignación presupuestaria | - | 0% | |

459

460

MUNICIPALIDAD DE NARANJO

ACTA DE LA SESION EXTRAORDINARIA N° 22 DEL 19 DE SETIE MBRE DEL 2017.



MUNICIPALIDAD DE NARANJO
PRESUPUESTO INICIAL 2018

194

DETALLE DE EGRESOS

NIVEL DE APROBACIÓN INTERNO

3.Programa III. Inversiones

1.Edificios

[MENU](#)

| CODIGO | | | | | | | DETALLE | ASIGNACION PRESUPUESTARIA | |
|----------------------------|----|----|----|----|-----|-----|--|---------------------------|---------|
| | | | | | | | | MONTO | % |
| TOTAL PRESUPUESTADO | | | | | | | - | #DIV/0! | |
| 5. | 3. | 1. | 0. | 0. | | | REMUNERACIONES | - | #DIV/0! |
| 5. | 3. | 1. | 0. | 0. | 01. | | REMUNERACIONES BÁSICAS | - | #DIV/0! |
| 5. | 3. | 1. | 0. | 0. | 01. | 01. | Sueldos para cargos fijos | - | #DIV/0! |
| 5. | 3. | 1. | 0. | 0. | 01. | 02. | Jornales | - | #DIV/0! |
| 5. | 3. | 1. | 0. | 0. | 01. | 03. | Servicios Especiales | - | #DIV/0! |
| 5. | 3. | 1. | 0. | 0. | 01. | 05. | Suplencias | - | #DIV/0! |
| 5. | 3. | 1. | 0. | 0. | 02. | | REMUNERACIONES EVENTUALES | - | #DIV/0! |
| 5. | 3. | 1. | 0. | 0. | 02. | 01. | Tiempo extraordinario | - | #DIV/0! |
| 5. | 3. | 1. | 0. | 0. | 02. | 02. | Recargo de funciones | - | #DIV/0! |
| 5. | 3. | 1. | 0. | 0. | 02. | 03. | Disponibilidad | - | #DIV/0! |
| 5. | 3. | 1. | 0. | 0. | 02. | 04. | Compensación de vacaciones | - | #DIV/0! |
| 5. | 3. | 1. | 0. | 0. | 03. | | INCENTIVOS SALÁRIALES | - | #DIV/0! |
| 5. | 3. | 1. | 0. | 0. | 03. | 01. | Retribución por años de servicio | - | #DIV/0! |
| 5. | 3. | 1. | 0. | 0. | 03. | 02. | Restricción al ejercicio liberal de la profesión | - | #DIV/0! |
| 5. | 3. | 1. | 0. | 0. | 03. | 03. | Decimotercer mes | - | #DIV/0! |
| 5. | 3. | 1. | 0. | 0. | 03. | 04. | Salario Escolar | - | #DIV/0! |
| 5. | 3. | 1. | 0. | 0. | 03. | 99. | Otros incentivos salariales | - | #DIV/0! |
| 5. | 3. | 1. | 0. | 0. | 04. | | CONTRIBUCIÓN PATRONAL AL DESARROLLO Y LA SEGURIDAD SOCIAL | - | #DIV/0! |
| 5. | 3. | 1. | 0. | 0. | 04. | 01. | Contribución Patronal al Seguro de Salud de la CCSS 14,33% | - | #DIV/0! |
| 5. | 3. | 1. | 0. | 0. | 04. | 05. | Contribución Patronal al Banco Popular y de Desarrollo Comunal 0,50% | - | #DIV/0! |
| 5. | 3. | 1. | 0. | 0. | 05. | | CONTRIBUCIÓN PATRONAL FONDO DE PENSIONES Y OTROS FONDOS DE CAP. | - | #DIV/0! |
| 5. | 3. | 1. | 0. | 0. | 05. | 01. | Contribución patronal al Seguro de Pensiones de la CCSS 0,16% | - | #DIV/0! |
| 5. | 3. | 1. | 0. | 0. | 05. | 02. | Aporte Patronal al Régimen Obligatorio de Pensiones Complementarias. 1,50% | - | #DIV/0! |
| 5. | 3. | 1. | 0. | 0. | 05. | 03. | Aporte Patronal al Fondo de Capitalización Laboral.3,00% | - | #DIV/0! |
| 5. | 3. | 1. | 0. | 1. | 01. | | SERVICIO ALQUILERES | - | #DIV/0! |
| 5. | 3. | 1. | 0. | 1. | 01. | 01. | Alquiler de edificios, locales y terrenos | - | #DIV/0! |
| 5. | 3. | 1. | 0. | 1. | 01. | 02. | Alquiler de maquinaria, equipo y mobiliario. | - | #DIV/0! |
| 5. | 3. | 1. | 0. | 1. | 01. | 03. | Alquiler de equipo de computo | - | #DIV/0! |
| 5. | 3. | 1. | 0. | 1. | 02. | | SERVICIOS BÁSICOS | - | #DIV/0! |
| 5. | 3. | 1. | 0. | 1. | 02. | 02. | Servicios de energía eléctrica | - | #DIV/0! |
| 5. | 3. | 1. | 0. | 1. | 02. | 03. | Servicio de correo. | - | #DIV/0! |
| 5. | 3. | 1. | 0. | 1. | 02. | 04. | Servicio de telecomunicaciones. | - | #DIV/0! |
| 5. | 3. | 1. | 0. | 1. | 02. | 99. | Otros servicios básicos. | - | #DIV/0! |
| 5. | 3. | 1. | 0. | 1. | 03. | | SERVICIOS COMERCIALES Y FINANCIEROS | - | #DIV/0! |
| 5. | 3. | 1. | 0. | 1. | 03. | 01. | Información | - | #DIV/0! |
| 5. | 3. | 1. | 0. | 1. | 03. | 02. | Publicidad y propaganda. | - | #DIV/0! |
| 5. | 3. | 1. | 0. | 1. | 03. | 03. | Impresión, encuadernación y otros. | - | #DIV/0! |
| 5. | 3. | 1. | 0. | 1. | 03. | 04. | Transporte de bienes | - | #DIV/0! |
| 5. | 3. | 1. | 0. | 1. | 03. | 06. | Comisiones y gastos por servicios financieros y comerciales. | - | #DIV/0! |
| 5. | 3. | 1. | 0. | 1. | 04. | | SERVICIOS DE GESTIÓN Y APOYO | - | #DIV/0! |
| 5. | 3. | 1. | 0. | 1. | 04. | 01. | Servicios médicos y de laboratorio. | - | #DIV/0! |
| 5. | 3. | 1. | 0. | 1. | 04. | 02. | Servicios jurídicos. | - | #DIV/0! |
| 5. | 3. | 1. | 0. | 1. | 04. | 02. | 01. Servicios jurídicos del Concejo Municipal | - | #DIV/0! |
| 5. | 3. | 1. | 0. | 1. | 04. | 02. | 02. Servicios jurídicos Administrativos | - | #DIV/0! |
| 5. | 3. | 1. | 0. | 1. | 04. | 03. | Servicios de ingeniería | - | #DIV/0! |
| 5. | 3. | 1. | 0. | 1. | 04. | 04. | Servicios en ciencias económicas y sociales | - | #DIV/0! |
| 5. | 3. | 1. | 0. | 1. | 04. | 06. | Otros servicios generales | - | #DIV/0! |
| 5. | 3. | 1. | 0. | 1. | 04. | 99. | Otros servicios de gestión y apoyo | - | #DIV/0! |
| 5. | 3. | 1. | 0. | 1. | 05. | | GASTOS DE VIAJE Y DE TRANSPORTE | - | #DIV/0! |
| 5. | 3. | 1. | 0. | 1. | 05. | 01. | Transporte dentro del país | - | #DIV/0! |
| 5. | 3. | 1. | 0. | 1. | 05. | 02. | Viáticos dentro del país. | - | #DIV/0! |
| 5. | 3. | 1. | 0. | 1. | 06. | | SEGUROS, REASEGUROS Y OTRAS OBLIGACIONES | - | #DIV/0! |
| 5. | 3. | 1. | 0. | 1. | 06. | 01. | Seguros | - | #DIV/0! |
| 5. | 3. | 1. | 0. | 1. | 06. | 01. | Seguro de vehículos | - | #DIV/0! |
| 5. | 3. | 1. | 0. | 1. | 06. | 02. | Seguro de incendio. | - | #DIV/0! |
| 5. | 3. | 1. | 0. | 1. | 06. | 03. | Seguro de responsabilidad civil. | - | #DIV/0! |
| 5. | 3. | 1. | 0. | 1. | 06. | 04. | Seguro de riesgo del trabajo | - | #DIV/0! |
| 5. | 3. | 1. | 0. | 1. | 06. | 05. | Seguro de maquinaria y equipo | - | #DIV/0! |
| 5. | 3. | 1. | 0. | 1. | 06. | 07. | Seguro dinero en transito | - | #DIV/0! |
| 5. | 3. | 1. | 0. | 1. | 06. | 08. | Seguro equipo electrónico | - | #DIV/0! |
| 5. | 3. | 1. | 0. | 1. | 06. | 09. | Seguro de equipo contratista | - | #DIV/0! |
| 5. | 3. | 1. | 0. | 1. | 07. | | CAPACITACIÓN Y PROTOCOLO | - | #DIV/0! |
| 5. | 3. | 1. | 0. | 1. | 07. | 01. | Actividades de capacitación. | - | #DIV/0! |
| 5. | 3. | 1. | 0. | 1. | 07. | 02. | Actividades protocolarias y sociales | - | #DIV/0! |
| 5. | 3. | 1. | 0. | 1. | 07. | 03. | Gastos de representación institucional | - | #DIV/0! |

MUNICIPALIDAD DE NARANJO

ACTA DE LA SESION EXTRAORDINARIA N° 22 DEL 19 DE SETIE MBRE DEL 2017.



MUNICIPALIDAD DE NARANJO
PRESUPUESTO INICIAL 2018

195

DETALLE DE EGRESOS
NIVEL DE APROBACIÓN INTERNO

3.Programa III. Inversiones

[MENU](#)

1.Edificios

| CODIGO | | | | | | | DETALLE | ASIGNACION PRESUPUESTARIA | | |
|--------|----|----|---|----|-----|-----|--|----------------------------|---------|---------|
| | | | | | | | | MONTO | % | |
| 5. | 3. | 1. | 0 | 1. | 08. | | MANTENIMIENTO Y REPARACIÓN | - | #DIV/0! | |
| 5. | 3. | 1. | 0 | 1. | 08. | 01. | Mantenimiento de Edificios y Locales | - | #DIV/0! | |
| 5. | 3. | 1. | 0 | 1. | 08. | 02. | Mantenimiento de vías de comunicación | - | #DIV/0! | |
| 5. | 3. | 1. | 0 | 1. | 08. | 03. | Mantenimiento de instalaciones y otras obras | - | #DIV/0! | |
| 5. | 3. | 1. | 0 | 1. | 08. | 04. | Mantenimiento y reparación de equipo para la producción | - | #DIV/0! | |
| 5. | 3. | 1. | 0 | 1. | 08. | 05. | Mantenimiento y reparación de equipo de transporte. | - | #DIV/0! | |
| 5. | 3. | 1. | 0 | 1. | 08. | 06. | Mantenimiento y reparación de equipo de comunicación. | - | #DIV/0! | |
| 5. | 3. | 1. | 0 | 1. | 08. | 07. | Mantenimiento y reparación de equipo y mobiliario de oficina. | - | #DIV/0! | |
| 5. | 3. | 1. | 0 | 1. | 08. | 08. | Mantenimiento y reparación de equipo de cómputo y sistemas de información. | - | #DIV/0! | |
| 5. | 3. | 1. | 0 | 1. | 08. | 99. | Mantenimiento y reparación de otros equipos | - | #DIV/0! | |
| 5. | 3. | 1. | 0 | 1. | 09. | | IMPUESTOS | - | #DIV/0! | |
| 5. | 3. | 1. | 0 | 1. | 09. | 99. | Otros impuestos | - | #DIV/0! | |
| 5. | 3. | 1. | 0 | 1. | 99. | | SERVICIOS DIVERSOS | - | #DIV/0! | |
| 5. | 3. | 1. | 0 | 1. | 99. | 02. | Intereses moratorios y multas | - | #DIV/0! | |
| 5. | 3. | 1. | 0 | 1. | 99. | 05. | Deducibles | - | #DIV/0! | |
| 5. | 3. | 1. | 0 | 2. | | | MATERIALES Y SUMINISTROS | - | #DIV/0! | |
| 5. | 3. | 1. | 0 | 2. | 01. | | PRODUCTOS QUÍMICOS Y CONEXOS. | - | #DIV/0! | |
| 5. | 3. | 1. | 0 | 2. | 01. | 01. | Combustibles y lubricantes. | - | #DIV/0! | |
| 5. | 3. | 1. | 0 | 2. | 01. | .02 | Productos farmacéuticos y medicinales | - | #DIV/0! | |
| 5. | 3. | 1. | 0 | 2. | 01. | .04 | Tintas, pinturas y diluyentes. | - | #DIV/0! | |
| 5. | 3. | 1. | 0 | 2. | 01. | 99. | Otros productos químicos. | - | #DIV/0! | |
| 5. | 3. | 1. | 0 | 2. | 02. | | ALIMENTOS Y PRODUCTOS AGROPECUARIOS | - | #DIV/0! | |
| 5. | 3. | 1. | 0 | 2. | 02. | 02. | Productos agroforestales | - | #DIV/0! | |
| 5. | 3. | 1. | 0 | 2. | 03. | | MATERIALES Y PRODUCTOS DE USO EN LA CONSTRUCCIÓN Y MANTENIMIENTO | - | #DIV/0! | |
| 5. | 3. | 1. | 0 | 2. | 03. | 01. | Materiales y productos metálicos | - | #DIV/0! | |
| 5. | 3. | 1. | 0 | 2. | 03. | 02. | Materiales y productos minerales y asfálticos | - | #DIV/0! | |
| 5. | 3. | 1. | 0 | 2. | 03. | 03. | Madera y sus derivados | - | #DIV/0! | |
| 5. | 3. | 1. | 0 | 2. | 03. | 04. | Materiales y productos eléctricos, telefónicos y de computo | - | #DIV/0! | |
| 5. | 3. | 1. | 0 | 2. | 03. | 05. | Materiales y productos de vidrio | - | #DIV/0! | |
| 5. | 3. | 1. | 0 | 2. | 03. | 06. | Materiales y productos de plástico | - | #DIV/0! | |
| 5. | 3. | 1. | 0 | 2. | 03. | 99. | Otros materiales y productos de uso en la construcción | - | #DIV/0! | |
| 5. | 3. | 1. | 0 | 2. | 04. | | HERRAMIENTAS, REPUESTOS Y ACCESORIOS | - | #DIV/0! | |
| 5. | 3. | 1. | 0 | 2. | 04. | 01. | Herramientas e instrumentos. | - | #DIV/0! | |
| 5. | 3. | 1. | 0 | 2. | 04. | 02. | Repuestos y accesorios. | - | #DIV/0! | |
| 5. | 3. | 1. | 0 | 2. | 99. | | ÚTILES, MATERIALES Y SUMINISTROS DIVERSOS. | - | #DIV/0! | |
| 5. | 3. | 1. | 0 | 2. | 99. | 01. | Útiles y materiales de oficina y computo. | - | #DIV/0! | |
| 5. | 3. | 1. | 0 | 2. | 99. | .02 | Útiles y materiales, hospitalarios y de investigación | - | #DIV/0! | |
| 5. | 3. | 1. | 0 | 2. | 99. | .03 | Productos de papel, cartón e impresos. | - | #DIV/0! | |
| 5. | 3. | 1. | 0 | 2. | 99. | .04 | Textiles y vestuarios. | - | #DIV/0! | |
| 5. | 3. | 1. | 0 | 2. | 99. | .05 | Útiles y materiales de limpieza. | - | #DIV/0! | |
| 5. | 3. | 1. | 0 | 2. | 99. | .06 | Útiles y materiales de resguardo y seguridad. | - | #DIV/0! | |
| 5. | 3. | 1. | 0 | 2. | 99. | .07 | Útiles y materiales de cocina y comedor. | - | #DIV/0! | |
| 5. | 3. | 1. | 0 | 2. | 99. | 99. | Otros útiles, materiales y suministros | - | #DIV/0! | |
| 5. | 3. | 1. | 0 | 3. | | | INTERESES Y COMISIONES | - | #DIV/0! | |
| 5. | 3. | 1. | 0 | 3. | 02. | | INTERESES SOBRE PRESTAMOS | - | #DIV/0! | |
| 5. | 3. | 1. | 0 | 3. | 02. | 03. | Intereses sobre prestamos de Instituciones Desconcentradas no Empresariales. | - | #DIV/0! | |
| 5. | 3. | 1. | 0 | 3. | 02. | 03. | 01. | Intereses sobre prestamos | - | #DIV/0! |
| 5. | 3. | 1. | 0 | 3. | 02. | 03. | 02. | Comisiones sobre prestamos | - | #DIV/0! |
| 5. | 3. | 1. | 0 | 5. | | | BIENES DURADEROS | - | #DIV/0! | |
| 5. | 3. | 1. | 0 | 5. | 01. | | MAQUINARIA, EQUIPO Y MOBILIARIO | - | #DIV/0! | |
| 5. | 3. | 1. | 0 | 5. | 01. | 01. | Maquinaria y equipo para la producción | - | #DIV/0! | |
| 5. | 3. | 1. | 0 | 5. | 01. | 02. | Equipo de transporte | - | #DIV/0! | |
| 5. | 3. | 1. | 0 | 5. | 01. | 03. | Equipo de comunicación | - | #DIV/0! | |
| 5. | 3. | 1. | 0 | 5. | 01. | 04. | Equipo y mobiliario de oficina. | - | #DIV/0! | |
| 5. | 3. | 1. | 0 | 5. | 01. | 05. | Equipo y programas de cómputo. | - | #DIV/0! | |
| 5. | 3. | 1. | 0 | 5. | 01. | 07. | Equipo y mobiliario educacional, deportivo y recreativo | - | #DIV/0! | |
| 5. | 3. | 1. | 0 | 5. | 01. | 99. | Maquinaria y equipo diverso. | - | #DIV/0! | |
| 5. | 3. | 1. | 0 | 5. | 02. | | CONSTRUCCIONES, ADICIONES Y MEJORAS | - | #DIV/0! | |
| 5. | 3. | 1. | 0 | 5. | 02. | 01. | Edificios | - | #DIV/0! | |
| 5. | 3. | 1. | 0 | 5. | 02. | 02. | Vías de comunicación | - | #DIV/0! | |
| 5. | 3. | 1. | 0 | 5. | 02. | 99. | Otras construcciones, adiciones y mejoras | - | #DIV/0! | |
| 5. | 3. | 1. | 0 | 5. | 03. | | BIENES PREEXISTENTES | - | #DIV/0! | |
| 5. | 3. | 1. | 0 | 5. | 03. | 01. | Terrenos | - | #DIV/0! | |
| 5. | 3. | 1. | 0 | 5. | 99. | | BIENES DURADEROS DIVERSOS | - | #DIV/0! | |
| 5. | 3. | 1. | 0 | 5. | 99. | 03. | Bienes intangibles | - | #DIV/0! | |
| 5. | 3. | 1. | 0 | 6. | | | TRANSFERENCIAS CORRIENTES | - | #DIV/0! | |
| 5. | 3. | 1. | 0 | 6. | 03. | | PRESTACIONES | - | #DIV/0! | |
| 5. | 3. | 1. | 0 | 6. | 03. | 01. | Prestaciones legales | - | #DIV/0! | |
| 5. | 3. | 1. | 0 | 6. | 06. | | OTRAS TRANSFERENCIAS CORRIENTES AL SECTOR PRIVADO | - | #DIV/0! | |
| 5. | 3. | 1. | 0 | 6. | 06. | 01. | Indemnizaciones | - | #DIV/0! | |

MUNICIPALIDAD DE NARANJO

ACTA DE LA SESION EXTRAORDINARIA N° 22 DEL 19 DE SETIE MBRE DEL 2017.

463



MUNICIPALIDAD DE NARANJO
PRESUPUESTO INICIAL 2018

196

DETALLE DE EGRESOS
NIVEL DE APROBACIÓN INTERNO

3.Programa III. Inversiones

[MENU](#)

1.Edificios

| CODIGO | | | | | | | DETALLE | ASIGNACION PRESUPUESTARIA | | |
|--------|----|----|---|----|-----|-----|---|---------------------------|---------|---------|
| | | | | | | | | MONTO | % | |
| 5. | 3. | 1. | 0 | 6. | 06. | 02. | Reintegros o devoluciones | - | #DIV/0! | |
| 5. | 3. | 1. | 0 | 8. | | | AMORTIZACIONES | - | #DIV/0! | |
| 5. | 3. | 1. | 0 | 8. | 02. | | AMORTIZACIONES DE PRESTAMOS | - | #DIV/0! | |
| 5. | 3. | 1. | 0 | 8. | 02. | 03. | Amortización de prestamos de Instituciones Desconcentradas no Empresariales | - | #DIV/0! | |
| 5. | 3. | 1. | 0 | 8. | 02. | 03. | 01. | Amortización de prestamos | - | #DIV/0! |
| 5. | 3. | 1. | 0 | 9. | 02. | | CUENTAS ESPECIALES | - | #DIV/0! | |
| 5. | 3. | 1. | 0 | 9. | 02. | | SUMAS SIN ASIGNACIÓN PRESUPUESTARIA | - | #DIV/0! | |
| 5. | 3. | 1. | 0 | 9. | 02. | 01. | Sumas libres sin asignación presupuestaria. | - | #DIV/0! | |
| 5. | 3. | 1. | 0 | 9. | 02. | 02. | Sumas con destino especifico sin asignación presupuestaria | - | #DIV/0! | |

464

465

MUNICIPALIDAD DE NARANJO

ACTA DE LA SESION EXTRAORDINARIA N° 22 DEL 19 DE SETIE MBRE DEL 2017.



MUNICIPALIDAD DE NARANJO
PRESUPUESTO INICIAL 2018

197

DETALLE DE EGRESOS
NIVEL DE APROBACIÓN INTERNO

3.Programa III. Inversiones

2.Vías de Comunicación Terrestres

[MENU](#)

| CODIGO | | | | | | | DETALLE | ASIGNACION PRESUPUESTARIA | |
|----------------------------|----|----|----|----|-----|-----|--|---------------------------|------------|
| | | | | | | | | MONTO | % |
| TOTAL PRESUPUESTADO | | | | | | | 3 089 216 770,67 | 100% | |
| 5. | 3. | 2. | 0. | 0. | | | REMUNERACIONES | 181 938 439,75 | 6% |
| 5. | 3. | 2. | 0. | 0. | 01. | | REMUNERACIONES BÁSICAS | 96 688 707,47 | 3% |
| 5. | 3. | 2. | 0. | 0. | 01. | 01. | Sueldos para cargos fijos | 61 606 286,15 | 2% |
| 5. | 3. | 2. | 0. | 0. | 01. | 02. | Jornales | 27 188 903,70 | 1% |
| 5. | 3. | 2. | 0. | 0. | 01. | 03. | Servicios Especiales | 7 893 517,62 | 0% |
| 5. | 3. | 2. | 0. | 0. | 01. | 05. | Suplencias | - | 0% |
| 5. | 3. | 2. | 0. | 0. | 02. | | REMUNERACIONES EVENTUALES | 10 000 000,00 | 0% |
| 5. | 3. | 2. | 0. | 0. | 02. | 01. | Tiempo extraordinario | 10 000 000,00 | 0% |
| 5. | 3. | 2. | 0. | 0. | 02. | 02. | Recargo de funciones | - | 0% |
| 5. | 3. | 2. | 0. | 0. | 02. | 03. | Disponibilidad | - | 0% |
| 5. | 3. | 2. | 0. | 0. | 02. | 04. | Compensación de vacaciones | - | 0% |
| 5. | 3. | 2. | 0. | 0. | 03. | | INCENTIVOS SALÁRIALES | 47 508 473,33 | 2% |
| 5. | 3. | 2. | 0. | 0. | 03. | 01. | Retribución por años de servicio | 10 176 261,14 | 0% |
| 5. | 3. | 2. | 0. | 0. | 03. | 02. | Restricción al ejercicio liberal de la profesión | - | 0% |
| 5. | 3. | 2. | 0. | 0. | 03. | 03. | Decimotercer mes | 11 861 321,60 | 0% |
| 5. | 3. | 2. | 0. | 0. | 03. | 04. | Salario Escolar | 10 774 846,91 | 0% |
| 5. | 3. | 2. | 0. | 0. | 03. | 99. | Otros incentivos salariales | 14 696 043,68 | 0% |
| 5. | 3. | 2. | 0. | 0. | 04. | | CONTRIBUCIÓN PATRONAL AL DESARROLLO Y LA SEGURIDAD SOCIAL | 21 108 407,92 | 1% |
| 5. | 3. | 2. | 0. | 0. | 04. | 01. | Contribución Patronal al Seguro de Salud de la CCSS 14,33% | 20 396 728,62 | 1% |
| 5. | 3. | 2. | 0. | 0. | 04. | 05. | Contribución Patronal al Banco Popular y de Desarrollo Comunal 0,50% | 711 679,30 | 0% |
| 5. | 3. | 2. | 0. | 0. | 05. | | CONTRIBUCIÓN PATRONAL FONDO DE PENSIONES Y OTROS FONDOS DE CAP. | 6 632 851,04 | 0% |
| 5. | 3. | 2. | 0. | 0. | 05. | 01. | Contribución patronal al Seguro de Pensiones de la CCSS 0,16% | 227 737,37 | 0% |
| 5. | 3. | 2. | 0. | 0. | 05. | 02. | Aporte Patronal al Régimen Obligatorio de Pensiones Complementarias. 1,50% | 2 135 037,89 | 0% |
| 5. | 3. | 2. | 0. | 0. | 05. | 03. | Aporte Patronal al Fondo de Capitalización Laboral.3,00% | 4 270 075,78 | 0% |
| 5. | 3. | 2. | 0. | 1. | 01. | | SERVICIO ALQUILERES | 692 971 057,09 | 22% |
| 5. | 3. | 2. | 0. | 1. | 01. | 01. | Alquiler de edificios, locales y terrenos | - | 0% |
| 5. | 3. | 2. | 0. | 1. | 01. | 02. | Alquiler de maquinaria, equipo y mobiliario. | 571 070 324,75 | 18% |
| 5. | 3. | 2. | 0. | 1. | 01. | 03. | Alquiler de equipo de computo | - | 0% |
| 5. | 3. | 2. | 0. | 1. | 02. | | SERVICIOS BÁSICOS | 550 000,00 | 0% |
| 5. | 3. | 2. | 0. | 1. | 02. | 02. | Servicios de energía eléctrica | - | 0% |
| 5. | 3. | 2. | 0. | 1. | 02. | 03. | Servicio de correo. | 50 000,00 | 0% |
| 5. | 3. | 2. | 0. | 1. | 02. | 04. | Servicio de telecomunicaciones. | 500 000,00 | 0% |
| 5. | 3. | 2. | 0. | 1. | 02. | 99. | Otros servicios básicos. | - | 0% |
| 5. | 3. | 2. | 0. | 1. | 03. | | SERVICIOS COMERCIALES Y FINANCIEROS | 5 000 000,00 | 0% |
| 5. | 3. | 2. | 0. | 1. | 03. | 01. | Información | 250 000,00 | 0% |
| 5. | 3. | 2. | 0. | 1. | 03. | 02. | Publicidad y propaganda. | 250 000,00 | 0% |
| 5. | 3. | 2. | 0. | 1. | 03. | 03. | Impresión, encuadernación y otros. | 750 000,00 | 0% |
| 5. | 3. | 2. | 0. | 1. | 03. | 04. | Transporte de bienes | - | 0% |
| 5. | 3. | 2. | 0. | 1. | 03. | 06. | Comisiones y gastos por servicios financieros y comerciales. | 3 750 000,00 | 0% |
| 5. | 3. | 2. | 0. | 1. | 04. | | SERVICIOS DE GESTIÓN Y APOYO | 71 800 000,00 | 2% |
| 5. | 3. | 2. | 0. | 1. | 04. | 01. | Servicios médicos y de laboratorio. | - | 0% |
| 5. | 3. | 2. | 0. | 1. | 04. | 02. | Servicios jurídicos. | 100 000,00 | 0% |
| 5. | 3. | 2. | 0. | 1. | 04. | 02. | 01. Servicios jurídicos del Concejo Municipal | - | 0% |
| 5. | 3. | 2. | 0. | 1. | 04. | 02. | 02. Servicios jurídicos Administrativos | - | 0% |
| 5. | 3. | 2. | 0. | 1. | 04. | 03. | Servicios de ingeniería | 70 000 000,00 | 2% |
| 5. | 3. | 2. | 0. | 1. | 04. | 04. | Servicios en ciencias económicas y sociales | - | 0% |
| 5. | 3. | 2. | 0. | 1. | 04. | 06. | Otros servicios generales | 1 250 000,00 | 0% |
| 5. | 3. | 2. | 0. | 1. | 04. | 99. | Otros servicios de gestión y apoyo | 450 000,00 | 0% |
| 5. | 3. | 2. | 0. | 1. | 05. | | GASTOS DE VIAJE Y DE TRANSPORTE | 1 600 000,00 | 0% |
| 5. | 3. | 2. | 0. | 1. | 05. | 01. | Transporte dentro del país | 350 000,00 | 0% |
| 5. | 3. | 2. | 0. | 1. | 05. | 02. | Viáticos dentro del país. | 1 250 000,00 | 0% |
| 5. | 3. | 2. | 0. | 1. | 06. | | SEGUROS, REASEGUROS Y OTRAS OBLIGACIONES | 24 950 732,34 | 1% |
| 5. | 3. | 2. | 0. | 1. | 06. | 01. | Seguros | 24 950 732,34 | 1% |
| 5. | 3. | 2. | 0. | 1. | 06. | 01. | Seguro de vehículos | 12 500 000,00 | 0% |
| 5. | 3. | 2. | 0. | 1. | 06. | 02. | Seguro de incendio. | - | 0% |
| 5. | 3. | 2. | 0. | 1. | 06. | 03. | Seguro de responsabilidad civil. | - | 0% |
| 5. | 3. | 2. | 0. | 1. | 06. | 04. | Seguro de riesgo del trabajo | 3 700 732,34 | 0% |
| 5. | 3. | 2. | 0. | 1. | 06. | 05. | Seguro de maquinaria y equipo | 8 750 000,00 | 0% |
| 5. | 3. | 2. | 0. | 1. | 06. | 07. | Seguro dinero en transit | - | 0% |
| 5. | 3. | 2. | 0. | 1. | 06. | 08. | Seguro equipo electrónico | - | 0% |
| 5. | 3. | 2. | 0. | 1. | 06. | 09. | Seguro de equipo contratista | - | 0% |
| 5. | 3. | 2. | 0. | 1. | 07. | | CAPACITACIÓN Y PROTOCOLO | 1 500 000,00 | 0% |
| 5. | 3. | 2. | 0. | 1. | 07. | 01. | Actividades de capacitación. | 1 000 000,00 | 0% |
| 5. | 3. | 2. | 0. | 1. | 07. | 02. | Actividades protocolarias y sociales | 500 000,00 | 0% |
| 5. | 3. | 2. | 0. | 1. | 07. | 03. | Gastos de representación institucional | - | 0% |

MUNICIPALIDAD DE NARANJO

ACTA DE LA SESION EXTRAORDINARIA N° 22 DEL 19 DE SETIE MBRE DEL 2017.



MUNICIPALIDAD DE NARANJO
PRESUPUESTO INICIAL 2018

198

DETALLE DE EGRESOS
NIVEL DE APROBACIÓN INTERNO

3.Programa III. Inversiones

2.Vías de Comunicación Terrestres

[MENU](#)

| CODIGO | | | | | | | DETALLE | ASIGNACION PRESUPUESTARIA | | |
|--------|----|----|---|----|-----|-----|--|----------------------------|----------------|-----|
| | | | | | | | | MONTO | % | |
| 5. | 3. | 2. | 0 | 1. | 08. | | MANTENIMIENTO Y REPARACIÓN | 15 000 000,00 | 0% | |
| 5. | 3. | 2. | 0 | 1. | 08. | 01. | Mantenimiento de Edificios y Locales | - | 0% | |
| 5. | 3. | 2. | 0 | 1. | 08. | 02. | Mantenimiento de vías de comunicación | - | 0% | |
| 5. | 3. | 2. | 0 | 1. | 08. | 03. | Mantenimiento de instalaciones y otras obras | - | 0% | |
| 5. | 3. | 2. | 0 | 1. | 08. | 04. | Mantenimiento y reparación de equipo para la producción | - | 0% | |
| 5. | 3. | 2. | 0 | 1. | 08. | 05. | Mantenimiento y reparación de equipo de transporte. | 15 000 000,00 | 0% | |
| 5. | 3. | 2. | 0 | 1. | 08. | 06. | Mantenimiento y reparación de equipo de comunicación. | - | 0% | |
| 5. | 3. | 2. | 0 | 1. | 08. | 07. | Mantenimiento y reparación de equipo y mobiliario de oficina. | - | 0% | |
| 5. | 3. | 2. | 0 | 1. | 08. | 08. | Mantenimiento y reparación de equipo de cómputo y sistemas de información. | - | 0% | |
| 5. | 3. | 2. | 0 | 1. | 08. | 99. | Mantenimiento y reparación de otros equipos | - | 0% | |
| 5. | 3. | 2. | 0 | 1. | 09. | | IMPUESTOS | 1 500 000,00 | 0% | |
| 5. | 3. | 2. | 0 | 1. | 09. | 99. | Otros impuestos | 1 500 000,00 | 0% | |
| 5. | 3. | 2. | 0 | 1. | 99. | | SERVICIOS DIVERSOS | - | 0% | |
| 5. | 3. | 2. | 0 | 1. | 99. | 02. | Intereses moratorios y multas | - | 0% | |
| 5. | 3. | 2. | 0 | 1. | 99. | 05. | Deducibles | - | 0% | |
| 5. | 3. | 2. | 0 | 2. | | | MATERIALES Y SUMINISTROS | 662 101 940,13 | 21% | |
| 5. | 3. | 2. | 0 | 2. | 01. | | PRODUCTOS QUÍMICOS Y CONEXOS. | 38 000 000,00 | 1% | |
| 5. | 3. | 2. | 0 | 2. | 01. | 01. | Combustibles y lubricantes. | 35 000 000,00 | 1% | |
| 5. | 3. | 2. | 0 | 2. | 01. | 02. | Productos farmacéuticos y medicinales | 200 000,00 | 0% | |
| 5. | 3. | 2. | 0 | 2. | 01. | 04. | Tintas, pinturas y diluyentes. | 2 650 000,00 | 0% | |
| 5. | 3. | 2. | 0 | 2. | 01. | 99. | Otros productos químicos. | 150 000,00 | 0% | |
| 5. | 3. | 2. | 0 | 2. | 02. | | ALIMENTOS Y PRODUCTOS AGROPECUARIOS | - | 0% | |
| 5. | 3. | 2. | 0 | 2. | 02. | 02. | Productos agroforestales | - | 0% | |
| 5. | 3. | 2. | 0 | 2. | 03. | | MATERIALES Y PRODUCTOS DE USO EN LA CONSTRUCCIÓN Y MANTENIMIENTO | 599 701 940,13 | 19% | |
| 5. | 3. | 2. | 0 | 2. | 03. | 01. | Materiales y productos metálicos | 1 750 000,00 | 0% | |
| 5. | 3. | 2. | 0 | 2. | 03. | 02. | Materiales y productos minerales y asfálticos | 597 001 940,13 | 19% | |
| 5. | 3. | 2. | 0 | 2. | 03. | 03. | Madera y sus derivados | 750 000,00 | 0% | |
| 5. | 3. | 2. | 0 | 2. | 03. | 04. | Materiales y productos eléctricos, telefónicos y de computo | 100 000,00 | 0% | |
| 5. | 3. | 2. | 0 | 2. | 03. | 05. | Materiales y productos de vidrio | - | 0% | |
| 5. | 3. | 2. | 0 | 2. | 03. | 06. | Materiales y productos de plástico | 100 000,00 | 0% | |
| 5. | 3. | 2. | 0 | 2. | 03. | 99. | Otros materiales y productos de uso en la construcción | - | 0% | |
| 5. | 3. | 2. | 0 | 2. | 04. | | HERRAMIENTAS, REPUESTOS Y ACCESORIOS | 15 600 000,00 | 1% | |
| 5. | 3. | 2. | 0 | 2. | 04. | 01. | Herramientas e instrumentos. | 600 000,00 | 0% | |
| 5. | 3. | 2. | 0 | 2. | 04. | 02. | Repuestos y accesorios. | 15 000 000,00 | 0% | |
| 5. | 3. | 2. | 0 | 2. | 99. | | ÚTILES, MATERIALES Y SUMINISTROS DIVERSOS. | 8 800 000,00 | 0% | |
| 5. | 3. | 2. | 0 | 2. | 99. | 01. | Útiles y materiales de oficina y computo. | 150 000,00 | 0% | |
| 5. | 3. | 2. | 0 | 2. | 99. | 02. | Útiles y materiales, hospitalarios y de investigación | - | 0% | |
| 5. | 3. | 2. | 0 | 2. | 99. | 03. | Productos de papel, cartón e impresos. | 500 000,00 | 0% | |
| 5. | 3. | 2. | 0 | 2. | 99. | 04. | Textiles y vestuarios. | 7 000 000,00 | 0% | |
| 5. | 3. | 2. | 0 | 2. | 99. | 05. | Útiles y materiales de limpieza. | 1 000 000,00 | 0% | |
| 5. | 3. | 2. | 0 | 2. | 99. | 06. | Útiles y materiales de resguardo y seguridad. | 150 000,00 | 0% | |
| 5. | 3. | 2. | 0 | 2. | 99. | 07. | Útiles y materiales de cocina y comedor. | - | 0% | |
| 5. | 3. | 2. | 0 | 2. | 99. | 99. | Otros útiles, materiales y suministros | - | 0% | |
| 5. | 3. | 2. | 0 | 3. | | | INTERESES Y COMISIONES | 346 014 391,12 | 11% | |
| 5. | 3. | 2. | 0 | 3. | 02. | | INTERESES SOBRE PRESTAMOS | 346 014 391,12 | 11% | |
| 5. | 3. | 2. | 0 | 3. | 02. | 03. | Intereses sobre prestamos de Instituciones Desconcentradas no Empresariales. | 346 014 391,12 | 11% | |
| 5. | 3. | 2. | 0 | 3. | 02. | 03. | 01. | Intereses sobre prestamos | 316 014 391,12 | 10% |
| 5. | 3. | 2. | 0 | 3. | 02. | 03. | 02. | Comisiones sobre prestamos | 30 000 000,00 | 1% |
| 5. | 3. | 2. | 0 | 5. | | | BIENES DURADEROS | 1 060 630 150,00 | 34% | |
| 5. | 3. | 2. | 0 | 5. | 01. | | MAQUINARIA, EQUIPO Y MOBILIARIO | 500 000,00 | 0% | |
| 5. | 3. | 2. | 0 | 5. | 01. | 01. | Maquinaria y equipo para la producción | - | 0% | |
| 5. | 3. | 2. | 0 | 5. | 01. | 02. | Equipo de transporte | - | 0% | |
| 5. | 3. | 2. | 0 | 5. | 01. | 03. | Equipo de comunicación | - | 0% | |
| 5. | 3. | 2. | 0 | 5. | 01. | 04. | Equipo y mobiliario de oficina. | - | 0% | |
| 5. | 3. | 2. | 0 | 5. | 01. | 05. | Equipo y programas de cómputo. | 500 000,00 | 0% | |
| 5. | 3. | 2. | 0 | 5. | 01. | 07. | Equipo y mobiliario educacional, deportivo y recreativo | - | 0% | |
| 5. | 3. | 2. | 0 | 5. | 01. | 99. | Maquinaria y equipo diverso. | - | 0% | |
| 5. | 3. | 2. | 0 | 5. | 02. | | CONSTRUCCIONES, ADICIONES Y MEJORAS | 1 060 130 150,00 | 34% | |
| 5. | 3. | 2. | 0 | 5. | 02. | 01. | Edificios | - | 0% | |
| 5. | 3. | 2. | 0 | 5. | 02. | 02. | Vías de comunicación | 595 130 150,00 | 19% | |
| 5. | 3. | 2. | 0 | 5. | 02. | 99. | Otras construcciones, adiciones y mejoras | 465 000 000,00 | 15% | |
| 5. | 3. | 2. | 0 | 5. | 03. | | BIENES PREEXISTENTES | - | 0% | |
| 5. | 3. | 2. | 0 | 5. | 03. | 01. | Terrenos | - | 0% | |
| 5. | 3. | 2. | 0 | 5. | 99. | | BIENES DURADEROS DIVERSOS | - | 0% | |
| 5. | 3. | 2. | 0 | 5. | 99. | 03. | Bienes intangibles | - | 0% | |
| 5. | 3. | 2. | 0 | 6. | | | TRANSFERENCIAS CORRIENTES | 5 000 000,00 | 0% | |
| 5. | 3. | 2. | 0 | 6. | 03. | | PRESTACIONES | 5 000 000,00 | 0% | |
| 5. | 3. | 2. | 0 | 6. | 03. | 01. | Prestaciones legales | 5 000 000,00 | 0% | |
| 5. | 3. | 2. | 0 | 6. | 06. | | OTRAS TRANSFERENCIAS CORRIENTES AL SECTOR PRIVADO | - | 0% | |
| 5. | 3. | 2. | 0 | 6. | 06. | 01. | Indemnizaciones | - | 0% | |

MUNICIPALIDAD DE NARANJO

ACTA DE LA SESION EXTRAORDINARIA N° 22 DEL 19 DE SETIE MBRE DEL 2017.



MUNICIPALIDAD DE NARANJO
PRESUPUESTO INICIAL 2018

200

DETALLE DE EGRESOS
NIVEL DE APROBACIÓN INTERNO

3.Programa III. Inversiones
2.Vías de Comunicación Terrestres
2.1.Unidad Técnica de Gestión Vial Municipal

[MENU](#)

| CODIGO | | | | | | | DETALLE | ASIGNACION PRESUPUESTARIA | |
|----------------------------|----|----|----|----|-----|-----|--|---------------------------|------------|
| | | | | | | | | MONTO | % |
| TOTAL PRESUPUESTADO | | | | | | | 3 089 216 770,67 | 100% | |
| 5. | 3. | 2. | 1. | 0. | | | REMUNERACIONES | 181 938 439,75 | 6% |
| 5. | 3. | 2. | 1. | 0. | 01. | | REMUNERACIONES BÁSICAS | 96 688 707,47 | 3% |
| 5. | 3. | 2. | 1. | 0. | 01. | 01. | Sueldos para cargos fijos | 61 606 286,15 | 2% |
| 5. | 3. | 2. | 1. | 0. | 01. | 02. | Jornales | 27 188 903,70 | 1% |
| 5. | 3. | 2. | 1. | 0. | 01. | 03. | Servicios Especiales | 7 893 517,62 | 0% |
| 5. | 3. | 2. | 1. | 0. | 01. | 05. | Suplencias | - | 0% |
| 5. | 3. | 2. | 1. | 0. | 02. | | REMUNERACIONES EVENTUALES | 10 000 000,00 | 0% |
| 5. | 3. | 2. | 1. | 0. | 02. | 01. | Tiempo extraordinario | 10 000 000,00 | 0% |
| 5. | 3. | 2. | 1. | 0. | 02. | 02. | Recargo de funciones | - | 0% |
| 5. | 3. | 2. | 1. | 0. | 02. | 03. | Disponibilidad | - | 0% |
| 5. | 3. | 2. | 1. | 0. | 02. | 04. | Compensación de vacaciones | - | 0% |
| 5. | 3. | 2. | 1. | 0. | 03. | | INCENTIVOS SALÁRIALES | 47 508 473,33 | 2% |
| 5. | 3. | 2. | 1. | 0. | 03. | 01. | Retribución por años de servicio | 10 176 261,14 | 0% |
| 5. | 3. | 2. | 1. | 0. | 03. | 02. | Restricción al ejercicio liberal de la profesión | - | 0% |
| 5. | 3. | 2. | 1. | 0. | 03. | 03. | Decimotercer mes | 11 861 321,60 | 0% |
| 5. | 3. | 2. | 1. | 0. | 03. | 04. | Salario Escolar | 10 774 846,91 | 0% |
| 5. | 3. | 2. | 1. | 0. | 03. | 99. | Otros incentivos salariales | 14 696 043,68 | 0% |
| 5. | 3. | 2. | 1. | 0. | 04. | | CONTRIBUCIÓN PATRONAL AL DESARROLLO Y LA SEGURIDAD SOCIAL | 21 108 407,92 | 1% |
| 5. | 3. | 2. | 1. | 0. | 04. | 01. | Contribución Patronal al Seguro de Salud de la CCSS 14,33% | 20 396 728,62 | 1% |
| 5. | 3. | 2. | 1. | 0. | 04. | 05. | Contribución Patronal al Banco Popular y de Desarrollo Comunal 0,50% | 711 679,30 | 0% |
| 5. | 3. | 2. | 1. | 0. | 05. | | CONTRIBUCIÓN PATRONAL FONDO DE PENSIONES Y OTROS FONDOS DE CAP. | 6 632 851,04 | 0% |
| 5. | 3. | 2. | 1. | 0. | 05. | 01. | Contribución patronal al Seguro de Pensiones de la CCSS 0,16% | 227 737,37 | 0% |
| 5. | 3. | 2. | 1. | 0. | 05. | 02. | Aporte Patronal al Régimen Obligatorio de Pensiones Complementarias. 1,50% | 2 135 037,89 | 0% |
| 5. | 3. | 2. | 1. | 0. | 05. | 03. | Aporte Patronal al Fondo de Capitalización Laboral.3,00% | 4 270 075,78 | 0% |
| 5. | 3. | 2. | 1. | 1. | 01. | | SERVICIO ALQUILERES | 692 971 057,09 | 22% |
| 5. | 3. | 2. | 1. | 1. | 01. | 01. | Alquiler de edificios, locales y terrenos | - | 0% |
| 5. | 3. | 2. | 1. | 1. | 01. | 02. | Alquiler de maquinaria, equipo y mobiliario. | 571 070 324,75 | 18% |
| 5. | 3. | 2. | 1. | 1. | 01. | 03. | Alquiler de equipo de computo | - | 0% |
| 5. | 3. | 2. | 1. | 1. | 02. | | SERVICIOS BÁSICOS | 550 000,00 | 0% |
| 5. | 3. | 2. | 1. | 1. | 02. | 02. | Servicios de energía eléctrica | - | 0% |
| 5. | 3. | 2. | 1. | 1. | 02. | 03. | Servicio de correo. | 50 000,00 | 0% |
| 5. | 3. | 2. | 1. | 1. | 02. | 04. | Servicio de telecomunicaciones. | 500 000,00 | 0% |
| 5. | 3. | 2. | 1. | 1. | 02. | 99. | Otros servicios básicos. | - | 0% |
| 5. | 3. | 2. | 1. | 1. | 03. | | SERVICIOS COMERCIALES Y FINANCIEROS | 5 000 000,00 | 0% |
| 5. | 3. | 2. | 1. | 1. | 03. | 01. | Información | 250 000,00 | 0% |
| 5. | 3. | 2. | 1. | 1. | 03. | 02. | Publicidad y propaganda. | 250 000,00 | 0% |
| 5. | 3. | 2. | 1. | 1. | 03. | 03. | Impresión, encuadernación y otros. | 750 000,00 | 0% |
| 5. | 3. | 2. | 1. | 1. | 03. | 04. | Transporte de bienes | - | 0% |
| 5. | 3. | 2. | 1. | 1. | 03. | 06. | Comisiones y gastos por servicios financieros y comerciales. | 3 750 000,00 | 0% |
| 5. | 3. | 2. | 1. | 1. | 04. | | SERVICIOS DE GESTIÓN Y APOYO | 71 800 000,00 | 2% |
| 5. | 3. | 2. | 1. | 1. | 04. | 01. | Servicios médicos y de laboratorio. | - | 0% |
| 5. | 3. | 2. | 1. | 1. | 04. | 02. | Servicios jurídicos. | 100 000,00 | 0% |
| 5. | 3. | 2. | 1. | 1. | 04. | 02. | 01. Servicios jurídicos del Concejo Municipal | - | 0% |
| 5. | 3. | 2. | 1. | 1. | 04. | 02. | 02. Servicios jurídicos Administrativos | - | 0% |
| 5. | 3. | 2. | 1. | 1. | 04. | 03. | Servicios de ingeniería | 70 000 000,00 | 2% |
| 5. | 3. | 2. | 1. | 1. | 04. | 04. | Servicios en ciencias económicas y sociales | - | 0% |
| 5. | 3. | 2. | 1. | 1. | 04. | 06. | Otros servicios generales | 1 250 000,00 | 0% |
| 5. | 3. | 2. | 1. | 1. | 04. | 99. | Otros servicios de gestión y apoyo | 450 000,00 | 0% |
| 5. | 3. | 2. | 1. | 1. | 05. | | GASTOS DE VIAJE Y DE TRANSPORTE | 1 600 000,00 | 0% |
| 5. | 3. | 2. | 1. | 1. | 05. | 01. | Transporte dentro del país | 350 000,00 | 0% |
| 5. | 3. | 2. | 1. | 1. | 05. | 02. | Viáticos dentro del país. | 1 250 000,00 | 0% |
| 5. | 3. | 2. | 1. | 1. | 06. | | SEGUROS, REASEGUROS Y OTRAS OBLIGACIONES | 24 950 732,34 | 1% |
| 5. | 3. | 2. | 1. | 1. | 06. | 01. | Seguros | 24 950 732,34 | 1% |
| 5. | 3. | 2. | 1. | 1. | 06. | 01. | Seguro de vehículos | 12 500 000,00 | 0% |
| 5. | 3. | 2. | 1. | 1. | 06. | 02. | Seguro de incendio. | - | 0% |
| 5. | 3. | 2. | 1. | 1. | 06. | 03. | Seguro de responsabilidad civil. | - | 0% |
| 5. | 3. | 2. | 1. | 1. | 06. | 04. | Seguro de riesgo del trabajo | 3 700 732,34 | 0% |
| 5. | 3. | 2. | 1. | 1. | 06. | 05. | Seguro de maquinaria y equipo | 8 750 000,00 | 0% |
| 5. | 3. | 2. | 1. | 1. | 06. | 07. | Seguro dinero en transit | - | 0% |
| 5. | 3. | 2. | 1. | 1. | 06. | 08. | Seguro equipo electrónico | - | 0% |
| 5. | 3. | 2. | 1. | 1. | 06. | 09. | Seguro de equipo contratista | - | 0% |
| 5. | 3. | 2. | 1. | 1. | 07. | | CAPACITACIÓN Y PROTOCOLO | 1 500 000,00 | 0% |
| 5. | 3. | 2. | 1. | 1. | 07. | 01. | Actividades de capacitación. | 1 000 000,00 | 0% |
| 5. | 3. | 2. | 1. | 1. | 07. | 02. | Actividades protocolarias y sociales | 500 000,00 | 0% |
| 5. | 3. | 2. | 1. | 1. | 07. | 03. | Gastos de representación institucional | - | 0% |

MUNICIPALIDAD DE NARANJO

ACTA DE LA SESION EXTRAORDINARIA N° 22 DEL 19 DE SETIE MBRE DEL 2017.



MUNICIPALIDAD DE NARANJO
PRESUPUESTO INICIAL 2018

201

DETALLE DE EGRESOS
NIVEL DE APROBACIÓN INTERNO

3.Programa III. Inversiones
2.Vías de Comunicación Terrestres
2.1.Unidad Técnica de Gestión Vial Municipal

[MENU](#)

| CODIGO | | | | | | | DETALLE | ASIGNACION PRESUPUESTARIA | | |
|--------|----|----|----|----|-----|-----|--|----------------------------|----------------|-----|
| | | | | | | | | MONTO | % | |
| 5. | 3. | 2. | 1. | 1. | 08. | | MANTENIMIENTO Y REPARACIÓN | 15 000 000,00 | 0% | |
| 5. | 3. | 2. | 1. | 1. | 08. | 01. | Mantenimiento de Edificios y Locales | - | 0% | |
| 5. | 3. | 2. | 1. | 1. | 08. | 02. | Mantenimiento de vías de comunicación | - | 0% | |
| 5. | 3. | 2. | 1. | 1. | 08. | 03. | Mantenimiento de instalaciones y otras obras | - | 0% | |
| 5. | 3. | 2. | 1. | 1. | 08. | 04. | Mantenimiento y reparación de equipo para la producción | - | 0% | |
| 5. | 3. | 2. | 1. | 1. | 08. | 05. | Mantenimiento y reparación de equipo de transporte. | 15 000 000,00 | 0% | |
| 5. | 3. | 2. | 1. | 1. | 08. | 06. | Mantenimiento y reparación de equipo de comunicación. | - | 0% | |
| 5. | 3. | 2. | 1. | 1. | 08. | 07. | Mantenimiento y reparación de equipo y mobiliario de oficina. | - | 0% | |
| 5. | 3. | 2. | 1. | 1. | 08. | 08. | Mantenimiento y reparación de equipo de cómputo y sistemas de información. | - | 0% | |
| 5. | 3. | 2. | 1. | 1. | 08. | 99. | Mantenimiento y reparación de otros equipos | - | 0% | |
| 5. | 3. | 2. | 1. | 1. | 09. | | IMPUESTOS | 1 500 000,00 | 0% | |
| 5. | 3. | 2. | 1. | 1. | 09. | 99. | Otros impuestos | 1 500 000,00 | 0% | |
| 5. | 3. | 2. | 1. | 1. | 99. | | SERVICIOS DIVERSOS | - | 0% | |
| 5. | 3. | 2. | 1. | 1. | 99. | 02. | Intereses moratorios y multas | - | 0% | |
| 5. | 3. | 2. | 1. | 1. | 99. | 05. | Deducibles | - | 0% | |
| 5. | 3. | 2. | 1. | 2. | | | MATERIALES Y SUMINISTROS | 662 101 940,13 | 21% | |
| 5. | 3. | 2. | 1. | 2. | 01. | | PRODUCTOS QUÍMICOS Y CONEXOS. | 38 000 000,00 | 1% | |
| 5. | 3. | 2. | 1. | 2. | 01. | 01. | Combustibles y lubricantes. | 35 000 000,00 | 1% | |
| 5. | 3. | 2. | 1. | 2. | 01. | 02. | Productos farmacéuticos y medicinales | 200 000,00 | 0% | |
| 5. | 3. | 2. | 1. | 2. | 01. | 04. | Tintas, pinturas y diluyentes. | 2 650 000,00 | 0% | |
| 5. | 3. | 2. | 1. | 2. | 01. | 99. | Otros productos químicos. | 150 000,00 | 0% | |
| 5. | 3. | 2. | 1. | 2. | 02. | | ALIMENTOS Y PRODUCTOS AGROPECUARIOS | - | 0% | |
| 5. | 3. | 2. | 1. | 2. | 02. | 02. | Productos agroforestales | - | 0% | |
| 5. | 3. | 2. | 1. | 2. | 03. | | MATERIALES Y PRODUCTOS DE USO EN LA CONSTRUCCIÓN Y MANTENIMIENTO | 599 701 940,13 | 19% | |
| 5. | 3. | 2. | 1. | 2. | 03. | 01. | Materiales y productos metálicos | 1 750 000,00 | 0% | |
| 5. | 3. | 2. | 1. | 2. | 03. | 02. | Materiales y productos minerales y asfálticos | 597 001 940,13 | 19% | |
| 5. | 3. | 2. | 1. | 2. | 03. | 03. | Madera y sus derivados | 750 000,00 | 0% | |
| 5. | 3. | 2. | 1. | 2. | 03. | 04. | Materiales y productos eléctricos, telefónicos y de computo | 100 000,00 | 0% | |
| 5. | 3. | 2. | 1. | 2. | 03. | 05. | Materiales y productos de vidrio | - | 0% | |
| 5. | 3. | 2. | 1. | 2. | 03. | 06. | Materiales y productos de plástico | 100 000,00 | 0% | |
| 5. | 3. | 2. | 1. | 2. | 03. | 99. | Otros materiales y productos de uso en la construcción | - | 0% | |
| 5. | 3. | 2. | 1. | 2. | 04. | | HERRAMIENTAS, REPUESTOS Y ACCESORIOS | 15 600 000,00 | 1% | |
| 5. | 3. | 2. | 1. | 2. | 04. | 01. | Herramientas e instrumentos. | 600 000,00 | 0% | |
| 5. | 3. | 2. | 1. | 2. | 04. | 02. | Repuestos y accesorios. | 15 000 000,00 | 0% | |
| 5. | 3. | 2. | 1. | 2. | 99. | | ÚTILES, MATERIALES Y SUMINISTROS DIVERSOS. | 8 800 000,00 | 0% | |
| 5. | 3. | 2. | 1. | 2. | 99. | 01. | Útiles y materiales de oficina y computo. | 150 000,00 | 0% | |
| 5. | 3. | 2. | 1. | 2. | 99. | 02. | Útiles y materiales, hospitalarios y de investigación | - | 0% | |
| 5. | 3. | 2. | 1. | 2. | 99. | 03. | Productos de papel, cartón e impresos. | 500 000,00 | 0% | |
| 5. | 3. | 2. | 1. | 2. | 99. | 04. | Textiles y vestuarios. | 7 000 000,00 | 0% | |
| 5. | 3. | 2. | 1. | 2. | 99. | 05. | Útiles y materiales de limpieza. | 1 000 000,00 | 0% | |
| 5. | 3. | 2. | 1. | 2. | 99. | 06. | Útiles y materiales de resguardo y seguridad. | 150 000,00 | 0% | |
| 5. | 3. | 2. | 1. | 2. | 99. | 07. | Útiles y materiales de cocina y comedor. | - | 0% | |
| 5. | 3. | 2. | 1. | 2. | 99. | 99. | Otros útiles, materiales y suministros | - | 0% | |
| 5. | 3. | 2. | 1. | 3. | | | INTERESES Y COMISIONES | 346 014 391,12 | 11% | |
| 5. | 3. | 2. | 1. | 3. | 02. | | INTERESES SOBRE PRESTAMOS | 346 014 391,12 | 11% | |
| 5. | 3. | 2. | 1. | 3. | 02. | 03. | Intereses sobre prestamos de Instituciones Desconcentradas no Empresariales. | 346 014 391,12 | 11% | |
| 5. | 3. | 2. | 1. | 3. | 02. | 03. | 01. | Intereses sobre prestamos | 316 014 391,12 | 10% |
| 5. | 3. | 2. | 1. | 3. | 02. | 03. | 02. | Comisiones sobre prestamos | 30 000 000,00 | 1% |
| 5. | 3. | 2. | 1. | 5. | | | BIENES DURADEROS | 1 060 630 150,00 | 34% | |
| 5. | 3. | 2. | 1. | 5. | 01. | | MAQUINARIA, EQUIPO Y MOBILIARIO | 500 000,00 | 0% | |
| 5. | 3. | 2. | 1. | 5. | 01. | 01. | Maquinaria y equipo para la producción | - | 0% | |
| 5. | 3. | 2. | 1. | 5. | 01. | 02. | Equipo de transporte | - | 0% | |
| 5. | 3. | 2. | 1. | 5. | 01. | 03. | Equipo de comunicación | - | 0% | |
| 5. | 3. | 2. | 1. | 5. | 01. | 04. | Equipo y mobiliario de oficina. | - | 0% | |
| 5. | 3. | 2. | 1. | 5. | 01. | 05. | Equipo y programas de cómputo. | 500 000,00 | 0% | |
| 5. | 3. | 2. | 1. | 5. | 01. | 07. | Equipo y mobiliario educacional, deportivo y recreativo | - | 0% | |
| 5. | 3. | 2. | 1. | 5. | 01. | 99. | Maquinaria y equipo diverso. | - | 0% | |
| 5. | 3. | 2. | 1. | 5. | 02. | | CONSTRUCCIONES, ADICIONES Y MEJORAS | 1 060 130 150,00 | 34% | |
| 5. | 3. | 2. | 1. | 5. | 02. | 01. | Edificios | - | 0% | |
| 5. | 3. | 2. | 1. | 5. | 02. | 02. | Vías de comunicación | 595 130 150,00 | 19% | |
| 5. | 3. | 2. | 1. | 5. | 02. | 99. | Otras construcciones, adiciones y mejoras | 465 000 000,00 | 15% | |
| 5. | 3. | 2. | 1. | 5. | 03. | | BIENES PREEXISTENTES | - | 0% | |
| 5. | 3. | 2. | 1. | 5. | 03. | 01. | Terrenos | - | 0% | |
| 5. | 3. | 2. | 1. | 5. | 99. | | BIENES DURADEROS DIVERSOS | - | 0% | |
| 5. | 3. | 2. | 1. | 5. | 99. | 03. | Bienes intangibles | - | 0% | |
| 5. | 3. | 2. | 1. | 6. | | | TRANSFERENCIAS CORRIENTES | 5 000 000,00 | 0% | |
| 5. | 3. | 2. | 1. | 6. | 03. | | PRESTACIONES | 5 000 000,00 | 0% | |
| 5. | 3. | 2. | 1. | 6. | 03. | 01. | Prestaciones legales | 5 000 000,00 | 0% | |
| 5. | 3. | 2. | 1. | 6. | 06. | | OTRAS TRANSFERENCIAS CORRIENTES AL SECTOR PRIVADO | - | 0% | |
| 5. | 3. | 2. | 1. | 6. | 06. | 01. | Indemnizaciones | - | 0% | |

MUNICIPALIDAD DE NARANJO

ACTA DE LA SESION EXTRAORDINARIA N° 22 DEL 19 DE SETIE MBRE DEL 2017.

470



MUNICIPALIDAD DE NARANJO
PRESUPUESTO INICIAL 2018

202

DETALLE DE EGRESOS
NIVEL DE APROBACIÓN INTERNO

[MENU](#)

3.Programa III. Inversiones
2.Vías de Comunicación Terrestres
2.1.Unidad Técnica de Gestión Vial Municipal

| CODIGO | | | | | | | DETALLE | ASIGNACION PRESUPUESTARIA | | |
|--------|----|----|----|----|-----|-----|---|---------------------------|----------------|----|
| | | | | | | | | MONTO | % | |
| 5. | 3. | 2. | 1. | 6. | 06. | 02. | Reintegros o devoluciones | - | 0% | |
| 5. | 3. | 2. | 1. | 8. | | | AMORTIZACIONES | 140 560 792,58 | 5% | |
| 5. | 3. | 2. | 1. | 8. | 02. | | AMORTIZACIONES DE PRESTAMOS | 140 560 792,58 | 5% | |
| 5. | 3. | 2. | 1. | 8. | 02. | 03. | Amortización de prestamos de Instituciones Desconcentradas no Empresariales | 140 560 792,58 | 5% | |
| 5. | 3. | 2. | 1. | 8. | 02. | 03. | 01. | Amortización de prestamos | 140 560 792,58 | 5% |
| 5. | 3. | 2. | 1. | 9. | 02. | | CUENTAS ESPECIALES | - | 0% | |
| 5. | 3. | 2. | 1. | 9. | 02. | | SUMAS SIN ASIGNACIÓN PRESUPUESTARIA | - | 0% | |
| 5. | 3. | 2. | 1. | 9. | 02. | 01. | Sumas libres sin asignación presupuestaria. | - | 0% | |
| 5. | 3. | 2. | 1. | 9. | 02. | 02. | Sumas con destino específico sin asignación presupuestaria | - | 0% | |

471

472

MUNICIPALIDAD DE NARANJO

ACTA DE LA SESION EXTRAORDINARIA N° 22 DEL 19 DE SETIE MBRE DEL 2017.



MUNICIPALIDAD DE NARANJO
PRESUPUESTO INICIAL 2018

203

DETALLE DE EGRESOS
NIVEL DE APROBACIÓN INTERNO

3.Programa III. Inversiones
7.Otros Fondos e Inversiones

[MENU](#)

| CODIGO | | | | | | | DETALLE | ASIGNACION PRESUPUESTARIA | |
|----------------------------|----|----|----|----|-----|-----|--|---------------------------|-------------|
| | | | | | | | | MONTO | % |
| TOTAL PRESUPUESTADO | | | | | | | | 22 187,87 | 100% |
| 5. | 3. | 7. | 0. | 0. | | | REMUNERACIONES | - | 0% |
| 5. | 3. | 7. | 0. | 0. | 01. | | REMUNERACIONES BÁSICAS | - | 0% |
| 5. | 3. | 7. | 0. | 0. | 01. | 01. | Sueldos para cargos fijos | - | 0% |
| 5. | 3. | 7. | 0. | 0. | 01. | 02. | Jornales | - | 0% |
| 5. | 3. | 7. | 0. | 0. | 01. | 03. | Servicios Especiales | - | 0% |
| 5. | 3. | 7. | 0. | 0. | 01. | 05. | Suplencias | - | 0% |
| 5. | 3. | 7. | 0. | 0. | 02. | | REMUNERACIONES EVENTUALES | - | 0% |
| 5. | 3. | 7. | 0. | 0. | 02. | 01. | Tiempo extraordinario | - | 0% |
| 5. | 3. | 7. | 0. | 0. | 02. | 02. | Recargo de funciones | - | 0% |
| 5. | 3. | 7. | 0. | 0. | 02. | 03. | Disponibilidad | - | 0% |
| 5. | 3. | 7. | 0. | 0. | 02. | 04. | Compensación de vacaciones | - | 0% |
| 5. | 3. | 7. | 0. | 0. | 03. | | INCENTIVOS SALÁRIALES | - | 0% |
| 5. | 3. | 7. | 0. | 0. | 03. | 01. | Retribución por años de servicio | - | 0% |
| 5. | 3. | 7. | 0. | 0. | 03. | 02. | Restricción al ejercicio liberal de la profesión | - | 0% |
| 5. | 3. | 7. | 0. | 0. | 03. | 03. | Decimotercer mes | - | 0% |
| 5. | 3. | 7. | 0. | 0. | 03. | 04. | Salario Escolar | - | 0% |
| 5. | 3. | 7. | 0. | 0. | 03. | 99. | Otros incentivos salariales | - | 0% |
| 5. | 3. | 7. | 0. | 0. | 04. | | CONTRIBUCIÓN PATRONAL AL DESARROLLO Y LA SEGURIDAD SOCIAL | - | 0% |
| 5. | 3. | 7. | 0. | 0. | 04. | 01. | Contribución Patronal al Seguro de Salud de la CCSS 14,33% | - | 0% |
| 5. | 3. | 7. | 0. | 0. | 04. | 05. | Contribución Patronal al Banco Popular y de Desarrollo Comunal 0,50% | - | 0% |
| 5. | 3. | 7. | 0. | 0. | 05. | | CONTRIBUCIÓN PATRONAL FONDO DE PENSIONES Y OTROS FONDOS DE CAP. | - | 0% |
| 5. | 3. | 7. | 0. | 0. | 05. | 01. | Contribución patronal al Seguro de Pensiones de la CCSS 0,16% | - | 0% |
| 5. | 3. | 7. | 0. | 0. | 05. | 02. | Aporte Patronal al Régimen Obligatorio de Pensiones Complementarias. 1,50% | - | 0% |
| 5. | 3. | 7. | 0. | 0. | 05. | 03. | Aporte Patronal al Fondo de Capitalización Laboral.3,00% | - | 0% |
| 5. | 3. | 7. | 0. | 1. | 01. | | SERVICIO ALQUILERES | - | 0% |
| 5. | 3. | 7. | 0. | 1. | 01. | 01. | Alquiler de edificios, locales y terrenos | - | 0% |
| 5. | 3. | 7. | 0. | 1. | 01. | 02. | Alquiler de maquinaria, equipo y mobiliario. | - | 0% |
| 5. | 3. | 7. | 0. | 1. | 01. | 03. | Alquiler de equipo de computo | - | 0% |
| 5. | 3. | 7. | 0. | 1. | 02. | | SERVICIOS BÁSICOS | - | 0% |
| 5. | 3. | 7. | 0. | 1. | 02. | 02. | Servicios de energía eléctrica | - | 0% |
| 5. | 3. | 7. | 0. | 1. | 02. | 03. | Servicio de correo. | - | 0% |
| 5. | 3. | 7. | 0. | 1. | 02. | 04. | Servicio de telecomunicaciones. | - | 0% |
| 5. | 3. | 7. | 0. | 1. | 02. | 99. | Otros servicios básicos. | - | 0% |
| 5. | 3. | 7. | 0. | 1. | 03. | | SERVICIOS COMERCIALES Y FINANCIEROS | - | 0% |
| 5. | 3. | 7. | 0. | 1. | 03. | 01. | Información | - | 0% |
| 5. | 3. | 7. | 0. | 1. | 03. | 02. | Publicidad y propaganda. | - | 0% |
| 5. | 3. | 7. | 0. | 1. | 03. | 03. | Impresión, encuadernación y otros. | - | 0% |
| 5. | 3. | 7. | 0. | 1. | 03. | 04. | Transporte de bienes | - | 0% |
| 5. | 3. | 7. | 0. | 1. | 03. | 06. | Comisiones y gastos por servicios financieros y comerciales. | - | 0% |
| 5. | 3. | 7. | 0. | 1. | 04. | | SERVICIOS DE GESTIÓN Y APOYO | - | 0% |
| 5. | 3. | 7. | 0. | 1. | 04. | 01. | Servicios médicos y de laboratorio. | - | 0% |
| 5. | 3. | 7. | 0. | 1. | 04. | 02. | Servicios jurídicos. | - | 0% |
| 5. | 3. | 7. | 0. | 1. | 04. | 02. | 01. Servicios jurídicos del Concejo Municipal | - | 0% |
| 5. | 3. | 7. | 0. | 1. | 04. | 02. | 02. Servicios jurídicos Administrativos | - | 0% |
| 5. | 3. | 7. | 0. | 1. | 04. | 03. | Servicios de ingeniería | - | 0% |
| 5. | 3. | 7. | 0. | 1. | 04. | 04. | Servicios en ciencias economicas y sociales | - | 0% |
| 5. | 3. | 7. | 0. | 1. | 04. | 06. | Otros servicios generales | - | 0% |
| 5. | 3. | 7. | 0. | 1. | 04. | 99. | Otros servicios de gestión y apoyo | - | 0% |
| 5. | 3. | 7. | 0. | 1. | 05. | | GASTOS DE VIAJE Y DE TRANSPORTE | - | 0% |
| 5. | 3. | 7. | 0. | 1. | 05. | 01. | Transporte dentro del país | - | 0% |
| 5. | 3. | 7. | 0. | 1. | 05. | 02. | Viáticos dentro del país. | - | 0% |
| 5. | 3. | 7. | 0. | 1. | 06. | | SEGUROS, REASEGUROS Y OTRAS OBLIGACIONES | - | 0% |
| 5. | 3. | 7. | 0. | 1. | 06. | 01. | Seguros | - | 0% |
| 5. | 3. | 7. | 0. | 1. | 06. | 01. | Seguro de vehículos | - | 0% |
| 5. | 3. | 7. | 0. | 1. | 06. | 02. | Seguro de incendio. | - | 0% |
| 5. | 3. | 7. | 0. | 1. | 06. | 03. | Seguro de responsabilidad civil. | - | 0% |
| 5. | 3. | 7. | 0. | 1. | 06. | 04. | Seguro de riesgo del trabajo | - | 0% |
| 5. | 3. | 7. | 0. | 1. | 06. | 05. | Seguro de maquinaria y equipo | - | 0% |
| 5. | 3. | 7. | 0. | 1. | 06. | 07. | Seguro dinero en transito | - | 0% |
| 5. | 3. | 7. | 0. | 1. | 06. | 08. | Seguro equipo electrónico | - | 0% |
| 5. | 3. | 7. | 0. | 1. | 06. | 09. | Seguro de equipo contratista | - | 0% |
| 5. | 3. | 7. | 0. | 1. | 07. | | CAPACITACIÓN Y PROTOCOLO | - | 0% |
| 5. | 3. | 7. | 0. | 1. | 07. | 01. | Actividades de capacitación. | - | 0% |
| 5. | 3. | 7. | 0. | 1. | 07. | 02. | Actividades protocolarias y sociales | - | 0% |
| 5. | 3. | 7. | 0. | 1. | 07. | 03. | Gastos de representación institucional | - | 0% |

MUNICIPALIDAD DE NARANJO

ACTA DE LA SESION EXTRAORDINARIA N° 22 DEL 19 DE SETIE MBRE DEL 2017.



MUNICIPALIDAD DE NARANJO
PRESUPUESTO INICIAL 2018

204

DETALLE DE EGRESOS

NIVEL DE APROBACIÓN INTERNO

3.Programa III. Inversiones

7.Otros Fondos e Inversiones

[MENU](#)

| CODIGO | | | | | | | DETALLE | ASIGNACION PRESUPUESTARIA | | |
|--------|----|----|----|----|-----|-----|--|----------------------------|------|----|
| | | | | | | | | MONTO | % | |
| 5. | 3. | 7. | 0. | 1. | 08. | | MANTENIMIENTO Y REPARACIÓN | - | 0% | |
| 5. | 3. | 7. | 0. | 1. | 08. | 01. | Mantenimiento de Edificios y Locales | - | 0% | |
| 5. | 3. | 7. | 0. | 1. | 08. | 02. | Mantenimiento de vías de comunicación | - | 0% | |
| 5. | 3. | 7. | 0. | 1. | 08. | 03. | Mantenimiento de instalaciones y otras obras | - | 0% | |
| 5. | 3. | 7. | 0. | 1. | 08. | 04. | Mantenimiento y reparación de equipo para la producción | - | 0% | |
| 5. | 3. | 7. | 0. | 1. | 08. | 05. | Mantenimiento y reparación de equipo de transporte. | - | 0% | |
| 5. | 3. | 7. | 0. | 1. | 08. | 06. | Mantenimiento y reparación de equipo de comunicación. | - | 0% | |
| 5. | 3. | 7. | 0. | 1. | 08. | 07. | Mantenimiento y reparación de equipo y mobiliario de oficina. | - | 0% | |
| 5. | 3. | 7. | 0. | 1. | 08. | 08. | Mantenimiento y reparación de equipo de cómputo y sistemas de información. | - | 0% | |
| 5. | 3. | 7. | 0. | 1. | 08. | 99. | Mantenimiento y reparación de otros equipos | - | 0% | |
| 5. | 3. | 7. | 0. | 1. | 09. | | IMPUESTOS | - | 0% | |
| 5. | 3. | 7. | 0. | 1. | 09. | 99. | Otros impuestos | - | 0% | |
| 5. | 3. | 7. | 0. | 1. | 99. | | SERVICIOS DIVERSOS | - | 0% | |
| 5. | 3. | 7. | 0. | 1. | 99. | 02. | Intereses moratorios y multas | - | 0% | |
| 5. | 3. | 7. | 0. | 1. | 99. | 05. | Deducibles | - | 0% | |
| 5. | 3. | 7. | 0. | 2. | | | MATERIALES Y SUMINISTROS | - | 0% | |
| 5. | 3. | 7. | 0. | 2. | 01. | | PRODUCTOS QUÍMICOS Y CONEXOS. | - | 0% | |
| 5. | 3. | 7. | 0. | 2. | 01. | 01. | Combustibles y lubricantes. | - | 0% | |
| 5. | 3. | 7. | 0. | 2. | 01. | 02. | Productos farmacéuticos y medicinales | - | 0% | |
| 5. | 3. | 7. | 0. | 2. | 01. | 04. | Tintas, pinturas y diluyentes. | - | 0% | |
| 5. | 3. | 7. | 0. | 2. | 01. | 99. | Otros productos químicos. | - | 0% | |
| 5. | 3. | 7. | 0. | 2. | 02. | | ALIMENTOS Y PRODUCTOS AGROPECUARIOS | - | 0% | |
| 5. | 3. | 7. | 0. | 2. | 02. | 02. | Productos agroforestales | - | 0% | |
| 5. | 3. | 7. | 0. | 2. | 03. | | MATERIALES Y PRODUCTOS DE USO EN LA CONSTRUCCIÓN Y MANTENIMIENTO | - | 0% | |
| 5. | 3. | 7. | 0. | 2. | 03. | 01. | Materiales y productos metálicos | - | 0% | |
| 5. | 3. | 7. | 0. | 2. | 03. | 02. | Materiales y productos minerales y asfálticos | - | 0% | |
| 5. | 3. | 7. | 0. | 2. | 03. | 03. | Madera y sus derivados | - | 0% | |
| 5. | 3. | 7. | 0. | 2. | 03. | 04. | Materiales y productos eléctricos, telefónicos y de computo | - | 0% | |
| 5. | 3. | 7. | 0. | 2. | 03. | 05. | Materiales y productos de vidrio | - | 0% | |
| 5. | 3. | 7. | 0. | 2. | 03. | 06. | Materiales y productos de plástico | - | 0% | |
| 5. | 3. | 7. | 0. | 2. | 03. | 99. | Otros materiales y productos de uso en la construcción | - | 0% | |
| 5. | 3. | 7. | 0. | 2. | 04. | | HERRAMIENTAS, REPUESTOS Y ACCESORIOS | - | 0% | |
| 5. | 3. | 7. | 0. | 2. | 04. | 01. | Herramientas e instrumentos. | - | 0% | |
| 5. | 3. | 7. | 0. | 2. | 04. | 02. | Repuestos y accesorios. | - | 0% | |
| 5. | 3. | 7. | 0. | 2. | 99. | | ÚTILES, MATERIALES Y SUMINISTROS DIVERSOS. | - | 0% | |
| 5. | 3. | 7. | 0. | 2. | 99. | 01. | Útiles y materiales de oficina y computo. | - | 0% | |
| 5. | 3. | 7. | 0. | 2. | 99. | 02. | Útiles y materiales, hospitalarios y de investigación | - | 0% | |
| 5. | 3. | 7. | 0. | 2. | 99. | 03. | Productos de papel, cartón e impresos. | - | 0% | |
| 5. | 3. | 7. | 0. | 2. | 99. | 04. | Textiles y vestuarios. | - | 0% | |
| 5. | 3. | 7. | 0. | 2. | 99. | 05. | Útiles y materiales de limpieza. | - | 0% | |
| 5. | 3. | 7. | 0. | 2. | 99. | 06. | Útiles y materiales de resguardo y seguridad. | - | 0% | |
| 5. | 3. | 7. | 0. | 2. | 99. | 07. | Útiles y materiales de cocina y comedor. | - | 0% | |
| 5. | 3. | 7. | 0. | 2. | 99. | 99. | Otros útiles, materiales y suministros | - | 0% | |
| 5. | 3. | 7. | 0. | 3. | | | INTERESES Y COMISIONES | - | 0% | |
| 5. | 3. | 7. | 0. | 3. | 02. | | INTERESES SOBRE PRESTAMOS | - | 0% | |
| 5. | 3. | 7. | 0. | 3. | 02. | 03. | Intereses sobre prestamos de Instituciones Desconcentradas no Empresariales. | - | 0% | |
| 5. | 3. | 7. | 0. | 3. | 02. | 03. | 01. | Intereses sobre prestamos | - | 0% |
| 5. | 3. | 7. | 0. | 3. | 02. | 03. | 02. | Comisiones sobre prestamos | - | 0% |
| 5. | 3. | 7. | 0. | 5. | | | BIENES DURADEROS | 22 187,87 | 100% | |
| 5. | 3. | 7. | 0. | 5. | 01. | | MAQUINARIA, EQUIPO Y MOBILIARIO | - | 0% | |
| 5. | 3. | 7. | 0. | 5. | 01. | 01. | Maquinaria y equipo para la producción | - | 0% | |
| 5. | 3. | 7. | 0. | 5. | 01. | 02. | Equipo de transporte | - | 0% | |
| 5. | 3. | 7. | 0. | 5. | 01. | 03. | Equipo de comunicación | - | 0% | |
| 5. | 3. | 7. | 0. | 5. | 01. | 04. | Equipo y mobiliario de oficina. | - | 0% | |
| 5. | 3. | 7. | 0. | 5. | 01. | 05. | Equipo y programas de cómputo. | - | 0% | |
| 5. | 3. | 7. | 0. | 5. | 01. | 07. | Equipo y mobiliario educacional, deportivo y recreativo | - | 0% | |
| 5. | 3. | 7. | 0. | 5. | 01. | 99. | Maquinaria y equipo diverso. | - | 0% | |
| 5. | 3. | 7. | 0. | 5. | 02. | | CONSTRUCCIONES, ADICIONES Y MEJORAS | 22 187,87 | 100% | |
| 5. | 3. | 7. | 0. | 5. | 02. | 01. | Edificios | - | 0% | |
| 5. | 3. | 7. | 0. | 5. | 02. | 02. | Vías de comunicación | - | 0% | |
| 5. | 3. | 7. | 0. | 5. | 02. | 99. | Otras construcciones, adiciones y mejoras | 22 187,87 | 100% | |
| 5. | 3. | 7. | 0. | 5. | 03. | | BIENES PREEXISTENTES | - | 0% | |
| 5. | 3. | 7. | 0. | 5. | 03. | 01. | Terrenos | - | 0% | |
| 5. | 3. | 7. | 0. | 5. | 99. | | BIENES DURADEROS DIVERSOS | - | 0% | |
| 5. | 3. | 7. | 0. | 5. | 99. | 03. | Bienes intangibles | - | 0% | |
| 5. | 3. | 7. | 0. | 6. | | | TRANSFERENCIAS CORRIENTES | - | 0% | |
| 5. | 3. | 7. | 0. | 6. | 03. | | PRESTACIONES | - | 0% | |
| 5. | 3. | 7. | 0. | 6. | 03. | 01. | Prestaciones legales | - | 0% | |
| 5. | 3. | 7. | 0. | 6. | 06. | | OTRAS TRANSFERENCIAS CORRIENTES AL SECTOR PRIVADO | - | 0% | |
| 5. | 3. | 7. | 0. | 6. | 06. | 01. | Indemnizaciones | - | 0% | |

MUNICIPALIDAD DE NARANJO

ACTA DE LA SESION EXTRAORDINARIA N° 22 DEL 19 DE SETIEMBRE DEL 2017.

475



MUNICIPALIDAD DE NARANJO

205

PRESUPUESTO INICIAL 2018

DETALLE DE EGRESOS
NIVEL DE APROBACIÓN INTERNO

[MENU](#)

3.Programa III. Inversiones
7.Otros Fondos e Inversiones

| CODIGO | | | | | | | DETALLE | ASIGNACION PRESUPUESTARIA | | |
|--------|----|----|----|----|-----|-----|---|---------------------------|----|----|
| | | | | | | | | MONTO | % | |
| 5. | 3. | 7. | 0. | 6. | 06. | 02. | Reintegros o devoluciones | - | 0% | |
| 5. | 3. | 7. | 0. | 8. | | | AMORTIZACIONES | - | 0% | |
| 5. | 3. | 7. | 0. | 8. | 02. | | AMORTIZACIONES DE PRESTAMOS | - | 0% | |
| 5. | 3. | 7. | 0. | 8. | 02. | 03. | Amortización de prestamos de Instituciones Desconcentradas no Empresariales | - | 0% | |
| 5. | 3. | 7. | 0. | 8. | 02. | 03. | 01. | Amortización de prestamos | - | 0% |
| 5. | 3. | 7. | 0. | 9. | 02. | | CUENTAS ESPECIALES | - | 0% | |
| 5. | 3. | 7. | 0. | 9. | 02. | | SUMAS SIN ASIGNACIÓN PRESUPUESTARIA | - | 0% | |
| 5. | 3. | 7. | 0. | 9. | 02. | 01. | Sumas libres sin asignación presupuestaria. | - | 0% | |
| 5. | 3. | 7. | 0. | 9. | 02. | 02. | Sumas con destino específico sin asignación presupuestaria | - | 0% | |

476

477

MUNICIPALIDAD DE NARANJO

ACTA DE LA SESION EXTRAORDINARIA N° 22 DEL 19 DE SETIE MBRE DEL 2017.



MUNICIPALIDAD DE NARANJO
PRESUPUESTO INICIAL 2018

206

DETALLE DE EGRESOS
NIVEL DE APROBACIÓN INTERNO

3.Programa III. Inversiones

7.Otros Fondos e Inversiones

7.1.Fondo plan de lotificación

[MENU](#)

| CODIGO | | | | | | | DETALLE | ASIGNACION PRESUPUESTARIA | |
|----------------------------|----|----|----|----|-----|-----|--|---------------------------|-------------|
| | | | | | | | | MONTO | % |
| TOTAL PRESUPUESTADO | | | | | | | | 22 187,87 | 100% |
| 5. | 3. | 7. | 1. | 0. | | | REMUNERACIONES | - | 0% |
| 5. | 3. | 7. | 1. | 0. | 01. | | REMUNERACIONES BÁSICAS | - | 0% |
| 5. | 3. | 7. | 1. | 0. | 01. | 01. | Sueldos para cargos fijos | - | 0% |
| 5. | 3. | 7. | 1. | 0. | 01. | 02. | Jornales | - | 0% |
| 5. | 3. | 7. | 1. | 0. | 01. | 03. | Servicios Especiales | - | 0% |
| 5. | 3. | 7. | 1. | 0. | 01. | 05. | Suplencias | - | 0% |
| 5. | 3. | 7. | 1. | 0. | 02. | | REMUNERACIONES EVENTUALES | - | 0% |
| 5. | 3. | 7. | 1. | 0. | 02. | 01. | Tiempo extraordinario | - | 0% |
| 5. | 3. | 7. | 1. | 0. | 02. | 02. | Recargo de funciones | - | 0% |
| 5. | 3. | 7. | 1. | 0. | 02. | 03. | Disponibilidad | - | 0% |
| 5. | 3. | 7. | 1. | 0. | 02. | 04. | Compensación de vacaciones | - | 0% |
| 5. | 3. | 7. | 1. | 0. | 03. | | INCENTIVOS SALÁRIALES | - | 0% |
| 5. | 3. | 7. | 1. | 0. | 03. | 01. | Retribución por años de servicio | - | 0% |
| 5. | 3. | 7. | 1. | 0. | 03. | 02. | Restricción al ejercicio liberal de la profesión | - | 0% |
| 5. | 3. | 7. | 1. | 0. | 03. | 03. | Decimotercer mes | - | 0% |
| 5. | 3. | 7. | 1. | 0. | 03. | 04. | Salario Escolar | - | 0% |
| 5. | 3. | 7. | 1. | 0. | 03. | 99. | Otros incentivos salariales | - | 0% |
| 5. | 3. | 7. | 1. | 0. | 04. | | CONTRIBUCIÓN PATRONAL AL DESARROLLO Y LA SEGURIDAD SOCIAL | - | 0% |
| 5. | 3. | 7. | 1. | 0. | 04. | 01. | Contribución Patronal al Seguro de Salud de la CCSS 14,33% | - | 0% |
| 5. | 3. | 7. | 1. | 0. | 04. | 05. | Contribución Patronal al Banco Popular y de Desarrollo Comunal 0,50% | - | 0% |
| 5. | 3. | 7. | 1. | 0. | 05. | | CONTRIBUCIÓN PATRONAL FONDO DE PENSIONES Y OTROS FONDOS DE CAP. | - | 0% |
| 5. | 3. | 7. | 1. | 0. | 05. | 01. | Contribución patronal al Seguro de Pensiones de la CCSS 0,16% | - | 0% |
| 5. | 3. | 7. | 1. | 0. | 05. | 02. | Aporte Patronal al Régimen Obligatorio de Pensiones Complementarias. 1,50% | - | 0% |
| 5. | 3. | 7. | 1. | 0. | 05. | 03. | Aporte Patronal al Fondo de Capitalización Laboral.3,00% | - | 0% |
| 5. | 3. | 7. | 1. | 1. | 01. | | SERVICIO ALQUILERES | - | 0% |
| 5. | 3. | 7. | 1. | 1. | 01. | 01. | Alquiler de edificios, locales y terrenos | - | 0% |
| 5. | 3. | 7. | 1. | 1. | 01. | 02. | Alquiler de maquinaria, equipo y mobiliario. | - | 0% |
| 5. | 3. | 7. | 1. | 1. | 01. | 03. | Alquiler de equipo de computo | - | 0% |
| 5. | 3. | 7. | 1. | 1. | 02. | | SERVICIOS BÁSICOS | - | 0% |
| 5. | 3. | 7. | 1. | 1. | 02. | 02. | Servicios de energía eléctrica | - | 0% |
| 5. | 3. | 7. | 1. | 1. | 02. | 03. | Servicio de correo. | - | 0% |
| 5. | 3. | 7. | 1. | 1. | 02. | 04. | Servicio de telecomunicaciones. | - | 0% |
| 5. | 3. | 7. | 1. | 1. | 02. | 99. | Otros servicios básicos. | - | 0% |
| 5. | 3. | 7. | 1. | 1. | 03. | | SERVICIOS COMERCIALES Y FINANCIEROS | - | 0% |
| 5. | 3. | 7. | 1. | 1. | 03. | 01. | Información | - | 0% |
| 5. | 3. | 7. | 1. | 1. | 03. | 02. | Publicidad y propaganda. | - | 0% |
| 5. | 3. | 7. | 1. | 1. | 03. | 03. | Impresión, encuadernación y otros. | - | 0% |
| 5. | 3. | 7. | 1. | 1. | 03. | 04. | Transporte de bienes | - | 0% |
| 5. | 3. | 7. | 1. | 1. | 03. | 06. | Comisiones y gastos por servicios financieros y comerciales. | - | 0% |
| 5. | 3. | 7. | 1. | 1. | 04. | | SERVICIOS DE GESTIÓN Y APOYO | - | 0% |
| 5. | 3. | 7. | 1. | 1. | 04. | 01. | Servicios médicos y de laboratorio. | - | 0% |
| 5. | 3. | 7. | 1. | 1. | 04. | 02. | Servicios jurídicos. | - | 0% |
| 5. | 3. | 7. | 1. | 1. | 04. | 02. | 01. Servicios jurídicos del Concejo Municipal | - | 0% |
| 5. | 3. | 7. | 1. | 1. | 04. | 02. | 02. Servicios jurídicos Administrativos | - | 0% |
| 5. | 3. | 7. | 1. | 1. | 04. | 03. | Servicios de ingeniería | - | 0% |
| 5. | 3. | 7. | 1. | 1. | 04. | 04. | Servicios en ciencias económicas y sociales | - | 0% |
| 5. | 3. | 7. | 1. | 1. | 04. | 06. | Otros servicios generales | - | 0% |
| 5. | 3. | 7. | 1. | 1. | 04. | 99. | Otros servicios de gestión y apoyo | - | 0% |
| 5. | 3. | 7. | 1. | 1. | 05. | | GASTOS DE VIAJE Y DE TRANSPORTE | - | 0% |
| 5. | 3. | 7. | 1. | 1. | 05. | 01. | Transporte dentro del país | - | 0% |
| 5. | 3. | 7. | 1. | 1. | 05. | 02. | Viáticos dentro del país. | - | 0% |
| 5. | 3. | 7. | 1. | 1. | 06. | | SEGUROS, REASEGUROS Y OTRAS OBLIGACIONES | - | 0% |
| 5. | 3. | 7. | 1. | 1. | 06. | 01. | Seguros | - | 0% |
| 5. | 3. | 7. | 1. | 1. | 06. | 01. | Seguro de vehículos | - | 0% |
| 5. | 3. | 7. | 1. | 1. | 06. | 02. | Seguro de incendio. | - | 0% |
| 5. | 3. | 7. | 1. | 1. | 06. | 03. | Seguro de responsabilidad civil. | - | 0% |
| 5. | 3. | 7. | 1. | 1. | 06. | 04. | Seguro de riesgo del trabajo | - | 0% |
| 5. | 3. | 7. | 1. | 1. | 06. | 05. | Seguro de maquinaria y equipo | - | 0% |
| 5. | 3. | 7. | 1. | 1. | 06. | 07. | Seguro dinero en transito | - | 0% |
| 5. | 3. | 7. | 1. | 1. | 06. | 08. | Seguro equipo electrónico | - | 0% |
| 5. | 3. | 7. | 1. | 1. | 06. | 09. | Seguro de equipo contratista | - | 0% |
| 5. | 3. | 7. | 1. | 1. | 07. | | CAPACITACIÓN Y PROTOCOLO | - | 0% |
| 5. | 3. | 7. | 1. | 1. | 07. | 01. | Actividades de capacitación. | - | 0% |
| 5. | 3. | 7. | 1. | 1. | 07. | 02. | Actividades protocolarias y sociales | - | 0% |
| 5. | 3. | 7. | 1. | 1. | 07. | 03. | Gastos de representación institucional | - | 0% |

MUNICIPALIDAD DE NARANJO

ACTA DE LA SESION EXTRAORDINARIA N° 22 DEL 19 DE SETIE MBRE DEL 2017.



MUNICIPALIDAD DE NARANJO
PRESUPUESTO INICIAL 2018

207

DETALLE DE EGRESOS
NIVEL DE APROBACIÓN INTERNO

3.Programa III. Inversiones
7.Otros Fondos e Inversiones
7.1.Fondo plan de lotificación

[MENU](#)

| CODIGO | | | | | | | DETALLE | ASIGNACION PRESUPUESTARIA | | |
|--------|----|----|----|----|-----|-----|--|----------------------------|------|----|
| | | | | | | | | MONTO | % | |
| 5. | 3. | 7. | 1. | 1. | 08. | | MANTENIMIENTO Y REPARACIÓN | - | 0% | |
| 5. | 3. | 7. | 1. | 1. | 08. | 01. | Mantenimiento de Edificios y Locales | - | 0% | |
| 5. | 3. | 7. | 1. | 1. | 08. | 02. | Mantenimiento de vías de comunicación | - | 0% | |
| 5. | 3. | 7. | 1. | 1. | 08. | 03. | Mantenimiento de instalaciones y otras obras | - | 0% | |
| 5. | 3. | 7. | 1. | 1. | 08. | 04. | Mantenimiento y reparación de equipo para la producción | - | 0% | |
| 5. | 3. | 7. | 1. | 1. | 08. | 05. | Mantenimiento y reparación de equipo de transporte. | - | 0% | |
| 5. | 3. | 7. | 1. | 1. | 08. | 06. | Mantenimiento y reparación de equipo de comunicación. | - | 0% | |
| 5. | 3. | 7. | 1. | 1. | 08. | 07. | Mantenimiento y reparación de equipo y mobiliario de oficina. | - | 0% | |
| 5. | 3. | 7. | 1. | 1. | 08. | 08. | Mantenimiento y reparación de equipo de cómputo y sistemas de información. | - | 0% | |
| 5. | 3. | 7. | 1. | 1. | 08. | 99. | Mantenimiento y reparación de otros equipos | - | 0% | |
| 5. | 3. | 7. | 1. | 1. | 09. | | IMPUESTOS | - | 0% | |
| 5. | 3. | 7. | 1. | 1. | 09. | 99. | Otros impuestos | - | 0% | |
| 5. | 3. | 7. | 1. | 1. | 99. | | SERVICIOS DIVERSOS | - | 0% | |
| 5. | 3. | 7. | 1. | 1. | 99. | 02. | Intereses moratorios y multas | - | 0% | |
| 5. | 3. | 7. | 1. | 1. | 99. | 05. | Deducibles | - | 0% | |
| 5. | 3. | 7. | 1. | 2. | | | MATERIALES Y SUMINISTROS | - | 0% | |
| 5. | 3. | 7. | 1. | 2. | 01. | | PRODUCTOS QUÍMICOS Y CONEXOS. | - | 0% | |
| 5. | 3. | 7. | 1. | 2. | 01. | 01. | Combustibles y lubricantes. | - | 0% | |
| 5. | 3. | 7. | 1. | 2. | 01. | .02 | Productos farmacéuticos y medicinales | - | 0% | |
| 5. | 3. | 7. | 1. | 2. | 01. | .04 | Tintas, pinturas y diluyentes. | - | 0% | |
| 5. | 3. | 7. | 1. | 2. | 01. | 99. | Otros productos químicos. | - | 0% | |
| 5. | 3. | 7. | 1. | 2. | 02. | | ALIMENTOS Y PRODUCTOS AGROPECUARIOS | - | 0% | |
| 5. | 3. | 7. | 1. | 2. | 02. | 02. | Productos agroforestales | - | 0% | |
| 5. | 3. | 7. | 1. | 2. | 03. | | MATERIALES Y PRODUCTOS DE USO EN LA CONSTRUCCIÓN Y MANTENIMIENTO | - | 0% | |
| 5. | 3. | 7. | 1. | 2. | 03. | 01. | Materiales y productos metálicos | - | 0% | |
| 5. | 3. | 7. | 1. | 2. | 03. | 02. | Materiales y productos minerales y asfálticos | - | 0% | |
| 5. | 3. | 7. | 1. | 2. | 03. | 03. | Madera y sus derivados | - | 0% | |
| 5. | 3. | 7. | 1. | 2. | 03. | 04. | Materiales y productos eléctricos, telefónicos y de computo | - | 0% | |
| 5. | 3. | 7. | 1. | 2. | 03. | 05. | Materiales y productos de vidrio | - | 0% | |
| 5. | 3. | 7. | 1. | 2. | 03. | 06. | Materiales y productos de plástico | - | 0% | |
| 5. | 3. | 7. | 1. | 2. | 03. | 99. | Otros materiales y productos de uso en la construcción | - | 0% | |
| 5. | 3. | 7. | 1. | 2. | 04. | | HERRAMIENTAS, REPUESTOS Y ACCESORIOS | - | 0% | |
| 5. | 3. | 7. | 1. | 2. | 04. | 01. | Herramientas e instrumentos. | - | 0% | |
| 5. | 3. | 7. | 1. | 2. | 04. | 02. | Repuestos y accesorios. | - | 0% | |
| 5. | 3. | 7. | 1. | 2. | 99. | | ÚTILES, MATERIALES Y SUMINISTROS DIVERSOS. | - | 0% | |
| 5. | 3. | 7. | 1. | 2. | 99. | 01. | Útiles y materiales de oficina y computo. | - | 0% | |
| 5. | 3. | 7. | 1. | 2. | 99. | .02 | Útiles y materiales, hospitalarios y de investigación | - | 0% | |
| 5. | 3. | 7. | 1. | 2. | 99. | .03 | Productos de papel, cartón e impresos. | - | 0% | |
| 5. | 3. | 7. | 1. | 2. | 99. | .04 | Textiles y vestuarios. | - | 0% | |
| 5. | 3. | 7. | 1. | 2. | 99. | .05 | Útiles y materiales de limpieza. | - | 0% | |
| 5. | 3. | 7. | 1. | 2. | 99. | .06 | Útiles y materiales de resguardo y seguridad. | - | 0% | |
| 5. | 3. | 7. | 1. | 2. | 99. | .07 | Útiles y materiales de cocina y comedor. | - | 0% | |
| 5. | 3. | 7. | 1. | 2. | 99. | 99. | Otros útiles, materiales y suministros | - | 0% | |
| 5. | 3. | 7. | 1. | 3. | | | INTERESES Y COMISIONES | - | 0% | |
| 5. | 3. | 7. | 1. | 3. | 02. | | INTERESES SOBRE PRESTAMOS | - | 0% | |
| 5. | 3. | 7. | 1. | 3. | 02. | 03. | Intereses sobre prestamos de Instituciones Desconcentradas no Empresariales. | - | 0% | |
| 5. | 3. | 7. | 1. | 3. | 02. | 03. | 01. | Intereses sobre prestamos | - | 0% |
| 5. | 3. | 7. | 1. | 3. | 02. | 03. | 02. | Comisiones sobre prestamos | - | 0% |
| 5. | 3. | 7. | 1. | 5. | | | BIENES DURADEROS | 22 187,87 | 100% | |
| 5. | 3. | 7. | 1. | 5. | 01. | | MAQUINARIA, EQUIPO Y MOBILIARIO | - | 0% | |
| 5. | 3. | 7. | 1. | 5. | 01. | 01. | Maquinaria y equipo para la producción | - | 0% | |
| 5. | 3. | 7. | 1. | 5. | 01. | 02. | Equipo de transporte | - | 0% | |
| 5. | 3. | 7. | 1. | 5. | 01. | 03. | Equipo de comunicación | - | 0% | |
| 5. | 3. | 7. | 1. | 5. | 01. | 04. | Equipo y mobiliario de oficina. | - | 0% | |
| 5. | 3. | 7. | 1. | 5. | 01. | 05. | Equipo y programas de cómputo. | - | 0% | |
| 5. | 3. | 7. | 1. | 5. | 01. | 07. | Equipo y mobiliario educacional, deportivo y recreativo | - | 0% | |
| 5. | 3. | 7. | 1. | 5. | 01. | 99. | Maquinaria y equipo diverso. | - | 0% | |
| 5. | 3. | 7. | 1. | 5. | 02. | | CONSTRUCCIONES, ADICIONES Y MEJORAS | 22 187,87 | 100% | |
| 5. | 3. | 7. | 1. | 5. | 02. | 01. | Edificios | - | 0% | |
| 5. | 3. | 7. | 1. | 5. | 02. | 02. | Vías de comunicación | - | 0% | |
| 5. | 3. | 7. | 1. | 5. | 02. | 99. | Otras construcciones, adiciones y mejoras | 22 187,87 | 100% | |
| 5. | 3. | 7. | 1. | 5. | 03. | | BIENES PREEXISTENTES | - | 0% | |
| 5. | 3. | 7. | 1. | 5. | 03. | 01. | Terrenos | - | 0% | |
| 5. | 3. | 7. | 1. | 5. | 99. | | BIENES DURADEROS DIVERSOS | - | 0% | |
| 5. | 3. | 7. | 1. | 5. | 99. | 03. | Bienes intangibles | - | 0% | |
| 5. | 3. | 7. | 1. | 6. | | | TRANSFERENCIAS CORRIENTES | - | 0% | |
| 5. | 3. | 7. | 1. | 6. | 03. | | PRESTACIONES | - | 0% | |
| 5. | 3. | 7. | 1. | 6. | 03. | 01. | Prestaciones legales | - | 0% | |
| 5. | 3. | 7. | 1. | 6. | 06. | | OTRAS TRANSFERENCIAS CORRIENTES AL SECTOR PRIVADO | - | 0% | |
| 5. | 3. | 7. | 1. | 6. | 06. | 01. | Indemnizaciones | - | 0% | |

MUNICIPALIDAD DE NARANJO

ACTA DE LA SESION EXTRAORDINARIA N° 22 DEL 19 DE SETIE MBRE DEL 2017.

480



MUNICIPALIDAD DE NARANJO
PRESUPUESTO INICIAL 2018

208

DETALLE DE EGRESOS
NIVEL DE APROBACIÓN INTERNO

[MENU](#)

3.Programa III. Inversiones
7.Otros Fondos e Inversiones
7.1.Fondo plan de lotificación

| CODIGO | | | | | | | DETALLE | ASIGNACION PRESUPUESTARIA | |
|--------|----|----|----|----|-----|---------|---|---------------------------|----|
| | | | | | | | | MONTO | % |
| 5. | 3. | 7. | 1. | 6. | 06. | 02. | Reintegros o devoluciones | - | 0% |
| 5. | 3. | 7. | 1. | 8. | | | AMORTIZACIONES | - | 0% |
| 5. | 3. | 7. | 1. | 8. | 02. | | AMORTIZACIONES DE PRESTAMOS | - | 0% |
| 5. | 3. | 7. | 1. | 8. | 02. | 03. | Amortización de prestamos de Instituciones Desconcentradas no Empresariales | - | 0% |
| 5. | 3. | 7. | 1. | 8. | 02. | 03. 01. | Amortización de prestamos | - | 0% |
| 5. | 3. | 7. | 1. | 9. | 02. | | CUENTAS ESPECIALES | - | 0% |
| 5. | 3. | 7. | 1. | 9. | 02. | | SUMAS SIN ASIGNACIÓN PRESUPUESTARIA | - | 0% |
| 5. | 3. | 7. | 1. | 9. | 02. | 01. | Sumas libres sin asignación presupuestaria. | - | 0% |
| 5. | 3. | 7. | 1. | 9. | 02. | 02. | Sumas con destino específico sin asignación presupuestaria | - | 0% |

481

482 **ACUERDO SE-22-845-2017.** El Concejo Municipal acuerda que una vez conocido el
483 Plan Anual Operativo y Presupuesto Inicial Municipal del año 2018, por un monto de
484 **¢5.689.374.513,60** lo aprueba en firme con cinco votos a favor. Asimismo, se instruye al
485 señor Juan Luis Chaves Vargas, Alcalde Municipal para que haga el envío a la
486 Contraloría General de la República, con todos los requisitos correspondientes. Acuerdo
487 en firme y definitivamente aprobado con cinco votos a favor. Comuníquese.

488 **ARTÍCULO 8.** Sin más asuntos que tratar se levanta la sesión a las veinte horas del
489 diecinueve de setiembre de dos mil diecisiete.

490 Dr. Orlando Herrera Pérez
491 Presidente Municipal

Margarita González Arce
Secretaria

492 Sr. Juan Luis Chaves Vargas
493 Alcalde